



K-Ö
Gemäß des § 3 Abs. 1 Z 1 des AMA-Gesetzes 1992 (BGBl. Nr. 376/1992 i. d. g. F.)
Zertifiziertes Qualitätsmanagement-System nach ÖNORM EN ISO 9001 REG. Nr. 01537/0
Zertifiziertes Informationssicherheits-Managementsystem nach ÖNORM ISO/IEC 27001 REG Nr. 35/0
Zertifiziertes Umweltmanagement-System nach EMAS REG Nr. AT-000680 und ÖNORM EN ISO 14001 REG Nr. 02982/0

AMA
AgrarMarkt Austria

www.ama.at



Marktbericht

VIEH UND FLEISCH | 37. Woche | 12.09.2022 – 18.09.2022

37. AUSGABE 2022

Marktübersicht
Preisbericht Österreich
Markt Österreich
Markt und Preise international

I N H A L T

I.....	MARKTÜBERSICHT	3
II.....	PREISBERICHT ÖSTERREICH	5
	A) Preisbericht	5
	B) Preisbericht – Zukauf EU	9
III.....	MARKT ÖSTERREICH	10
	C) Daten aus der Rinderdatenbank	10
	D) Lebendvermarktung von Nutzkälbern, Jung -und Jährlingsrindern in Österreich	11
	E) Zuchtrinderverkäufe	11
IV.....	GRAFIK ÖSTERREICH	12
	F) Schlachtstierpreise (E-P)	12
	G) Schlachtkalbinnenpreise (E-P)	12
	H) Schlachtkuhpreise (E-P)	12
	I) Schweinehälftenpreise (S-P)	13
	J) Vergleich der Notierungspreise für Ferkel bzw. Schweine	13
	K) Schlachtkälberpreise.....	13
V.....	MARKT UND PREISE INTERNATIONAL	14
	L) EU-Preisspiegel für Schlachtvieh.....	14
	M) Preisentwicklung diverser Länder für Schlachtvieh	19

I MARKTÜBERSICHT

Schlachtkuhpreise deutlich reduziert

Der durchschnittliche Auszahlungspreis der Schlachthöfe (E-P) für Jungtiere stieg um 5 Cent auf EUR 4,84 je kg. Er lag um 17,5 % über dem Niveau des Vorjahres.

Für Schlachtkühe wurde um 11 Cent je kg weniger bezahlt. Der Preis lag bei EUR 3,86 je kg und um 22,9 % über dem Vorjahresniveau.

Der Preis für Kalbinnen stieg um 1 Cent je kg. Der Durchschnittspreis lag bei EUR 4,85 je kg und um 20,9 % über der Linie des Vorjahres.

Bei Schlachtkälbern stieg der Preis um 15 Cent auf EUR 7,00 je kg. Der Vergleich zur Vorjahreswoche ergab ein Plus von 10,2 %.

Preiserwartungen Rinder für die 38. KW

Laut ARGE Rind lässt sich das nach wie vor etwas verhaltene Angebot an heimischen Jungtieren zügig vermarkten. Die Notierung bleibt unverändert. Auch bei Schlachtkalbinnen sind Angebot und Nachfrage weitgehend ausgeglichen bei stabilen Preisen. Der Schlachtkuhmarkt steht im Zeichen des saisonal etwas erhöhten Angebotes, nachfrage-seitig gibt es keine wesentlichen Änderungen. Bei Bio-Schlachtkühen gestaltet sich die Vermarktung im Export weiterhin schwierig. Die Schlachtkuh-Notierung zeigt eine Stabilisierung in der 38. Kalenderwoche, die Preisaufläge für Bio-Kühe geben dagegen nochmals nach. Bei Schlachtkälbern sind die Preise unverändert.

Auf vielen europäischen Rindfleischmärkten setzt sich die ausgeglichene Situation fort. Auch in Deutschland liegen Angebot und Nachfrage zumeist auf ähnlichem Niveau. Einzig im Süden Deutschlands sind die Schlachtkuhmengen aufgrund des Weideabtriebes weiterhin etwas höher. Die Preise bleiben in allen Kategorien stabil.

Schweinemarkt erneut vollständig geräumt

Der Durchschnittspreis (S-P) für Schlachtschweine stieg in der Berichtswoche um 1 Cent je kg. Er lag bei EUR 2,30 je kg und um 37,7 % über dem Vorjahrespreis.

Der Schlachtpreis für Zuchtsauen blieb unverändert bei EUR 1,29 je kg. Im Vergleich zum Vorjahr ergab das ein Plus von 29,0 %.

Laut Österreichischer Schweinebörse war der heimische Markt wie in jeder Woche seit April vollständig geräumt. Während in den Sommermonaten der „Kampf um das letzte Schwein“ durchaus heftig gefochten wurde, hat sich die Lage inzwischen etwas beruhigt.

Ein leicht steigendes Angebot bei gleichzeitig zunehmendem Schlachtgewicht ermöglichte eine zufriedenstellende Marktbeschickung. Die Fleischbranche plagte sich beim Umsetzen der höheren Rohstoffpreise, wengleich die enorm gestiegenen Gas- und Stromkosten die Stimmungslage am stärksten belasteten. Auch deshalb war der Widerstand gegen eine weitere Anhebung der Mastschweine-Notierung groß. Diese bleibt im Zeitraum 22. bis 28. September unverändert bei EUR 2,19 je kg.

Ferkelnotierung um 5 Cent angehoben

Auf dem österreichischen Ferkelmarkt schwankten sowohl das Angebot als auch die Nachfrage noch immer relativ stark. In den letzten Wochen konnte der Rückstau an vermarktungsfähigen Ferkeln aber weitgehend aufgelöst werden. Die Notierung steigt in der 38. Kalenderwoche um 5 Cent auf EUR 2,85 je kg.

Europaweit lief die Ferkelvermarktung zumeist zügig, teilweise übertraf die Nachfrage bereits das Angebot. Dementsprechend entwickelten sich die Notierungen unverändert bis leicht steigend.

EU-Schweinemarkt: Saisonal steigendes Angebot

Der EU-Schweinemarkt präsentierte sich ausgeglichen. Dank der rückläufigen Temperaturen nahm das Angebot an schlachtreifen Tieren langsam zu. Dennoch konnte der Bedarf der Schlachthöfe in vielen Mitgliedsländern nur knapp gedeckt werden. Die Fleischbranche klagte über stark steigende Energiekosten, unzuverlässige Lieferketten und die schwer einschätzbare Entwicklung der Verbrauchernachfrage bei hohen Inflationsraten. Folglich dominierten konstante Mastschweine-Notierungen, die wenigen Änderungen blieben im geringfügigen Bereich.

Auch in Deutschland werden aktuell mehr Schweine angeboten. Als Ursache gilt das im Vergleich zum Sommer schnellere Wachstum der Tiere, aber auch das Ende der spekulativen Zurückhaltung der Mäster trägt dazu bei. Damit entspricht das Angebot in etwa der Nachfrage. Angesichts der nach wie vor schwierigen Lage auf dem Fleischmarkt nimmt der Druck seitens der Schlachtunternehmen wieder zu. Bis zum 28. September bleibt der Vereinigungspreis für Schlachtschweine aber unverändert bei EUR 2,10 je kg.

II PREISBERICHT ÖSTERREICH

A) Preisbericht für die 37. Woche, 12. September 2022 bis 18. September 2022

1) Auszahlungspreise inkl. Zu- und Abschläge*) (EUR/kg, exkl. USt.) frei Schlachthof und Umsatzmengen (Stück) der meldepflichtigen Schlachthöfe, Herkunft Österreich

Österreich ¹⁾	36. Woche 22		37. Woche 22		Vorw. ±	37. KW 21
	EUR/kg	Stück	EUR/kg	Stück	EUR/kg	EUR/kg
Jungstiere U3	4,82	733	4,89	773	0,07	4,17
Jungstiere R3	4,77	190	4,82	244	0,05	4,11
Jungstiere E-P	4,79	2.784	4,84	3.061	0,05	4,12
Ochsen U3	5,18	172	5,25	116	0,07	4,65
Ochsen R3	5,09	180	5,10	156	0,01	4,38
Ochsen E-P ⁴⁾	5,05	614	5,10	491	0,05	4,47
Kühe R3	4,34	237	4,24	267	-0,10	3,33
Kühe O3	3,97	82	3,87	111	-0,10	3,08
Kühe E-P	3,97	2.065	3,86	2.105	-0,11	3,14
Kalbinnen U3	4,95	377	4,99	387	0,04	4,16
Kalbinnen R3	4,83	264	4,84	239	0,01	3,95
Kalbinnen E-P	4,84	1.098	4,85	1.096	0,01	4,01
Schweine S ²⁾	2,32	46.909	2,33	45.606	0,01	1,71
Schweine E ²⁾	2,23	19.611	2,24	19.476	0,01	1,60
Schweine U ²⁾	2,02	915	2,05	947	0,03	1,43
Schweine S-P ²⁾	2,29	67.488	2,30	66.084	0,01	1,67
Zuchtsauen	1,29	1.252	1,29	1.013	0,00	1,00
Kälber E-P ³⁾	6,85	218	7,00	259	0,15	6,35
Jungrinder E-P ³⁾	5,42	238	5,36	260	-0,06	4,89

Quelle: AMA

Niederösterreich	36. Woche 22		37. Woche 22		Vorw. ±	37. KW 21
	EUR/kg	Stück	EUR/kg	Stück	EUR/kg	EUR/kg
Jungstiere U3	4,82	149	4,86	146	0,04	4,15
Jungstiere R3	4,78	50	4,76	55	-0,02	4,09
Jungstiere E-P	4,77	661	4,81	710	0,04	4,12
Ochsen U3	-	-	-	-	-	-
Ochsen R3	-	-	-	-	-	-
Ochsen E-P ⁴⁾	-	-	-	-	-	-
Kühe R3	4,22	54	4,14	43	-0,08	3,24
Kühe O3	3,62	14	3,70	22	0,08	3,06
Kühe E-P	3,90	366	3,80	390	-0,10	3,14
Kalbinnen U3	4,96	53	4,92	89	-0,04	4,19
Kalbinnen R3	4,82	46	4,67	39	-0,15	3,83
Kalbinnen E-P	4,78	184	4,79	216	0,01	3,99
Schweine S ²⁾	2,36	7.794	2,36	6.975	0,00	1,73
Schweine E ²⁾	2,26	2.766	2,26	2.915	0,00	1,61
Schweine U ²⁾	2,01	98	2,01	167	0,00	1,37
Schweine S-P ²⁾	2,33	10.662	2,33	10.058	0,00	1,68
Zuchtsauen	1,29	192	1,29	171	0,00	0,97
Kälber E-P ³⁾	-	-	-	-	-	-
Jungrinder E-P ³⁾	-	-	-	-	-	-

*) z.B. BIO, Mengenzuschläge, Markenprogramme, Klassifizierungskosten

1) Inkl. Salzburg und Kärnten, aus Datenschutzgründen können diese Preise und Umsatzmengen nicht veröffentlicht werden

2) Abrechnung erfolgt nach Warmgewicht

3) Inkl. Tirol, aus Datenschutzgründen können Bundesländerpreise und Umsatzmengen nicht veröffentlicht werden

4) Aus Datenschutzgründen können Bundesländerwerte der einzelnen Qualitätsklassen nicht veröffentlicht werden

Quelle: AMA

Auszahlungspreise inkl. Zu- und Abschläge*) (EUR/kg, exkl. USt.) frei Schlachthof und
 Umsatzmengen (Stück) der meldepflichtigen Schlachthöfe, Herkunft Österreich

Oberösterreich	36. Woche 22		37. Woche 22		Vorw. ±	37. KW 21
	EUR/kg	Stück	EUR/kg	Stück	EUR/kg	EUR/kg
Jungstiere U3	4,80	362	4,90	457	0,10	4,15
Jungstiere R3	4,75	91	4,81	125	0,06	4,10
Jungstiere E-P	4,77	1.366	4,84	1.497	0,07	4,11
Ochsen U3	-	-	-	-	-	-
Ochsen R3	-	-	-	-	-	-
Ochsen E-P ⁴⁾	-	-	-	-	-	-
Kühe R3	4,34	114	4,27	133	-0,07	3,38
Kühe O3	4,05	45	4,01	40	-0,04	3,13
Kühe E-P	4,01	932	3,98	864	-0,03	3,24
Kalbinnen U3	4,87	151	4,87	102	0,00	4,02
Kalbinnen R3	4,80	128	4,83	104	0,03	3,89
Kalbinnen E-P	4,79	496	4,76	403	-0,03	3,91
Schweine S ²⁾	2,31	15.476	2,31	15.508	0,00	1,70
Schweine E ²⁾	2,22	6.357	2,23	6.629	0,01	1,59
Schweine U ²⁾	2,00	344	2,06	354	0,06	1,46
Schweine S-P ²⁾	2,27	22.220	2,28	22.534	0,01	1,66
Zuchtsauen	1,26	379	1,24	365	-0,02	1,00
Kälber E-P ³⁾	-	-	-	-	-	-
Jungrinder E-P ³⁾	-	-	-	-	-	-

Quelle: AMA

Steiermark	36. Woche 22		37. Woche 22		Vorw. ±	37. KW 21
	EUR/kg	Stück	EUR/kg	Stück	EUR/kg	EUR/kg
Jungstiere U3	4,76	36	4,88	62	0,12	4,13
Jungstiere R3	-	-	-	-	-	4,06
Jungstiere E-P	4,75	209	4,83	307	0,08	4,09
Ochsen U3	-	-	-	-	-	-
Ochsen R3	-	-	-	-	-	-
Ochsen E-P ⁴⁾	-	-	-	-	-	-
Kühe R3	-	-	4,25	34	-	3,30
Kühe O3	-	-	-	-	-	2,96
Kühe E-P	4,02	274	3,86	250	-0,16	3,11
Kalbinnen U3	5,03	82	5,06	113	0,03	4,18
Kalbinnen R3	4,88	60	4,95	44	0,07	4,05
Kalbinnen E-P	4,92	189	4,98	219	0,06	4,07
Schweine S ²⁾	2,31	21.783	2,33	22.288	0,02	1,71
Schweine E ²⁾	2,23	9.716	2,24	9.598	0,01	1,60
Schweine U ²⁾	2,04	467	2,06	421	0,02	1,44
Schweine S-P ²⁾	2,28	31.972	2,30	32.318	0,02	1,67
Zuchtsauen	1,31	664	1,32	477	0,01	1,00
Kälber E-P ³⁾	-	-	-	-	-	-
Jungrinder E-P ³⁾	-	-	-	-	-	-

*) z.B. BIO, Mengenzuschläge, Markenprogramme, Klassifizierungskosten

1) Inkl. Salzburg und Kärnten, aus Datenschutzgründen können diese Preise und Umsatzmengen nicht veröffentlicht werden

2) Abrechnung erfolgt nach Warmgewicht

3) Inkl. Tirol, aus Datenschutzgründen können Bundesländerpreise und Umsatzmengen nicht veröffentlicht werden

4) Aus Datenschutzgründen können Bundesländerwerte der einzelnen Qualitätsklassen nicht veröffentlicht werden

Quelle: AMA

2) Auszahlungspreise Biorinder inkl. Zu- und Abschläge*) (EUR/kg, exkl. USt.)
 frei Schlachthof und Umsatzmengen (Stück) der meldepflichtigen Schlachthöfe,
 Herkunft Österreich

Österreich	36. Woche 22		37. Woche 22		Vorw. ±
	EUR/kg	Stück	EUR/kg	Stück	EUR/kg
Jungstiere E-P	5,09	19	5,12	19	0,03
Ochsen U3	5,39	16	5,37	20	-0,02
Ochsen R3	5,29	11	5,31	25	0,02
Ochsen E-P	5,11	83	5,27	116	0,16
Kühe R3	4,42	33	4,34	45	-0,08
Kühe O3	4,11	9	3,92	23	-0,19
Kühe E-P	3,98	310	3,85	433	-0,13
Kalbinnen U3	5,32	14	5,28	31	-0,04
Kalbinnen R3	5,17	29	5,23	18	0,06
Kalbinnen E-P	5,12	107	5,13	105	0,01
Kälber E-P	7,15	18	7,53	19	0,38
Jungrinder E-P	5,55	189	5,48	233	-0,07

Die Biorinder sind auch im Preisbericht unter Punkt 1) enthalten.

*) z.B. Mengenzuschläge, Klassifizierungskosten

Quelle: AMA

3) Verkaufspreise Teilstücke vom Rind bzw. Schwein (EUR/kg, exkl. USt.) ab Werk der
 meldepflichtigen Schlachthöfe und Zerlegebetriebe, Herkunft Österreich

Österreich	34. Woche 22	35. Woche 22	36. Woche 22	37. Woche 22	Vorw. ±
	EUR/kg	EUR/kg	EUR/kg	EUR/kg	EUR/kg
Teilstücke vom Jungstier					
Vorderviertel (E-P)	4,66	4,69	4,62	4,77	0,15
Teilstücke vom Schwein					
Schlögel (S-P)	2,46	2,52	2,54	2,54	0,00
Bauch (S-P)	3,01	3,09	3,07	3,14	0,07
Schulter (S-P)	2,26	2,30	2,34	2,48	0,14
Karree (S-P)	4,75	4,77	4,88	4,84	-0,04

Quelle: AMA

4) Notierungspreise in EUR/kg (exkl. USt.):

Schweinebörse Österreich	08.09.22-14.09.22	15.09.22-21.09.22	22.09.22-28.09.22
Mastschw. 56 % MFA (notiert frei Rampe)	2,19	2,19	2,19
Zuchten (notiert frei Rampe)	1,40	1,40	1,40

EZG Gut Streitdorf	36. Woche 22	37. Woche 22	38. Woche 22
ÖHYB-Ferkel bis 25 kg	2,80	2,80	2,85

Quelle: Erzeugergemeinschaften

5) Schafpreise in EUR/kg (exkl. USt.) für Frischware:

	35. Woche 22	36. Woche 22	37. Woche 22
Schlachtlämmer (17 - 22 kg SG)	6,64	6,42	6,44

Quelle: AMA

6) Verkaufspreise der Österr. Schaf- und Ziegenbörse in EUR/kg (exkl. USt.) für die 37. Woche 2022:

Lebendpreis	Stück	Gesamtgewicht	Durchschnittspreis
Lämmer Kategorie I	1.116	47.130,00	2,92
Lämmer Kategorie I (Bio)	-	-	-
Lämmer Kategorie II / III	16	735,00	1,95
Lämmer Kategorie II / III (Bio)	-	-	-
Altschafe / Altwidder	161	11.017,10	0,63
Altziegen / Altböcke	3	186,20	0,60
Kitze	12	283,00	2,28
Kitze (Bio)	-	-	-
Fleischpreise	Stück	Gesamtgewicht	Durchschnittspreis
Lämmer Kategorie I	211	4.259,37	6,49
Lämmer Kategorie I (Bio)	100	2.029,82	7,21
Lämmer Kategorie II / III	-	-	-
Lämmer Kategorie II / III (Bio)	-	-	-
Altschafe / Altwidder	14	311,44	1,56
Altziegen / Altböcke	9	283,12	2,03
Kitze	-	-	-
Kitze (Bio)	-	-	-

Quelle: Österreichische Schaf- und Ziegenbörse reg. Gen. m. b. H.

7) Preis- bzw. Markterwartungen für Schlachtrinder in EUR/kg, exkl. USt.:

Rinderbörse Österreich	36. Woche 2022	37. Woche 2022	38. Woche 2022
Jungstier HK R2/3	4,41	4,49	4,49
Kalbin HK R2/3	4,13	4,15	4,15
Kuh HK R2/3	*)	*)	3,54
Schlachtkälber HK R2/3	6,45	6,55	6,55

*) Notierung ausgesetzt

Quelle: www.rinderboerse.at

8) Marktpreise für Futtermittelmischungen in EUR/100kg, exkl. USt.:

	Juni 2022	Juli 2022	August 2022
Schweinemastfutter (Alleinfutter) GVO frei	47,67	46,79	45,85
Schweinemastfutter (Alleinfutter) GVO	44,03	43,15	42,83

Gewichtete Durchschnittspreise; frei Betrieb; Mindestabnahmemenge ca. 3 Tonnen lose Staffel; konventionelles Futter, exkl. BIO-Ware

Quelle: AMA

B) Preisbericht – Zukauf EU* für 04. Juli 2022 bis 31. Juli 2022

 1) Preise (EUR/kg, exkl. USt.) und Umsatzmengen (Stück) der meldepflichtigen
 Schlachthöfe

	Juni 2022		Juli 2022		± Vormonat	Juli 2021
	EUR/kg	Stück	EUR/kg	Stück	EUR/kg	EUR/kg
Deutschland						
Stierfleisch E-P	-	-	4,09	4	-	-
Kühe E-P	4,11	14	3,78	8	-0,33	2,69
Schweine S-P **	1,86	43.065	1,92	35.146	0,06	1,52
Slowenien						
Jungtiere E-P	4,48	193	4,57	163	0,09	3,48
Stierfleisch E-P	4,14	27	4,30	24	0,16	3,25
Kühe E-P	4,22	625	4,24	570	0,02	3,01
Kalbinnen E-P	4,41	144	4,72	155	0,31	3,46
Schweine S-P **	2,07	2.127	2,14	2.427	0,07	1,71
Tschechien						
Jungtiere E-P	4,39	936	4,52	946	0,13	3,59
Stierfleisch E-P	4,22	113	4,28	92	0,06	3,37
Kühe E-P	4,19	1.731	4,31	1.211	0,12	3,18
Kalbinnen E-P	4,41	1.012	4,59	619	0,18	3,58
Slowakei						
Jungtiere E-P	-	-	4,30	48	-	3,32
Kühe E-P	3,88	296	4,07	339	0,19	2,89
Kalbinnen E-P	3,98	98	4,16	54	0,18	3,00
Ungarn						
Jungtiere E-P	4,50	401	4,46	244	-0,04	3,48
Stierfleisch E-P	4,35	40	4,32	35	-0,03	3,34
Kühe E-P	4,45	223	4,71	220	0,26	2,97
Kalbinnen E-P	4,53	125	4,50	54	-0,03	3,28
Schweine S-P **	1,91	1.954	1,95	1.890	0,04	1,64
Kroatien						
Kühe E-P	3,97	102	4,22	120	0,25	3,06
Kalbinnen E-P	3,91	10	4,53	20	0,62	-
Schweine S-P **	-	-	2,11	639	-	1,76
Lettland						
Kalbinnen E-P	4,19	25	-	-	-	3,56

* Schlachttiere wurden aus EU-Staaten lebend zugekauft und in Österreich geschlachtet

** Abrechnung erfolgt nach Warmgewicht

Quelle: AMA

III MARKT ÖSTERREICH

C) Daten aus der Rinderdatenbank

2022		Jän.	Feb.	März	April	Mai	Juni	Juli	Aug.	Sept.	Okt.	Nov.	Dez.	Jahr						
Schlachtungen bis 8 Monate																				
AT 1)	♂	3.285	3.131	3.721	3.484	3.586	2.702	2.164						22.073						
	♀	1.608	1.538	2.006	1.871	1.823	1.393	1.098						11.337						
andere Länder 2)	♂	6	3	10	5	5	4	5						38						
	♀	3	1	3	2	5	2	0						16						
Schlachtungen über 8 Monate																				
AT 1)	♂	19.470	19.593	23.765	23.195	23.635	20.556	18.286						148.500						
	♀	19.133	19.421	22.689	20.879	20.292	17.329	15.538						135.281						
andere Länder 2)	♂	1.948	1.822	2.482	1.838	2.081	1.709	1.801						13.681						
	♀	4.459	4.559	5.454	5.826	5.160	5.085	4.403						34.946						
Schlachtungen gesamt																				
AT 1)	♂	22.755	22.724	27.486	26.679	27.221	23.258	20.450						170.573						
	♀	20.741	20.959	24.695	22.750	22.115	18.722	16.636						146.618						
	gesamt	43.496	43.683	52.181	49.429	49.336	41.980	37.086						317.191						
andere Länder 2)	♂	1.954	1.825	2.492	1.843	2.086	1.713	1.806						13.719						
	♀	4.462	4.560	5.457	5.828	5.165	5.087	4.403						34.962						
	gesamt	6.416	6.385	7.949	7.671	7.251	6.800	6.209						48.681						
Versendungen und Exporte von Lebendrindern in Stück																				
in EU-Länder	♂	5.202	3.421	2.990	2.618	2.625	1.670	1.490						20.016						
	♀	3.273	2.991	3.040	3.181	2.931	2.048	1.215						18.679						
Zugänge und Importe von Lebendrindern in Stück																				
aus EU-Ländern	♂	21	43	18	35	16	20	37						190						
	♀	85	75	179	101	150	278	38						906						
Schlachtungen gesamt, getrennt nach Herkunftsländern für Jänner bis Juli 2022																				
	CH	CZ	DE	DK	EE	FR	HR	HU	IE	IT	LT	LU	LV	NL	PL	RO	SI	SK	UK	ges.
♂	5	7.954	120	1	11	13	8	3.139	35	4	28	2	69	1	20	14	1.709	583	3	13.719
♀	15	16.644	366	15	0	81	1.294	6.331	0	29	1	1	148	8	19	3	6.361	3.639	7	34.962
gesamt	20	24.598	486	16	11	94	1.302	9.470	35	33	29	3	217	9	39	17	8.070	4.222	10	48.681
in %	0,04	50,53	1,00	0,03	0,02	0,19	2,67	19,45	0,07	0,07	0,06	0,01	0,45	0,02	0,08	0,03	16,58	8,67	0,02	100,00

1) Geburt und Schlachtung der Rinder in Österreich

2) Geburt der Rinder nicht in Österreich, geschlachtet in Österreich

AT= Österreich, ♂= männlich, ♀= weiblich, BE= Belgien, BG= Bulgarien, CH= Schweiz, CZ= Tschechien, DE= Deutschland, DK= Dänemark, EE= Estland, EL= Griechenland, ES= Spanien, FR= Frankreich, HR= Kroatien, HU= Ungarn, IE= Irland, IT= Italien, LT= Litauen, LU= Luxemburg, LV= Lettland, NL= Niederlande, PL= Polen, PT= Portugal, RO= Rumänien, SE= Schweden, SI= Slowenien, SK= Slowakei, UK= Vereinigtes Königreich

Quelle: AMA

D) Lebendvermarktung von Nutzkälbern, Jung- und Jährlingsrindern in Österreich

1) Männliche Nutzkälber zwischen 8 Tagen und vier Wochen in EUR/Stück (exkl. USt.)

	37. Woche 22			37. KW 21
	Stück	Ø Gewicht	EUR/Stück	EUR/Stück
Stierkälber - Milchrasen	27	69,26	187,20	116,45
Stierkälber - Fleischrasen ^{*)}	213	79,34	356,74	339,23

^{*)} Fleischrasen, Zweinutzungsrasen oder aus einer Kreuzung mit einer Fleischrasse

Quelle: AMA

2) Jungrinder und Jährlingsrinder in EUR/kg (exkl. USt.)

	37. Woche 22			37. KW 21
	Stück	Ø Gewicht	EUR/kg	EUR/kg
Jungrinder	359	312,01	2,43	2,37
Jährlingsrinder - männlich	-	-	-	2,23
Jährlingsrinder - weiblich	33	377,70	2,00	1,82

Jungrinder: männlich und weiblich, 6 bis 11 Monate, zur Mastung; Jährlingsrinder: 12 bis 23 Monate, zur Mastung

Quelle: AMA

E) Zuchtrinderverkäufe

1) Versteigerungen, Nettopreise in EUR

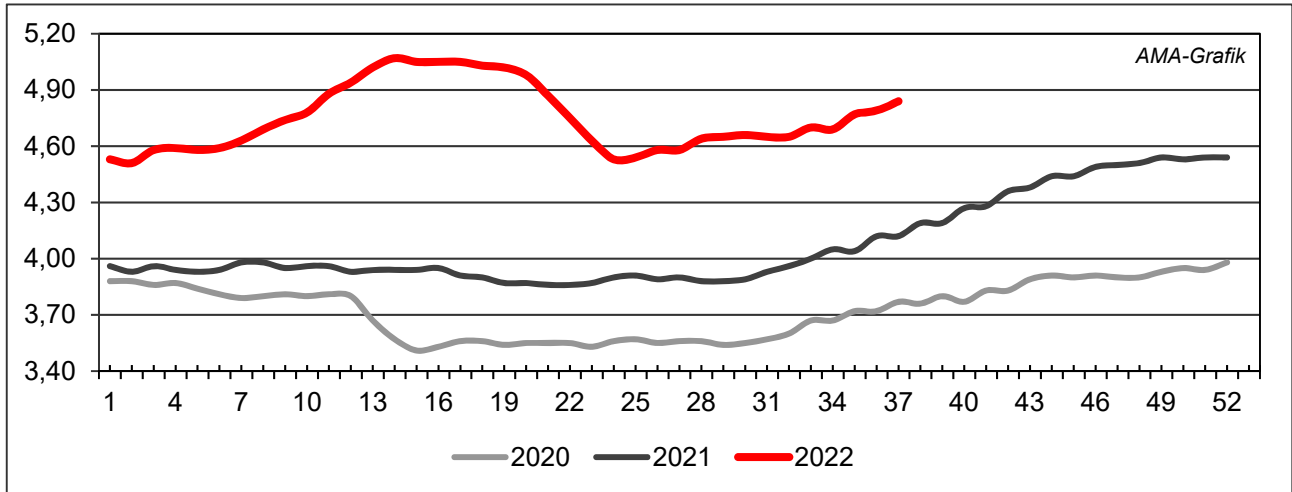
Bergland, am 14. September 2022

	Rasse	aufgetrieben	verkauft	Gesamterlös
Stiere	Fleckvieh	1	1	1.880,00
Kühe	Fleckvieh	55	55	125.540,00
Kalbinnen	Fleckvieh	125	125	256.950,00
Zuchtkälber weiblich	Fleckvieh	63	59	31.970,00
Kühe	Brown Swiss	2	2	3.920,00
Kalbinnen	Brown Swiss	3	3	5.720,00
Kühe	Holstein	2	2	4.120,00
Zuchtkälber weiblich	Holstein	6	6	3.290,00

Quelle: NÖ Genetik Rinderzuchtverband

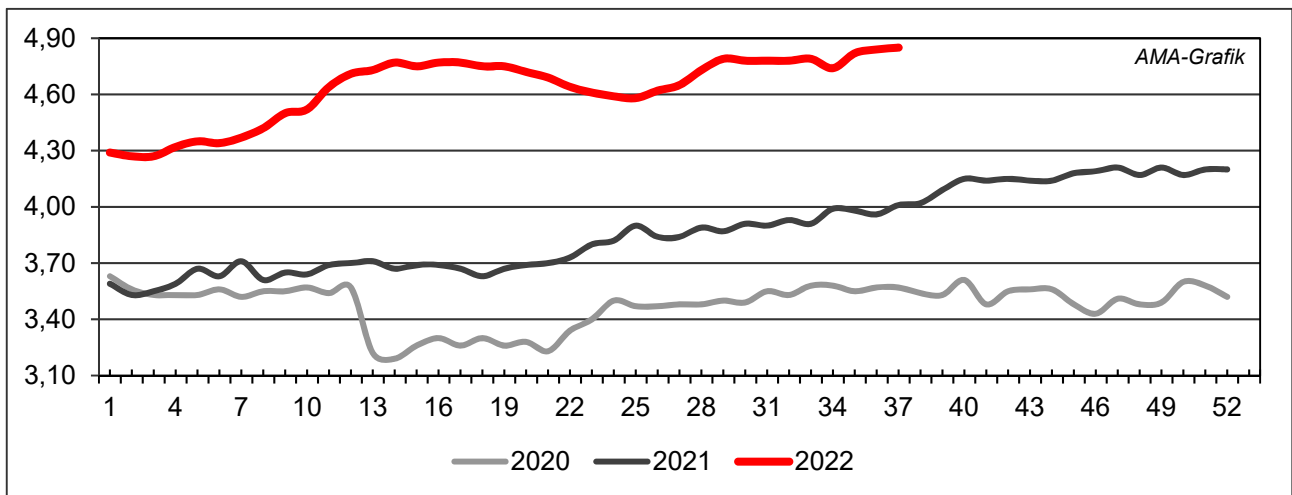
IV GRAFIK ÖSTERREICH

F) Schlachtstierpreise (E-P) in EUR/kg, exkl. USt.



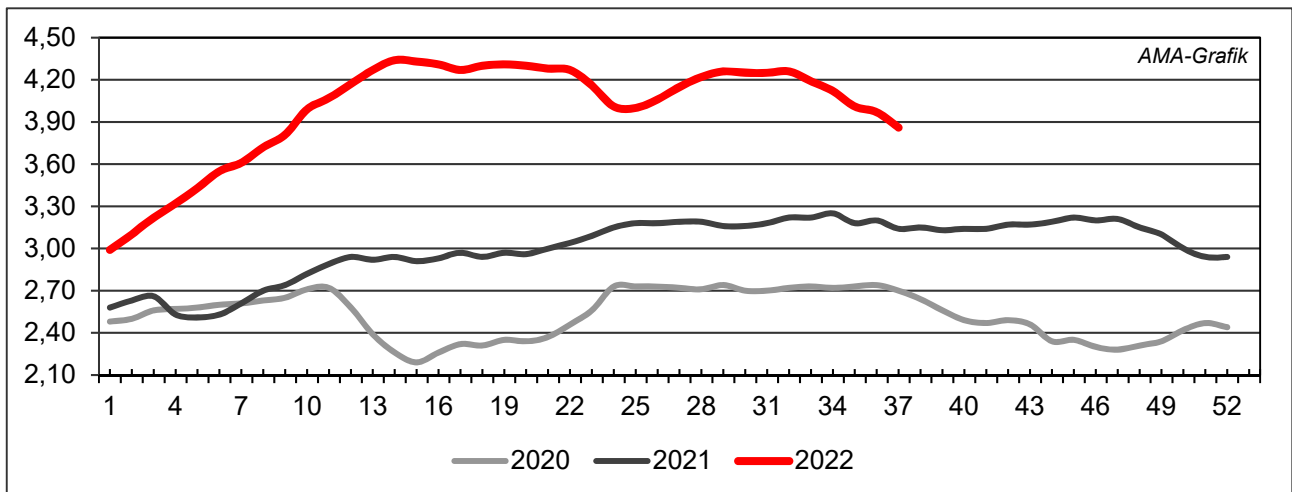
Quelle: AMA

G) Schlachtkalbinnenpreise (E-P) in EUR/kg, exkl. USt.



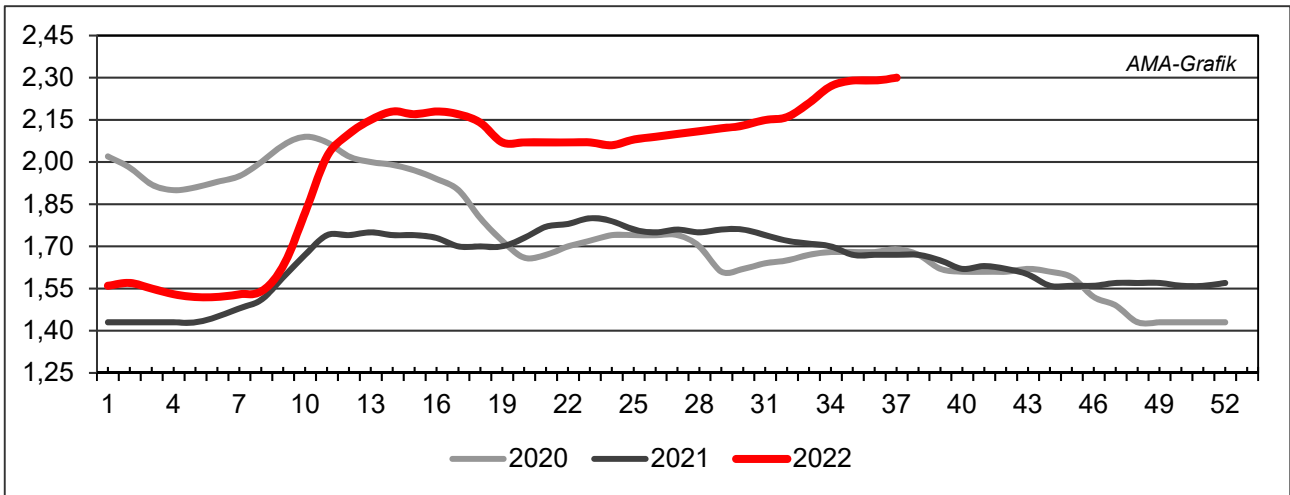
Quelle: AMA

H) Schlachtkuhpreise (E-P) in EUR/kg, exkl. USt.



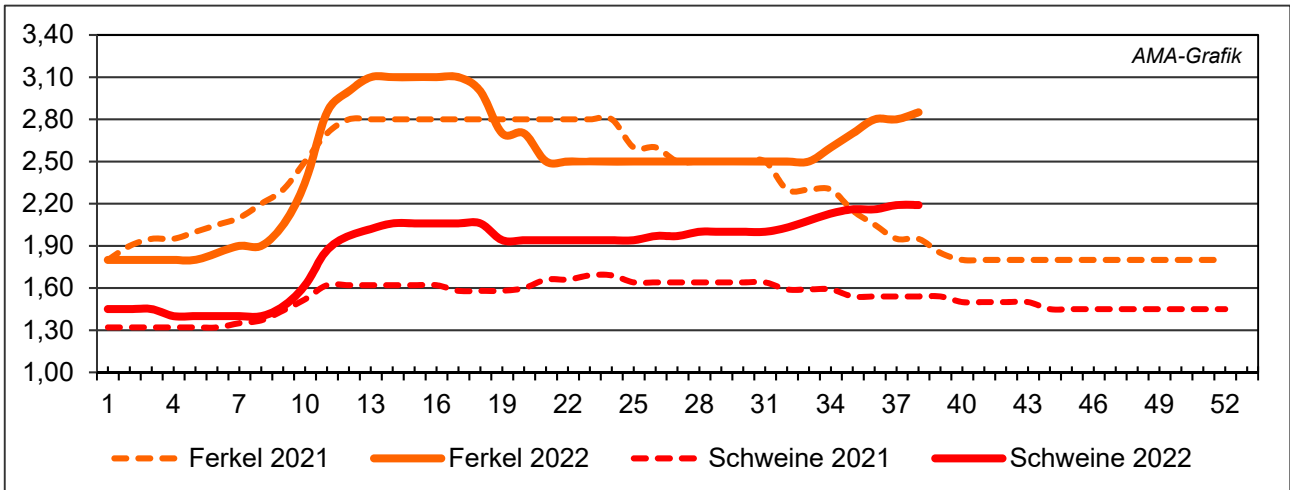
Quelle: AMA

I) Schweinehälftenpreise (S-P) in EUR/kg, exkl. USt.



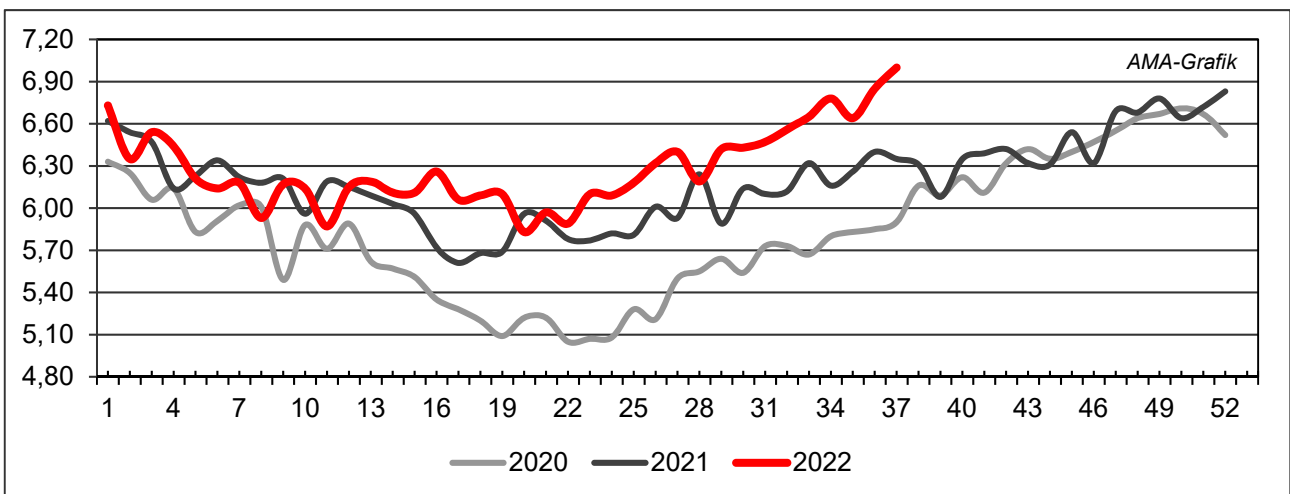
Quelle: AMA

J) Vergleich der Notierungspreise für Ferkel bzw. Schweine in EUR/kg, exkl. USt.



Quelle: Erzeugergemeinschaften

K) Schlachtkälberpreise in EUR/kg, exkl. USt.



Quelle: AMA

V MARKT UND PREISE INTERNATIONAL

L) EU-Preisspiegel für Schlachtvieh

1) Rinder (EUR/100 kg Schlachtgewicht, kalt)

Woche bis:	Jungrinder R3			Jungstiere R3			Ochsen R3			Kühe O3			Kalbinnen R3		
	28.08.	04.09.	11.09.	28.08.	04.09.	11.09.	28.08.	04.09.	11.09.	28.08.	04.09.	11.09.	28.08.	04.09.	11.09.
Belgien	-	-	-	437,50	438,00	438,00	-	-	-	420,43	433,27	416,46	492,00	491,88	491,25
Bulgarien	-	-	-	-	-	-	-	-	-	383,06	357,94	345,52	-	-	-
Tschechien	-	-	-	451,17	444,36	455,96	-	-	-	368,18	370,20	371,87	-	409,56	400,33
Dänemark	538,75	527,47	524,17	530,68	528,95	518,25	564,97	549,92	530,49	503,93	488,48	484,90	541,84	531,10	527,26
Deutschland	-	-	-	508,49	509,48	510,25	532,29	509,22	506,62	450,37	440,01	433,05	516,60	514,90	514,03
Estland	-	-	-	-	-	-	-	-	-	451,10	449,93	451,05	-	-	483,35
Irland	478,05	473,93	476,01	468,44	465,75	462,27	478,58	478,99	477,02	434,23	433,74	431,90	483,16	482,24	480,70
Griechenland	-	-	-	392,50	392,50	392,50	-	-	-	220,00	220,00	220,00	400,00	400,00	400,00
Spanien	496,65	494,13	498,58	490,01	495,85	489,31	-	-	-	385,92	381,96	381,10	468,63	476,32	498,10
Frankreich	-	-	-	512,00	513,00	512,00	470,00	524,00	524,00	500,00	499,00	500,00	533,00	533,00	535,00
Kroatien	-	-	-	474,09	493,31	479,33	-	-	-	380,39	-	-	462,91	465,90	468,03
Italien	562,73	443,59	521,60	464,28	474,79	519,33	453,55	-	616,59	393,82	395,77	395,11	530,75	512,10	517,70
Zypern	-	-	-	-	-	-	-	-	-	-	-	-	-	-	-
Lettland	-	-	-	-	-	461,79	-	-	-	327,72	282,25	338,70	388,67	407,16	381,11
Litauen	-	-	-	-	423,09	431,15	-	-	-	393,17	390,15	389,48	384,46	399,30	398,59
Luxemburg	-	-	-	-	-	-	-	-	548,16	468,16	471,37	465,25	545,52	553,28	544,41
Ungarn	-	-	-	-	-	-	-	-	-	302,90	279,06	309,44	269,36	189,58	210,40
Malta	-	-	-	-	-	-	-	-	-	-	-	-	-	-	-
Niederlande	482,00	483,00	483,00	519,00	483,00	314,00	-	-	-	483,00	478,00	466,00	364,00	316,00	447,00
ÖSTERREICH	514,06	541,62	539,66	468,29	471,55	474,27	504,40	509,80	508,51	418,88	408,07	396,60	476,73	482,46	480,81
Polen	-	-	-	496,71	486,71	479,30	-	-	-	434,72	439,73	434,17	492,72	495,38	497,10
Portugal	447,88	-	442,86	467,05	467,83	477,88	-	501,05	-	319,49	352,74	332,70	465,02	465,56	466,40
Rumänien	-	-	-	401,68	-	-	405,55	-	-	373,08	384,56	374,79	394,03	-	384,00
Slowenien	-	-	-	422,24	423,57	425,62	427,41	-	-	329,29	335,87	340,46	401,90	399,97	376,82
Slowakei	-	-	-	464,58	472,90	474,02	-	-	-	236,04	234,55	238,73	-	-	-
Finnland	-	-	-	486,28	489,34	491,53	-	-	-	333,05	334,00	330,87	489,89	487,70	496,36
Schweden	529,73	530,09	530,47	522,09	522,79	521,59	530,39	533,09	521,59	479,88	473,92	478,13	522,18	514,46	516,64
EU	496,76	493,33	497,43	497,57	498,74	496,36	481,87	490,76	489,11	447,27	444,65	440,73	504,20	504,40	508,17

Quelle: http://ec.europa.eu/agriculture/market-observatory/meat/beef/statistics_en.htm, Europäische Kommission

2) Marktpreis für geschlachtete Schafe (EUR/100 kg)

	Woche bis:	21.08.2022	28.08.2022	04.09.2022	11.09.2022	Vorwoche ±
SCHWERE LÄMMER	Belgien	669,50	657,80	-	-	-
	Deutschland	756,49	791,67	778,01	784,75	6,74
	Spanien	687,57	699,54	711,52	719,96	8,44
	Frankreich	800,00	803,00	797,00	801,00	4,00
	Kroatien	787,40	749,16	746,61	707,95	-38,66
	Irland	640,86	631,98	616,03	609,63	-6,40
	Italien	605,00	603,00	602,00	602,00	0,00
	Zypern	467,00	468,00	468,00	469,00	1,00
	Lettland	564,40	532,31	568,83	583,99	15,16
	Litauen	471,01	621,83	679,31	566,40	-112,91
	Ungarn	739,11	-	730,91	748,42	17,51
	Niederlande	614,96	608,02	606,81	609,51	2,70
	ÖSTERREICH	651,00	637,87	664,00	642,18	-21,82
	Portugal	623,33	623,33	623,33	610,00	-13,33
	Rumänien	327,64	386,14	393,28	-	-
	Slowenien	614,16	626,32	629,93	610,48	-19,45
	Finnland	500,81	500,81	521,98	521,98	0,00
	Schweden	755,19	727,14	698,99	704,24	5,25
	<i>EU</i>	<i>704,82</i>	<i>709,68</i>	<i>704,94</i>	<i>706,89</i>	<i>1,95</i>
	LEICHTE LÄMMER	Bulgarien	715,80	823,74	813,01	709,06
Griechenland		694,48	701,40	-	-	-
Spanien		701,51	712,40	725,92	736,08	10,16
Kroatien		856,44	859,34	838,10	854,23	16,13
Italien		633,00	644,00	644,00	645,00	1,00
Lettland		522,48	490,06	511,70	562,14	50,44
Ungarn		-	783,00	-	806,05	-
Portugal		813,97	819,80	797,38	793,76	-3,62
Slowenien		578,34	596,02	574,04	617,69	43,65
<i>EU</i>	<i>691,39</i>	<i>700,98</i>	<i>706,77</i>	<i>711,75</i>	<i>4,98</i>	

 Quelle: http://ec.europa.eu/agriculture/sheep-goats/presentations/index_en.htm, Europäische Kommission

3) Schweine, Klasse S (EUR/100 kg Schlachtgewicht, kalt)

Woche bis:	21.08.2022	28.08.2022	04.09.2022	11.09.2022	Vorwoche ±
Belgien	194,38	200,72	205,52	205,17	-0,35
Tschechien	193,29	200,12	208,57	209,27	0,70
Dänemark	181,64	185,68	189,58	189,74	0,16
Deutschland	209,27	215,29	217,28	219,78	2,50
Estland	187,46	192,13	195,19	196,49	1,30
Spanien	213,92	215,37	217,38	216,92	-0,46
Frankreich	215,00	219,00	221,00	222,00	1,00
Kroatien	181,97	210,96	212,20	212,00	-0,19
Irland	196,83	200,90	202,85	-	-
Lettland	201,35	213,25	218,87	217,70	-1,17
Litauen	197,69	205,90	211,51	211,40	-0,11
Luxemburg	206,25	212,88	215,88	218,45	2,57
Ungarn	200,32	207,88	217,55	216,93	-0,63
Niederlande	179,89	184,05	184,83	184,84	0,01
ÖSTERREICH	227,08	233,04	234,65	233,36	-1,29
Polen	208,81	210,64	214,74	217,70	2,96
Portugal	228,12	228,12	229,57	229,57	0,00
Rumänien	223,73	228,27	231,47	228,87	-2,60
Slowenien	234,95	238,55	240,48	241,80	1,32
Slowakei	199,15	206,69	212,23	215,38	3,15
Finnland	227,10	227,80	230,85	230,51	-0,34
Schweden	240,55	240,27	238,74	239,86	1,12
<i>EU</i>	206,73	210,62	213,17	213,79	0,63

 Quelle: http://ec.europa.eu/agriculture/market-observatory/meat/pigmeat/statistics_en.htm, Europäische Kommission

4) Schweine, Klasse E (EUR/100 kg Schlachtgewicht, kalt)

Woche bis:	21.08.2022	28.08.2022	04.09.2022	11.09.2022	Vorwoche ±
Belgien	181,27	186,92	190,62	193,91	3,29
Bulgarien	205,40	206,71	211,39	213,15	1,76
Tschechien	188,97	195,62	204,05	205,20	1,15
Dänemark	176,13	180,03	184,07	183,82	-0,25
Deutschland	205,69	211,95	213,39	216,22	2,83
Estland	182,55	186,26	188,11	189,94	1,83
Spanien	209,00	211,11	212,60	211,43	-1,17
Frankreich	207,00	211,00	214,00	214,00	0,00
Kroatien	196,34	205,90	210,73	210,67	-0,06
Irland	196,27	200,44	202,49	-	-
Zypern	227,63	234,69	233,93	234,24	0,31
Lettland	209,31	225,43	225,91	226,15	0,24
Litauen	199,88	207,18	213,86	214,04	0,18
Luxemburg	197,13	203,66	208,15	212,12	3,97
Ungarn	197,18	204,90	214,87	213,26	-1,60
Niederlande	178,75	182,91	183,69	183,70	0,01
ÖSTERREICH	216,56	221,73	223,70	223,65	-0,05
Polen	207,43	209,42	213,58	216,45	2,87
Portugal	227,57	227,57	230,12	230,12	0,00
Rumänien	218,41	223,12	227,77	225,98	-1,79
Slowenien	216,68	222,53	223,57	222,12	-1,45
Slowakei	197,79	207,08	214,99	212,43	-2,56
Finnland	220,00	220,94	224,25	223,81	-0,44
Schweden	237,89	236,87	235,18	235,93	0,75
EU	202,59	206,72	209,35	210,41	1,06

 Quelle: http://ec.europa.eu/agriculture/market-observatory/meat/pigmeat/statistics_en.htm, Europäische Kommission

5) Ferkel (EUR/Stück)

Woche bis:	21.08.2022	28.08.2022	04.09.2022	11.09.2022	Vorwoche ±
Belgien	50,00	52,00	52,00	52,00	0,00
Dänemark	58,08	60,10	61,85	61,86	0,01
Deutschland	50,40	53,80	56,40	57,00	0,60
Spanien	48,00	49,15	50,45	51,14	0,69
Frankreich	38,00	38,50	40,50	41,75	1,25
Kroatien	54,04	52,84	52,82	52,67	-0,15
Italien	82,20	82,20	82,20	-	-
Lettland	37,23	47,02	48,24	54,88	6,64
Ungarn	57,78	56,86	50,37	-	-
Niederlande	35,75	37,75	38,00	38,00	0,00
Portugal	45,00	45,00	45,00	45,00	0,00
Finnland	45,00	46,16	47,11	47,78	0,67
Schweden	88,68	85,89	86,77	85,96	-0,81
EU	50,60	52,09	53,36	53,88	0,52

Quelle: http://ec.europa.eu/agriculture/market-observatory/meat/pigmeat/statistics_en.htm, Europäische Kommission

M) Preisentwicklung diverser Länder für Schlachtvieh

1) Deutschland gesamt: frei Schlachtstätte je kg SG in EUR ohne MwSt.

Woche bis:	28.08.2022	04.09.2022	11.09.2022	18.09.2022	Vorw. ±
Jungstiere U3	5,05	5,06	5,07	5,07	0,00
Jungstiere R3	4,99	4,99	5,00	5,01	0,01
Jungstiere O3	4,73	4,75	4,74	4,75	0,01
Kalbinnen R3	5,06	5,05	5,04	5,00	-0,04
Kühe R3	4,57	4,49	4,45	4,41	-0,04
Kühe O3	4,42	4,31	4,25	4,21	-0,04
Kälber E-P	5,26	5,28	5,40	5,35	-0,05
Schweine S	2,11	2,13	2,15	2,17	0,02
Schweine E	2,08	2,09	2,12	2,14	0,02
Lämmer, pauschal	7,76	7,63	7,69	-	-

Quelle: Bundesministerium für Ernährung, Landwirtschaft und Verbraucherschutz (BLE, Deutschland)

2) Preise frei Schlachtstätte in Bayern*) (EUR/kg Schlachtgewicht)

Woche bis:	28.08.2022	04.09.2022	11.09.2022	18.09.2022	Vorw. ±
Jungstiere U3	5,04	5,07	5,10	5,08	-0,02
Jungstiere R3	5,00	5,03	5,05	5,02	-0,03
Jungstiere E-P	4,98	5,02	5,04	5,00	-0,04
Kalbinnen U3	5,04	5,06	5,03	4,98	-0,05
Kalbinnen R3	4,99	5,00	4,98	4,93	-0,05
Kalbinnen E-P	4,91	4,89	4,89	4,82	-0,07
Kühe U3	4,78	4,72	4,67	4,63	-0,04
Kühe R3	4,55	4,48	4,44	4,40	-0,04
Kühe E-P	4,33	4,23	4,16	4,10	-0,06
Schweine E	2,08	2,08	2,13	2,14	0,01
Schweine S-P	2,09	2,10	2,14	2,16	0,02

*) Abrechnung erfolgt bei Rindern und Schweinen nach Warmgewicht

Quelle: Bayerischer Bauernverband

3) Italien: Marktbericht Markt Modena - Preise in EUR/kg LG (exkl. USt.)

Nutzkälber/Einsteller	22.08.2022	29.08.2022	05.09.2022	12.09.2022	19.09.2022
Nutzkälber/Fleischrasse Extra Qual.	4,60-5,30	4,50-5,20	4,45-5,15	4,45-5,15	4,35-5,05
Nutzkälber/Fleischrasse	2,78-3,55	2,68-3,45	2,63-3,40	2,63-3,40	2,53-3,30
Einsteller/Limousin	3,51-3,64	3,56-3,69	3,58-3,71	3,58-3,71	3,58-3,71
Einsteller/Kreuzungen	3,41-3,55	3,46-3,57	3,48-3,59	3,48-3,59	3,48-3,59
Schlachtrinder/Jungstiere	22.08.2022	29.08.2022	05.09.2022	12.09.2022	19.09.2022
Limousin	3,53-3,60	3,53-3,60	3,56-3,63	3,56-3,63	3,56-3,63
Charolais u. Kreuzungen Extra Qual.	3,35-3,43	3,38-3,46	3,41-3,49	3,41-3,49	3,41-3,49
Schwarzbunte 1. Qual.	2,04-2,14	2,07-2,17	2,10-2,20	2,10-2,20	2,10-2,20
Schlachtrinder/Kalbinnen	22.08.2022	29.08.2022	05.09.2022	12.09.2022	19.09.2022
Limousin	3,47-3,52	3,50-3,55	3,50-3,55	3,54-3,59	3,54-3,59
Fleischrasse u. Kreuzungen	3,26-3,31	3,29-3,34	3,29-3,34	3,31-3,36	3,31-3,36

Quelle: www.borsamercimodena.it, Borsa Merci di Modena

Marktbericht Markt Modena - Fleischpreise in EUR/kg

Jungstierfleisch/Hälften	22.08.2022	29.08.2022	05.09.2022	12.09.2022	19.09.2022
Extra Qualität	6,73-6,93	6,78-6,98	6,88-7,08	6,88-7,08	6,88-7,08
1. Qualität	6,23-6,73	6,28-6,78	6,38-6,88	6,38-6,88	6,43-6,93
2. Qualität	5,83-6,18	5,88-6,23	5,98-6,33	5,98-6,33	5,98-6,33
Kalbinnenfleisch/Hälften	22.08.2022	29.08.2022	05.09.2022	12.09.2022	19.09.2022
Extra Qualität	6,55-6,72	6,60-6,77	6,60-6,77	6,70-6,87	6,70-6,87
1. Qualität	6,04-6,34	6,09-6,39	6,09-6,39	6,15-6,45	6,15-6,45
2. Qualität	5,84-6,04	5,89-6,09	5,89-6,09	5,95-6,15	5,95-6,15

Quelle: www.borsamermodena.it, Borsa Merci di Modena

4) Italien: Richtpreis Schlachtschweine in EUR/kg

Notierung vom:	01.09.2022	08.09.2022	15.09.2022
Schlachtschweine 130 - 144 kg LG	1,73	1,75	1,76

Quelle: www.listinicum.it, Commissione Unica Nazionale

5) Niederlande: Schweine und Ferkel in EUR/kg

Woche bis:	11.09.2022	18.09.2022	25.09.2022
Vion, ab Hof, inkl. USt., in EUR/kg SG Basispreis 56 % MFA, Typ A, 78 - 100 kg	2,06	2,07	2,07
Ferkel (BestPigletPrice), EUR/Stück	46,00	46,50	46,50

Quelle: VDE Varkenshandel

6) Dänemark: Produzentenpreise

Woche bis:	11.09.2022	18.09.2022	25.09.2022
Schlachtschweine, 61 % MFA in EUR/kg	1,66	1,66	1,66

Quelle: Danish Crown

7) Frankreich: Schweine in EUR/kg SG, ab Hof

Woche bis:	11.09.2022	18.09.2022	25.09.2022
Bretagne, 56 % Fleischanteil Montag	2,028	2,036	2,044
Donnerstag	2,034	2,042	-

Quelle: www.marche-porc-breton.com, Marché du Porc Breton

8) Spanien: Mercolleida, Notierungen in EUR

Notierung vom:	01.09.2022	08.09.2022	15.09.2022
Schweine in EUR/kg LG (Cerdo Selecto)	1,73	1,73	1,73
Ferkel (20 kg) in EUR/Stück (Precio Base Lleida)	44,00	44,50	46,00

Quelle: ANAFRIC

Der Marktbericht Vieh und Fleisch erscheint wöchentlich.

Dieser Bericht ist auf der Webseite der
Agrarmarkt Austria (www.ama.at) im Internet verfügbar.

Die nächste Ausgabe wird voraussichtlich am 29. September 2022 erscheinen.

Impressum

Informationen gemäß § 5 E-Commerce Gesetz und Offenlegung gemäß § 25 Mediengesetz

Medieninhaber, Herausgeber, Vertrieb: Agrarmarkt Austria

Redaktion: GB I/Abt. 3 – Referat 08

Dresdner Straße 70

1200 Wien

UID-Nr.: ATU16305503

Telefon: +43 50 3151-248

Fax: +43 50 3151-396

E-Mail: preismeldungen@ama.gv.at

Vertretungsbefugt:

Dipl.-Ing. Günter Griesmayr, Vorstandsvorsitzender und Vorstand für den Geschäftsbereich II

Dr. Richard Leutner, Vorstand für den Geschäftsbereich I

Die Agrarmarkt Austria ist eine gemäß § 2 AMA-Gesetz 1992, BGBl. Nr. 376/1992, eingerichtete juristische Person öffentlichen Rechts, deren Aufgaben im § 3 festgelegt sind. Sie unterliegt gemäß § 25 AMA-Gesetz der Aufsicht der Bundesministerin für Landwirtschaft, Regionen und Tourismus.

Hersteller: Eigendruck

Bildnachweis: www.pixabay.com

Verlagsrechte: Die in dieser Broschüre veröffentlichten Beiträge sind urheberrechtlich geschützt. Alle Rechte sind vorbehalten. Nachdruck und Auswertung der von der AGRARMARKT AUSTRIA erhobenen Daten sind mit Quellenangabe gestattet. Alle Angaben ohne Gewähr.

Im Sinne des Gleichheitsgrundsatzes haben die Ausführungen in gleicher Weise für alle Geschlechter Geltung.