



K-Ö
Gemäß des § 3 Abs. 1 Z 1 des AMA-Gesetzes 1992 (BGBl. Nr. 376/1992 i. d. g. F.)
Zertifiziertes Qualitätsmanagement-System nach ÖNORM EN ISO 9001 REG. Nr. 01537/0
Zertifiziertes Informationssicherheits-Managementsystem nach ÖNORM ISO/IEC 27001 REG Nr. 35/0
Zertifiziertes Umweltmanagement-System nach EMAS REG Nr. AT-000680 und ÖNORM EN ISO 14001 REG Nr. 02982/0

AMA
AgrarMarkt Austria

www.ama.at



Marktbericht

VIEH UND FLEISCH | 33. Woche | 14.08.2023 – 20.08.2023

33. AUSGABE 2023

Marktübersicht
Preisbericht Österreich
Markt Österreich
Markt und Preise international

I N H A L T

I.....	MARKTÜBERSICHT	3
II.....	PREISBERICHT ÖSTERREICH	5
	A) Preisbericht	5
	B) Preisbericht – Zukauf EU	9
III.....	MARKT ÖSTERREICH	10
	C) Daten aus der Rinderdatenbank	10
	D) Lebendvermarktung von Nutzkälbern, Jung -und Jährlingsrindern in Österreich	11
	E) Zuchtrinderverkäufe	11
IV.....	GRAFIK ÖSTERREICH	12
	F) Schlachtstierpreise (E-P)	12
	G) Schlachtkalbinnenpreise (E-P)	12
	H) Schlachtkuhpreise (E-P)	12
	I) Schweinehälftenpreise (S-P)	13
	J) Vergleich der Notierungspreise für Ferkel bzw. Schweine	13
	K) Schlachtkälberpreise.....	13
V.....	MARKT UND PREISE INTERNATIONAL	14
	L) EU-Preisspiegel für Schlachtvieh.....	14
	M) Preisentwicklung diverser Länder für Schlachtvieh	19

I MARKTÜBERSICHT

Schlachtrinderpreise ohne gravierende Änderungen

Der durchschnittliche Auszahlungspreis der Schlachthöfe (E-P) für Jungtiere stieg in der Berichtswoche um 3 Cent auf EUR 4,65 je kg. Er lag um 1,1 % unter dem Niveau des Vorjahres.

Für Schlachtkühe wurde um 3 Cent je kg weniger bezahlt. Der Preis lag bei EUR 3,64 je kg und um 13,1 % unter dem Vorjahresniveau.

Der Preis für Kalbinnen stieg um 3 Cent je kg. Der Durchschnittspreis lag bei EUR 4,67 je kg und um 2,5 % unter der Linie des Vorjahres.

Bei Schlachtkälbern sank der Preis um 2 Cent auf EUR 6,39 je kg. Der Vergleich zur Vorjahreswoche ergab ein Minus von 3,9 %.

Preiserwartungen Rinder für die 34. KW

Laut ARGE Rind geht das Angebot an heimischen Jungtieren nochmals zurück. Die Nachfrage hat sich im Vergleich zur Vorwoche etwas belebt. Sowohl im Groß- als auch im Lebensmitteleinzelhandel macht sich das nahende Ferienende bemerkbar. Die Jungtier-Notierung tendiert nach oben und in ihrem Sog steigen auch die Schlachtkalbinnenpreise leicht an. Auf dem Schlachtkuhmarkt herrschen ausgeglichene Verhältnisse. Das nach wie vor durchschnittliche Angebot kann zufriedenstellend abgesetzt werden, auch weil der Export wieder etwas besser läuft. Die Preise für Schlachtkühe und -kälber sind stabil.

Die europäischen Schlachtrindermärkte sind grundsätzlich positiv gestimmt. In Deutschland werden die angebotenen Stückzahlen als „gering bis mittel“ eingestuft. Die Nachfrage der Schlachtunternehmen nimmt zu. Speziell bei Jungtieren und Kalbinnen steigen die Preise.

Angebotsüberhang bei Schweinen

Der Durchschnittspreis (S-P) für Schlachtschweine sank in der Berichtswoche um 3 Cent auf EUR 2,56 je kg. Er lag um 15,8 % über dem Vorjahrespreis.

Der Schlachtpreis für Zuchtsauen sank um 2 Cent auf EUR 1,77 je kg. Im Vergleich zum Vorjahr ergab das ein Plus von 46,3 %.

Laut Österreichischer Schweinebörse gelang erstmals seit Februar keine vollständige Räumung des heimischen Schlachtschweinemarktes. Die feiertagsbedingt verkürzte Schlachtwoche, aber auch das impulslose Fleischgeschäft waren die Hauptursachen für

die mittlerweile ungewohnte Situation. Mit 98,25 kg und einem Plus von 0,5 kg reagierte auch das durchschnittliche Schlachtgewicht auf die neuen Verhältnisse.

Nach der Rücknahme um 7 Cent in der Vorwoche bleibt die Mastschweine-Notierung im Zeitraum 24. bis 30. August unverändert bei EUR 2,37 je kg.

Regional unterschiedliche Ferkelversorgung

Auf dem österreichischen Ferkelmarkt entsprach das Angebot insgesamt der nachgefragten Menge. Allerdings lagen deutliche regionale Unterschiede vor, die von weiterhin unterversorgt bis leicht überversorgt reichten. Zur Absicherung des Ferkelabsatzes bei rückläufigen Schlachtschweinepreisen wird die Ferkelnotierung in der 34. Kalenderwoche um 20 Cent auf EUR 3,75 je kg reduziert.

Europaweit litt die Ferkelnachfrage unter den Preisabschlägen bei Schlachtschweinen. Folglich übertraf das eher geringe Angebot in vielen Ländern die Bestellungen. Die Notierungen wurden mehrheitlich nach unten korrigiert.

EU-Schweinemarkt: Schwache Nachfrage

Der EU-Schweinemarkt stand weiterhin unter Druck. Zusätzlich zur anhaltenden Flaute im Fleischhandel schmälerte in zahlreichen Mitgliedsstaaten der feiertagsbedingte Ausfall eines Arbeitstages den Bedarf der Schlachtbetriebe. Dafür war das unterdurchschnittliche Lebendangebot oftmals mehr als ausreichend. Somit verzeichneten fast alle Notierungen Abschläge, selbst die seit vielen Wochen stabilen Preise in Dänemark gaben nach. Italien war mit einer unveränderten Notierung eine der wenigen Ausnahmen.

In Deutschland haben sich Angebot und Nachfrage bei Schlachtschweinen nach der neuerlichen Preisreduktion in der Vorwoche angenähert. Das geringe bis mittlere Angebot wird meist zügig abgenommen. Auch auf dem Fleischmarkt ist die Nachfrage etwas lebhafter als zuletzt. Der Vereinigungspreises für Schlachtschweine bleibt bis zum 30. August unverändert bei EUR 2,30 je kg.

II PREISBERICHT ÖSTERREICH

A) Preisbericht für die 33. Woche, 14. August 2023 bis 20. August 2023

1) Auszahlungspreise inkl. Zu- und Abschläge*) (EUR/kg, exkl. USt.) frei Schlachthof und Umsatzmengen (Stück) der meldepflichtigen Schlachthöfe, Herkunft Österreich

Österreich ¹⁾	32. Woche 23		33. Woche 23		Vorw. ±	33. KW 22
	EUR/kg	Stück	EUR/kg	Stück	EUR/kg	EUR/kg
Jungstiere U3	4,67	865	4,69	647	0,02	4,77
Jungstiere R3	4,58	279	4,64	201	0,06	4,70
Jungstiere E-P	4,62	3.035	4,65	2.412	0,03	4,70
Ochsen U3	5,05	70	5,24	54	0,19	5,14
Ochsen R3	4,86	99	4,96	51	0,10	4,86
Ochsen E-P ⁴⁾	4,91	272	4,99	200	0,08	4,87
Kühe R3	3,97	351	3,95	266	-0,02	4,50
Kühe O3	3,56	146	3,55	99	-0,01	4,19
Kühe E-P	3,67	2.209	3,64	1.788	-0,03	4,19
Kalbinnen U3	4,76	392	4,83	303	0,07	4,88
Kalbinnen R3	4,66	372	4,71	322	0,05	4,78
Kalbinnen E-P	4,64	1.218	4,67	1.005	0,03	4,79
Schweine S ²⁾	2,62	43.391	2,60	38.924	-0,02	2,25
Schweine E ²⁾	2,52	20.627	2,50	18.302	-0,02	2,15
Schweine U ²⁾	2,35	1.188	2,35	992	0,00	1,96
Schweine S-P ²⁾	2,59	65.315	2,56	58.266	-0,03	2,21
Zuchtsauen	1,79	866	1,77	757	-0,02	1,21
Kälber E-P ³⁾	6,41	275	6,39	220	-0,02	6,65
Jungrinder E-P ³⁾	5,41	171	5,48	156	0,07	5,37

Quelle: AMA

Niederösterreich	32. Woche 23		33. Woche 23		Vorw. ±	33. KW 22
	EUR/kg	Stück	EUR/kg	Stück	EUR/kg	EUR/kg
Jungstiere U3	4,65	106	4,71	118	0,06	4,73
Jungstiere R3	4,60	46	4,61	33	0,01	4,65
Jungstiere E-P	4,60	651	4,66	586	0,06	4,69
Ochsen U3	-	-	-	-	-	-
Ochsen R3	-	-	-	-	-	-
Ochsen E-P ⁴⁾	-	-	-	-	-	-
Kühe R3	3,87	61	3,98	51	0,11	4,46
Kühe O3	3,41	25	-	-	-	3,94
Kühe E-P	3,61	366	3,65	331	0,04	4,18
Kalbinnen U3	4,81	67	4,91	80	0,10	4,82
Kalbinnen R3	4,68	74	4,78	62	0,10	4,81
Kalbinnen E-P	4,66	230	4,79	212	0,13	4,78
Schweine S ²⁾	2,68	6.212	2,67	6.292	-0,01	2,29
Schweine E ²⁾	2,55	3.849	2,56	3.433	0,01	2,18
Schweine U ²⁾	2,30	286	2,31	232	0,01	1,93
Schweine S-P ²⁾	2,62	10.355	2,62	9.957	0,00	2,25
Zuchtsauen	1,80	124	1,78	77	-0,02	-
Kälber E-P ³⁾	-	-	-	-	-	-
Jungrinder E-P ³⁾	-	-	-	-	-	-

*) z.B. BIO, Mengenzuschläge, Markenprogramme, Klassifizierungskosten

1) Inkl. Salzburg und Kärnten, aus Datenschutzgründen können diese Preise und Umsatzmengen nicht veröffentlicht werden

2) Abrechnung erfolgt nach Warmgewicht

3) Inkl. Tirol, aus Datenschutzgründen können Bundesländerpreise und Umsatzmengen nicht veröffentlicht werden

4) Aus Datenschutzgründen können Bundesländerwerte der einzelnen Qualitätsklassen nicht veröffentlicht werden

Quelle: AMA

Auszahlungspreise inkl. Zu- und Abschläge^{*)} (EUR/kg, exkl. USt.) frei Schlachthof und
Umsatzmengen (Stück) der meldepflichtigen Schlachthöfe, Herkunft Österreich

Oberösterreich	32. Woche 23		33. Woche 23		Vorw. ±	33. KW 22
	EUR/kg	Stück	EUR/kg	Stück	EUR/kg	EUR/kg
Jungstiere U3	4,67	539	4,68	368	0,01	4,77
Jungstiere R3	4,57	164	4,63	104	0,06	4,70
Jungstiere E-P	4,61	1.547	4,64	1.135	0,03	4,71
Ochsen U3	-	-	-	-	-	-
Ochsen R3	-	-	-	-	-	-
Ochsen E-P ⁴⁾	-	-	-	-	-	-
Kühe R3	3,96	172	3,98	133	0,02	4,55
Kühe O3	3,58	61	3,49	41	-0,09	4,27
Kühe E-P	3,73	964	3,74	705	0,01	4,29
Kalbinnen U3	4,61	187	4,58	100	-0,03	4,87
Kalbinnen R3	4,55	149	4,57	104	0,02	4,75
Kalbinnen E-P	4,52	528	4,54	361	0,02	4,79
Schweine S ²⁾	2,60	14.373	2,58	12.696	-0,02	2,24
Schweine E ²⁾	2,51	6.358	2,50	5.530	-0,01	2,15
Schweine U ²⁾	2,38	368	2,39	317	0,01	2,03
Schweine S-P ²⁾	2,57	21.144	2,55	18.573	-0,02	2,21
Zuchtsauen	1,78	306	1,77	231	-0,01	1,21
Kälber E-P ³⁾	-	-	-	-	-	-
Jungrinder E-P ³⁾	-	-	-	-	-	-

Quelle: AMA

Steiermark	32. Woche 23		33. Woche 23		Vorw. ±	33. KW 22
	EUR/kg	Stück	EUR/kg	Stück	EUR/kg	EUR/kg
Jungstiere U3	4,66	61	-	-	-	-
Jungstiere R3	4,61	22	-	-	-	4,69
Jungstiere E-P	4,64	278	4,65	172	0,01	4,69
Ochsen U3	-	-	-	-	-	-
Ochsen R3	-	-	-	-	-	-
Ochsen E-P ⁴⁾	-	-	-	-	-	-
Kühe R3	4,05	40	4,03	34	-0,02	4,41
Kühe O3	-	-	-	-	-	-
Kühe E-P	3,72	227	3,76	174	0,04	4,21
Kalbinnen U3	4,94	70	5,01	67	0,07	4,94
Kalbinnen R3	4,81	67	4,81	50	0,00	4,81
Kalbinnen E-P	4,83	187	4,88	148	0,05	4,84
Schweine S ²⁾	2,62	22.027	2,59	19.181	-0,03	2,24
Schweine E ²⁾	2,52	10.205	2,48	8.992	-0,04	2,14
Schweine U ²⁾	2,35	524	2,35	429	0,00	1,93
Schweine S-P ²⁾	2,59	32.812	2,55	28.620	-0,04	2,20
Zuchtsauen	1,79	424	1,77	440	-0,02	1,21
Kälber E-P ³⁾	-	-	-	-	-	-
Jungrinder E-P ³⁾	-	-	-	-	-	-

*) z.B. BIO, Mengenzuschläge, Markenprogramme, Klassifizierungskosten

1) Inkl. Salzburg und Kärnten, aus Datenschutzgründen können diese Preise und Umsatzmengen nicht veröffentlicht werden

2) Abrechnung erfolgt nach Warmgewicht

3) Inkl. Tirol, aus Datenschutzgründen können Bundesländerpreise und Umsatzmengen nicht veröffentlicht werden

4) Aus Datenschutzgründen können Bundesländerwerte der einzelnen Qualitätsklassen nicht veröffentlicht werden

Quelle: AMA

2) Auszahlungspreise Biorinder inkl. Zu- und Abschläge*) (EUR/kg, exkl. USt.)
 frei Schlachthof und Umsatzmengen (Stück) der meldepflichtigen Schlachthöfe,
 Herkunft Österreich

Österreich	32. Woche 23		33. Woche 23		Vorw. ±
	EUR/kg	Stück	EUR/kg	Stück	EUR/kg
Jungstiere E-P	4,53	14	4,84	12	0,31
Ochsen U3	5,31	25	5,41	17	0,10
Ochsen R3	5,23	31	5,21	19	-0,02
Ochsen E-P	5,21	97	5,13	78	-0,08
Kühe R3	4,14	43	4,15	38	0,01
Kühe O3	3,85	17	3,71	11	-0,14
Kühe E-P	3,72	382	3,71	336	-0,01
Kalbinnen U3	5,36	38	5,21	20	-0,15
Kalbinnen R3	5,00	37	5,22	25	0,22
Kalbinnen E-P	5,03	130	5,03	96	0,00
Kälber E-P	6,95	14	7,02	25	0,07
Jungrinder E-P	5,58	150	5,59	143	0,01

Die Biorinder sind auch im Preisbericht unter Punkt 1) enthalten.

*) z.B. Mengenzuschläge, Klassifizierungskosten

Quelle: AMA

3) Verkaufspreise Teilstücke vom Rind bzw. Schwein (EUR/kg, exkl. USt.) ab Werk der
 meldepflichtigen Schlachthöfe und Zerlegebetriebe, Herkunft Österreich

Österreich	30. Woche 23	31. Woche 23	32. Woche 23	33. Woche 23	Vorw. ±
	EUR/kg	EUR/kg	EUR/kg	EUR/kg	EUR/kg
Teilstücke vom Jungstier					
Vorderviertel (E-P)	4,24	4,25	4,30	4,40	0,10
Teilstücke vom Schwein					
Schlägel (S-P)	3,04	3,26	2,90	2,74	-0,16
Bauch (S-P)	3,39	3,38	3,27	3,13	-0,14
Schulter (S-P)	2,69	2,65	2,61	2,61	0,00
Karree (S-P)	5,56	5,60	5,57	5,39	-0,18

Quelle: AMA

4) Notierungspreise in EUR/kg (exkl. USt.):

Schweinebörse Österreich	10.08.23-16.08.23	17.08.23-23.08.23	24.08.23-30.08.23
Mastschw. 56 % MFA (notiert frei Rampe)	2,44	2,37	2,37
Zuchten (notiert frei Rampe)	1,86	1,81	1,81

EZG Gut Streitdorf	32. Woche 23	33. Woche 23	34. Woche 23
ÖHYB-Ferkel bis 25 kg	3,95	3,95	3,75

Quelle: Erzeugergemeinschaften

5) Schafpreise in EUR/kg (exkl. USt.) für Frischware:

	31. Woche 23	32. Woche 23	33. Woche 23
Schlachtlämmer (17 - 22 kg SG)	6,87	6,65	6,89

Quelle: AMA

6) Verkaufspreise der Österr. Schaf- und Ziegenbörse in EUR/kg (exkl. USt.) für die 33. Woche 2023:

Lebendpreise	Stück	Gesamtgewicht	Durchschnittspreis
Lämmer Kategorie I	403	16.797,00	3,05
Lämmer Kategorie I (Bio)	-	-	-
Lämmer Kategorie II / III	5	125,00	1,90
Lämmer Kategorie II / III (Bio)	-	-	-
Altschafe / Altwidder	24	1.684,00	0,57
Altziegen / Altböcke	-	-	-
Kitze	-	-	-
Kitze (Bio)	-	-	-
Fleischpreise	Stück	Gesamtgewicht	Durchschnittspreis
Lämmer Kategorie I	236	4.759,22	6,99
Lämmer Kategorie I (Bio)	110	2.120,64	7,14
Lämmer Kategorie II / III	-	-	-
Lämmer Kategorie II / III (Bio)	-	-	-
Altschafe / Altwidder	-	-	-
Altziegen / Altböcke	-	-	-
Kitze	-	-	-
Kitze (Bio)	-	-	-

Quelle: Österreichische Schaf- und Ziegenbörse reg. Gen. m. b. H.

7) Preis- bzw. Markterwartungen für Schlachtrinder in EUR/kg, exkl. USt.:

Rinderbörse Österreich	32. Woche 2023	33. Woche 2023	34. Woche 2023
Jungstier HK R2/3	4,33	4,36	4,41
Kalbin HK R2/3	3,79	3,82	3,85
Kuh HK R2/3	3,21	3,21	3,21
Schlachtkälber HK R2/3	5,95	5,95	5,95

*) Notierung ausgesetzt

Quelle: rinderboerse.at

8) Marktpreise für Futtermittelmischungen in EUR/100kg, exkl. USt.:

	Mai 2023	Juni 2023	Juli 2023
Schweinemastfutter (Alleinfutter) GVO frei	41,23	39,96	37,57
Schweinemastfutter (Alleinfutter) GVO	39,44	37,63	35,79

Gewichtete Durchschnittspreise; frei Betrieb; Mindestabnahmemenge ca. 3 Tonnen lose Staffel; konventionelles Futter, exkl. BIO-Ware

Quelle: AMA

B) Preisbericht – Zukauf EU* für 3. Juli 2023 bis 30. Juli 2023

 1) Preise (EUR/kg, exkl. USt.) und Umsatzmengen (Stück) der meldepflichtigen
 Schlachthöfe

	Juni 2023		Juli 2023		± Vormonat	Juli 2022
	EUR/kg	Stück	EUR/kg	Stück	EUR/kg	EUR/kg
Deutschland						
Kühe E-P	3,65	19	3,30	15	-0,35	3,78
Schweine S-P **	2,48	30.691	2,56	29.759	0,08	1,92
Slowenien						
Jungstiere E-P	4,61	83	4,63	94	0,02	4,57
Stierfleisch E-P	4,15	7	4,08	7	-0,07	4,30
Kühe E-P	3,79	611	3,74	607	-0,05	4,24
Kalbinnen E-P	4,54	72	4,55	121	0,01	4,72
Schweine S-P **	2,57	3.526	2,70	1.253	0,13	2,14
Tschechien						
Jungstiere E-P	4,50	616	4,44	637	-0,06	4,52
Stierfleisch E-P	4,35	97	4,24	63	-0,11	4,28
Kühe E-P	3,94	1.218	3,87	1.271	-0,07	4,31
Kalbinnen E-P	4,49	706	4,42	889	-0,07	4,59
Slowakei						
Jungstiere E-P	4,50	72	-	-	-	4,30
Stierfleisch E-P	4,81	8	-	-	-	-
Kühe E-P	3,53	257	3,03	126	-0,50	4,07
Kalbinnen E-P	3,84	52	-	-	-	4,16
Ungarn						
Jungstiere E-P	4,52	214	4,53	190	0,01	4,46
Stierfleisch E-P	4,46	51	4,82	17	0,36	4,32
Kühe E-P	3,91	422	3,94	273	0,03	4,71
Kalbinnen E-P	4,11	105	4,53	34	0,42	4,50
Schweine S-P **	2,46	1.856	2,56	1.798	0,10	1,95
Kroatien						
Kühe E-P	3,74	85	3,54	71	-0,20	4,22
Schweine S-P **	2,58	639	2,64	1.754	0,06	2,11

* Schlachttiere wurden aus EU-Staaten lebend zugekauft und in Österreich geschlachtet

** Abrechnung erfolgt nach Warmgewicht

Quelle: AMA

III MARKT ÖSTERREICH

C) Daten aus der Rinderdatenbank

2023		Jän.	Feb.	März	April	Mai	Juni	Juli	Aug.	Sept.	Okt.	Nov.	Dez.	Jahr						
Schlachtungen bis 8 Monate																				
AT 1)	♂	3.363	3.187	3.767	2.972	3.317	2.966							19.572						
	♀	1.522	1.471	2.007	1.563	1.696	1.243							9.502						
andere Länder 2)	♂	6	5	1	6	4	9							31						
	♀	1	6	0	1	0	1							9						
Schlachtungen über 8 Monate																				
AT 1)	♂	21.086	19.135	24.993	19.592	22.450	21.027							128.283						
	♀	20.445	18.776	21.881	17.736	19.003	17.575							115.416						
andere Länder 2)	♂	2.369	1.710	2.185	1.013	1.216	1.455							9.948						
	♀	5.186	4.848	5.390	4.918	4.840	4.702							29.884						
Schlachtungen gesamt																				
AT 1)	♂	24.449	22.322	28.760	22.564	25.767	23.993							147.855						
	♀	21.967	20.247	23.888	19.299	20.699	18.818							124.918						
	gesamt	46.416	42.569	52.648	41.863	46.466	42.811							272.773						
andere Länder 2)	♂	2.375	1.715	2.186	1.019	1.220	1.464							9.979						
	♀	5.187	4.854	5.390	4.919	4.840	4.703							29.893						
	gesamt	7.562	6.569	7.576	5.938	6.060	6.167							39.872						
Versendungen und Exporte von Lebendrindern in Stück																				
in EU-Länder	♂	5.550	3.848	3.643	2.663	2.888	1.996							20.588						
	♀	3.439	2.554	2.958	2.727	3.007	1.815							16.500						
Zugänge und Importe von Lebendrindern in Stück																				
aus EU-Ländern	♂	18	15	19	14	22	76							164						
	♀	37	56	94	144	145	204							680						
Schlachtungen gesamt, getrennt nach Herkunftsländern für Jänner bis Juni 2023																				
	CH	CZ	DE	DK	EE	FR	HR	HU	IE	IT	LT	LU	LV	NL	PL	RO	SI	SK	UK	ges.
♂	5	5.773	114	1	0	24	14	2.577	4	6	0	2	73	0	0	4	898	484	0	9.979
♀	8	14.032	348	31	4	66	1.049	5.910	7	10	1	4	16	18	23	2	5.772	2.589	3	29.893
gesamt	13	19.805	462	32	4	90	1.063	8.487	11	16	1	6	89	18	23	6	6.670	3.073	3	39.872
in %	0,03	49,67	1,16	0,08	0,01	0,23	2,67	21,29	0,03	0,04	0,00	0,02	0,22	0,05	0,06	0,02	16,73	7,71	0,01	100,00

1) Geburt und Schlachtung der Rinder in Österreich

2) Geburt der Rinder nicht in Österreich, geschlachtet in Österreich

AT= Österreich, ♂= männlich, ♀= weiblich, BE= Belgien, BG= Bulgarien, CH= Schweiz, CZ= Tschechien, DE= Deutschland, DK= Dänemark, EE= Estland, EL= Griechenland, ES= Spanien, FI= Finnland, FR= Frankreich, HR= Kroatien, HU= Ungarn, IE= Irland, IT= Italien, LT= Litauen, LU= Luxemburg, LV= Lettland, NL= Niederlande, PL= Polen, PT= Portugal, RO= Rumänien, SE= Schweden, SI= Slowenien, SK= Slowakei, UK= Vereinigtes Königreich

Quelle: AMA

D) Lebendvermarktung von Nutzkälbern, Jung- und Jährlingsrindern in Österreich

1) Männliche Nutzkälber zwischen 8 Tagen und vier Wochen in EUR/Stück (exkl. USt.)

	33. Woche 23			33. KW 22
	Stück	Ø Gewicht	EUR/Stück	EUR/Stück
Stierkälber - Milchrasen	38	64,84	149,24	194,77
Stierkälber - Fleischrasen ^{*)}	155	78,27	380,51	345,37

^{*)} Fleischrasen, Zweinutzungsrasen oder aus einer Kreuzung mit einer Fleischrasse

Quelle: AMA

2) Jungrinder und Jährlingsrinder in EUR/kg (exkl. USt.)

	33. Woche 23			33. KW 22
	Stück	Ø Gewicht	EUR/kg	EUR/kg
Jungrinder	103	320,15	2,66	2,70
Jährlingsrinder - männlich	-	-	-	-
Jährlingsrinder - weiblich	14	361,72	2,05	2,24

Jungrinder: männlich und weiblich, 6 bis 11 Monate, zur Mastung; Jährlingsrinder: 12 bis 23 Monate, zur Mastung

Quelle: AMA

E) Zuchtrinderverkäufe

1) Versteigerungen, Nettopreise in EUR

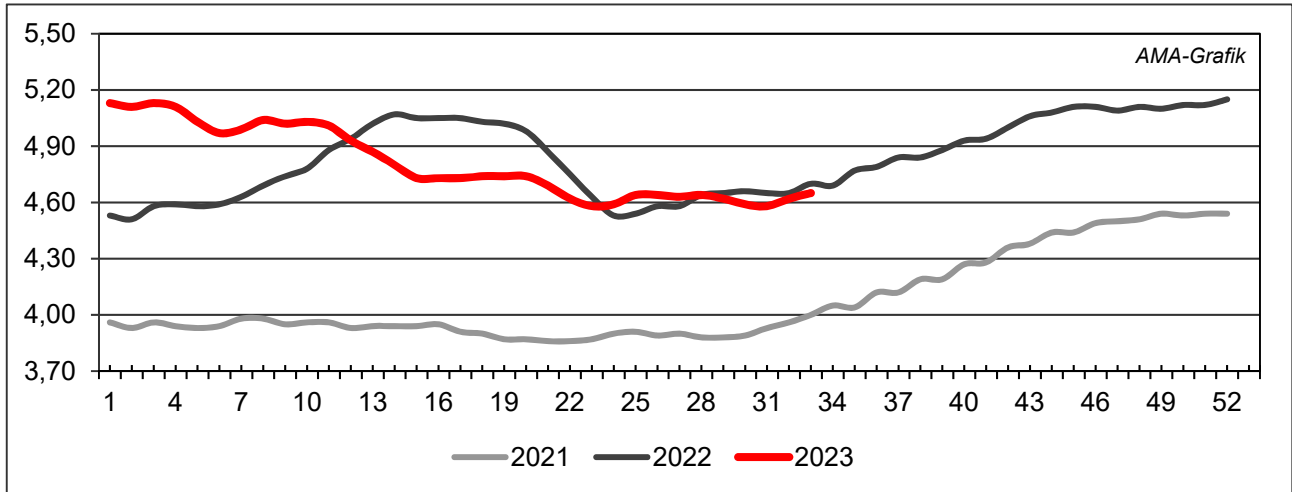
Zwettl, am 16. August 2023

	Rasse	aufgetrieben	verkauft	Gesamterlös
Erstlingskühe	Fleckvieh	12	12	27.950,00
Kalbinnen	Fleckvieh	79	78	199.200,00
Zuchtkälber weiblich	Fleckvieh	43	42	25.450,00

Quelle: NÖ Genetik Rinderzuchtverband

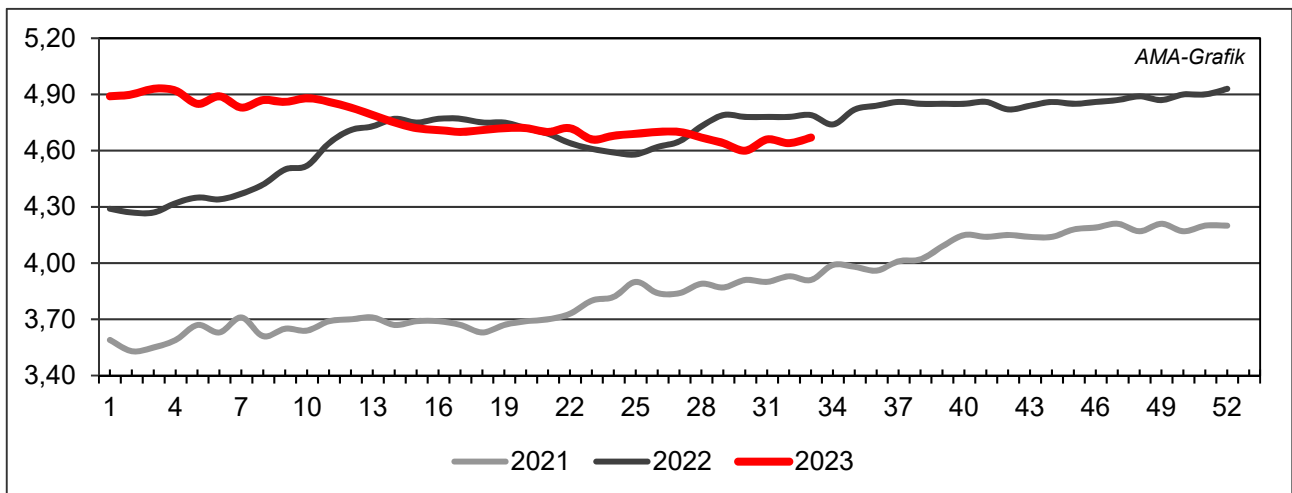
IV GRAFIK ÖSTERREICH

F) Schlachtstierpreise (E-P) in EUR/kg, exkl. USt.



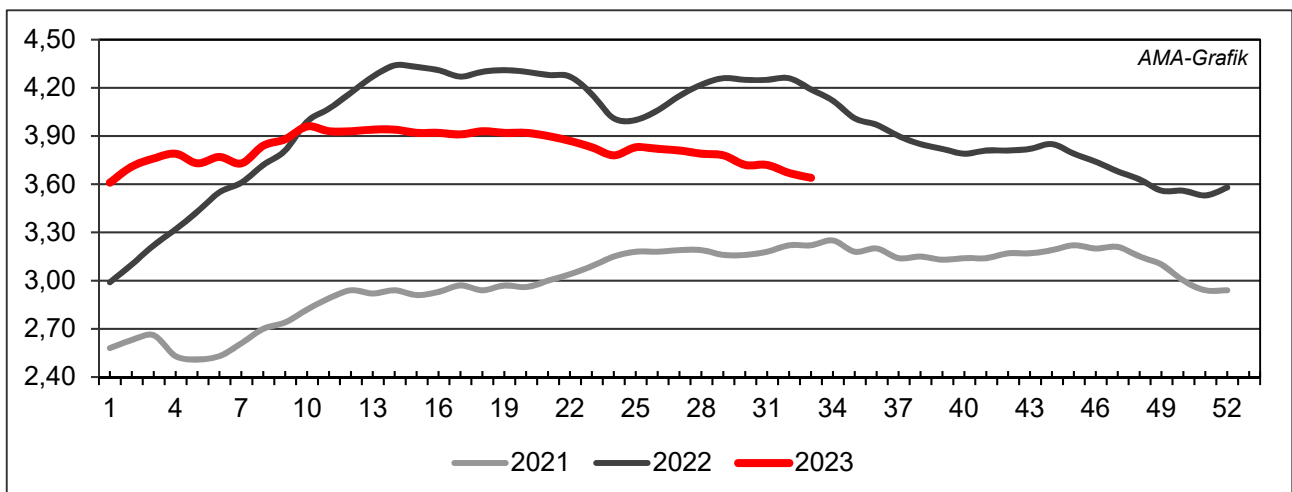
Quelle: AMA

G) Schlachtkalbinnenpreise (E-P) in EUR/kg, exkl. USt.



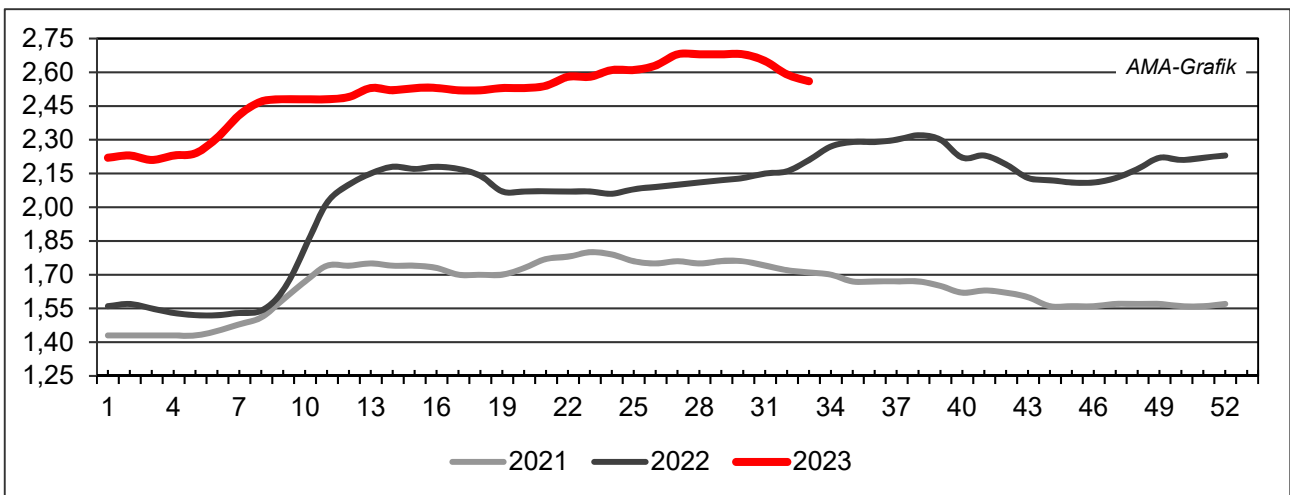
Quelle: AMA

H) Schlachtkuhpreise (E-P) in EUR/kg, exkl. USt.



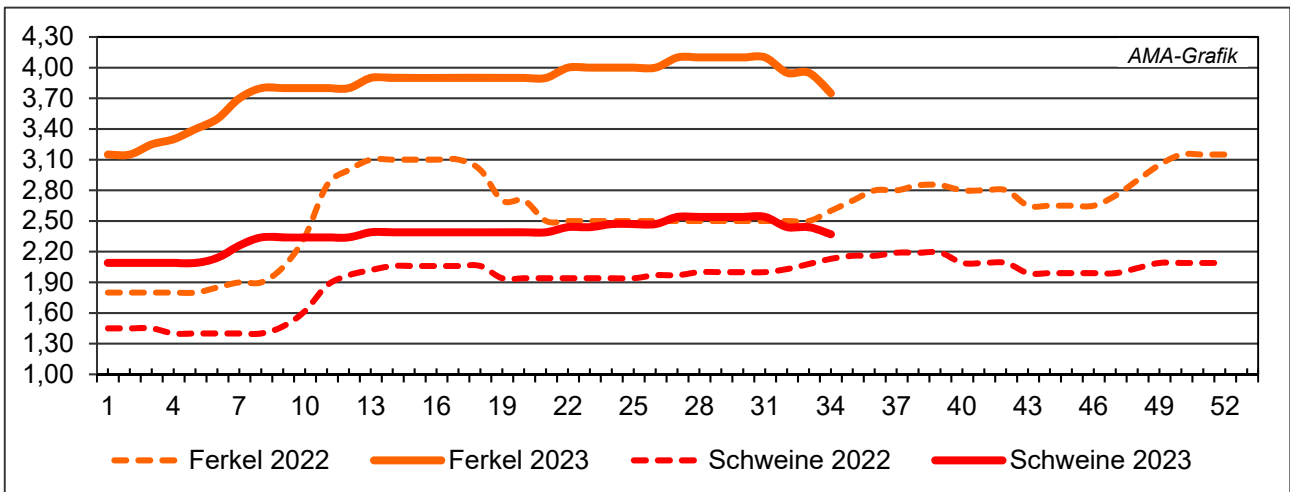
Quelle: AMA

I) Schweinehälftenpreise (S-P) in EUR/kg, exkl. USt.



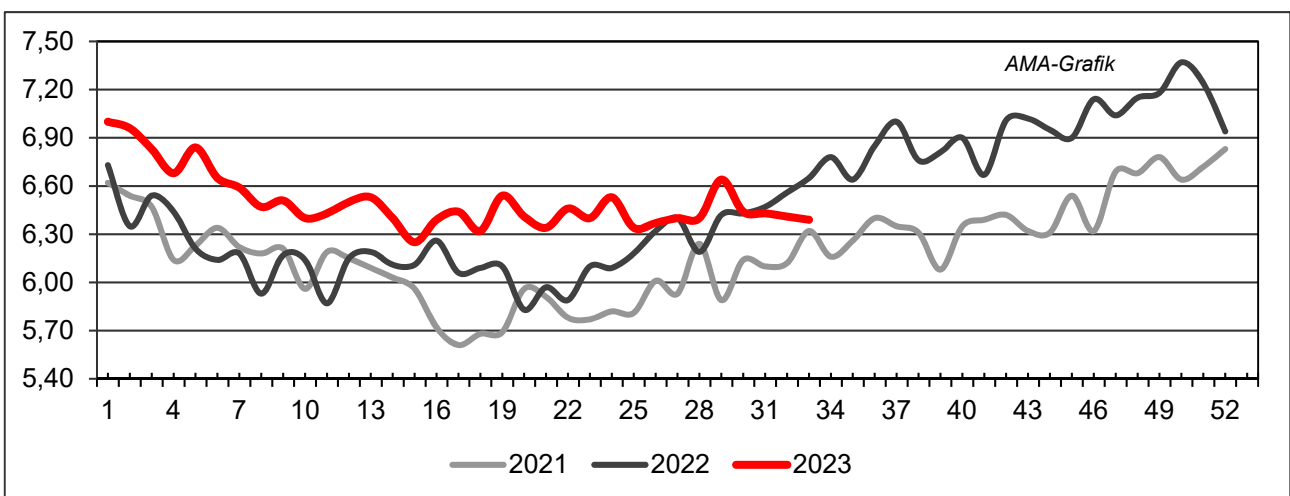
Quelle: AMA

J) Vergleich der Notierungspreise für Ferkel bzw. Schweine in EUR/kg, exkl. USt.



Quelle: Erzeugergemeinschaften

K) Schlachtkälberpreise in EUR/kg, exkl. USt.



Quelle: AMA

V MARKT UND PREISE INTERNATIONAL

L) EU-Preisspiegel für Schlachtvieh

1) Rinder (EUR/100 kg Schlachtgewicht, kalt)

Woche bis:	Jungrinder R3			Jungstiere R3			Ochsen R3			Kühe O3			Kalbinnen R3		
	30.07.	06.08.	13.08.	30.07.	06.08.	13.08.	30.07.	06.08.	13.08.	30.07.	06.08.	13.08.	30.07.	06.08.	13.08.
Belgien	-	-	-	424,14	424,00	422,33	-	-	-	398,77	397,20	396,92	477,50	476,00	474,00
Bulgarien	-	-	-	368,14	511,30	511,30	-	-	-	324,07	337,24	462,73	511,30	511,30	511,30
Tschechien	-	-	-	446,47	447,83	430,67	-	-	-	365,78	360,18	356,97	412,51	404,50	396,34
Dänemark	487,00	486,58	477,24	456,27	457,20	451,07	492,10	509,53	452,54	423,39	420,16	414,56	465,26	469,14	456,84
Deutschland	-	-	-	449,41	455,90	462,90	455,25	458,60	519,37	397,16	399,51	403,49	448,40	451,26	456,88
Estland	-	-	-	-	387,60	387,60	-	-	-	364,93	369,08	369,49	-	-	-
Irland	502,91	455,34	455,34	467,42	461,33	455,89	478,72	472,43	466,03	391,47	388,15	384,63	481,44	476,45	469,59
Griechenland	-	-	-	469,27	469,27	469,27	-	-	-	270,00	270,00	270,00	-	-	-
Spanien	529,97	523,28	530,30	506,46	473,72	496,74	-	-	-	347,84	353,40	346,79	529,32	516,34	512,62
Frankreich	-	-	-	506,00	503,00	501,00	526,00	533,00	539,00	479,00	478,00	479,00	546,00	547,00	548,00
Kroatien	-	-	-	500,00	513,00	513,00	-	-	-	374,00	374,00	374,00	521,00	514,00	514,00
Italien	437,97	580,56	580,56	491,94	501,10	512,18	532,99	531,03	390,00	376,77	356,18	370,57	507,46	556,18	534,15
Zypern	-	-	-	-	-	-	-	-	-	-	-	-	-	-	-
Lettland	361,79	361,79	361,79	358,79	331,79	331,79	-	-	-	282,06	261,32	277,19	211,79	321,17	331,41
Litauen	-	-	-	364,99	368,97	364,63	-	-	-	341,64	318,37	308,67	385,51	313,77	365,20
Luxemburg	-	-	-	470,54	476,42	476,42	492,27	512,92	512,92	420,27	430,63	430,63	529,45	521,61	521,61
Ungarn	-	-	-	-	-	-	-	-	-	176,09	175,69	178,96	189,42	175,80	185,09
Malta	-	-	-	430,82	430,82	430,82	-	-	-	-	-	-	386,25	386,25	386,25
Niederlande	479,00	479,00	476,00	449,00	411,00	479,00	-	-	-	413,00	412,00	419,00	230,00	172,00	243,00
ÖSTERREICH	549,09	554,45	551,27	457,51	454,91	456,99	505,50	498,55	483,31	364,97	342,54	363,97	458,04	467,12	463,22
Polen	446,88	505,17	504,28	449,59	454,45	453,65	-	-	-	400,36	397,19	396,49	479,84	480,15	479,30
Portugal	403,59	433,38	456,65	481,47	487,03	484,82	420,00	420,00	420,00	315,50	330,51	317,82	493,75	475,93	488,11
Rumänien	402,55	401,70	401,14	449,65	474,93	456,66	404,54	403,68	442,95	425,99	419,53	394,11	427,61	477,22	476,56
Slowenien	459,68	454,68	454,68	473,53	473,04	473,04	-	-	-	285,04	325,34	325,34	460,15	460,99	460,99
Slowakei	-	-	428,48	347,68	-	-	-	-	-	313,61	294,74	272,09	-	-	-
Finnland	-	-	-	512,40	507,69	507,82	-	-	-	332,33	327,88	341,29	499,44	508,22	506,08
Schweden	526,64	520,95	558,65	506,87	501,40	497,97	488,75	483,47	470,53	463,69	458,68	448,29	495,68	490,33	480,67
EU	517,99	514,20	519,79	475,96	473,85	477,96	486,15	482,42	479,80	408,98	407,16	409,02	501,26	500,71	500,20

Quelle: http://ec.europa.eu/agriculture/market-observatory/meat/beef/statistics_en.htm, Europäische Kommission

2) Marktpreis für geschlachtete Schafe (EUR/100 kg)

	Woche bis:	23.07.2023	30.07.2023	06.08.2023	13.08.2023	Vorwoche ±
SCHWERE LÄMMER	Belgien	725,40	671,60	-	-	-
	Deutschland	857,38	853,69	844,80	847,30	2,50
	Spanien	701,04	665,36	675,28	674,16	-1,12
	Frankreich	818,00	812,00	806,00	800,00	-6,00
	Kroatien	927,29	941,59	943,92	943,92	0,00
	Irland	686,68	652,82	635,03	613,66	-21,37
	Italien	559,00	559,00	559,00	559,00	0,00
	Zypern	735,00	734,00	732,00	729,00	-3,00
	Lettland	571,29	543,49	578,87	552,21	-26,66
	Litauen	631,88	599,75	576,40	603,03	26,63
	Ungarn	769,83	765,40	764,54	-	-
	Niederlande	-	-	-	-	-
	ÖSTERREICH	681,00	697,00	648,00	631,00	-17,00
	Portugal	493,33	493,33	493,33	493,33	0,00
	Rumänien	303,66	-	303,67	447,85	144,18
	Slowenien	690,70	680,17	720,34	-	-
	Finnland	535,16	601,87	601,87	601,87	0,00
	Schweden	725,96	716,26	686,57	685,55	-1,02
	<i>EU</i>	<i>731,64</i>	<i>712,89</i>	<i>707,01</i>	<i>702,60</i>	<i>-4,41</i>
LEICHTE LÄMMER	Bulgarien	-	873,82	912,08	870,04	-42,04
	Griechenland	-	-	-	-	-
	Spanien	725,95	694,52	704,90	701,77	-3,13
	Kroatien	982,22	964,82	946,64	946,64	0,00
	Italien	592,00	594,00	594,00	594,00	0,00
	Lettland	539,35	611,18	578,34	542,05	-36,30
	Ungarn	809,41	-	-	-	-
	Portugal	755,38	767,05	775,23	811,80	36,57
	Slowenien	685,50	687,69	644,94	-	-
<i>EU</i>	<i>699,10</i>	<i>685,31</i>	<i>690,08</i>	<i>689,58</i>	<i>-0,50</i>	

 Quelle: http://ec.europa.eu/agriculture/sheep-goats/presentations/index_en.htm, Europäische Kommission

3) Schweine, Klasse S (EUR/100 kg Schlachtgewicht, kalt)

Woche bis:	23.07.2023	30.07.2023	06.08.2023	13.08.2023	Vorwoche ±
Belgien	251,42	251,46	251,23	242,60	-8,63
Tschechien	253,67	253,09	252,71	242,91	-9,80
Dänemark	210,73	210,28	210,55	210,57	0,02
Deutschland	264,56	264,59	258,83	254,83	-4,00
Estland	230,63	234,64	-	223,99	-
Spanien	256,09	256,04	255,63	253,71	-1,92
Frankreich	251,00	251,00	250,00	-	-
Kroatien	254,00	248,00	227,00	227,00	0,00
Irland	223,07	223,72	224,05	224,68	0,63
Lettland	267,26	269,40	264,37	251,24	-13,13
Litauen	252,82	253,62	245,50	244,05	-1,45
Luxemburg	261,93	261,45	258,29	258,29	0,00
Ungarn	260,12	260,26	255,23	253,11	-2,11
Niederlande	231,86	228,48	224,77	221,11	-3,66
ÖSTERREICH	276,20	275,16	271,79	264,71	-7,08
Polen	260,24	261,37	258,87	-	-
Portugal	267,11	267,11	267,11	265,42	-1,69
Rumänien	270,43	268,83	267,41	263,38	-4,03
Slowenien	280,42	282,11	279,55	-	-
Slowakei	260,74	262,87	261,84	248,98	-12,86
Finnland	228,11	228,84	227,87	227,77	-0,10
Schweden	227,01	225,95	227,11	223,55	-3,57
<i>EU</i>	<i>251,54</i>	<i>251,28</i>	<i>249,20</i>	<i>246,54</i>	<i>-2,67</i>

 Quelle: http://ec.europa.eu/agriculture/market-observatory/meat/pigmeat/statistics_en.htm, Europäische Kommission

4) Schweine, Klasse E (EUR/100 kg Schlachtgewicht, kalt)

Woche bis:	23.07.2023	30.07.2023	06.08.2023	13.08.2023	Vorwoche ±
Belgien	242,59	240,76	241,20	232,30	-8,90
Bulgarien	273,47	273,44	272,99	-	-
Tschechien	248,23	246,85	246,80	237,87	-8,93
Dänemark	207,24	207,20	207,46	207,48	0,02
Deutschland	261,01	260,87	254,86	251,00	-3,86
Estland	226,81	229,65	230,30	219,04	-11,26
Spanien	249,56	247,84	248,15	245,74	-2,41
Frankreich	244,00	244,00	243,00	-	-
Kroatien	258,00	255,00	255,00	255,00	0,00
Irland	223,19	223,84	224,68	224,69	0,01
Zypern	257,12	257,02	256,56	256,26	-0,30
Lettland	276,64	276,26	265,62	252,98	-12,64
Litauen	266,70	263,78	254,09	249,74	-4,35
Luxemburg	253,64	253,85	250,87	250,87	0,00
Ungarn	256,35	255,14	251,32	247,86	-3,46
Niederlande	230,72	227,34	223,63	219,97	-3,66
ÖSTERREICH	264,06	264,32	260,75	253,60	-7,15
Polen	258,69	259,95	251,12	-	-
Portugal	267,48	267,48	267,48	265,87	-1,61
Rumänien	268,94	265,45	267,22	263,83	-3,40
Slowenien	263,01	263,18	262,54	-	-
Slowakei	259,87	256,24	257,71	252,18	-5,53
Finnland	219,72	220,42	220,34	220,68	0,34
Schweden	222,84	222,57	222,74	220,22	-2,52
EU	249,49	248,87	245,34	242,70	-2,63

Quelle: http://ec.europa.eu/agriculture/market-observatory/meat/pigmeat/statistics_en.htm, Europäische Kommission

5) Ferkel (EUR/Stück)

Woche bis:	23.07.2023	30.07.2023	06.08.2023	13.08.2023	Vorwoche ±
Belgien	95,00	93,00	89,00	86,75	-2,25
Dänemark	70,20	70,18	70,05	70,06	0,01
Deutschland	98,90	98,70	98,60	94,10	-4,50
Spanien	90,33	87,15	83,68	79,61	-4,07
Frankreich	69,50	69,50	68,50	-	-
Kroatien	118,00	118,00	118,00	-	-
Italien	106,68	111,12	110,92	110,72	-0,20
Lettland	80,31	82,11	87,47	-	-
Ungarn	66,39	-	69,47	-	-
Niederlande	73,50	72,50	69,25	65,75	-3,50
Portugal	86,00	86,00	86,00	86,00	0,00
Finnland	86,74	88,83	88,11	88,27	0,16
Schweden	86,86	85,84	85,91	85,89	-0,02
EU	86,85	86,11	84,41	82,01	-2,40

Quelle: http://ec.europa.eu/agriculture/market-observatory/meat/pigmeat/statistics_en.htm, Europäische Kommission

M) Preisentwicklung diverser Länder für Schlachtvieh

1) Deutschland gesamt: frei Schlachtstätte je kg SG in EUR ohne MwSt.

Woche bis:	30.07.2023	06.08.2023	13.08.2023	20.08.2023	Vorw. ±
Jungstiere U3	4,44	4,51	4,58	4,66	0,08
Jungstiere R3	4,41	4,47	4,54	4,61	0,07
Jungstiere O3	4,18	4,23	4,27	4,35	0,08
Kalbinnen R3	4,40	4,42	4,48	4,51	0,03
Kühe R3	4,04	4,04	4,07	4,09	0,02
Kühe O3	3,89	3,92	3,96	4,01	0,05
Kälber E-P	5,18	5,17	5,07	5,16	0,09
Schweine S	2,59	2,54	2,50	2,44	-0,06
Schweine E	2,56	2,50	2,46	2,40	-0,06
Lämmer, pauschal	8,37	8,28	8,31	8,28	-0,03

Quelle: Bundesministerium für Ernährung, Landwirtschaft und Verbraucherschutz (BLE, Deutschland)

2) Preise frei Schlachtstätte in Bayern*) (EUR/kg Schlachtgewicht)

Woche bis:	30.07.2023	06.08.2023	13.08.2023	20.08.2023	Vorw. ±
Jungstiere U3	4,39	4,47	4,56	4,63	0,07
Jungstiere R3	4,35	4,43	4,51	4,60	0,09
Jungstiere E-P	4,35	4,43	4,52	4,60	0,08
Kalbinnen U3	4,36	4,42	4,47	4,50	0,03
Kalbinnen R3	4,31	4,35	4,41	4,44	0,03
Kalbinnen E-P	4,24	4,28	4,35	4,35	0,00
Kühe U3	4,24	4,25	4,29	4,31	0,02
Kühe R3	4,02	4,02	4,05	4,06	0,01
Kühe E-P	3,79	3,79	3,80	3,81	0,01
Schweine E	2,54	2,45	2,44	2,37	-0,07
Schweine S-P	2,55	2,46	2,45	2,38	-0,07

*) Abrechnung erfolgt bei Rindern und Schweinen nach Warmgewicht

Quelle: Bayerischer Bauernverband

3) Italien: Marktbericht Markt Modena - Preise in EUR/kg LG (exkl. USt.)

Nutzkälber/Einsteller	24.07.2023	31.07.2023	07.08.2023	16.08.2023	21.08.2023
Nutzkälber/Fleischrasse Extra Qual.	4,60-5,30	4,50-5,20	4,50-5,20	4,50-5,20	4,45-5,15
Nutzkälber/Fleischrasse	2,73-3,50	2,63-3,40	2,53-3,30	2,53-3,30	2,48-3,25
Einsteller/Limousin	3,81-3,94	3,79-3,92	3,81-3,94	3,81-3,94	3,81-3,94
Einsteller/Kreuzungen	3,49-3,60	3,47-3,58	3,49-3,60	3,49-3,60	3,49-3,60
Schlachtrinder/Jungstiere	24.07.2023	31.07.2023	07.08.2023	16.08.2023	21.08.2023
Limousin	3,68-3,75	3,68-3,75	3,68-3,75	3,68-3,75	3,68-3,75
Charolais u. Kreuzungen Extra Qual.	3,37-3,45	3,37-3,45	3,37-3,45	3,37-3,45	3,37-3,45
Schwarzbunte 1. Qual.	2,13-2,23	2,13-2,23	2,13-2,23	2,13-2,23	2,13-2,23
Schlachtrinder/Kalbinnen	24.07.2023	31.07.2023	07.08.2023	16.08.2023	21.08.2023
Limousin	3,63-3,68	3,63-3,68	3,63-3,68	3,63-3,68	3,63-3,68
Fleischrasse u. Kreuzungen	3,35-3,40	3,35-3,40	3,35-3,40	3,35-3,40	3,35-3,40

Quelle: www.borsamercimodena.it, Borsa Merci di Modena

Marktbericht Markt Modena - Fleischpreise in EUR/kg

Jungstierfleisch/Hälften	24.07.2023	31.07.2023	07.08.2023	16.08.2023	21.08.2023
Extra Qualität	7,03-7,23	7,03-7,23	7,03-7,23	7,03-7,23	7,03-7,23
1. Qualität	6,45-6,95	6,45-6,95	6,45-6,95	6,45-6,95	6,45-6,95
2. Qualität	5,88-6,23	5,88-6,23	5,88-6,23	5,88-6,23	5,88-6,23
Kalbinnenfleisch/Hälften	24.07.2023	31.07.2023	07.08.2023	16.08.2023	21.08.2023
Extra Qualität	6,80-6,97	6,80-6,97	6,80-6,97	6,80-6,97	6,80-6,97
1. Qualität	6,22-6,52	6,22-6,52	6,22-6,52	6,22-6,52	6,22-6,52
2. Qualität	5,97-6,17	5,97-6,17	5,97-6,17	5,97-6,17	5,97-6,17

Quelle: www.borsamermodena.it, Borsa Merci di Modena

4) Italien: Richtpreis Schlachtschweine in EUR/kg

Notierung vom:	03.08.2023	10.08.2023	17.08.2023
Schlachtschweine 130 - 144 kg LG	1,99	-	1,99

Quelle: www.listinicum.it, Commissione Unica Nazionale

5) Niederlande: Schweine und Ferkel in EUR/kg

Woche bis:	13.08.2023	20.08.2023	27.08.2023
Vion, ab Hof, inkl. USt., in EUR/kg SG Basispreis 56 % MFA, Typ A, 78 - 100 kg	2,46	2,41	2,36
Ferkel (BestPigletPrice), EUR/Stück	71,50	69,00	65,00

Quelle: VDE Varkenshandel

6) Dänemark: Produzentenpreise

Woche bis:	13.08.2023	20.08.2023	27.08.2023
Schlachtschweine, 61 % MFA in EUR/kg	1,85	1,85	1,81

Quelle: Danish Crown

7) Frankreich: Schweine in EUR/kg SG, ab Hof

Woche bis:	13.08.2023	20.08.2023	27.08.2023
Bretagne, 56 % Fleischanteil Montag	2,278	2,218	2,159
Donnerstag	2,228	2,168	-

Quelle: www.marche-porc-breton.com, Marché du Porc Breton

8) Spanien: Mercolleida, Notierungen in EUR

Woche bis:	13.08.2023	20.08.2023	27.08.2023
Schweine in EUR/kg LG (Cerdo Selecto)	2,02	2,00	1,97
Ferkel (20 kg) in EUR/Stück (Precio Base Lleida)	73,00	68,50	63,50

Quelle: ANAFRIC

Der Marktbericht Vieh und Fleisch erscheint wöchentlich.

Dieser Bericht ist auf der Webseite der
Agrarmarkt Austria (www.ama.at) im Internet verfügbar.

Die nächste Ausgabe wird voraussichtlich am 31. August 2023 erscheinen.

Impressum

Informationen gemäß § 5 E-Commerce Gesetz und Offenlegung gemäß § 25 Mediengesetz

Medieninhaber, Herausgeber, Vertrieb: Agrarmarkt Austria

Redaktion: GB I/Abt. 3 – Referat 08

Dresdner Straße 70

1200 Wien

UID-Nr.: ATU16305503

Telefon: +43 50 3151-248

Fax: +43 50 3151-396

E-Mail: preismeldungen@ama.gv.at

Vertretungsbefugt:

- Mag.^a Lena Karasz, Vorstandsmitglied für den Geschäftsbereich I
- Dipl.-Ing. Günter Griesmayr, Vorstandsvorsitzender und Vorstandsmitglied für den Geschäftsbereich II

Die Agrarmarkt Austria ist eine gemäß § 2 AMA-Gesetz 1992, BGBl. Nr. 376/1992, eingerichtete juristische Person öffentlichen Rechts, deren Aufgaben in § 3 leg. cit. festgelegt sind. Sie unterliegt gemäß § 25 leg. cit. der Aufsicht des gemäß Bundesministeriengesetz 1986, BGBl. Nr. 76/1986, für Landwirtschaft zuständigen Mitglieds der Bundesregierung.

Hersteller: Eigendruck

Bildnachweis: www.pixabay.com

Verlagsrechte: Die in dieser Broschüre veröffentlichten Beiträge sind urheberrechtlich geschützt. Alle Rechte sind vorbehalten. Nachdruck und Auswertung der von der AGRARMARKT AUSTRIA erhobenen Daten sind mit Quellenangabe gestattet. Alle Angaben ohne Gewähr.

Im Sinne des Gleichheitsgrundsatzes haben die Ausführungen in gleicher Weise für alle Geschlechter Geltung.