



**AMA**  
AgrarMarkt *Austria*

K-Ö  
Gemäß des § 3 Abs. 1 des AMA-Gesetzes 1992 (BGBl. Nr. 376/1992 i. d. g. F.)  
Zertifiziertes Qualitätsmanagement-System nach ÖNORM EN ISO 9001 REG. Nr. 01537/0  
Zertifiziertes Informationssicherheits-Management-System nach ÖNORM ISO/IEC 27001 REG Nr. 35/0  
Zertifiziertes Umweltmanagement-System nach EMAS REG Nr. AT-000680 und ÖNORM EN ISO 14001 REG Nr. 02982/0

[www.ama.at](http://www.ama.at)

Dresdner Straße 70, 1200 Wien



# Marktbericht

MILCH UND MILCHPRODUKTE | August 2021

6. AUSGABE 2021

Marktübersicht  
Markt Österreich  
Preisbericht Österreich  
Markt und Preise International

# INHALT

<b>I.....MARKTÜBERSICHT.....</b>	<b>3</b>
A)    Milchanlieferung .....	5
B)    Produktion .....	6
<b>II.....PREISBERICHT ÖSTERREICH.....</b>	<b>8</b>
C)    Erzeugermilchpreiserhebung ab Hof.....	8
<b>III.....GRAFIKEN ÖSTERREICH .....</b>	<b>9</b>
D)    Milchanlieferung .....	9
E)    Erzeugermilchpreis – Österreich .....	9
F)    Exporte/Ausfuhren aus Österreich in alle Länder .....	10
G)    Importe/Einfuhren nach Österreich von allen Ländern.....	10
<b>IV.....MARKT UND PREISE INTERNATIONAL.....</b>	<b>11</b>
H)    Erzeugermilchpreise – Österreich, Deutschland und Bayern .....	11
I)    Übersicht EU-Produktpreise.....	11
J)    Süddeutsche Butter- und Käse-Börse e.V. Kempten.....	12
<b>V.....GRAFIKEN INTERNATIONAL .....</b>	<b>13</b>
K)    Anlieferungs-/Produktionsentwicklung EU-28.....	13
L)    Erzeugermilchpreise ab Hof - EU-28, tatsächliche Inhaltsstoffe .....	13
M)    EU - Milchanlieferung ... ..	14
N)    Kieler Rohstoffwert vs. Spotmarktpreis (Lodi).....	14
O)    Marktpreise Butter.....	15
P)    Marktpreise Cheddar .....	15
Q)    Marktpreise Vollmilchpulver .....	16
R)    Marktpreise Magermilchpulver .....	16
S)    Internationaler Handel Butter .....	17
T)    Internationaler Handel Käse .....	17
U)    Internationaler Handel Vollmilchpulver .....	18
V)    Internationaler Handel Magermilchpulver .....	18

**Nachträgliche Änderungen werden im Marktbericht nicht berücksichtigt!**

## I MARKTÜBERSICHT

### **AT: Erzeugermilchpreis stabil**

Die heimischen Milchlieferanten erhielten im Juni 2021 von den Molkereien und Sennereien im Schnitt 38,21 Cent pro Kilogramm GVO-freie Rohmilch (Durchschnitt aller Qualitäten und Inhaltsstoffe). GVO-frei steht für Gentechnik-freie Fütterung der Milchkühe. Die gesamte österreichische angelieferte Milch ist übrigens GVO-frei. Gegenüber dem Vormonat bedeutet das ein Minus von 0,38 ct/kg, das Vorjahresniveau wurde um 1,97 ct/kg übertroffen.

Der Auszahlungspreis für ein Kilogramm Rohmilch mit 4,2 % Fett und 3,4 % Eiweiß betrug heuer im Juni durchschnittlich 38,71 Cent; im Vormonat erhielten die Lieferanten dafür 38,64 ct/kg und im Juni 2020 waren es 36,51 ct/kg.

Die AMA schätzt den Erzeugermilchpreis für Juli 2021 auf 38,90 ct/kg (Durchschnitt aller Qualitäten und Inhaltsstoffe).

### **EU: Erzeugermilchpreis nach wie vor im Aufwärtstrend**

Der durchschnittliche EU-Erzeugermilchpreis (auf Basis des natürlichen Fett- und Eiweißgehaltes) für Juni 2021 betrug 35,73 ct/kg und stieg gegenüber dem Vormonat um kaum erwähnenswerte 0,01 Cent an. Der Trend des steigenden Erzeugermilchpreises setzt sich dennoch fort. Die EU-Kommission schätzt den durchschnittlichen EU-Erzeugermilchpreis für Juli 2021 auf 35,92 ct/kg.

### **Österreichische Milchanlieferung liegt um 1,7 % über der Vorjahresmenge**

Die Milchanlieferung an die heimischen Molkereien und Sennereien lag im Juni einmal mehr über der Vorjahresmenge. Es wurden somit im Berichtsmonat 266.622 t GVO-freie Rohmilch von den Milchlieferanten übernommen. Die Milchanlieferung lag um 1,7 % oder 4.412 t über jener aus dem Vorjahresmonat.

### **EU-Milchanlieferung im Mai neuerlich über dem Vorjahresmonat**

Seit März steigt die Milchanlieferung in der EU wieder. Im Mai wurde, laut den neuesten Auswertungen der EU-Kommission, die Milchanlieferung um 1,8 % gegenüber dem Vorjahresmonat gesteigert. Wieder einmal ist Irland Spitzenreiter bei den Mehrlieferungen und zwar waren es im Mai um 6,1 % mehr als im Mai 2020. Danach folgen Italien mit + 4 %, Frankreich mit + 2,6 %, Polen mit + 1,5 % und Spanien mit + 1,2 %.

## **Ukraine: Produktion von Milch gesunken**

Generell ist in der Ukraine die Erzeugung von allen wichtigen Veredelungsprodukten im ersten Halbjahr 2021 zurückgegangen. Starke Produktionseinbußen wurden im Milchsektor aufgezeichnet. Die Milchproduktion ging um 5,6 % auf knapp 4,32 Mio. Tonnen zurück. Dies geht aus den Veröffentlichungen der Statistikbehörde (Kiewer Staatsdienst für Statistik) hervor.

## **Pflanzenbasierte Produkte – EU erlaubt auf Milch Bezug nehmende Beschreibung**

Das Europäische Parlament hat den Änderungsantrag 171, der eine Zensur der Bezeichnung pflanzlicher Milchalternativen vorgesehen hatte, zurückgezogen. Des Weiteren berichtet die Zeitschrift Milchwoche, dass eine 2013 erlassene Verordnung vorschreibt, dass Begriffe wie „Käse“ oder „Joghurt“ nur zur Bezeichnung von milchbasierten Produkten verwendet werden dürfen, die von Tieren stammen. Die neue Gesetzgebung (Änderungsantrag) hätte darüber hinaus auch die Verwendung von Verpackungen verbieten können, die denen für tierische Milchprodukte ähneln, z.B. eine Kartonpackung für pflanzenbasierte Milch oder ein Block für pflanzenbasierte Butter. Darüber hinaus wären Allergeninformationen wie „enthält keine Milch“ und Beschreibungen wie „sahnige Konsistenz“ oder „wie Butter“ nicht erlaubt gewesen. Hersteller von pflanzlichen Lebensmittelprodukten, Umweltschützer und Verbraucher hatten den Änderungsantrag heftig kritisiert. Sie argumentierten, dass Beschreibungen von Milchalternativen für Verbraucher nicht verwirrend und dass mehr Nachhaltigkeit bei Produktion und Konsum wünschenswert seien.

Laut einer aktuell durchgeführten Studie der Rabobank werden die Milchsubstitute voraussichtlich auch noch im Jahr 2035 eine Marktnische sein. Allerdings erwartet die Rabobank ein kräftiges Nachfragewachstum in der EU-27. Bis Mitte der Dreißigerjahre soll diese auf 4,4 Mio. Tonnen anwachsen; im Jahr 2020 belief sich der Verbrauch auf 1,5 Mio. Tonnen. Der Absatz von „echten“ Milcherzeugnissen sei aber kaum beeinträchtigt und würde in den nächsten Jahren weiter zunehmen.

## A) Milchanlieferung

### 1. Milchanlieferung (in t)

Die Bundesländeraufschlüsselung erfolgt nach dem Standort der Lieferanten

Bundesland	Jun.20	Jul.20	Aug.20	Sep.20	Okt.20	Nov.20	Dez.20	Jan.2021	Feb.21	Mär.21	Apr.21	Mai.21	Jun.21
Burgenland	2.149	2.151	2.061	1.949	1.984	1.913	2.055	2.182	2.039	2.292	2.216	2.285	2.123
Niederösterreich	55.389	55.903	53.650	50.832	51.285	49.350	52.806	55.601	51.365	58.515	57.504	59.982	56.194
Oberösterreich	93.193	94.162	91.020	85.815	86.215	82.202	87.306	90.782	85.342	95.286	93.222	98.021	92.257
Salzburg	29.648	27.835	26.405	26.194	28.146	27.185	29.208	30.972	29.422	33.532	32.794	35.155	30.760
Steiermark	45.813	45.684	44.232	42.047	42.112	39.852	42.299	44.578	42.160	47.918	46.858	49.159	45.934
Kärnten	17.045	16.769	16.188	15.584	15.905	15.424	16.772	17.643	16.746	19.087	18.748	19.244	17.383
Tirol	28.931	25.995	22.838	21.677	25.063	26.050	29.507	32.252	31.290	35.540	34.713	35.721	30.409
Vorarlberg	11.126	10.837	10.603	11.590	12.755	12.703	14.055	14.927	14.128	15.979	15.603	16.204	12.741
<b>Milchanlieferung österreichischer Landwirte</b>	<b>283.293</b>	<b>279.337</b>	<b>266.997</b>	<b>255.689</b>	<b>263.464</b>	<b>254.680</b>	<b>274.007</b>	<b>288.936</b>	<b>272.490</b>	<b>308.149</b>	<b>301.658</b>	<b>315.771</b>	<b>287.802</b>
-davon an Molkereien in anderen MS	21.081	21.468	20.648	19.406	19.535	18.709	19.673	20.929	19.683	22.002	21.564	22.626	21.180
<b>-davon an österreichische Erstankäufer*</b>	<b>262.212</b>	<b>257.869</b>	<b>246.349</b>	<b>236.283</b>	<b>243.928</b>	<b>235.971</b>	<b>254.334</b>	<b>268.007</b>	<b>252.807</b>	<b>286.147</b>	<b>280.094</b>	<b>293.144</b>	<b>266.622</b>
-davon Biomilch	31.833	30.648	29.664	29.198	30.732	29.860	32.909	34.920	32.770	37.152	36.530	38.300	33.286
-davon Heumilch	29.168	27.733	25.201	23.149	24.046	22.864	24.810	26.372	25.190	28.630	27.624	30.922	29.291
-davon Bioheumilch	17.481	16.695	15.642	15.270	16.361	15.463	16.653	17.532	16.553	18.735	18.433	20.419	18.400
-davon konventionell	183.729	182.793	175.843	168.665	172.789	167.784	179.962	189.183	178.294	201.630	197.507	203.503	185.645

\* "Erstankäufer" ist ein Unternehmen oder eine Unternehmensgemeinschaft, die Milch bei Erzeugern kauft, um

- a. sie einem oder mehreren Sammel-, Verpackungs-, Lagerungs-, Kühlungs- oder Verarbeitungsvorgängen zu unterziehen, auch auf Vertragsbasis;
- b. sie an Unternehmen abzugeben, die Milch behandeln, verarbeiten oder weiterverkaufen.

Quelle: AMA

## 2. Zukauf und Versand an andere Mitgliedstaaten (in t)

	Juni			Jänner bis Juni		
	2020	2021	in %	2020	2021	in %
Versand an die Mitgliedstaaten	16.971	17.119	0,9	124.793	107.443	-13,9
Zukauf aus den Mitgliedstaaten	6.613	6.776	2,5	41.495	40.332	-2,8

Quelle: AMA Monatsmeldung

## B) Produktion

### 1. Produktion (in t)

Produkt	Juni			Jänner bis Juni		
	2020	2021	%	2020	2021	%
Trinkmilch frisch	4.209	3.774	-10,3	27.613	25.482	-7,7
Trinkmilch ESL	28.273	26.523	-6,2	176.624	174.383	-1,3
UHT-Milch	35.012	31.976	-8,7	224.843	194.085	-13,7
Mischtrunk	29.269	30.610	4,6	175.739	175.964	0,1
Süßrahm	3.850	3.824	-0,7	22.471	21.107	-6,1
Sauerrahm	2.040	2.147	5,2	12.994	12.545	-3,5
<b>Butter</b>	<b>3.114</b>	<b>3.029</b>	<b>-2,7</b>	<b>20.920</b>	<b>20.770</b>	<b>-0,7</b>
Hartkäse	3.795	4.478	18,0	25.260	27.695	9,6
Schnittkäse	5.785	6.407	10,8	36.303	39.891	9,9
Weichkäse	2.829	2.371	-16,2	16.283	15.100	-7,3
Frischkäse	2.675	2.691	0,6	15.500	15.890	2,5
<b>Käse Gesamt</b>	<b>15.083</b>	<b>15.946</b>	<b>5,7</b>	<b>93.346</b>	<b>98.575</b>	<b>5,6</b>
Speisetopfen	2.608	2.378	-8,8	15.417	14.024	-9,0
Industrietopfen	50	30	-40,0	307	186	-39,4
<b>Topfen Gesamt</b>	<b>2.658</b>	<b>2.408</b>	<b>-9,4</b>	<b>15.724</b>	<b>14.210</b>	<b>-9,6</b>

Quelle: AMA Monatsmeldung

### 2. Pulverproduktion (in t)

Produkt	Juni			Jänner bis Juni		
	2020	2021	%	2020	2021	%
Vollmilchpulver	0	120	100,0	0	606	100,0
Magermilchpulver	730	424	-42,0	4.607	1.952	-57,6
Molkepulver	3.481	2.322	-33,3	20.742	37.388	80,3

Quelle: AMA

### 3. Qualitätsergebnisse der Anlieferungsmilch

Qualitätsergebnisse der Anlieferungsmilch Österreich						
Zeitraum	Milch ohne Q-Abzüge %	S-Klasse	Keimzahl		Somatische Zellen	
		KZ<50.000 ZZ<250.000 %	1. Stufe KZ<100.000 %	2. Stufe KZ>100.000 %	1. Stufe ZZ<400.000 %	2. Stufe ZZ>400.000 %
Juni 2020	99,28	91,89	7,68	0,42	7,79	0,31
Juli	98,98	90,15	9,34	0,51	9,36	0,49
August	98,84	87,80	11,49	0,72	11,50	0,70
September	98,78	86,96	12,45	0,59	12,21	0,82
Oktober	99,11	89,12	10,44	0,44	10,31	0,57
November	99,26	91,05	8,52	0,43	8,55	0,40
Dezember	99,41	92,84	6,69	0,47	6,93	0,23
Jänner	99,38	93,72	5,82	0,46	6,02	0,26
Februar	99,37	93,95	5,60	0,44	5,77	0,27
März	99,38	94,50	5,11	0,39	5,24	0,26
April	99,46	94,50	5,14	0,36	5,22	0,28
Mai	99,49	94,12	5,49	0,39	5,70	0,18
Juni 2021	99,93	92,05	7,26	0,69	7,65	0,30

Quelle: AMA Monatsmeldung

## II PREISBERICHT ÖSTERREICH

### C) Erzeugermilchpreiserhebung ab Hof in EUR/100 kg

Milchpreiserhebung Österreich - Auszahlung Juni 2021															
auf Basis aller Inhaltsstoffe, Durchschnitt aller Qualitäten und aller Milchsorten (alle Beträge in Cent)															
Grundpreis	freiwillige Qualitätsprämie	Biomilch-zuschlag	Heumilch-zuschlag	Bio-Heumilch Zuschlag	je FE	Fettbez. je kg	je EE	EE-Bez. je kg	Qual. Abzüge je kg	Marketing-beiträge je kg	Sonst. Abzüge je kg	Milchpreis ab Hof nat. FGeh. je kg	Milchpreis ab Hof 3,7% FE 3,4% EE	Milchpreis ab Hof 4,2% FE 3,4% EE	Milchpreis ab Hof 4,0% FE 3,4% EE
8,24	2,21	1,34	0,53	1,03	3,11	12,75	3,76	12,61	0,05	0,35	0,10	38,21	37,16	38,71	38,09
Inkl. 13% UST												43,18	41,99	43,75	43,04

ÖSTERREICH				
Preis - Vergleich diverse Milchsorten (Netto)				
	Milchpreis ab Hof nat. FGeh. je kg	Milchpreis ab Hof 3,7% FE 3,4% EE	Milchpreis ab Hof 4,2% FE 3,4% EE	Milchpreis ab Hof 4,0% FE 3,4% EE
konventionelle Milch	35,31	34,25	35,81	35,19
Heumilch	38,64	37,58	39,14	38,52
Biomilch	46,04	44,99	46,55	45,92
Bioheumilch	50,25	49,20	50,75	50,13

Die Werte der Fett- und Eiweißbezahlung auf Basis der tatsächlichen Inhaltsstoffe

4,10 FE

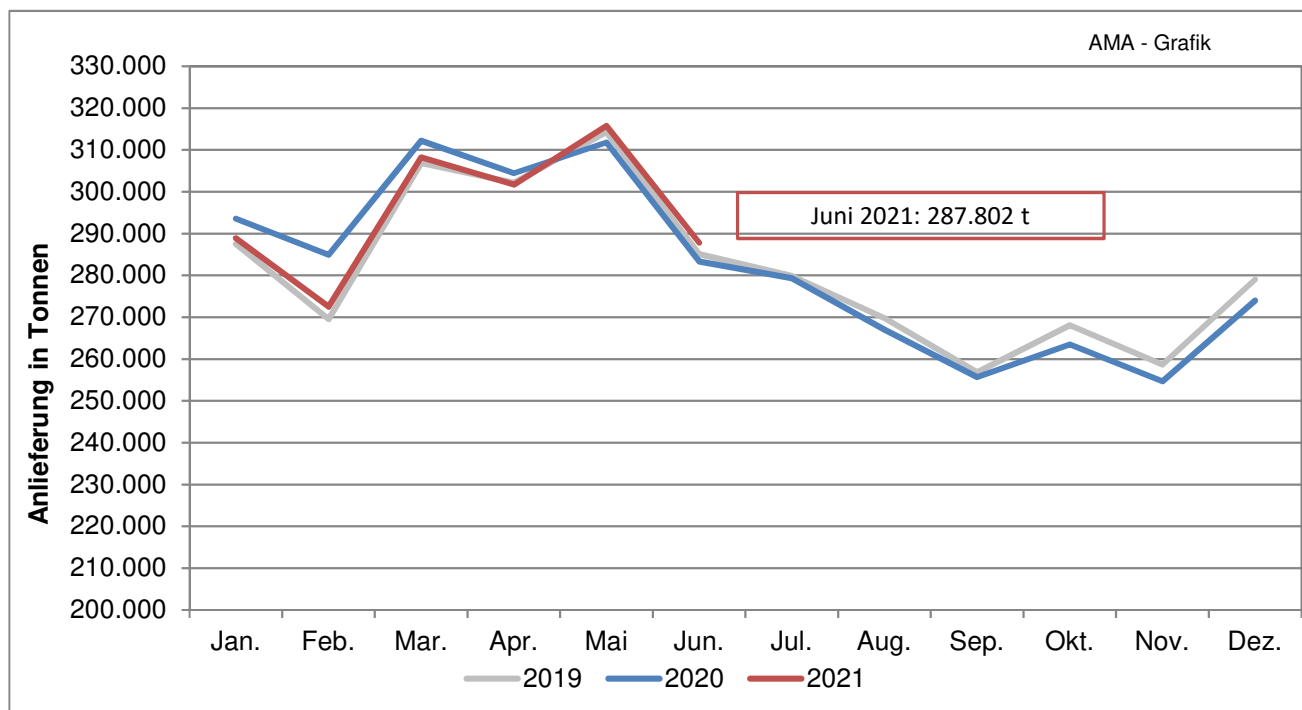
3,35 EE

Quelle: AMA Monatsmeldung



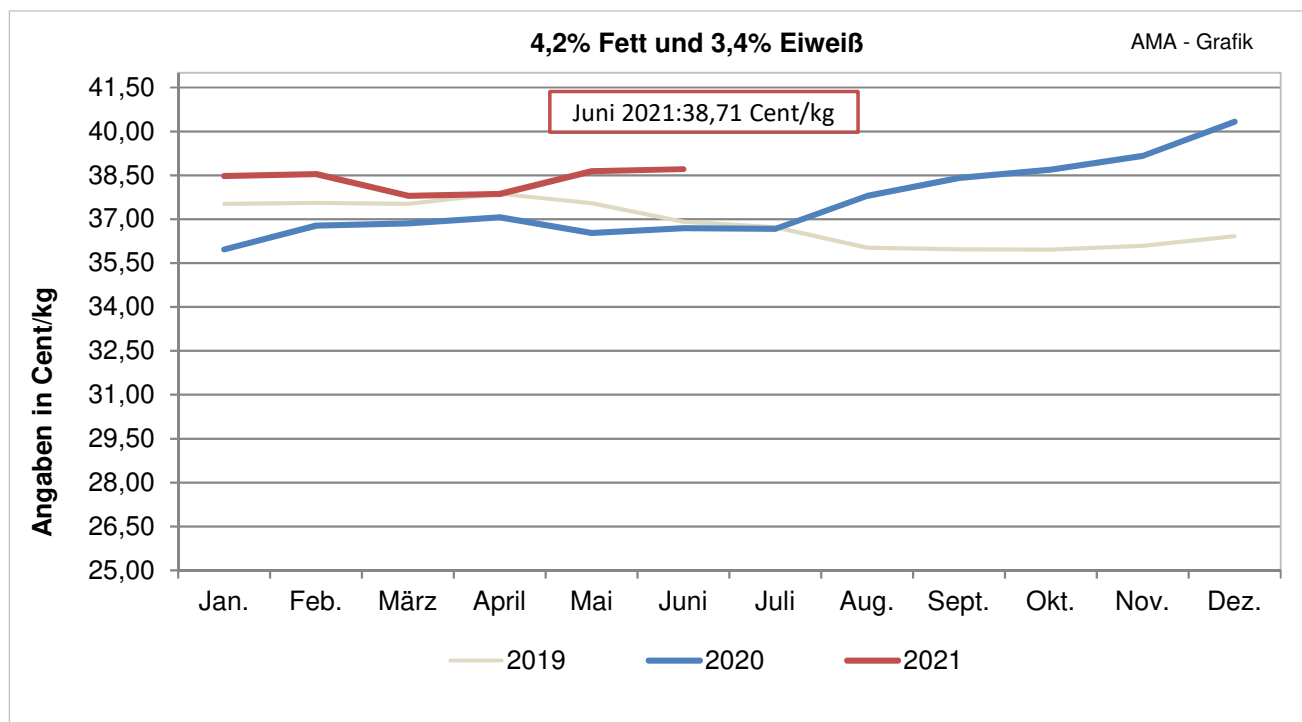
### III GRAFIKEN ÖSTERREICH

#### D) Milchlieferung österreichischer Landwirte



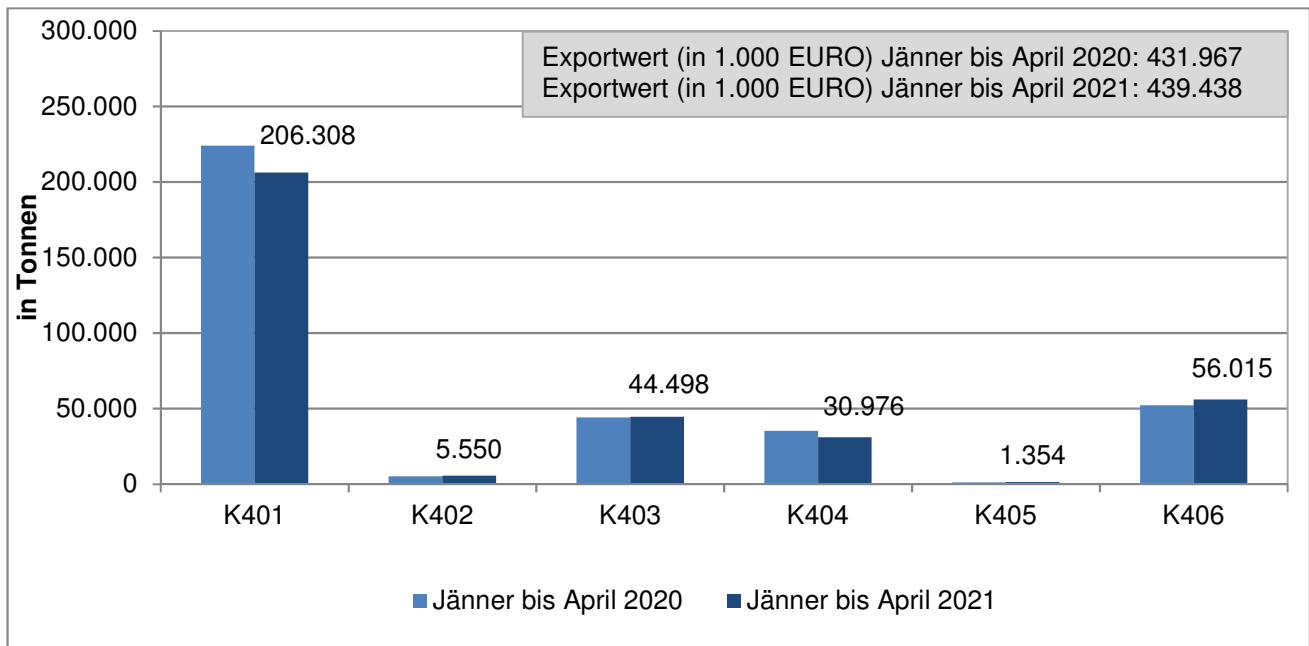
Quelle: AMA, monatliche Lieferantendaten

#### E) Erzeugermilchpreis – Österreich

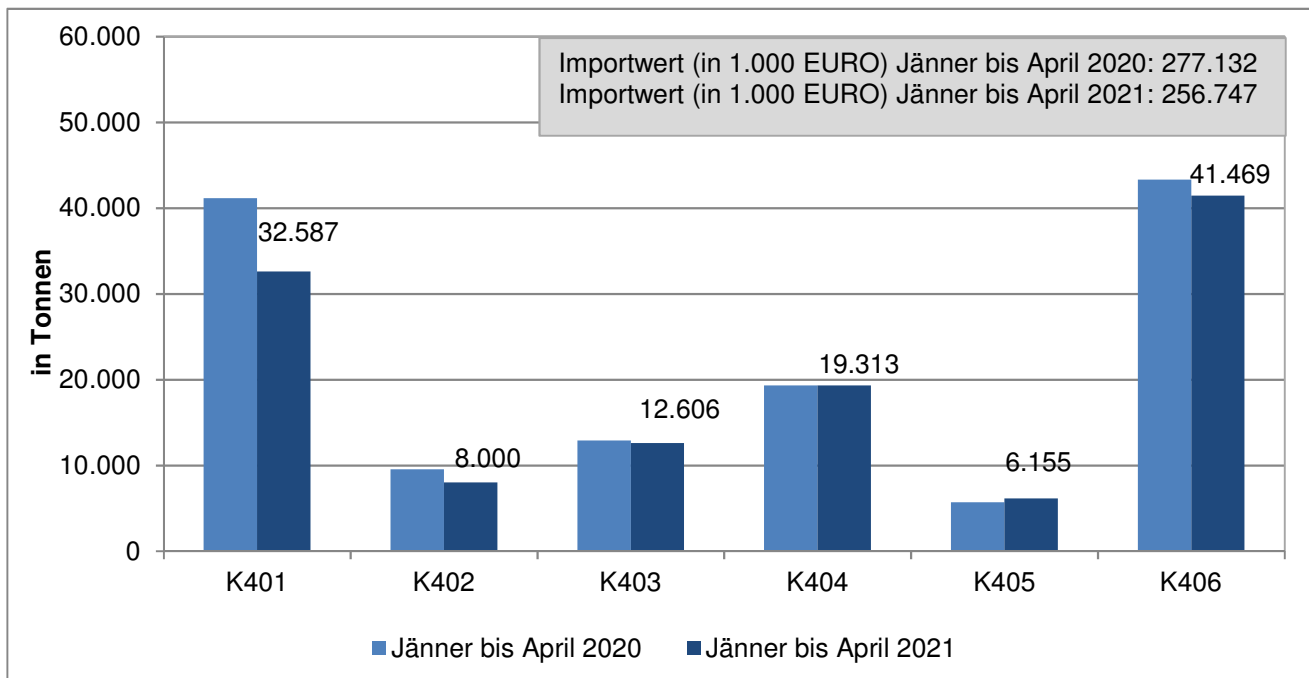


Quelle: AMA Monatsmeldung

## F) Exporte/Ausfuhren aus Österreich in alle Länder



## G) Importe/Einfuhren nach Österreich von allen Ländern



### Beschreibung der KN-Codes

K0401: Milch und Rahm, weder eingedickt noch mit Zusatz von Zucker oder anderen Süßmitteln

K0402: Milch und Rahm, eingedickt oder mit Zusatz von Zucker oder anderen Süßmitteln

K0403: Buttermilch, saure Milch bzw. Rahm, Joghurt, Kefir u. andere fermentierte od. gesäuerte Milch, einschl. Rahm, auch eingedickt od. aromatisiert, auch mit Zusatz von Zucker, anderen Süßmitteln, Früchten, Nüssen od. Kakao

K0404: Molke, auch eingedickt oder mit Zusatz von Zucker oder anderen Süßmitteln

K0405: Butter, einschl. entwässerte Butter u. Gele, u. andere Fettstoffe aus der Milch sowie Milchstreichfette

K0406: Käse und Topfen

Quelle: Statistik Austria

## IV MARKT UND PREISE INTERNATIONAL

### H) Erzeugermilchpreise ab Hof – Österreich im Vergleich mit Deutschland und Bayern in EUR/100 kg, exkl. Ust, 4,0 % Fett, 3,4 % Eiweiß

Monate			
	Österreich	Deutschland	Bayern
Mai 2020	35,90	31,43	32,87
Juni	35,89	31,02	32,81
Juli	36,05	31,26	32,89
August	37,18	31,62	33,13
September	37,79	32,08	33,50
Oktober	38,08	32,67	33,84
November	38,55	32,86	33,96
Dezember	39,71	32,88	33,91
Jänner	37,85	32,70	34,06
Februar	37,92	32,76	34,44
März	37,18	33,25	34,77
April	37,24	34,02	35,33
Mai 2021	38,01	34,82	35,67

Quelle: AMI, AMA Monatsmeldung

### I) Übersicht EU-Produktpreise 30. Kalenderwoche 2021

Produkt	EU- Durchschnittspreis in EUR/100 kg	% Vergleich zur Vorwoche	% Vergleich zum Vorjahr
Butter	393	0,0	15,0
Magermilchpulver	248	0,4	17,0
Vollmilchpulver	316	1,2	14,0
Cheddar	324	2,5	10,0
Edamer	330	0,0	9,0
Gouda	327	-0,3	6,0
Emmentaler	485	-0,4	0,0
Molkepulver	95	-1,4	31,0

Quelle: CIRCA - EU Homepage

**J) Süddeutsche Butter- und Käse-Börse e.V. Kempten**
Amtliche Preisnotierungen vom 11.08.2021

Preise in EUR/t	aktuelle Woche	Vorwoche	arithmet. Mittel	Tendenz
Vollmilchpulver (26 % Fett) 25 kg Sack	3200 – 3250	3200 – 3250	3225	→
Magermilchpulver 25 kg Sack	2450 – 2570	2430 – 2550	2510	↗
Magermilchpulver lose	2400 – 2440	2380 – 2420	2420	↗

Preise in EUR/t	aktuelle Woche	Vorwoche	arithmet. Mittel	Tendenz
Süßmolkepulver (Lebensmittelqual., 25 kg Sack)	1030 – 1100	1040 – 1110	1065	↘
Süßmolkepulver (Futtermittelqual., lose)	900 – 920	900 – 920	910	→

Monatsdurchschnitt Juli 2021 (arithmetisches Mittel)

Preise in EUR/t, netto, ab Werk, Sprühware	Juli 2021	Veränderung zum Vormonat
Vollmilchpulver (26 % Fett, Lebensmittelqual., 25 kg Sack)	3232,50	↘
Magermilchpulver (Lebensmittelqual., 25 kg Sack)	2521,25	↘
Magermilchpulver (Futtermittelqual., lose)	2410,00	↘
Süßmolkepulver (Lebensmittelqual., 25 kg Sack)	1102,50	↘
Süßmolkepulver (Futtermittelqual., lose)	940,00	↘

**Amtliche Notierungskommission für Schnittkäse, Hannover**
Amtliche Preisnotierungen vom 11.08.2021

Preise in EUR/kg	aktuelle Woche	Vorwoche	Tendenz
Markenbutter, geformt, 250 g	4,04 – 4,20	4,04 – 4,20	→
Markenbutter, lose, 25 kg	3,85 – 3,90	3,80 – 3,90	→

Tagespreis in EUR/kg **	aktuelle Woche	Vorwoche	Tendenz
Gouda 48 %, Edamer 40 % Fett i.Tr.,Block	3,15 – 3,35	3,15 – 3,35	→
Gouda 48 %, Edamer 40 % Fett i. Tr., Brot	3,20 – 3,45	3,20 – 3,45	→

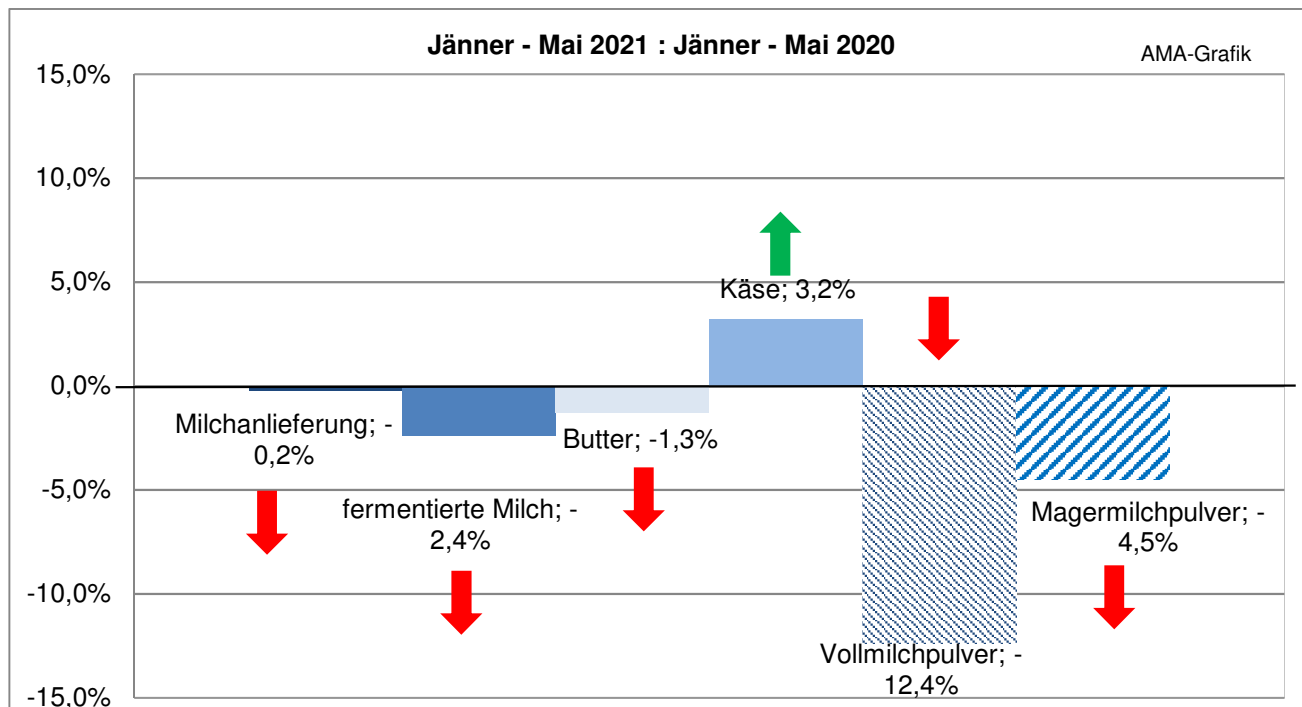
Fakturapreis in EUR/kg **	Juli 2021	Vormonat
Gouda 48 %, Edamer 40 % Fett i. Tr., Block	3,10 – 3,20	→

\*\* Kaufpreis des Handels netto, ab Werk, einschließlich Verpackung

Quelle: [www.butterkaeseboerse.de](http://www.butterkaeseboerse.de)

## V GRAFIKEN INTERNATIONAL

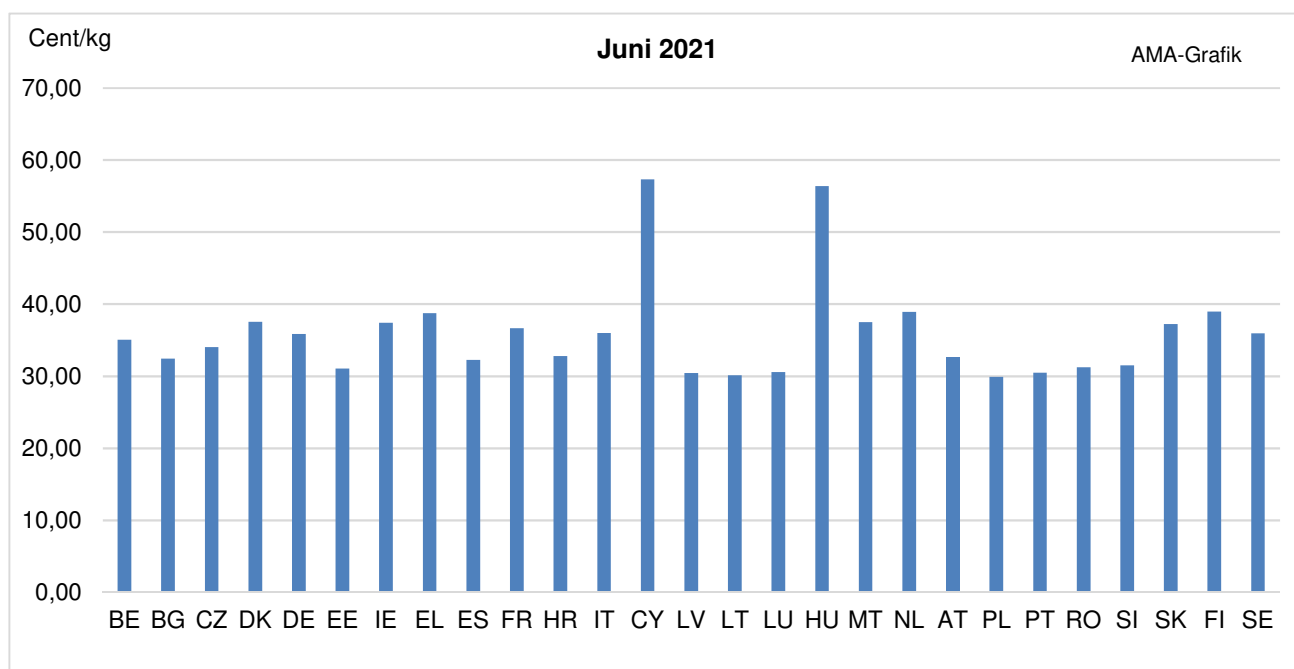
### K) Anlieferungs-/Produktionsentwicklung EU-27



Quelle: CIRCA - EU Homepage

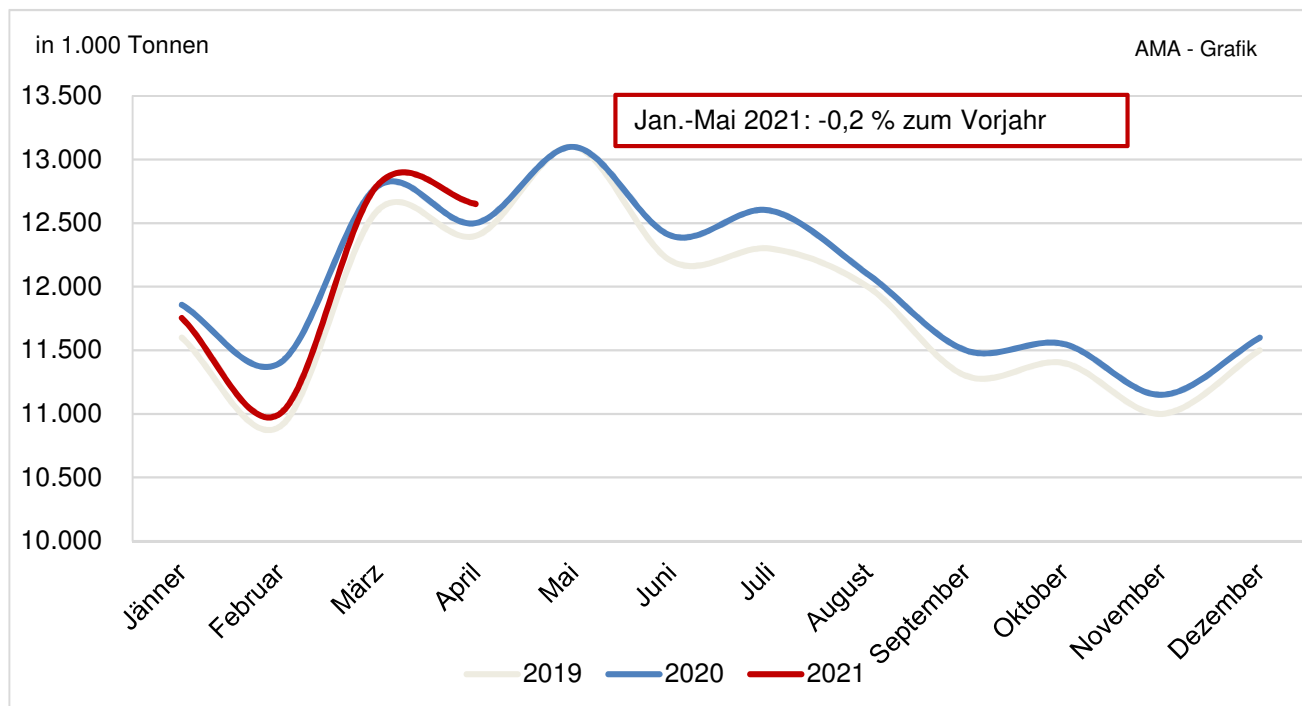
### L) Erzeugermilchpreise ab Hof - EU-27/ tatsächliche Inhaltsstoffe

**ACHTUNG:** Aufgrund der verschiedenen Fett- bzw. Eiweißgehalte in den einzelnen Mitgliedstaaten ist eine direkte Vergleichbarkeit nicht möglich.



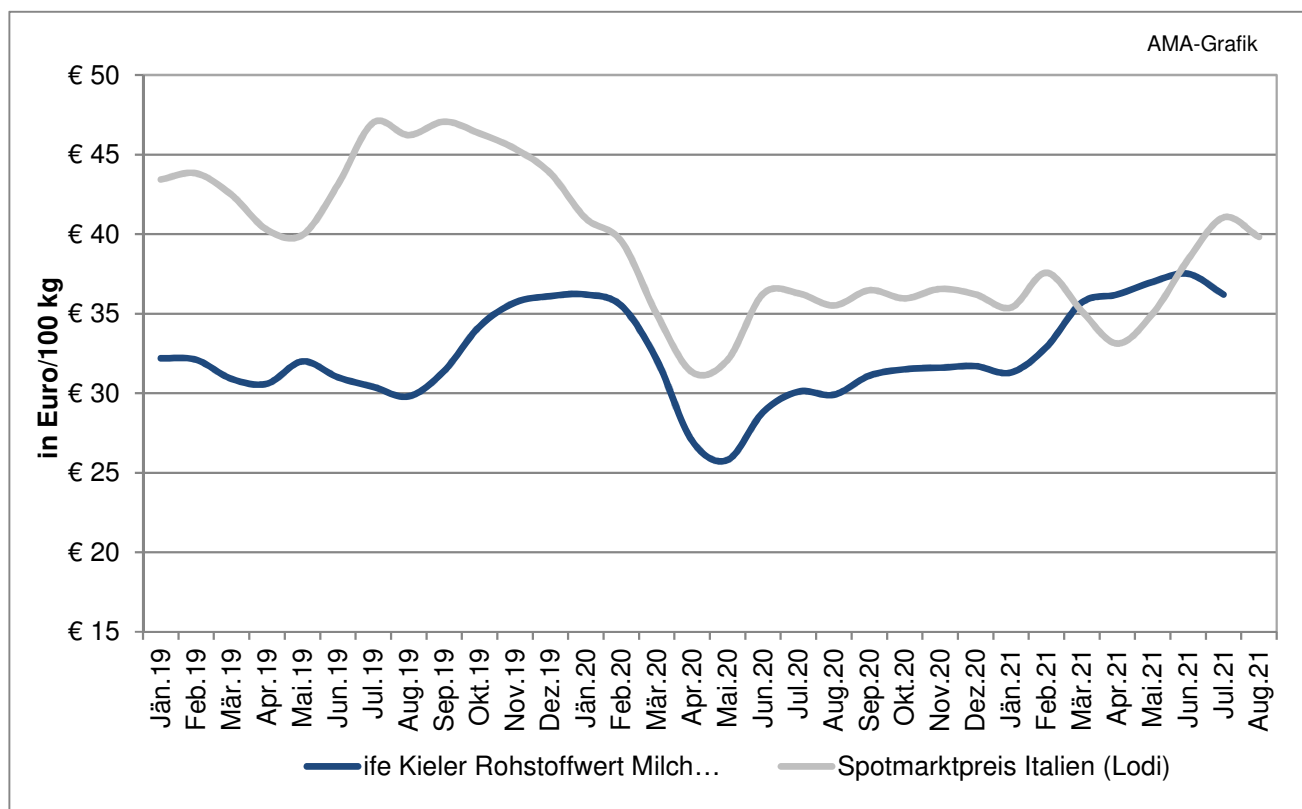
Quelle: CIRCA - EU Homepage

### M) EU- Milchanlieferung



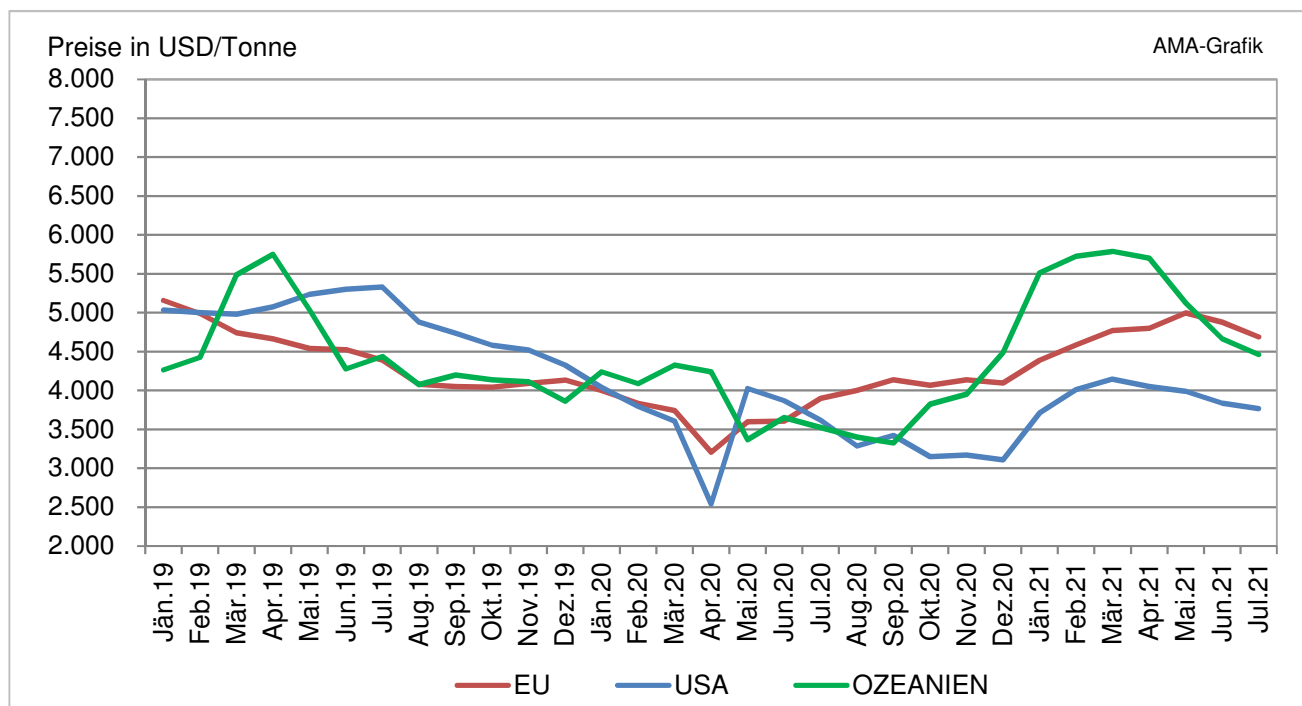
Quelle: CIRCA - EU Homepage

### N) Kieler Rohstoffwert vs. Spotmarktpreis (Lodi)



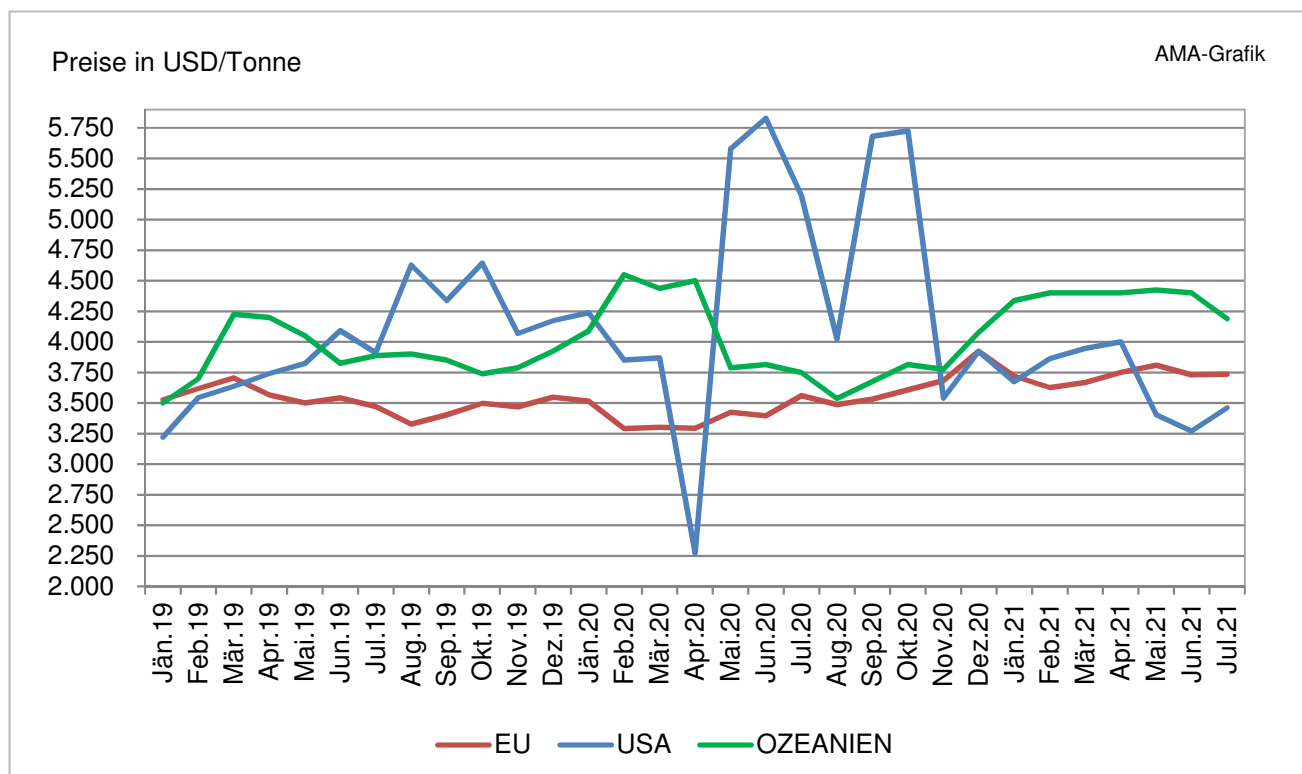
Quelle: CLAL. ife

### O) Marktpreise Butter international



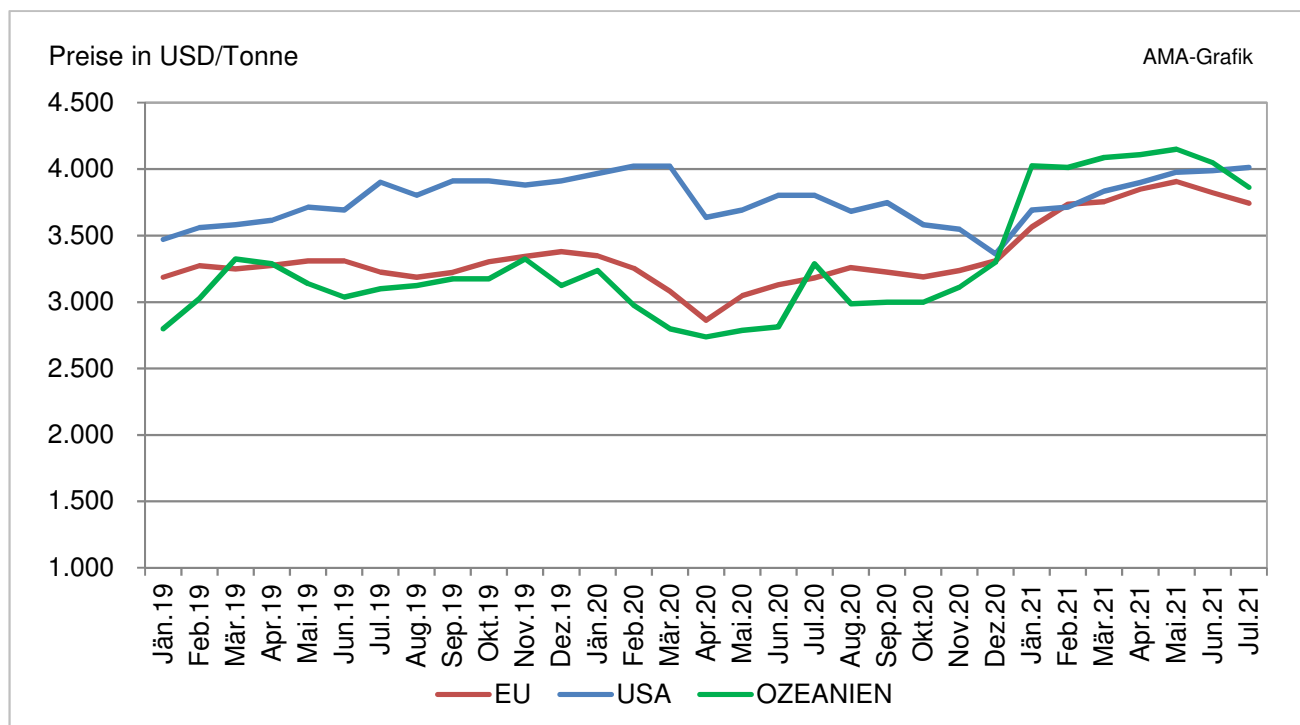
Quelle: CIRCA - EU Homepage

### P) Marktpreise Cheddar international



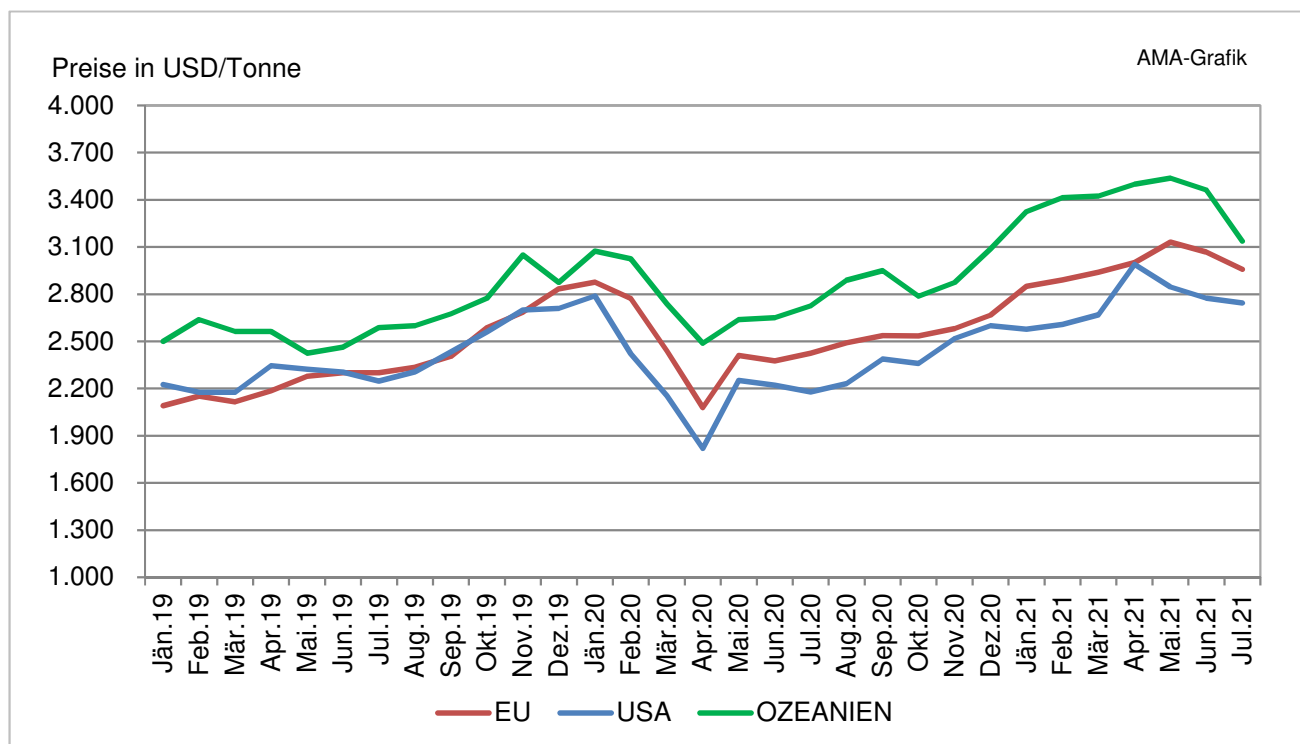
Quelle: CIRCA - EU Homepage

### Q) Marktpreise Vollmilchpulver international



Quelle: CIRCA - EU Homepage

### R) Marktpreise Magermilchpulver international

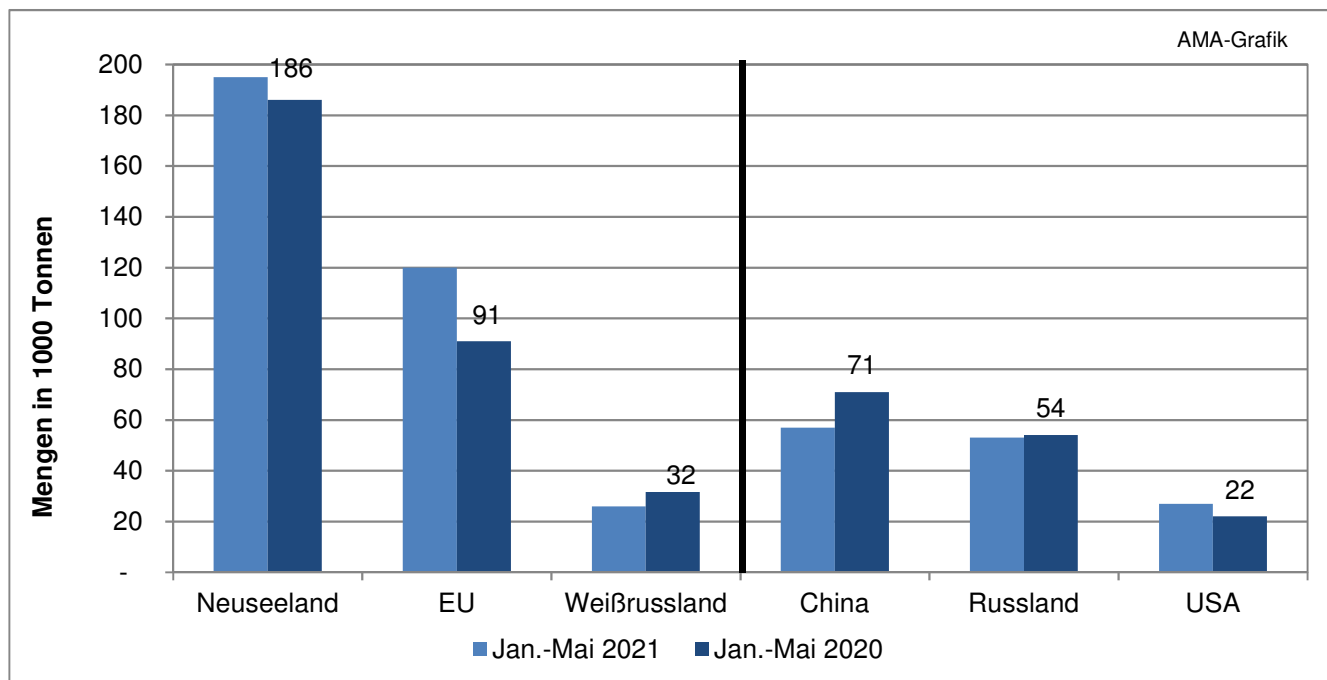


Quelle: CIRCA - EU Homepage



## S) Internationaler Handel - Butter

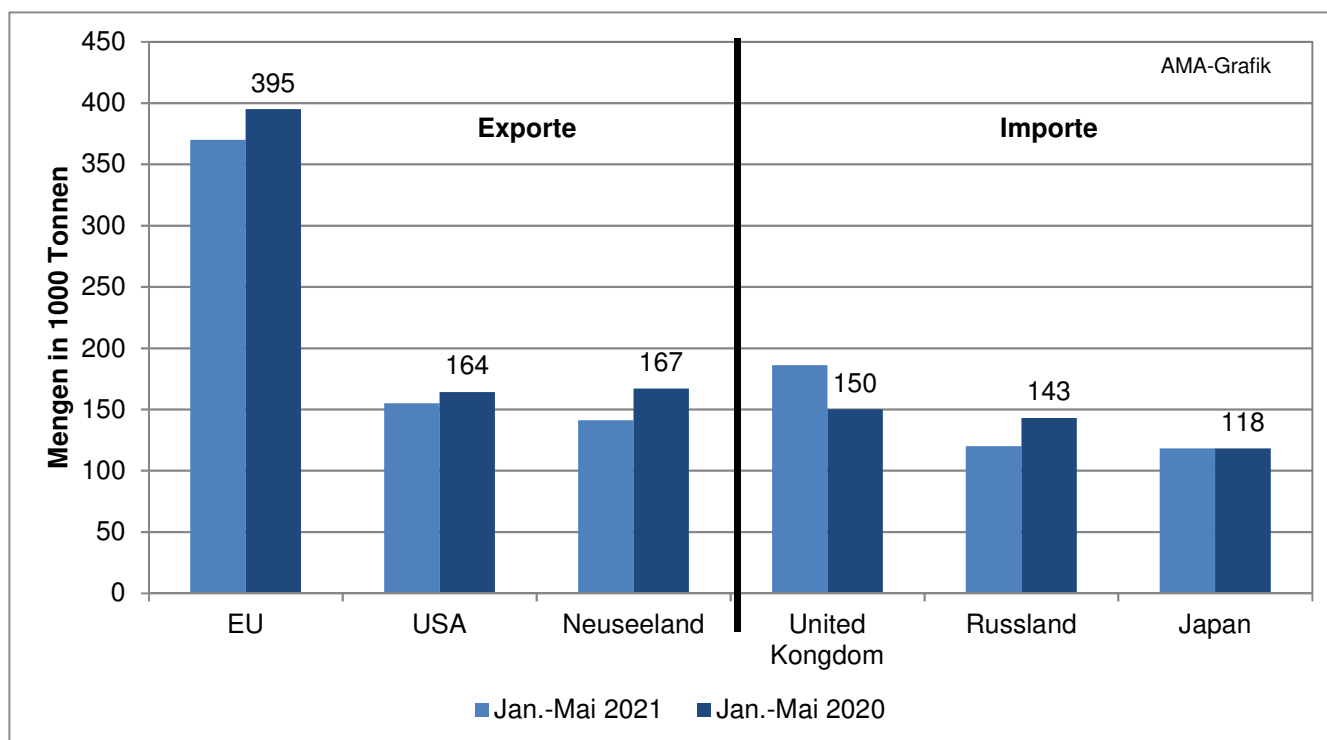
Bedeutende Länder auf dem Weltmarkt



Quelle: CIRCA - EU Homepage

## T) Internationaler Handel – Käse

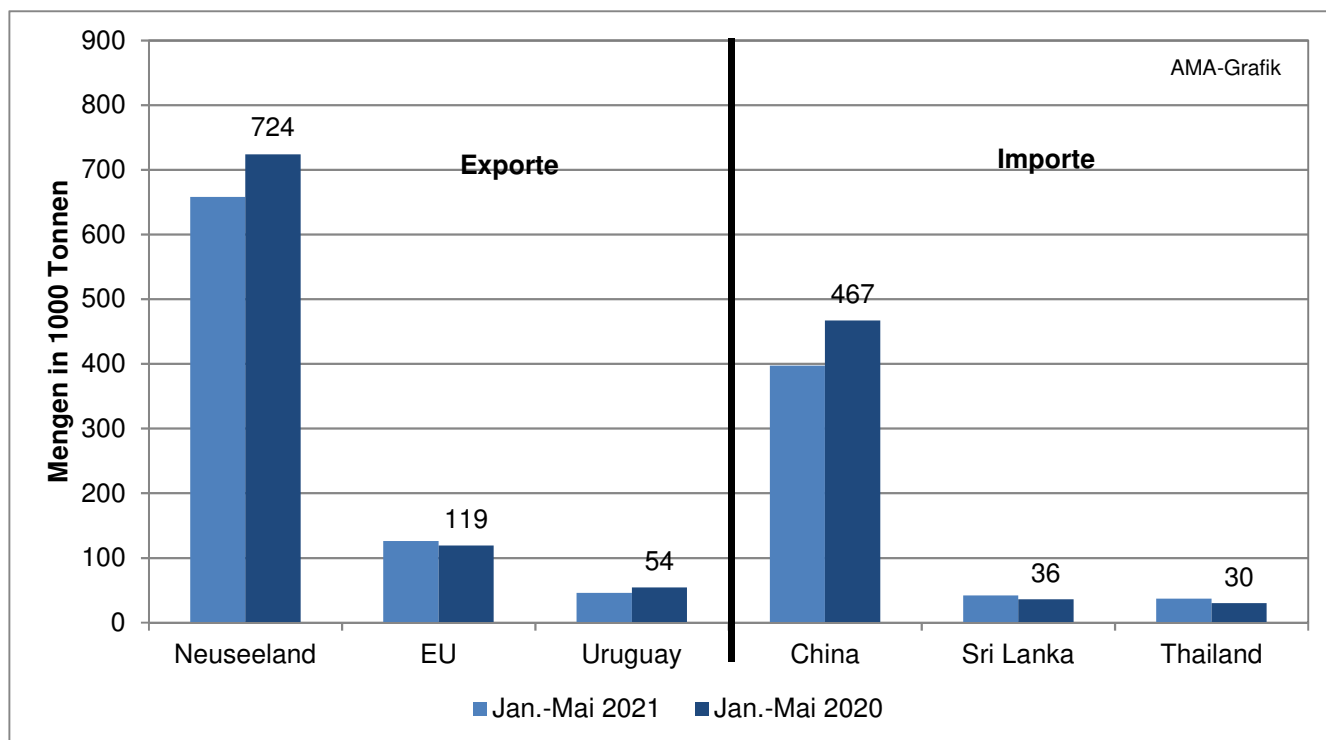
Bedeutende Länder auf dem Weltmarkt



Quelle: CIRCA - EU Homepage

## U) Internationaler Handel – Vollmilchpulver

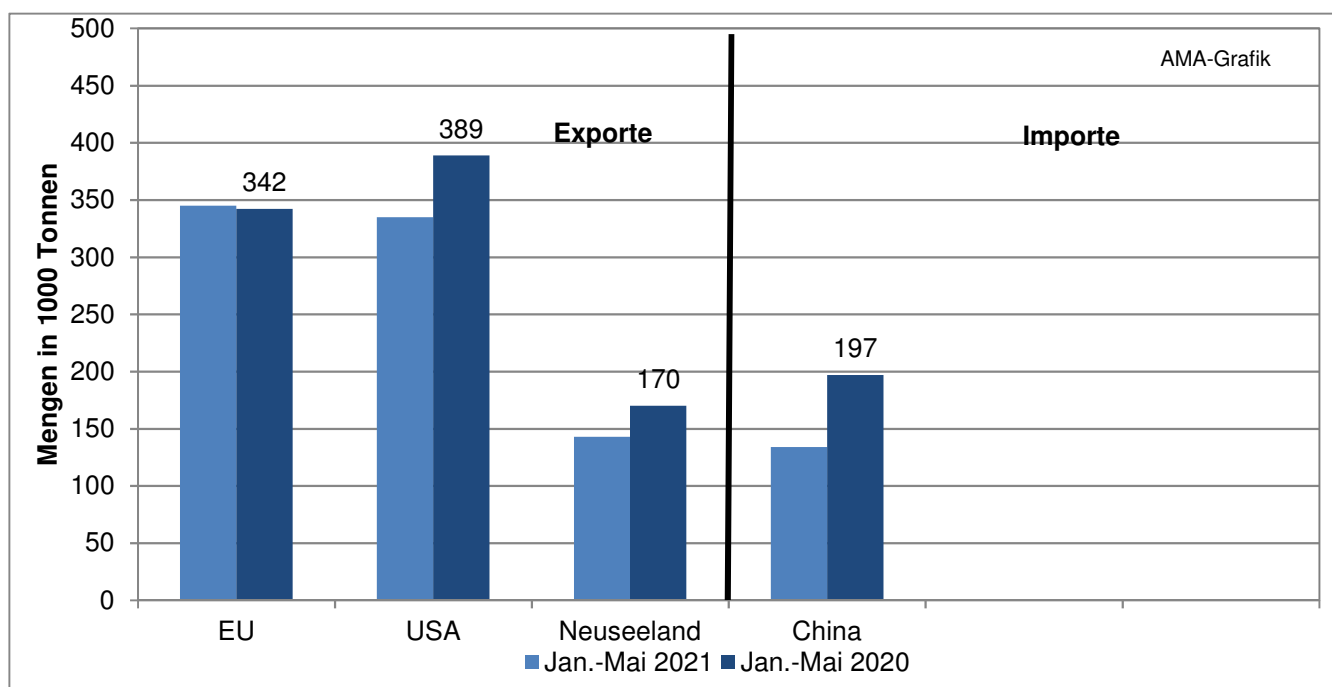
Bedeutende Länder auf dem Weltmarkt



Quelle: CIRCA - EU Homepage

## V) Internationaler Handel – Magermilchpulver

Bedeutende Länder auf dem Weltmarkt



Quelle: CIRCA - EU Homepage

Der Marktbericht Milch und Milchprodukte erscheint monatlich.

Dieser Bericht ist auf der Webseite der  
Agrarmarkt Austria ([www.ama.at](http://www.ama.at)) im Internet verfügbar.

Die nächste Ausgabe wird voraussichtlich bis spätestens  
Mitte des Monats September 2021 erscheinen.

### **Impressum**

Informationen gemäß § 5 E-Commerce Gesetz und Offenlegung gemäß § 25 Mediengesetz

Medieninhaber, Herausgeber, Vertrieb: Agrarmarkt Austria

Redaktion: GBI/Abt3 – Referat 8

Dresdner Straße 70

1200 Wien

UID-Nr.: ATU16305503

Telefon: +43 5 03151-324

Fax: +43 5 03151-396

E-Mail: [bereich.milch@ama.gv.at](mailto:bereich.milch@ama.gv.at)

Vertretungsbefugt:

Dipl.-Ing. Günter Griesmayr, Vorstandsvorsitzender und Vorstand für den Geschäftsbereich II

Dr. Richard Leutner, Vorstand für den Geschäftsbereich I

Die Agrarmarkt Austria ist eine gemäß § 2 AMA-Gesetz 1992, BGBl. Nr. 376/1992, eingerichtete juristische Person öffentlichen Rechts, deren Aufgaben im § 3 festgelegt sind. Sie unterliegt gemäß § 25 AMA-Gesetz der Aufsicht der Bundesministerin für Landwirtschaft, Regionen und Tourismus.

Hersteller: Eigendruck

Bildnachweis: Agrarmarkt Austria

Verlagsrechte: Die in dieser Broschüre veröffentlichten Beiträge sind urheberrechtlich geschützt. Alle Rechte sind vorbehalten. Nachdruck und Auswertung der von der ARARMARKT AUSTRIA erhobenen Daten sind mit Quellenangabe gestattet. Alle Angaben ohne Gewähr.

Im Sinne des Gleichheitsgrundsatzes haben die Ausführungen in gleicher Weise alle Geschlechter Geltung.