



**AMA**  
**AgrarMarkt Austria**

Dresdner Straße 70, 1200 Wien

K-Ö  
Gemäß des § 3 Abs. 1 Z 1 des AMA-Gesetzes 1992 (BGBl. Nr. 376/1992 i. d. g. F.)  
Zertifiziertes Qualitätsmanagement-System nach ÖNORM EN ISO 9001 REG. Nr. 01537/0  
Zertifiziertes Informationssicherheits-Management-System nach ÖNORM ISO/IEC 27001 REG Nr. 35/0  
Zertifiziertes IT Service-Management-System nach ISO/IEC 20000-1 REG Nr. 45/0  
Zertifiziertes Umweltmanagement-System nach EMAS REG Nr. AT-000680 und ÖNORM EN ISO 14001 REG Nr. 02982/0

[www.ama.at](http://www.ama.at)



# Marktbericht

VIEH UND FLEISCH | 33. Woche | 15.08.2016 – 21.08.2016

33. AUSGABE 2016

Marktübersicht

Preisbericht Österreich

Markt Österreich

Markt und Preise international

# **I N H A L T**

<b>I.....</b>	<b>MARKTÜBERSICHT.....</b>	<b>3</b>
<b>II.....</b>	<b>PREISBERICHT ÖSTERREICH.....</b>	<b>4</b>
	A) Preisbericht .....	4
	B) Preisbericht – Zukauf EU .....	7
<b>III.....</b>	<b>MARKT ÖSTERREICH.....</b>	<b>8</b>
	C) Daten aus der Rinderdatenbank .....	8
	D) Lebendvermarktung von Nutzkälbern, Jung -und Jährlingsrindern in Österreich .....	9
	E) Zuchtrinderverkäufe .....	9
<b>IV.....</b>	<b>GRAFIK ÖSTERREICH.....</b>	<b>10</b>
	F) Schlachtstierpreise (E-P) .....	10
	G) Schlachtkalbinnenpreise (E-P) .....	10
	H) Schlachtkuhpreise (E-P) .....	10
	I) Schweinehälftenpreise (S-P) .....	11
	J) Vergleich der Notierungspreise für Ferkel bzw. Schweine .....	11
	K) Schlachtkälberpreise.....	11
<b>V.....</b>	<b>MARKT UND PREISE INTERNATIONAL .....</b>	<b>12</b>
	L) EU-Preisspiegel für Schlachtvieh.....	12
	M) Preisentwicklung diverser Länder für Schlachtvieh .....	18

## I MARKTÜBERSICHT

### Jungstierpreise weiter im Aufwind

Der durchschnittliche Auszahlungspreis der Schlachthöfe (E-P) für Jungtiere stieg in der Berichtswoche um 3 Cent je kg. Es kam zu einem Preis von EUR 3,67 je kg. Dieser lag um 2,4 % unter dem Niveau des Vorjahres.

Für Schlachtkühe wurde um 1 Cent je kg weniger bezahlt. Der Preis lag bei EUR 2,58 je kg und um 7,5 % unter dem Vorjahresniveau.

Der Preis für Kalbinnen blieb unverändert bei EUR 3,44 je kg. Dieser Durchschnittspreis lag um 4,2 % unter der Linie des Vorjahres.

Bei Schlachtkälbern stieg der Preis um 3 Cent auf EUR 5,63 je kg. Im Vergleich zur Vorjahreswoche ergab das ein Plus von 2,6 %.

### Preiserwartungen für die 34. KW

Laut Österreichischer Rinderbörse ist das Angebot an heimischen Jungtieren stabil und die Nachfrage lebhafter. Die Preise für Jungtiere und Ochsen steigen in der 34. Kalenderwoche leicht. Bei weiblichen Schlachtrindern sind Angebot und Nachfrage ausgeglichen, die Preise bleiben unverändert. Bei Schlachtkälbern werden sowohl Angebot als auch Preise stabil erwartet. Gegen Ende der Urlaubszeit kommt der Rindfleischmarkt in den meisten EU-Ländern wieder in Schwung. Bei Jungtieren führt die steigende Nachfrage zu leicht anziehenden Preisen. Die Märkte für weibliche Schlachtrinder sind überwiegend ausgeglichen, die Preise halten das Niveau der Vorwoche.

### Kein Rückstau am Schweinemarkt

Der Durchschnittspreis (S-P) für Schlachtschweine blieb in der Berichtswoche unverändert. Dieser lag bei EUR 1,70 je kg und um 14,9 % über dem Vorjahrespreis. Laut Österreichischer Schweinebörse kam es am Lebendmarkt trotz verkürzter Schlachtwoche zu keinem Rückstau. Das bei 90 Prozent der üblichen Menge liegende Angebot konnte auch an vier Schlachttagen reibungslos abfließen. Im Gegensatz dazu lief das Fleischgeschäft nach wie vor schleppend.

Die Mastschweine-Notierung beträgt ab 25. August weiterhin EUR 1,62 je kg. Grillfreundliches Wetter und heimkehrende Urlauber dürften auch in nächster Zeit für zumindest stabile Verhältnisse sorgen.

Der Preis für Zuchtsauen blieb in der Berichtswoche unverändert bei EUR 1,10 je kg. Im Vergleich zu 2015 ergab sich ein Plus von 10,0 %.

### Positiver Ausblick bei Ferkelabsatz

In den österreichischen Ferkelerzeugerregionen stellten sich die Marktverhältnisse sehr einheitlich dar. Das leicht rückläufige Angebot konnte pünktlich und vollständig abgesetzt werden. Vermehrt wurden zusätzliche Partien bestellt, um noch vor Weihnachten Schlachtschweine liefern zu können. Die Ferkelnotierung beträgt in der 34. Kalenderwoche nach wie vor EUR 2,30. Auf den europäischen Ferkelmärkten lag das Angebot weiterhin unter dem Niveau der Vorjahre. Aufgrund eines saisonalen Angebotsrückgangs sollte die Absatzstabilität bis Mitte September sogar noch zulegen.

### EU-Schweinemarkt: Konstante Notierungen

Der EU-Schweinemarkt setzte seine stabile Phase fort. Das nicht zu reichliche Angebot an schlachtreifen Schweinen wurde gut nachgefragt, obwohl in einigen Mitgliedsländern durch den Feiertag am 15. August ein Schlachttag ausfiel. Angesichts des ruhigen Fleischmarktes tendierten die Mastschweine-Notierungen fast durchgängig seitwärts, lediglich Italien verzeichnete einen weiteren Preisanstieg.

In Deutschland wird die Nachfrage nach Schlachtschweinen regional unterschiedlich von ruhig bis flott beschrieben. Den Grund dafür liefern die gestaffelten Sommerferien. In Nordrhein-Westfalen wird nach dem Ferienende wieder mehr Schweinefleisch konsumiert. Insgesamt reicht das aber nicht für eine Anhebung des Vereinigungspreises für Schlachtschweine. Dieser bleibt im Zeitraum 25. bis 31. August somit unverändert bei EUR 1,66 je kg.

## II PREISBERICHT ÖSTERREICH

### A) Preisbericht für die 33. Woche, 15. August 2016 bis 21. August 2016

#### 1) Frei Rampe Preise (EUR/kg, exkl. USt) und Umsatzmengen (Stück) der meldepflichtigen Schlachthöfe

Österreich <sup>1)</sup>	32. Woche 16		33. Woche 16		Vorw. ±	33. KW 15
	EUR/kg	Stück	EUR/kg	Stück	EUR/kg	EUR/kg
Jungstiere U3	3,69	802	3,72	657	0,03	3,81
Jungstiere R3	3,63	297	3,68	238	0,05	3,76
Jungstiere E-P	3,64	2.959	3,67	2.603	0,03	3,76
Ochsen U3	4,02	15	4,22	26	0,20	4,06
Ochsen R3	3,91	32	3,89	25	-0,02	4,00
Ochsen E-P <sup>4)</sup>	3,92	109	4,00	97	0,08	4,00
Kühe R3	2,83	291	2,78	285	-0,05	2,98
Kühe O3	2,52	127	2,59	106	0,07	2,74
Kühe E-P	2,59	2.205	2,58	2.016	-0,01	2,79
Kalbinnen U3	3,59	167	3,57	155	-0,02	3,71
Kalbinnen R3	3,47	219	3,48	168	0,01	3,60
Kalbinnen E-P	3,44	733	3,44	608	0,00	3,59
Schweine S <sup>2)</sup>	1,75	39.641	1,75	36.496	0,00	1,53
Schweine E <sup>2)</sup>	1,63	22.892	1,63	19.642	0,00	1,41
Schweine U <sup>2)</sup>	1,43	1.287	1,43	1.094	0,00	1,21
Schweine S-P <sup>2)</sup>	1,70	63.833	1,70	57.247	0,00	1,48
Zuchtsauen	1,10	971	1,10	957	0,00	1,00
Kälber E-P <sup>3)</sup>	5,60	349	5,63	272	0,03	5,49
Jungrinder E-P <sup>3)</sup>	4,73	293	4,77	382	0,04	4,47

Quelle: AMA

Niederösterreich	32. Woche 16		33. Woche 16		Vorw. ±	33. KW 15
	EUR/kg	Stück	EUR/kg	Stück	EUR/kg	EUR/kg
Jungstiere U3	3,67	194	3,71	172	0,04	3,78
Jungstiere R3	3,61	62	3,65	74	0,04	3,74
Jungstiere E-P	3,64	697	3,67	701	0,03	3,73
Ochsen U3	-	-	-	-	-	-
Ochsen R3	-	-	-	-	-	-
Ochsen E-P <sup>4)</sup>	-	-	-	-	-	-
Kühe R3	2,80	48	2,76	62	-0,04	2,97
Kühe O3	2,50	22	2,55	14	0,05	2,69
Kühe E-P	2,57	404	2,55	394	-0,02	2,80
Kalbinnen U3	3,65	44	3,61	35	-0,04	3,65
Kalbinnen R3	3,49	58	3,47	43	-0,02	3,50
Kalbinnen E-P	3,53	185	3,49	147	-0,04	3,49
Schweine S <sup>2)</sup>	1,78	7.451	1,78	6.560	0,00	1,56
Schweine E <sup>2)</sup>	1,65	3.363	1,65	2.649	0,00	1,44
Schweine U <sup>2)</sup>	1,44	173	1,43	191	-0,01	1,24
Schweine S-P <sup>2)</sup>	1,73	10.987	1,73	9.402	0,00	1,51
Zuchtsauen	1,10	158	1,08	157	-0,02	0,98
Kälber E-P <sup>3)</sup>	-	-	-	-	-	-
Jungrinder E-P <sup>3)</sup>	-	-	-	-	-	-

Quelle: AMA

**Frei Rampe Preise (EUR/kg, exkl. USt) und Umsatzmengen (Stück) der meldepflichtigen Schlachthöfe**

	32. Woche 16		33. Woche 16		Vorw. ±	33. KW 15
	EUR/kg	Stück	EUR/kg	Stück		
<b>Oberösterreich</b>						
Jungstiere U3	3,71	424	3,73	305	0,02	3,84
Jungstiere R3	3,65	179	3,70	115	0,05	3,78
Jungstiere E-P	3,65	1.630	3,68	1.293	0,03	3,77
Ochsen U3	-	-	-	-	-	-
Ochsen R3	-	-	-	-	-	-
Ochsen E-P <sup>4)</sup>	-	-	-	-	-	-
Kühe R3	2,82	133	2,77	110	-0,05	2,99
Kühe O3	2,58	46	2,63	41	0,05	2,81
Kühe E-P	2,65	839	2,64	704	-0,01	2,82
Kalbinnen U3	3,59	61	3,51	75	-0,08	3,72
Kalbinnen R3	3,48	103	3,50	88	0,02	3,64
Kalbinnen E-P	3,41	326	3,44	304	0,03	3,62
Schweine S <sup>2)</sup>	1,75	13.038	1,75	12.315	0,00	1,54
Schweine E <sup>2)</sup>	1,64	6.952	1,64	6.866	0,00	1,42
Schweine U <sup>2)</sup>	1,45	378	1,44	350	-0,01	1,22
Schweine S-P <sup>2)</sup>	1,71	20.372	1,70	19.536	-0,01	1,49
Zuchtsauen	1,10	389	1,10	322	0,00	1,01
Kälber E-P <sup>3)</sup>	-	-	-	-	-	-
Jungrinder E-P <sup>3)</sup>	-	-	-	-	-	-

Quelle: AMA

	32. Woche 16		33. Woche 16		Vorw. ±	33. KW 15
	EUR/kg	Stück	EUR/kg	Stück		
<b>Steiermark</b>						
Jungstiere U3	3,66	34	3,71	64	0,05	3,77
Jungstiere R3	3,54	17	3,68	26	0,14	3,73
Jungstiere E-P	3,61	226	3,67	247	0,06	3,75
Ochsen U3	-	-	-	-	-	-
Ochsen R3	-	-	-	-	-	-
Ochsen E-P <sup>4)</sup>	-	-	-	-	-	-
Kühe R3	2,89	50	2,92	29	0,03	3,04
Kühe O3	-	-	2,63	6	-	2,67
Kühe E-P	2,65	295	2,60	195	-0,05	2,84
Kalbinnen U3	3,61	32	3,61	18	0,00	3,66
Kalbinnen R3	3,44	18	3,53	14	0,09	3,54
Kalbinnen E-P	3,45	72	3,38	54	-0,07	3,57
Schweine S <sup>2)</sup>	1,74	18.025	1,75	16.543	0,01	1,51
Schweine E <sup>2)</sup>	1,63	11.903	1,62	9.584	-0,01	1,39
Schweine U <sup>2)</sup>	1,42	690	1,42	528	0,00	1,18
Schweine S-P <sup>2)</sup>	1,69	30.626	1,70	26.662	0,01	1,46
Zuchtsauen	1,10	408	1,12	472	0,02	0,99
Kälber E-P <sup>3)</sup>	-	-	-	-	-	-
Jungrinder E-P <sup>3)</sup>	-	-	-	-	-	-

1) Inkl. Salzburg und Kärnten, aus Datenschutzgründen können diese Preise und Umsatzmengen nicht veröffentlicht werden.

2) Abrechnung erfolgt nach Warmgewicht.

3) Inkl. Tirol und Vorarlberg, aus Datenschutzgründen können Bundesländerpreise und Umsatzmengen nicht veröffentlicht werden.

4) Aus Datenschutzgründen können Bundesländerwerte der einzelnen Qualitätsklassen nicht veröffentlicht werden.

Quelle: AMA



**2) Notierungspreise in EUR/kg (exkl. USt.):**

Schweinebörse Österreich	11.08.-17.08.16	18.08.-24.08.16	25.08.-31.08.16
Mastschw. 56% MFA (notiert frei Rampe)	1,62	1,62	1,62
Zuchten (notiert frei Rampe)	1,19	1,22	1,22

EZG Gut Streitdorf	31. Woche 16	32. Woche 16	33. Woche 16	34. Woche 16
ÖHYB-Ferkel bis 25 kg	2,30	2,30	2,30	2,30

Quelle: Erzeugergemeinschaften

**3) Schafpreise in EUR/kg (exkl. USt.) für Frischware:**

	30. Woche 16	31. Woche 16	32. Woche 16	33. Woche 16
Schlachtlämmer (17 - 22 kg SG)	5,57	5,50	5,58	5,56

Quelle: AMA

**4) Verkaufspreise der Österr. Schaf- und Ziegenbörse in EUR/kg (exkl. USt.) für die 33. Woche 2016:**

Lebendpreis	Stück	Gesamtgewicht	Durchschnittspreis
Lämmer Kategorie I	245	10.820,00	2,25
Lämmer Kategorie I (Bio)	-	-	-
Lämmer Kategorie II / III	9	406,00	1,80
Lämmer Kategorie II / III (Bio)	-	-	-
Altschafe / Altwidder	9	727,00	0,55
Altziegen / Altböcke	-	-	-
Kitze	-	-	-
Kitze (Bio)	-	-	-
Fleischpreise	Stück	Gesamtgewicht	Durchschnittspreis
Lämmer Kategorie I	173	3.499,44	5,53
Lämmer Kategorie I (Bio)	145	3.183,00	6,20
Lämmer Kategorie II / III	-	-	-
Altschafe / Altwidder	-	-	-
Kitze	-	-	-
Kitze (Bio)	-	-	-

Quelle: Österreichische Schaf- und Ziegenbörse reg. Gen. m. b. H.

**5) Preis- bzw. Markterwartungen für Schlachtrinder in EUR/kg, exkl. USt.:**

Rinderbörse Österreich	32. Woche 2016	33. Woche 2016	34. Woche 2016
Jungstier HK R2/3	3,36	3,39	3,42
Kalbin HK R2/3	3,11	3,11	3,11
Kuh HK R2/3	2,33	2,33	2,33
Schlachtkälber HK R2/3	5,35	5,45	5,45

Quelle: www.rinderboerse.at

**6) Marktpreise für Futtermittelmischungen in EUR/100kg, exkl. USt. – frei Betrieb:**

	Mai 16	Juni 16	± Vormonat	Juni 15
Rinderfutter (18 % Eiweiß, Energiestufe 4)	25,88	25,71	-0,17	25,17
Schweinemastfutter (Alleinfutter)	25,50	25,89	0,39	25,28

Quelle: AMA

**B) Preisbericht – Zukauf EU\* für 30. Mai 2016 bis 03. Juli 2016**
**1) Preise (EUR/kg, exkl. USt.) und Umsatzmengen (Stück) der meldepflichtigen Schlachthöfe**

	Mai 2016		Juni 2016		± Vormonat	Juni 2015
	EUR/kg	Stück	EUR/kg	Stück	EUR/kg	EUR/kg
<b>Deutschland</b>						
Stierfleisch E-P	2,80	1	2,74	2	-0,06	2,70
Kühe E-P	2,23	5	2,17	10	-0,06	-
Kalbinnen E-P	2,90	1	2,55	1	-0,35	2,33
Schweine S-P **	1,39	17.791	1,57	28.298	0,18	1,48
<b>Slowenien</b>						
Jungstiere E-P	3,24	321	3,30	517	0,06	3,37
Stierfleisch E-P	2,86	28	3,12	100	0,26	3,25
Kühe E-P	2,39	677	2,54	840	0,15	2,77
Kalbinnen E-P	3,18	252	3,25	379	0,07	3,44
<b>Tschechien</b>						
Jungstiere E-P	3,25	1.445	3,27	1.879	0,02	3,42
Stierfleisch E-P	3,10	107	3,06	195	-0,04	3,28
Kühe E-P	2,42	1.116	2,56	1.462	0,14	2,83
Kalbinnen E-P	2,87	594	2,98	660	0,11	3,26
Schweine S-P **	1,34	990	1,53	1.151	0,19	1,37
<b>Slowakei</b>						
Jungstiere E-P	3,24	97	3,29	54	0,05	3,30
Stierfleisch E-P	3,06	21	-	-	-	3,18
Kühe E-P	2,29	599	2,43	200	0,14	2,60
Kalbinnen E-P	2,82	127	2,50	190	-0,32	2,93
Schweine S-P **	1,43	2.137	1,59	2.667	0,16	1,44
<b>Ungarn</b>						
Jungstiere E-P	3,14	391	3,18	547	0,04	3,29
Stierfleisch E-P	2,94	102	2,89	160	-0,05	3,14
Kühe E-P	2,54	369	2,42	375	-0,12	2,88
Kalbinnen E-P	3,04	162	3,09	226	0,05	3,35
Schweine S-P **	1,37	2.807	1,55	4.567	0,18	1,43
<b>Dänemark</b>						
Kühe E-P	1,82	2	1,85	3	0,03	-
<b>Kroatien</b>						
Kühe E-P	2,46	118	2,52	132	0,06	2,86
Kalbinnen E-P	3,08	54	3,16	56	0,08	3,41
<b>Rumänien</b>						
Jungstiere E-P	2,69	11	-	-	-	3,28
Stierfleisch E-P	2,50	1	-	-	-	2,88
Kühe E-P	2,61	24	2,54	27	-0,07	2,89
Kalbinnen E-P	2,88	10	-	-	-	3,10
<b>Niederlande</b>						
Schweine S-P **	1,45	217	1,58	625	0,13	1,48
<b>Frankreich</b>						
Stierfleisch E-P	-	-	2,74	1	-	-
Kühe E-P	-	-	2,60	1	-	-
<b>Estland</b>						
Kalbinnen E-P	-	-	3,23	4	-	-

\* Schlachttiere wurden aus EU-Staaten lebend zugekauft und in Österreich geschlachtet.

\*\* Abrechnung erfolgt nach Warmgewicht.

Quelle: AMA

### III MARKT ÖSTERREICH

#### C) Daten aus der Rinderdatenbank

2016		Jän.	Feb.	März	April	Mai	Juni	Juli	Aug.	Sept.	Okt.	Nov.	Dez.	Jahr								
<b>Schlachtungen bis 8 Monate</b>																						
AT <sup>1)</sup>	♂	3.003	3.352	3.845	2.808	3.338	2.961							19.307								
	♀	1.854	2.128	2.782	2.019	2.352	2.076							13.211								
andere Länder <sup>2)</sup>	♂	0	1	3	5	1	8							18								
	♀	0	0	1	0	1	0							2								
<b>Schlachtungen über 8 Monate</b>																						
AT <sup>1)</sup>	♂	20.262	21.282	22.864	21.891	22.277	21.373							129.949								
	♀	20.442	21.458	22.295	21.138	19.131	17.586							122.050								
andere Länder <sup>2)</sup>	♂	3.685	3.462	3.812	3.123	3.250	3.363							20.695								
	♀	6.740	6.471	6.432	5.894	5.235	4.635							35.407								
<b>Schlachtungen gesamt</b>																						
AT <sup>1)</sup>	♂	23.265	24.634	26.709	24.699	25.615	24.334							149.256								
	♀	22.296	23.586	25.077	23.157	21.483	19.662							135.261								
	gesamt	45.561	48.220	51.786	47.856	47.098	43.996							284.517								
andere Länder <sup>2)</sup>	♂	3.685	3.463	3.815	3.128	3.251	3.371							20.713								
	♀	6.740	6.471	6.433	5.894	5.236	4.635							35.409								
	gesamt	10.425	9.934	10.248	9.022	8.487	8.006							56.122								
<b>Versendungen und Exporte von Lebendrindern in Stück</b>																						
in andere Länder	♂	7.638	7.023	5.370	5.701	5.625	3.361							34.718								
	♀	3.349	3.219	3.483	3.308	3.120	1.620							18.099								
<b>Zugänge und Importe von Lebendrindern in Stück</b>																						
andere Länder	♂	21	10	17	10	42	22							122								
	♀	40	63	96	163	118	235							715								
<b>Schlachtungen gesamt, getrennt nach Herkunftsländern für Jänner bis Juni 2016</b>																						
	BE	CH	CZ	DE	DK	EE	EL	FR	HR	HU	IT	LT	LU	LV	NL	PL	RO	SE	SI	SK	UK	ges.
♂	9	5	12.724	84	2	0	0	5	22	4.472	19	1	1	0	6	2	109	0	2.156	1.096	0	20.713
♀	0	5	12.987	404	46	4	1	52	3.728	4.900	15	0	6	28	63	15	295	5	7.496	5.354	5	35.409
gesamt	9	10	25.711	488	48	4	1	57	3.750	9.372	34	1	7	28	69	17	404	5	9.652	6.450	5	56.122
in %	0,02	0,02	45,81	0,87	0,09	0,01	0,00	0,10	6,68	16,70	0,06	0,00	0,01	0,05	0,12	0,03	0,72	0,01	17,20	11,49	0,01	100,00

1) Geburt und Schlachtung der Rinder in Österreich

2) Geburt der Rinder nicht in Österreich, geschlachtet in Österreich; 2014 wurden 98,98% der Rinder direkt zur Schlachtung nach Österreich verbracht; 1,02% der Rinder wurden bereits vor der Schlachtung in Österreich gehalten.

AT= Österreich, ♂= männlich, ♀=weiblich, BE= Belgien, BG= Bulgarien, CH= Schweiz, CZ= Tschechien, DE= Deutschland, DK= Dänemark, EE= Estland, EL= Griechenland, ES= Spanien, FR= Frankreich, HR= Kroatien, HU= Ungarn, IE= Irland, IT= Italien, LT= Litauen, LU= Luxemburg, LV= Lettland, NL= Niederlande, PL= Polen, PT= Portugal, RO= Rumänien, SE= Schweden, SI= Slowenien, SK= Slowakei, UK= Vereinigtes Königreich

Quelle: AMA



## D) Lebendvermarktung von Nutzkälbern, Jung- und Jährlingsrindern in Österreich

### 1) Männliche Nutzkälber zwischen 8 Tagen und vier Wochen in EUR/Stück (exkl. USt.)

	33. Woche 16			Vorwoche ±	33. KW 15
	Stück	Ø Gewicht	EUR/Stück	EUR/Stück	EUR/Stück
Stierkälber - Milchrasen	9	64,33	119,65	17,81	101,86
Stierkälber - Fleischrasen *)	81	79,72	391,76	11,13	381,28

\*) Fleischrasen, Zweinutzungsrasen oder aus einer Kreuzung mit einer Fleischrasse

Quelle: AMA

### 2) Jungrinder und Jährlingsrinder in EUR/kg (exkl. USt.)

	33. Woche 16			Vorwoche ±	33. KW 15
	Stück	Ø Gewicht	EUR/kg	EUR/kg	EUR/kg
Jungrinder	129	328,38	2,33	0,09	2,11
Jährlingsrinder - männlich	-	-	-	-	-
Jährlingsrinder - weiblich	3	351,67	1,88	-0,10	-

Jungrinder: männlich und weiblich, 6 bis 11 Monate, zur Mastung; Jährlingsrinder: 12 bis 23 Monate, zur Mastung

Quelle: AMA

## E) Zuchtrinderverkäufe

### 1) Versteigerungen, Nettopreise in EUR

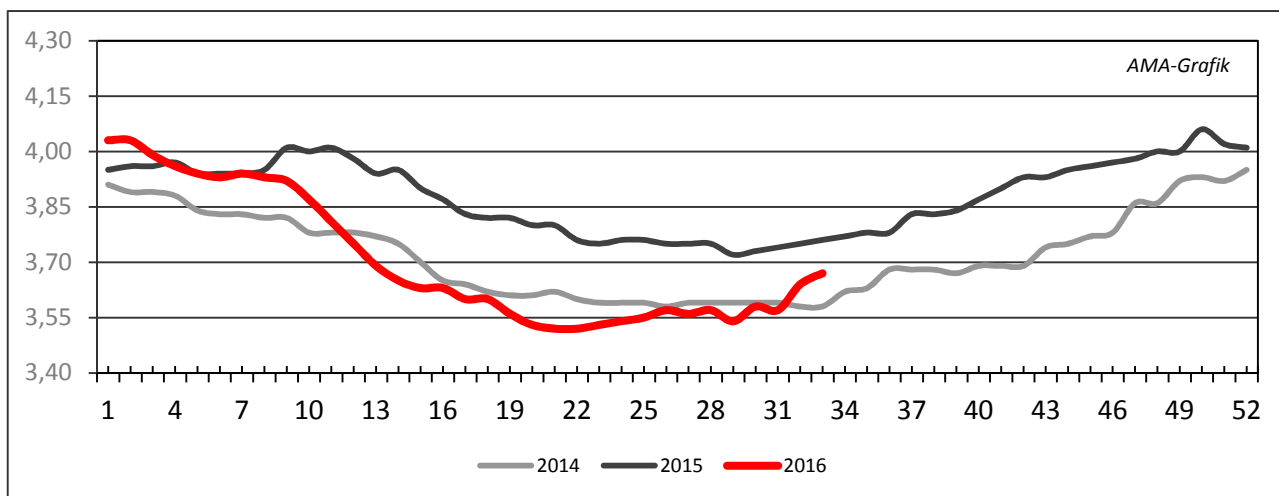
Freistadt, am 17. August 2016

	Rasse	aufgetrieben	verkauft	Durchschnittspreis
Stiere	Fleckvieh	-	7	1.731,00
Kühe in Milch	Fleckvieh	-	42	1.605,00
Kalbinnen	Fleckvieh	-	141	1.916,00
Jungkalbinnen	Fleckvieh	-	1	840,00
Zuchtkälber weiblich	Fleckvieh	-	121	579,00

Quelle: Rinderzuchtverband und Erzeugergemeinschaft OÖ

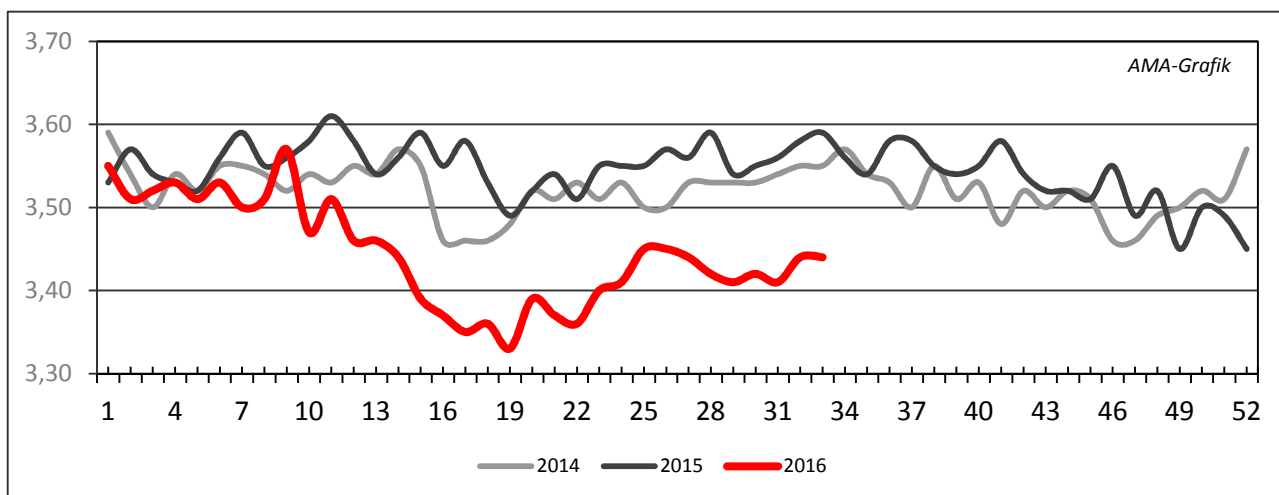
## IV GRAFIK ÖSTERREICH

### F) Schlachtstierpreise (E-P) in EUR/kg, exkl. USt.



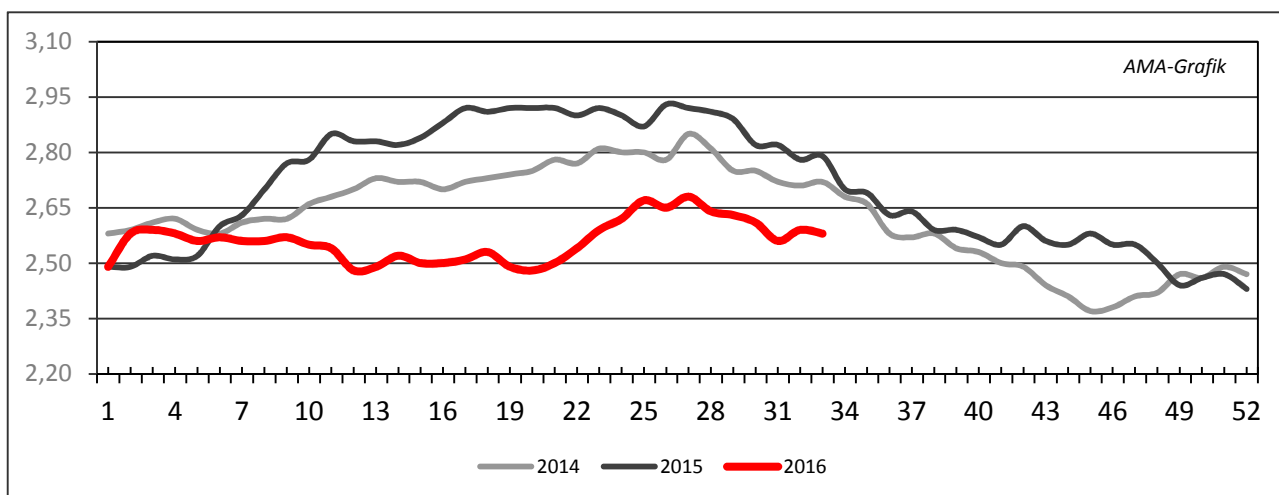
Quelle: AMA

### G) Schlachtkalbinnenpreise (E-P) in EUR/kg, exkl. USt.



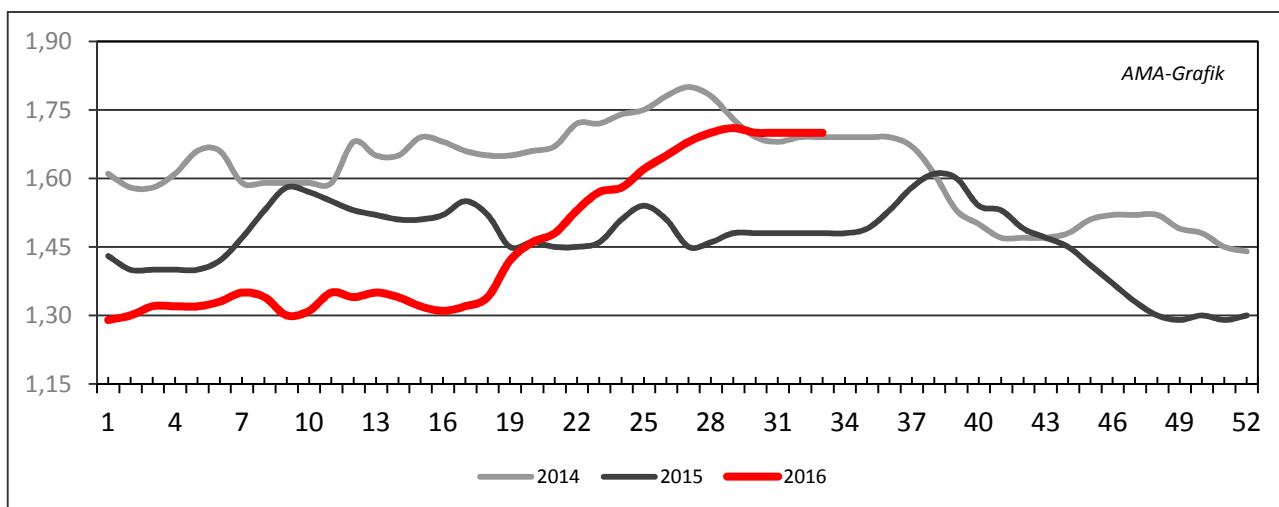
Quelle: AMA

### H) Schlachtkuhpreise (E-P) in EUR/kg, exkl. USt.



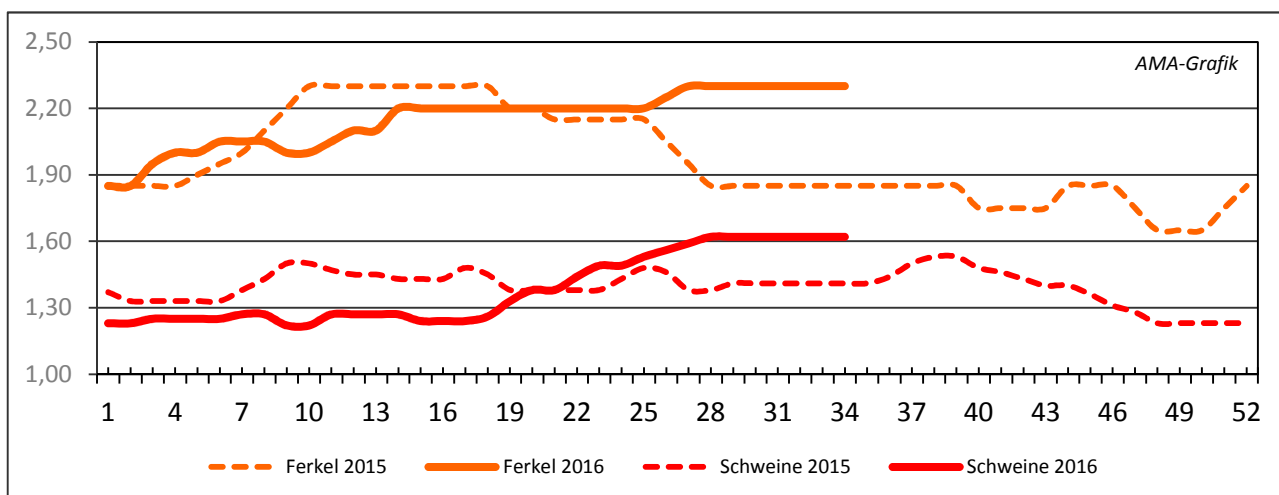
Quelle: AMA

**I) Schweinehälftenpreise (S-P) in EUR/kg, exkl. USt.**



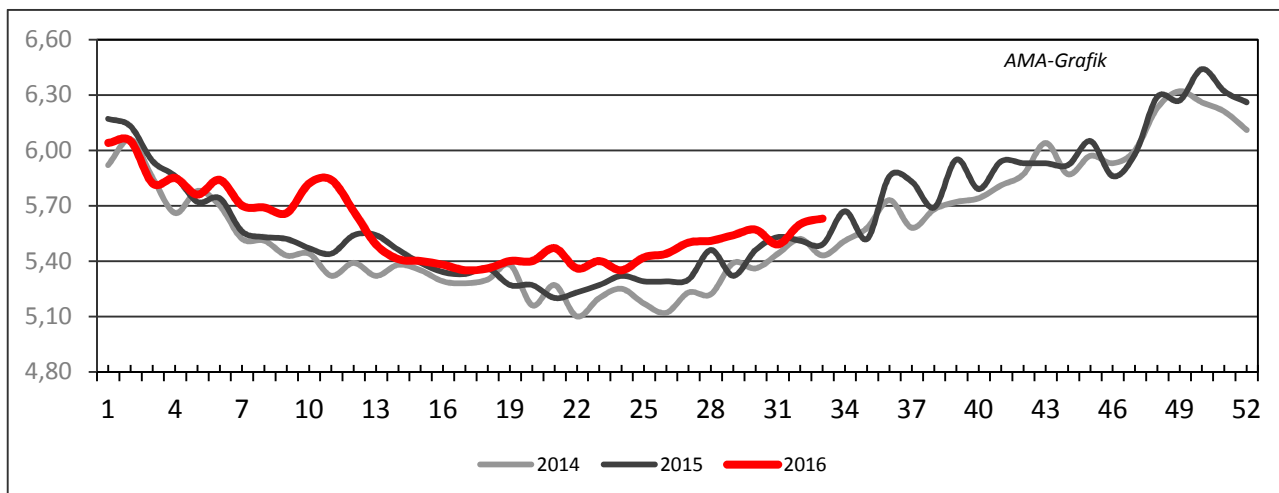
Quelle: AMA

**J) Vergleich der Notierungspreise für Ferkel bzw. Schweine in EUR/kg, exkl. USt.**



Quelle: Erzeugergemeinschaften

**K) Schlachtkälberpreise in EUR/kg, exkl. USt.**



Quelle: AMA

## V MARKT UND PREISE INTERNATIONAL

### L) EU-Preisspiegel für Schlachtvieh

#### 1) Marktpreise für die Qualitätsklassen URO (EUR/100 kg Schlachtgewicht, kalt) der Mitgliedsländer

Woche bis:	Jungstierfleisch A UR(O)			Ochsenfleisch C UR(O)			Jungrinder Z UR(O)		
	31.07.2016	07.08.2016	14.08.2016	31.07.2016	07.08.2016	14.08.2016	31.07.2016	07.08.2016	14.08.2016
Belgien	334,02	332,37	333,01	-	-	-	-	-	-
Bulgarien	-	-	-	-	-	-	-	-	-
Tschechien	319,59	320,15	317,26	-	-	-	-	-	-
Dänemark	353,11	352,54	356,77	-	-	-	353,21	355,88	357,09
Deutschland	344,93	349,04	355,02	-	-	-	-	292,22	280,40
Estland	269,36	301,48	322,66	-	-	-	-	-	-
Irland	-	-	-	379,46	377,78	378,40	-	-	-
Griechenland	419,28	426,39	419,48	-	-	-	-	-	-
Spanien	358,33	358,87	360,00	-	-	-	375,69	369,23	372,68
Frankreich	361,95	362,98	363,70	345,47	359,02	342,76	-	-	-
Kroatien	336,30	338,80	334,36	-	-	-	-	-	-
Italien	366,93	372,16	372,02	-	-	-	424,83	423,16	426,86
Zypern	-	-	-	-	-	-	-	-	-
Lettland	195,00	207,12	213,04	-	-	-	-	182,88	171,44
Litauen	265,05	276,14	267,58	-	-	-	-	-	-
Luxemburg	371,14	368,17	368,24	-	-	-	-	-	-
Ungarn	-	-	-	-	-	-	-	-	-
Malta	290,75	290,75	290,75	-	-	-	-	-	-
Niederlande	312,48	302,49	313,55	-	-	-	-	-	-
ÖSTERREICH	345,56	344,79	351,53	-	-	-	450,88	447,09	453,41
Polen	303,33	308,68	315,52	-	-	-	292,42	312,70	287,98
Portugal	352,22	352,37	353,01	-	-	-	350,81	352,62	354,15
Rumänien	255,80	236,21	252,59	-	-	-	247,94	234,84	239,58
Slowenien	323,46	321,81	325,38	-	-	-	-	200,87	203,34
Slowakei	324,18	324,77	324,29	-	-	-	-	-	-
Finnland	368,53	377,67	378,06	-	-	-	-	-	-
Schweden	477,06	477,06	480,29	-	-	-	477,96	477,96	481,20
Großbritannien	-	-	-	413,68	416,75	416,37	-	-	-
Nordirland	-	-	-	395,78	396,20	393,00	-	-	-
<b>EU</b>	<b>352,62</b>	<b>355,64</b>	<b>358,24</b>	<b>393,75</b>	<b>396,26</b>	<b>394,22</b>	<b>375,14</b>	<b>366,92</b>	<b>369,45</b>

Quelle: [http://ec.europa.eu/agriculture/market-observatory/meat/beef/statistics\\_en.htm](http://ec.europa.eu/agriculture/market-observatory/meat/beef/statistics_en.htm), Europäische Kommission

**2) Rinder (EUR/100 kg Schlachtgewicht, kalt)**

Woche bis:	Jungrinder R3			Jungstiere R3			Ochsen R3			Kühe O3			Kalbinnen R3		
	31.07.16	07.08.16	14.08.16	31.07.16	07.08.16	14.08.16	31.07.16	07.08.16	14.08.16	31.07.16	07.08.16	14.08.16	31.07.16	07.08.16	14.08.16
Belgien	-	-	-	290,87	291,84	291,84	-	-	-	253,94	252,44	251,46	313,00	311,50	310,00
Bulgarien	-	-	-	-	-	-	-	-	-	147,72	185,50	178,16	-	-	-
Tschechien	-	-	-	323,08	323,96	318,07	-	287,70	289,54	229,08	236,79	225,81	267,04	265,69	263,00
Dänemark	355,84	355,47	361,11	355,30	355,20	359,50	-	400,24	476,73	282,17	284,08	287,97	358,80	355,06	356,54
Deutschland	-	-	-	349,91	354,84	357,88	426,73	382,30	408,80	273,79	276,63	277,73	352,67	351,02	354,01
Estland	-	-	-	-	-	323,34	-	-	-	227,16	219,99	229,08	247,56	277,34	-
Irland	-	-	-	373,53	371,91	370,67	376,46	374,36	375,30	287,91	289,18	290,93	388,37	386,70	386,78
Griechenland	-	-	-	423,75	412,75	415,80	-	-	-	204,70	189,09	178,68	-	-	-
Spanien	374,55	366,16	370,01	361,78	358,89	357,14	-	-	-	203,77	199,19	196,23	370,20	378,02	378,40
Frankreich	-	-	-	356,00	357,00	356,00	353,00	354,00	354,00	313,00	312,00	308,00	383,00	384,00	383,00
Kroatien	-	-	-	352,51	349,38	342,45	-	-	-	223,48	200,87	252,30	380,57	368,88	366,49
Italien	401,63	381,85	395,15	379,67	384,42	376,22	-	-	-	242,60	248,57	247,16	398,95	390,00	402,95
Zypern	-	-	-	-	-	-	-	-	-	-	-	-	-	-	-
Lettland	-	-	-	183,01	230,01	204,62	-	-	-	177,61	177,01	174,27	168,63	181,34	213,62
Litauen	-	-	-	268,87	279,52	269,96	-	-	-	216,53	212,98	211,88	221,70	230,92	220,10
Luxemburg	-	-	-	339,28	345,06	355,35	372,40	-	388,77	282,34	281,06	283,61	402,09	409,05	391,80
Ungarn	-	-	-	-	-	-	-	-	-	189,33	178,61	200,95	-	143,48	-
Malta	-	-	-	290,75	290,75	290,75	-	-	-	193,12	193,12	230,26	326,83	326,83	282,26
Niederlande	-	-	-	333,13	326,53	311,02	-	-	-	240,33	239,79	239,92	-	-	-
ÖSTERREICH	452,42	440,03	463,00	355,77	353,89	362,19	390,55	370,92	393,36	259,40	253,70	256,79	342,01	343,19	347,03
Polen	289,72	311,89	319,98	308,60	314,67	319,96	-	-	-	240,62	240,93	245,71	290,96	301,37	303,60
Portugal	363,30	365,80	369,80	359,70	360,50	359,70	-	-	-	205,70	204,40	206,40	361,30	360,40	360,80
Rumänien	281,30	232,78	-	269,65	235,12	263,73	316,49	-	-	197,28	193,68	183,00	242,56	244,42	237,78
Slowenien	-	186,39	-	327,25	328,10	330,43	321,39	-	-	214,29	212,06	226,49	322,70	320,65	324,26
Slowakei	-	-	-	338,41	336,83	340,88	-	-	-	200,16	183,89	185,09	-	-	271,01
Finnland	-	-	-	369,99	383,07	382,22	-	-	-	223,89	215,38	217,56	369,68	376,19	365,31
Schweden	422,90	422,91	425,77	479,54	479,55	482,80	477,76	477,76	481,00	422,17	422,17	425,03	477,44	477,45	480,69
Ver. Königreich	-	-	336,95	394,78	394,45	392,61	407,41	410,22	408,86	292,97	292,53	286,38	407,86	410,36	409,04
<b>EU</b>	<b>374,25</b>	<b>365,99</b>	<b>370,00</b>	<b>358,66</b>	<b>360,22</b>	<b>360,96</b>	<b>388,63</b>	<b>387,96</b>	<b>388,92</b>	<b>271,99</b>	<b>271,94</b>	<b>271,04</b>	<b>374,90</b>	<b>376,00</b>	<b>376,91</b>

 Quelle: [http://ec.europa.eu/agriculture/market-observatory/meat/beef/statistics\\_en.htm](http://ec.europa.eu/agriculture/market-observatory/meat/beef/statistics_en.htm), Europäische Kommission

**3) Marktpreis für geschlachtete Schafe (EUR/100 kg)**

	Woche bis:	24.07.2016	31.07.2016	07.08.2016	14.08.2016	Vorwoche ±	
<b>SCHWERE LÄMMER</b>	Belgien	529,20	525,90	518,70	505,20	-13,50	
	Dänemark	523,13	517,69	522,03	522,03	0,00	
	Deutschland	550,38	548,08	550,83	565,09	14,26	
	Estland	351,13	244,75	245,39	296,50	51,11	
	Spanien	485,76	487,81	506,87	509,85	2,98	
	Frankreich	606,00	613,00	623,00	623,00	0,00	
	Irland	459,65	441,16	422,50	443,89	21,39	
	Zypern	444,00	447,00	463,00	488,00	25,00	
	Lettland	289,13	329,08	308,56	322,75	14,19	
	Litauen	438,08	489,08	405,82	525,60	119,78	
	Niederlande	546,75	542,42	532,74	542,98	10,24	
	ÖSTERREICH	549,00	557,00	550,00	558,00	8,00	
	Polen	347,79	351,06	354,84	358,68	3,84	
	Rumänien	201,34	227,95	216,41	216,39	-0,02	
	Finnland	358,82	358,82	358,82	358,82	0,00	
	Schweden	528,11	530,94	530,94	530,94	0,00	
	Vereinigtes Königreich	499,84	484,91	477,21	483,48	6,27	
	EU	493,14	486,93	482,78	489,49	6,71	
	<b>LEICHTE LÄMMER</b>	Bulgarien	562,79	564,36	562,55	563,46	0,91
		Griechenland	496,27	497,27	497,27	497,27	0,00
Spanien		647,04	649,87	657,83	678,51	20,68	
Kroatien		470,08	552,61	500,03	616,11	116,08	
Italien		575,27	578,24	578,24	578,24	0,00	
Ungarn		490,93	482,22	496,05	508,59	12,54	
Portugal		400,00	400,00	400,00	400,00	0,00	
Slowenien		529,09	530,49	552,74	529,47	-23,27	
Slowakei		396,11	418,55	418,55	418,55	0,00	
EU		563,10	567,05	569,04	579,90	10,86	

 Quelle: [http://ec.europa.eu/agriculture/sheep-goats/presentations/index\\_en.htm](http://ec.europa.eu/agriculture/sheep-goats/presentations/index_en.htm), Europäische Kommission



**4) Schweine, Klasse S (EUR/100 kg Schlachtgewicht, kalt)**

Woche bis:	24.07.2016	31.07.2016	07.08.2016	14.08.2016	Vorwoche ±
Belgien	156,70	156,80	156,80	156,80	0,00
Tschechien	166,26	166,70	166,64	166,23	-0,41
Dänemark	155,94	155,93	152,05	153,40	1,34
Deutschland	175,34	175,41	175,37	175,34	-0,03
Estland	155,35	156,29	159,46	159,62	0,16
Griechenland	181,63	184,41	185,34	184,41	-0,93
Spanien	168,74	168,36	168,07	168,07	0,00
Frankreich	164,00	165,00	165,00	165,00	0,00
Kroatien	169,82	169,64	169,88	166,82	-3,06
Irland	152,66	152,73	152,78	152,78	0,00
Lettland	168,21	166,13	168,61	166,30	-2,31
Litauen	163,91	164,12	164,20	163,29	-0,91
Luxemburg	175,40	175,50	175,50	175,50	0,00
Ungarn	173,66	175,60	176,55	176,49	-0,06
Malta	218,00	218,00	218,00	218,00	0,00
Niederlande	150,80	148,97	148,91	148,88	-0,03
ÖSTERREICH	180,35	180,44	180,54	180,56	0,02
Polen	165,09	164,01	165,60	166,45	0,85
Portugal	180,00	180,00	180,00	180,00	0,00
Rumänien	174,19	174,32	174,42	174,75	0,32
Slowenien	181,13	180,11	179,63	178,88	-0,75
Slowakei	172,75	172,82	175,16	174,78	-0,38
Finnland	151,88	149,47	152,80	150,38	-2,42
Schweden	187,68	186,17	186,17	186,17	0,00
Vereinigtes Königreich	155,25	155,83	157,92	157,37	-0,55
<i>EU</i>	<i>165,57</i>	<i>165,46</i>	<i>165,20</i>	<i>165,27</i>	<i>0,07</i>

 Quelle: [http://ec.europa.eu/agriculture/market-observatory/meat/pigmeat/statistics\\_en.htm](http://ec.europa.eu/agriculture/market-observatory/meat/pigmeat/statistics_en.htm), Europäische Kommission

**5) Schweine, Klasse E (EUR/100 kg Schlachtgewicht, kalt)**

Woche bis:	24.07.2016	31.07.2016	07.08.2016	14.08.2016	Vorwoche ±
Belgien	147,10	147,20	147,00	147,00	0,00
Bulgarien	177,43	182,60	183,41	183,79	0,38
Tschechien	162,22	162,63	162,28	162,75	0,48
Dänemark	150,03	150,01	146,14	147,48	1,34
Deutschland	169,54	170,02	169,88	169,74	-0,14
Estland	149,51	149,92	151,94	151,58	-0,36
Griechenland	181,63	184,41	185,34	184,41	-0,93
Spanien	163,53	162,78	163,10	163,38	0,28
Frankreich	156,00	156,00	157,00	157,00	0,00
Kroatien	164,75	165,90	165,87	163,74	-2,13
Irland	151,95	151,85	151,90	151,90	0,00
Italien	162,00	174,00	196,20	196,20	0,00
Zypern	184,62	186,87	192,05	192,05	0,00
Lettland	177,51	177,72	172,25	171,34	-0,91
Litauen	160,53	161,57	162,47	160,69	-1,78
Luxemburg	168,20	167,90	167,70	168,30	0,60
Ungarn	170,91	172,20	173,07	172,90	-0,17
Malta	218,00	218,00	218,00	218,00	0,00
Niederlande	149,66	147,83	147,77	147,74	-0,03
ÖSTERREICH	168,14	168,30	168,21	168,48	0,27
Polen	162,87	162,28	163,62	164,51	0,88
Portugal	179,00	179,00	179,00	179,00	0,00
Rumänien	171,36	171,31	172,01	171,88	-0,13
Slowenien	170,86	171,02	171,48	169,63	-1,85
Slowakei	168,14	167,16	168,82	169,72	0,90
Finnland	146,84	143,36	148,72	145,57	-3,15
Schweden	183,25	181,77	181,77	181,77	0,00
Vereinigtes Königreich	152,09	152,59	154,80	154,16	-0,64
<i>EU</i>	<i>162,54</i>	<i>162,81</i>	<i>163,53</i>	<i>163,65</i>	<i>0,12</i>

Quelle: [http://ec.europa.eu/agriculture/market-observatory/meat/pigmeat/statistics\\_en.htm](http://ec.europa.eu/agriculture/market-observatory/meat/pigmeat/statistics_en.htm), Europäische Kommission

**6) Ferkel, (EUR/Stück)**

Woche bis:	24.07.2016	31.07.2016	07.08.2016	14.08.2016	Vorwoche ±
Belgien	47,00	47,00	47,00	47,00	0,00
Tschechien	38,37	40,70	35,96	35,97	0,01
Dänemark	46,25	46,24	45,31	45,31	0,00
Deutschland	55,10	54,90	54,90	54,80	-0,10
Estland	32,88	34,40	34,40	35,00	0,60
Spanien	33,36	33,36	31,82	30,34	-1,48
Frankreich	35,40	35,80	35,80	36,00	0,20
Kroatien	32,39	32,86	32,85	31,89	-0,96
Italien	67,98	68,05	68,09	68,09	0,00
Luxemburg	39,19	41,31	42,02	43,72	1,70
Ungarn	34,57	31,62	30,09	30,16	0,07
Malta	91,36	91,36	91,36	91,36	0,00
Niederlande	40,00	40,00	40,00	39,75	-0,25
Polen	36,18	36,37	36,89	37,65	0,76
Portugal	38,00	38,00	38,00	38,00	0,00
Slowakei	67,66	65,47	68,13	66,10	-2,03
Finnland	36,19	36,63	36,94	39,11	2,17
Schweden	81,12	81,53	81,53	81,53	0,00
Vereinigtes Königreich	51,54	52,35	53,05	52,65	-0,40
<i>EU</i>	<i>44,28</i>	<i>44,28</i>	<i>43,87</i>	<i>43,59</i>	<i>-0,28</i>

Quelle: [http://ec.europa.eu/agriculture/market-observatory/meat/pigmeat/statistics\\_en.htm](http://ec.europa.eu/agriculture/market-observatory/meat/pigmeat/statistics_en.htm), Europäische Kommission

## M) Preisentwicklung diverser Länder für Schlachtvieh

### 1) Deutschland gesamt: frei Schlachtstätte je kg SG in EUR ohne MwSt.

Woche bis:	31.07.2016	07.08.2016	14.08.2016	21.08.2016	Vorwoche ±
Jungstiere U3	3,49	3,53	3,57	3,60	0,03
Jungstiere R3	3,43	3,48	3,51	3,53	0,02
Jungstiere O3	3,22	3,26	3,28	3,28	0,00
Kalbinnen R3	3,46	3,44	3,47	3,48	0,01
Kühe R3	2,95	2,96	2,97	2,97	0,00
Kühe O3	2,68	2,71	2,72	2,72	0,00
Kälber, pauschal	4,08	3,96	4,00	4,13	0,13
Schweine E	1,67	1,67	1,66	1,67	0,01
Schweine S-P	1,68	1,68	1,68	1,68	0,00
Lämmer, pauschal	5,37	5,40	5,54	5,49	-0,05

Quelle: Bundesministerium für Ernährung, Landwirtschaft und Verbraucherschutz (BLE; Deutschland)

### 2) Preise frei Schlachtstätte in Bayern\*) (EUR/kg Schlachtgewicht)

Woche bis:	31.07.2016	07.08.2016	14.08.2016	21.08.2016	Vorwoche ±
Jungstiere U3	3,49	3,52	3,57	3,61	0,04
Jungstiere R3	3,47	3,48	3,52	3,57	0,05
Jungstiere E-P	3,46	3,49	3,54	3,58	0,04
Kalbinnen U3	3,47	3,48	3,50	3,52	0,02
Kalbinnen R3	3,44	3,43	3,45	3,48	0,03
Kalbinnen E-P	3,32	3,30	3,32	3,35	0,03
Kühe U3	3,09	3,09	3,09	3,09	0,00
Kühe R3	2,96	2,97	2,98	2,98	0,00
Kühe E-P	2,73	2,72	2,73	2,72	-0,01
Schweine E	1,69	1,69	1,68	1,68	0,00
Schweine S-P	1,70	1,70	1,69	1,70	0,01

\*) Abrechnung erfolgt bei Rindern und Schweinen nach Warmgewicht.

Quelle: Bayerischer Bauernverband

### 3) Italien: Marktbericht Markt Modena - Preise in EUR/kg LG (exkl. USt.)

Nutzkälber/Einsteller	25.07.2016	01.08.2016	08.08.2016	12.08.2016	22.08.2016
Nutzkälber/Fleischrasse Extra Qual.	5,49-6,15	5,49-6,15	5,49-6,15	5,49-6,15	5,49-6,15
Nutzkälber/Fleischrasse	3,88-4,55	3,88-4,55	3,88-4,55	3,88-4,55	3,88-4,55
Einsteller/Limosin	2,99-3,15	2,99-3,15	2,99-3,15	2,99-3,15	2,97-3,13
Einsteller/Kreuzungen	2,59-2,69	2,59-2,69	2,59-2,69	2,59-2,69	2,57-2,67
Schlachtrinder/Jungstiere	25.07.2016	01.08.2016	08.08.2016	12.08.2016	22.08.2016
Limousin	2,87-2,96	2,87-2,96	2,87-2,96	2,87-2,96	2,87-2,96
Charolais u. Kreuzungen 1. Qual.	2,36-2,42	2,36-2,42	2,36-2,42	2,36-2,42	2,36-2,42
Kreuzungen nat. 1. Qual.	2,30-2,36	2,30-2,36	2,30-2,36	2,30-2,36	2,30-2,36
Schwarzbunte 1. Qual.	1,60-1,71	1,60-1,71	1,60-1,71	1,60-1,71	1,60-1,71
Schlachtrinder/Kalbinnen	25.07.2016	01.08.2016	08.08.2016	12.08.2016	22.08.2016
Limousin	2,90-3,05	2,90-3,05	2,90-3,05	2,90-3,05	2,90-3,05
Fleischrasse u. Kreuzungen	2,56-2,62	2,56-2,62	2,56-2,62	2,56-2,62	2,56-2,62
Fleckvieh	2,06-2,21	2,06-2,21	2,06-2,21	2,06-2,21	2,06-2,21
Schweine	25.07.2016	01.08.2016	08.08.2016	12.08.2016	22.08.2016
Schweine 130 - 144 kg LG	1,42	1,48	1,51	1,52	1,55

Quelle: www.borsamercimodena.it, Borsa Merci di Modena

**Marktbericht Markt Modena - Fleischpreise in EUR/kg**

<b>Jungstierfleisch/Hälften</b>	<b>25.07.2016</b>	<b>01.08.2016</b>	<b>08.08.2016</b>	<b>12.08.2016</b>	<b>22.08.2016</b>
Extra Qualität	5,10-5,80	5,10-5,80	5,10-5,80	5,10-5,80	5,10-5,80
1. Qualität	4,30-4,80	4,30-4,80	4,30-4,80	4,30-4,80	4,30-4,80
2. Qualität	3,80-4,20	3,80-4,20	3,80-4,20	3,80-4,20	3,80-4,20
<b>Kalbinnenfleisch/Hälften</b>	<b>18.07.2016</b>	<b>01.08.2016</b>	<b>08.08.2016</b>	<b>12.08.2016</b>	<b>22.08.2016</b>
Extra Qualität	5,50-5,80	5,50-5,80	5,50-5,80	5,50-5,80	5,50-5,80
1. Qualität	4,90-5,30	4,90-5,30	4,90-5,30	4,90-5,30	4,90-5,30
2. Qualität	4,60-4,80	4,60-4,80	4,60-4,80	4,60-4,80	4,60-4,80

Quelle: www.borsamercimodena.it, Borsa Merci di Modena

**4) Niederlande: Schweine und Ferkel in EUR/kg**

<b>Woche bis:</b>	<b>14.08.2016</b>	<b>21.08.2016</b>	<b>28.08.2016</b>
Vion, ab Hof, inkl. USt., in EUR/kg SG Basispreis 56 % MFA, Typ A, 78 - 100 kg	1,61	1,61	1,61
Ferkel (BestPigletPrice), EUR/Stück	46,00	45,50	45,50

Quelle: VDE Varkenshandel

**5) Dänemark: Produzentenpreise**

<b>Woche bis:</b>	<b>14.08.2016</b>	<b>21.08.2016</b>	<b>28.08.2016</b>
Schlachtschweine, 60 % MFA in EUR/kg	1,39	1,39	1,39

Quelle: Danish Crown

**6) Frankreich: Schweine in EUR/kg SG, ab Hof**

<b>Woche bis:</b>	<b>14.08.2016</b>	<b>21.08.2016</b>	<b>28.08.2016</b>
Bretagne, 56 % Fleischanteil Montag	1,462	1,463	1,465
Donnerstag	1,463	1,464	-

Quelle: www.marche-porc-breton.com, Marché du Porc Breton

**7) Spanien: Mercolleida, Notierungen in EUR**

<b>Notierung vom:</b>	<b>04.08.2016</b>	<b>11.08.2016</b>	<b>18.08.2016</b>
Schweine in EUR/kg LG (Cerdo Selecto)	1,34	1,34	1,34
Ferkel (20 kg) in EUR/Stück (Precio Base Lleida)	27,50	25,50	23,50

Quelle: www.revistaavances.com/precios-lonja/

Der Marktbericht Vieh und Fleisch erscheint wöchentlich.

Dieser Bericht ist auf der Webseite der  
Agrarmarkt Austria ([www.ama.at](http://www.ama.at)) im Internet verfügbar.

**Impressum:**

Informationen gemäß § 5 E-Commerce Gesetz und Offenlegung gemäß § 25 Mediengesetz

Medieninhaber, Herausgeber, Vertrieb: Agrarmarkt Austria

Redaktion: GB I Abt. 3 – Referat 08  
Dresdner Straße 70  
1200 Wien  
UID-Nr.: ATU16305503  
DVR-Nr.: 0719838  
Telefon: +43 1 33151-DW 248  
Fax: +43 1 33151-DW 396  
E-Mail: [preismeldungen@ama.gv.at](mailto:preismeldungen@ama.gv.at)

Vertretungsbefugt:

Dipl.-Ing. Günter Griesmayr, Vorstandsvorsitzender und Vorstand für den Geschäftsbereich II  
Dr. Richard Leutner, Vorstand für den Geschäftsbereich I

Die Agrarmarkt Austria ist eine gemäß § 2 AMA-Gesetz, BGBl. Nr. 367/1992 eingerichtete juristische Person öffentlichen Rechts, deren Aufgaben im § 3 festgelegt sind. Sie unterliegt gemäß § 25 AMA-Gesetz der Aufsicht des Bundesministers für Land- und Forstwirtschaft, Umwelt und Wasserwirtschaft.

Hersteller: Eigendruck

Verlagsrechte: Die in dieser Broschüre veröffentlichten Beiträge sind urheberrechtlich geschützt.  
Alle Rechte sind vorbehalten. Nachdruck und Auswertung der von der AGRARMARKT AUSTRIA erhobenen Daten sind mit Quellenangabe gestattet.  
Alle Angaben ohne Gewähr.