



AMA
AgrarMarkt Austria

Dresdner Straße 70, 1200 Wien

K-Ö
Gemäß des § 3 Abs. 1 Z 1 des AMA-Gesetzes 1992 (BGBl. Nr. 376/1992 i. d. g. F.)
Quality Austria - Zertifiziertes Qualitätsmanagement-System nach ONORM EN ISO 9001 REG. Nr. 01537/0
CIS – Zertifiziertes Informationssicherheits-Managementsystem nach ISO/IEC 27001 REG Nr. 35/0

www.ama.at



Marktbericht

VIEH UND FLEISCH | 01. Woche | 29.12.2014 – 04.01.2015

01. AUSGABE 2015

Marktübersicht

Preisbericht Österreich

Preisentwicklung Schlachtvieh

Markt und Preise international

I N H A L T

I.....	MARKTÜBERSICHT.....	3
II.....	PREISBERICHT ÖSTERREICH.....	4
	A) Preisbericht.....	4
	B) Preisbericht – Zukauf EU.....	7
III.....	MARKT ÖSTERREICH.....	8
	C) Daten aus der Rinderdatenbank.....	8
	D) Vermarktung von Nutzkälbern und Einstellrindern in Österreich.....	9
	E) Zuchtrinderverkäufe.....	9
IV.....	GRAFIK ÖSTERREICH.....	10
	F) Schlachtstierpreise (E-P).....	10
	G) Schlachtkalbinnenpreise (E-P).....	10
	H) Schlachtkuhpreise (E-P).....	10
	I) Schweinehälftenpreise (S-P).....	11
	J) Vergleich der Notierungspreise für Ferkel bzw. Schweine.....	11
	K) Schlachtkälberpreise.....	11
V.....	MARKT UND PREISE INTERNATIONAL.....	12
	L) EU-Preisspiegel für Schlachtvieh.....	12
	M) Preisentwicklung diverser Länder für Schlachtvieh in Euro.....	15
	N) Erstattungen für Exporte nach Drittländern.....	16

I MARKTÜBERSICHT

Stabile Jungstierpreise

Der durchschnittliche Auszahlungspreis der Schlachthöfe (E-P) für Jungstiere bleibt in der Berichtswoche unverändert. Es kommt zu einem Preis von EUR 3,95 je kg. Dieser liegt um 1 % über dem Niveau des Vorjahres.

Für Schlachtkühe wird um 3 Cent je kg mehr bezahlt. Der Preis liegt derzeit bei EUR 2,49 je kg und um 3,5 % unter dem Vorjahresniveau.

Der Preis für Kalbinnen sinkt in der Berichtswoche um 3 Cent je kg. Dieser Durchschnittspreis liegt derzeit bei EUR 3,54 je kg und um 1,4 % unter der Linie des Vorjahres.

Bei Schlachtkälbern steigt der Preis um 2 Cent auf EUR 6,13 je kg. Im Vergleich zur Vorjahreswoche ergibt das ein Plus von 3,5 %.

Preiserwartungen für die 2. KW:

Laut Österreichischer Rinderbörse ist das Angebot an heimischen Jungstieren knapp. Die Nachfrage am Inlandsmarkt bleibt nach den Weihnachtsfeiertagen rege, die Schlachtungen finden bedarfsbezogen statt. In der 2. Kalenderwoche ist die Notierung ausgesetzt. Bei weiblichen Schlachtrindern nimmt das Angebot ab. Die Preise für Kühe und Kalbinnen sind unverändert, bei schwächeren Qualitäten (Fettklasse 1) ziehen die Preise wieder leicht an. Die Nachfrage nach Schlachtkälbern geht deutlich zurück, die Preise sind leicht rückläufig.

Nach den Feiertagen ist die Nachfrage nach Jungstieren EU-weit auftragsbezogen - im Lebensmittelhandel besteht in erster Linie Auffüllbedarf. Die Preise sind überwiegend stabil. Bei weiblichen Schlachtrindern reicht das Angebot für die wenigen Schlachtstage. Die Preise bleiben ebenfalls stabil.

Schweinenotierung unverändert

Der Durchschnittspreis (S-P) für Schlachtschweine sinkt in der Berichtswoche um 1 Cent je kg. Dieser liegt derzeit bei EUR 1,43 je kg und um 11,2 % unter dem Vorjahrespreis. Laut Österreichischer Schweinebörse stehen auf dem heimischen Markt zig-tausende schlachtreife Schweine in der Warteschleife. Mit dem Feiertag am 6. Jänner fehlt abermals ein Fünftel der Wochenschlachtskapazität, was einer Stauauflösung neuerlich im Wege steht. Nach einem Minus von 4 Cent in der Vorwoche bleibt die Notierung im Zeitraum 8. bis 14. Jänner unverändert bei EUR 1,33 je kg fixiert.

Das aktuelle, im Vergleich zu den Vorjahren sehr tief liegende, Preisniveau lässt die Schweinebörse darauf hoffen, dass die Luft nach unten dünn geworden ist. Bevorstehende volle Arbeitswochen, Auffüllbedarf bei Industrie und Handel sowie ein inzwischen schneebeglückter Wintertourismus könnten einen brauchbaren Beitrag zur Preisstabilisierung liefern.

Der Preis für Zuchtsauen steigt in der Berichtswoche um 2 Cent auf EUR 1,10 je kg. Im Vergleich zu 2014 ergibt sich ein Minus von 12 %.

Ferkelmarkt weitgehend geräumt

Auf dem heimischen Ferkelmarkt wirken die Marktverwerfungen der letzten beiden Wochen nach und erzeugen nach wie vor Verschiebungen von bestellten Ferkelpartien. Dennoch lässt sich der Markt weitgehend räumen. Die Notierung liegt weiterhin bei EUR 1,85 je kg. Auch auf den europäischen Märkten führen die Feiertagswochen nur zu kleinräumigen Vermarktungsschwierigkeiten. Der sonst bei solchen Gegebenheiten anfällige deutsche Ferkelmarkt konnte sich ebenfalls seine Stabilität erhalten.

EU-Schweinemarkt: Rückstau nach Feiertagen

Fehlende Schlachtstage verursachten in vielen EU-Mitgliedsländern einen Rückstau auf dem Lebendmarkt. Daher wurden viele Notierungen noch vor dem Jahreswechsel zurückgenommen. Vorreiter war der wichtige deutsche Markt, wo der Vereinigungspreis um 4 Cent auf EUR 1,28 gesenkt wurde. Zu Beginn des neuen Jahres tendieren die Notierungen stabiler. Positive Impulse für den Export liefert der Euro, der gegenüber dem US-Dollar auf den tiefsten Stand seit Anfang 2006 abgerutscht ist. Für die weitere Preisentwicklung ist entscheidend, wie schnell die Angebotsüberhänge abgebaut werden können.

II PREISBERICHT ÖSTERREICH

A) Preisbericht für die 01. Woche 2015, das ist der Zeitraum vom 29. Dezember 2014 bis 04. Jänner 2015

1) Frei Rampe Preise (EUR/kg, exkl. USt) und Umsatzmengen (Stück) der meldepflichtigen Schlachthöfe

	52. Woche 2014		01. Woche 2015		Vorwoche ±	01. KW 14
	EUR/kg	Stück	EUR/kg	Stück	EUR/kg	EUR/kg
Österreich ¹⁾						
Jungstiere U3	4,01	523	3,99	663	-0,02	3,96
Jungstiere R3	3,91	196	3,93	229	0,02	3,89
Jungstiere E-P	3,95	1.928	3,95	2.124	0,00	3,91
Ochsen U3	4,20	19	4,24	9	0,04	4,25
Ochsen R3	4,07	37	4,09	33	0,02	3,87
Ochsen E-P	4,04	93	4,03	106	-0,01	4,08
Kühe R3	2,65	206	2,66	188	0,01	2,78
Kühe O3	2,44	70	2,35	64	-0,09	2,55
Kühe E-P	2,46	1.298	2,49	1.167	0,03	2,58
Kalbinnen U3	3,73	126	3,68	107	-0,05	3,72
Kalbinnen R3	3,60	120	3,54	128	-0,06	3,55
Kalbinnen E-P	3,57	445	3,54	433	-0,03	3,59
Schweine S ²⁾	1,49	29.580	1,48	31.714	-0,01	1,66
Schweine E ²⁾	1,37	15.540	1,36	16.000	-0,01	1,54
Schweine U ²⁾	1,17	875	1,15	876	-0,02	1,33
Schweine S-P ²⁾	1,44	45.999	1,43	48.603	-0,01	1,61
Z-Sauen	1,08	249	1,10	178	0,02	1,25
Kälber E-P ³⁾	6,11	227	6,13	222	0,02	5,92
Jungrinder E-P ³⁾	4,45	121	4,59	282	0,14	4,52

Quelle: Meldungen der Schlachthöfe gem. § 3 (3) Vieh-Meldeverordnung

	52. Woche 2014		01. Woche 2015		Vorwoche ±	01. KW 14
	EUR/kg	Stück	EUR/kg	Stück	EUR/kg	EUR/kg
Niederösterreich						
Jungstiere U3	3,94	111	3,95	184	0,01	3,93
Jungstiere R3	3,86	57	3,89	92	0,03	3,88
Jungstiere E-P	3,89	474	3,91	617	0,02	3,90
Ochsen U3	-	-	-	-	-	-
Ochsen R3	-	-	-	-	-	-
Ochsen E-P ⁴⁾	-	-	-	-	-	-
Kühe R3	2,56	41	2,65	47	0,09	2,74
Kühe O3	2,35	13	2,37	17	0,02	2,41
Kühe E-P	2,43	198	2,47	261	0,04	2,62
Kalbinnen U3	3,74	46	3,58	30	-0,16	3,66
Kalbinnen R3	3,60	25	3,51	43	-0,09	3,62
Kalbinnen E-P	3,60	132	3,54	122	-0,06	3,60
Schweine S ²⁾	1,52	5.329	1,50	6.860	-0,02	1,67
Schweine E ²⁾	1,39	2.388	1,38	3.047	-0,01	1,54
Schweine U ²⁾	1,19	151	1,18	162	-0,01	1,33
Schweine S-P ²⁾	1,47	7.869	1,46	10.070	-0,01	1,63
Z-Sauen	1,07	120	1,11	26	0,04	1,17
Kälber E-P ³⁾	-	-	-	-	-	-
Jungrinder E-P ³⁾	-	-	-	-	-	-

Quelle: Meldungen der Schlachthöfe gem. § 3 (3) Vieh-Meldeverordnung

Frei Rampe Preise (EUR/kg, exkl. USt) und Umsatzmengen (Stück) der meldepflichtigen Schlachthöfe

	52. Woche 2014		01. Woche 2015		Vorwoche ±	01. KW 14
	EUR/kg	Stück	EUR/kg	Stück	EUR/kg	EUR/kg
Oberösterreich						
Jungstiere U3	4,02	283	4,01	336	-0,01	3,96
Jungstiere R3	3,95	87	3,96	104	0,01	3,91
Jungstiere E-P	3,97	887	3,97	1.107	0,00	3,92
Ochsen U3	-	-	-	-	-	-
Ochsen R3	-	-	-	-	-	-
Ochsen E-P ⁴⁾	-	-	-	-	-	-
Kühe R3	2,63	59	2,64	88	0,01	2,66
Kühe O3	2,43	15	2,23	24	-0,20	2,34
Kühe E-P	2,53	422	2,54	521	0,01	2,51
Kalbinnen U3	3,77	62	3,71	55	-0,06	3,77
Kalbinnen R3	3,61	58	3,57	73	-0,04	3,54
Kalbinnen E-P	3,64	196	3,57	241	-0,07	3,60
Schweine S ²⁾	1,51	9.313	1,49	10.095	-0,02	1,67
Schweine E ²⁾	1,39	4.753	1,37	5.446	-0,02	1,55
Schweine U ²⁾	1,19	265	1,18	269	-0,01	1,36
Schweine S-P ²⁾	1,46	14.331	1,43	15.814	-0,03	1,63
Z-Sauen	1,09	84	1,11	92	0,02	1,28
Kälber E-P ³⁾	-	-	-	-	-	-
Jungrinder E-P ³⁾	-	-	-	-	-	-

Quelle: Meldungen der Schlachthöfe gem. § 3 (3) Vieh-Meldeverordnung

	52. Woche 2014		01. Woche 2015		Vorwoche ±	01. KW 14
	EUR/kg	Stück	EUR/kg	Stück	EUR/kg	EUR/kg
Steiermark						
Jungstiere U3	4,04	56	3,98	98	-0,06	3,92
Jungstiere R3	3,94	23	3,91	17	-0,03	3,81
Jungstiere E-P	3,98	310	3,96	264	-0,02	3,91
Ochsen U3	-	-	-	-	-	-
Ochsen R3	-	-	-	-	-	-
Ochsen E-P ⁴⁾	-	-	-	-	-	-
Kühe R3	-	-	2,81	24	-	2,81
Kühe O3	-	-	2,49	3	-	-
Kühe E-P	2,39	152	2,60	113	0,21	2,62
Kalbinnen U3	-	-	3,77	16	-	3,79
Kalbinnen R3	-	-	3,61	3	-	3,51
Kalbinnen E-P	-	-	3,45	35	-	3,72
Schweine S ²⁾	1,47	14.376	1,46	14.197	-0,01	1,64
Schweine E ²⁾	1,35	8.153	1,34	7.261	-0,01	1,53
Schweine U ²⁾	1,14	442	1,12	428	-0,02	1,31
Schweine S-P ²⁾	1,42	22.974	1,42	21.894	0,00	1,59
Z-Sauen	1,08	41	1,07	56	-0,01	1,26
Kälber E-P ³⁾	-	-	-	-	-	-
Jungrinder E-P ³⁾	-	-	-	-	-	-

1) Inkl. Salzburg und Kärnten, aus Datenschutzgründen können diese Preise und Umsatzmengen nicht veröffentlicht werden.

2) Abrechnung erfolgt nach Warmgewicht.

3) Inkl. Tirol und Vorarlberg, aus Datenschutzgründen können Bundesländerpreise und Umsatzmengen nicht veröffentlicht werden.

4) Aus Datenschutzgründen können Bundesländerwerte der einzelnen Qualitätsklassen nicht veröffentlicht werden.

Quelle: Meldungen der Schlachthöfe gem. § 3 (3) Vieh-Meldeverordnung

2) Notierungspreise in EUR/kg (exkl. USt.):

	25.12. – 31.12. 2014	01.01. – 07.01. 2015	08.01. – 14.01. 2015
Mastschw. 56% MFA (notiert frei Rampe)	1,37	1,33	1,33
Zuchten (notiert frei Rampe)	1,18	1,18	1,13

	51. Woche 2014	52. Woche 2014	01. Woche 2015	02. Woche 2015
ÖHYB-Ferkel bis 25 kg	1,85	1,85	1,85	1,85

Quelle: Erzeugergemeinschaften

3) Schafpreise in EUR/kg (exkl. USt.) für Frischware:

	50. Woche 2014	51. Woche 2014	52. Woche 2014	01. Woche 2015
Schlachtlämmer (17-22 kg SG)	5,26	5,17	5,27	5,31

Quelle: Meldungen von Schlachtbetrieben und Verbänden gem. § 3 (3 + 4) Vieh-Meldeverordnung

4) Verkaufspreise für Schafe in EUR/kg (exkl. USt.) für die 50. Woche 2014:

Lebendpreis	Stück	Gesamtgewicht	Durchschnittspreis
Lämmer Kategorie I	617	17.097,00	2,37
Lämmer Kategorie I (Bio)	-	-	-
Lämmer Kategorie II / III	266	8.128,00	2,24
Lämmer Kategorie II / III (Bio)	-	-	-
Altschafe / Altwidder	96	7.104,00	0,54
Altziegen / Altböcke	18	1.140,00	0,64
Kitze	22	281,00	2,57
Kitze (Bio)	25	693,00	1,00
Fleischpreise	Stück	Gesamtgewicht	Durchschnittspreis
Lämmer Kategorie I	270	5.736,53	5,34
Lämmer Kategorie I (Bio)	296	5.172,88	5,68
Lämmer Kategorie II / III	-	-	-
Altschafe / Altwidder	12	374,89	2,02
Kitze	-	-	-
Kitze (Bio)	-	-	-

Quelle: Österreichische Schaf- und Ziegenbörse reg. Gen. m. b. H.

5) Preis- bzw. Markterwartungen für Schlachtrinder in EUR/kg, exkl. USt.:

	01. Woche 2015	02. Woche 2015
Jungstiere HK R2/3	3,64	*)
Kalbin HK R2/3	3,23	3,23
Kuh HK R2/3	2,19	2,19
Schlachtkälber HK R2/3	5,95	5,85

*) Notierung ausgesetzt

 Quelle: www.rinderboerse.at
6) Marktpreise für Futtermittelmischungen in EUR/100kg ohne USt. – frei Betrieb:

	Oktober 2014	November 2014	± Vormonat	Nov. 2013
Rinderfutter (18% Eiweiß, Energiestufe 4)	25,41	24,96	-0,45	27,20
Schweinemastfutter (Alleinfutter)	24,46	24,42	-0,04	28,30

Quelle: AMA

B) Preisbericht – Zukauf EU* für den Monat November 2014, das ist der Zeitraum vom 03. November 2014 bis 30. November 2014

1) Preise (EUR/kg, exkl. USt.) und Umsatzmengen (Stück) der meldepflichtigen Schlachthöfe

	Oktober 2014		November 2014		± Vormonat	Nov. 2013
	EUR/kg	Stück	EUR/kg	Stück	EUR/kg	EUR/kg
Deutschland						
Stierfleisch E-P	2,80	1	3,01	4	0,21	3,50
Kühe E-P	1,93	1	2,07	12	0,14	2,21
Schweine S-P **	1,43	45.019	1,44	37.389	0,01	1,67
Slowenien						
Jungstiere E-P	3,43	446	3,45	434	0,02	3,39
Stierfleisch E-P	3,14	51	3,19	48	0,05	3,15
Kühe E-P	2,38	845	2,29	845	-0,09	2,41
Kalbinnen E-P	3,42	248	3,42	181	0,00	3,29
Schweine S-P **	1,47	389	1,52	1.535	0,05	1,69
Tschechien						
Jungstiere E-P	3,37	2.648	3,34	2.246	-0,03	3,30
Stierfleisch E-P	3,17	228	3,16	194	-0,01	3,11
Kühe E-P	2,50	1.969	2,42	2.044	-0,08	2,52
Kalbinnen E-P	3,13	564	3,04	498	-0,09	3,05
Schweine S-P **	1,36	1.867	1,43	2.077	0,07	1,56
Slowakei						
Jungstiere E-P	3,22	471	3,18	231	-0,04	3,14
Stierfleisch E-P	3,04	100	2,96	24	-0,08	2,78
Kühe E-P	2,24	1.019	2,12	573	-0,12	2,26
Kalbinnen E-P	2,66	120	2,41	50	-0,25	2,65
Ungarn						
Jungstiere E-P	3,30	611	3,30	391	0,00	3,07
Stierfleisch E-P	3,13	62	3,00	39	-0,13	2,88
Kühe E-P	2,36	145	2,26	99	-0,10	2,39
Kalbinnen E-P	3,18	151	3,54	141	0,36	3,05
Schweine S-P **	1,40	3.621	1,44	3.038	0,04	1,65
Dänemark						
Schweine S-P **	1,43	565	1,44	180	0,01	1,61
Kroatien						
Kühe E-P	2,50	63	2,37	12	-0,13	-
Kalbinnen E-P	3,07	14	3,23	9	0,16	-
Schweine S-P **	-	-	1,49	440	-	-
Frankreich						
Kühe E-P	2,80	1	-	-	-	3,00
Rumänien						
Jungstiere E-P	-	-	3,36	18	-	2,89
Stierfleisch E-P	-	-	3,34	10	-	-
Italien						
Kühe E-P	2,17	32	2,01	12	-0,16	2,15

* Schlachttiere wurden aus EU-Staaten lebend zugekauft und in Österreich geschlachtet.

** Abrechnung erfolgt nach Warmgewicht.

Quelle: Meldungen der Schlachthöfe gem. § 3 (3) Vieh-Meldeverordnung

III MARKT ÖSTERREICH

C) Daten aus der Rinderdatenbank

2014		Jän.	Feb.	März	April	Mai	Juni	Juli	Aug.	Sept.	Okt.	Nov.	Dez.	Jahr							
Schlachtungen bis 8 Monate																					
AT ¹⁾	♂	3.626	3.372	3.716	3.994	3.406	3.478	2.425	2.166	2.532	2.817	2.871		34.403							
	♀	2.503	2.323	2.626	3.050	2.369	2.143	1.928	1.871	2.242	2.624	2.525		26.204							
andere Länder ²⁾	♂	3	0	6	6	1	2	4	4	3	3	1		33							
	♀	1	0	2	1	1	1	2	3	1	0	1		13							
Schlachtungen über 8 Monate																					
AT ¹⁾	♂	22.317	19.799	22.654	22.023	21.511	20.920	20.618	19.369	22.847	24.023	20.588		236.669							
	♀	23.053	18.723	19.074	18.983	16.234	15.306	20.477	18.483	22.409	27.232	24.085		224.059							
andere Länder ²⁾	♂	4.060	3.635	4.358	4.060	3.496	4.099	4.698	4.474	5.506	4.955	4.394		47.735							
	♀	5.517	5.037	4.478	5.209	4.055	3.788	4.575	4.193	6.012	5.173	4.777		52.814							
Schlachtungen gesamt																					
AT ¹⁾	♂	25.943	23.171	26.370	26.017	24.917	24.398	23.043	21.535	25.379	26.840	23.459		271.072							
	♀	25.556	21.046	21.700	22.033	18.603	17.449	22.405	20.354	24.651	29.856	26.610		250.263							
	gesamt	51.499	44.217	48.070	48.050	43.520	41.847	45.448	41.889	50.030	56.696	50.069		521.335							
andere Länder ²⁾	♂	4.063	3.635	4.364	4.066	3.497	4.101	4.702	4.478	5.509	4.958	4.395		47.768							
	♀	5.518	5.037	4.480	5.210	4.056	3.789	4.577	4.196	6.013	5.173	4.778		52.827							
	gesamt	9.581	8.672	8.844	9.276	7.553	7.890	9.279	8.674	11.522	10.131	9.173		100.595							
Versendungen und Exporte von Lebendrindern in Stück																					
in andere Länder	♂	7.314	5.500	6.585	5.004	4.862	3.456	2.543	3.169	5.249	6.916	7.290		57.888							
	♀	4.493	3.242	4.104	3.701	3.882	1.939	1.662	1.947	4.266	5.096	4.146		38.478							
Zugänge und Importe von Lebendrindern in Stück																					
andere Länder	♂	14	29	12	36	44	15	40	28	54	150	107		529							
	♀	28	35	58	126	130	111	43	60	47	118	168		924							
Schlachtungen gesamt, getrennt nach Herkunftsländern für Jänner bis November 2014																					
	BE	CH	CZ	DE	DK	EE	FR	HR	HU	IE	IT	LT	LU	NL	PL	RO	SE	SI	SK	UK	ges.
♂	2	3	27.108	269	7	2	35	184	7.759	1	7	1	4	69	1	516	0	6.076	5.724	0	47.768
♀	1	10	26.255	355	42	13	77	1.186	5.437	0	56	18	6	51	3	77	1	10.144	9.094	1	52.827
gesamt	3	13	53.363	624	49	15	112	1.370	13.196	1	63	19	10	120	4	593	1	16.220	14.818	1	100.595
in %	0,00	0,01	53,05	0,62	0,05	0,01	0,11	1,36	13,12	0,00	0,06	0,02	0,01	0,12	0,00	0,59	0,00	16,12	14,73	0,00	100,00

1) Geburt und Schlachtung der Rinder in Österreich

2) Geburt der Rinder nicht in Österreich, geschlachtet in Österreich; 2013 wurden 98,24% der Rinder direkt zur Schlachtung nach Österreich verbracht; 1,76% der Rinder wurden bereits vor der Schlachtung in Österreich gehalten.

AT= Österreich, ♂= männlich, ♀=weiblich, BE= Belgien, BG= Bulgarien, CH= Schweiz, CZ= Tschechien, DE= Deutschland, DK= Dänemark, EE= Estland, EL= Griechenland, ES= Spanien, FR= Frankreich, HR= Kroatien, HU= Ungarn, IE= Irland, IT= Italien, LT= Litauen, LU= Luxemburg, LV= Lettland, NL= Niederlande, PL= Polen, PT= Portugal, RO= Rumänien, SE= Schweden, SI= Slowenien, SK= Slowakei, UK= Vereinigtes Königreich

Quelle: AMA

D) Vermarktung von Nutzkälbern und Einstellrindern in Österreich

1) Nutzkälber, Woche 01

	STIERKÄLBER			KUHKÄLBER		
	Stück	Ø Gewicht	Ø Preis/kg*)	Stück	Ø Gewicht	Ø Preis/kg*)
Fleckvieh	453	102,40	4,57	67	97,00	2,91
Braunvieh	1	84,00	2,50			
Kreuzungen	17	110,71	4,87	7	94,00	3,74
Schwarzbunte	4	76,00	2,69			
Insgesamt	475	102,43	4,56	74	96,72	2,99
Differenz gegenüber der Vorwoche			-			-

*) Nettopreise in EUR (exkl. USt.), bis max. 150 kg

Quelle: Zuchtverbände, Nutzkälbermärkte

2) Einstellrinder, Woche 01

	FLECKVIEH			FLEISCHRASSE+KR		
	Stück	Ø Gewicht	Ø Preis/kg*)	Stück	Ø Gewicht	Ø Preis/kg*)
Insgesamt	3	181,00	2,95	-	-	-
Differenz gegenüber der Vorwoche			-			-

*) Nettopreise in EUR (exkl. USt.)

Quelle: Zuchtverbände, Nutzkälbermärkte

E) Zuchtrinderverkäufe

1) Versteigerungen, Nettopreise

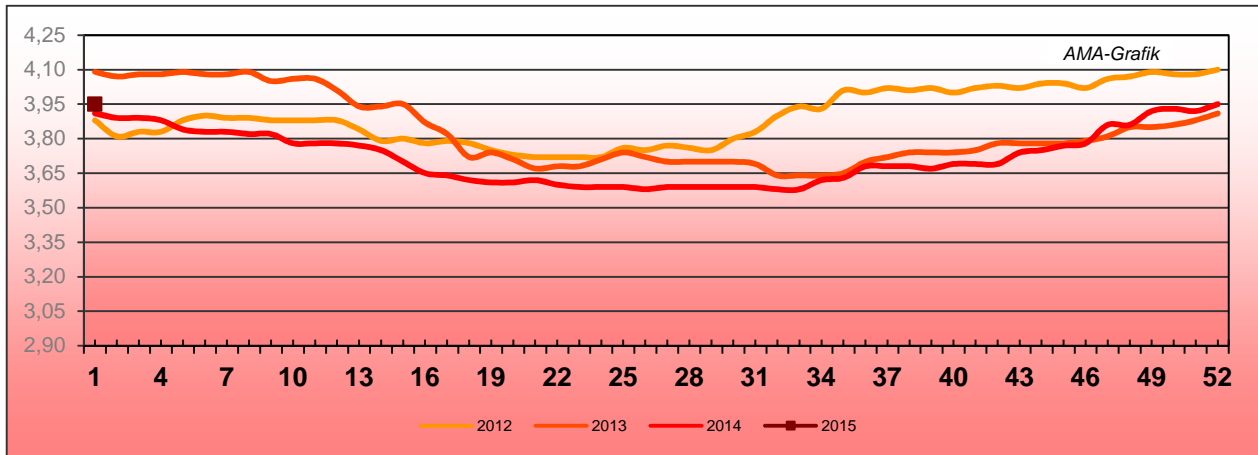
Rotholz, am 10. Dezember 2014

	Rasse	Stückanzahl		Preis
		aufgetrieben	verkauft	
Stiere	Fleckvieh	-	11	1.993,64
Kühe	Fleckvieh	-	10	1.282,00
Kühe frischmelk	Fleckvieh	-	52	1.520,96
	Holstein	-	6	1.553,33
Erstlingskühe	Fleckvieh	-	57	1.529,82
	Holstein	-	11	1.746,36
Kalbinnen	Fleckvieh	-	87	1.524,14
Kälber	Fleckvieh	-	65	410,62
	Holstein	-	5	432,00

Quelle: Rinderzucht Tirol

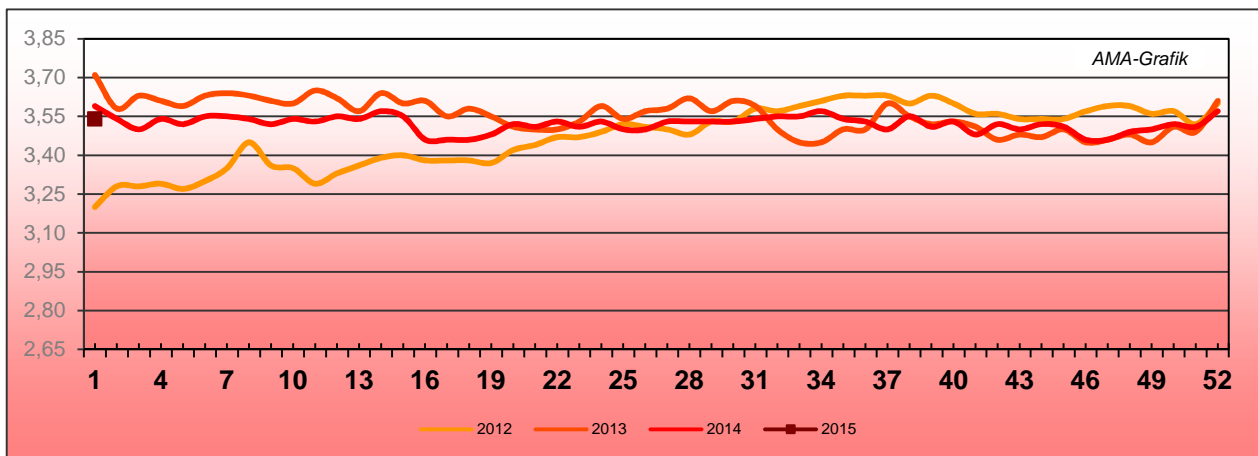
IV GRAFIK ÖSTERREICH

F) Schlachtstierpreise (E-P) in EUR/kg, exkl. USt.



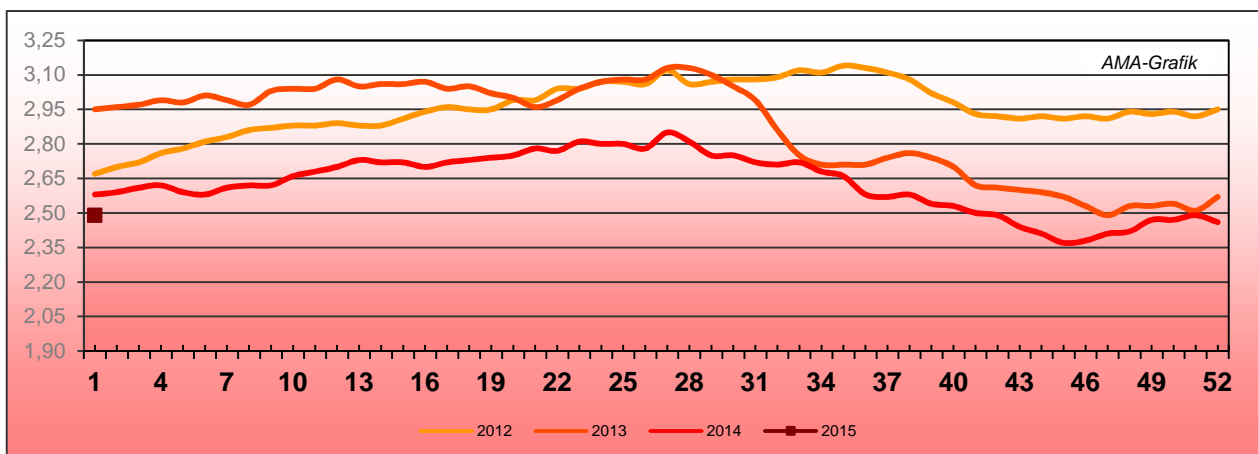
Quelle: AMA

G) Schlachtkalbinnenpreise (E-P) in EUR/kg, exkl. USt.



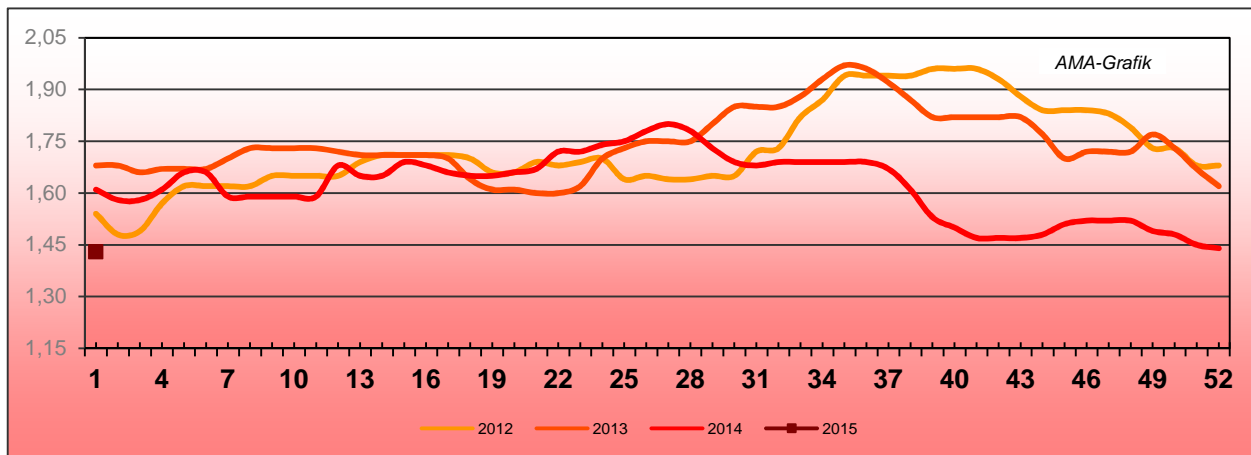
Quelle: AMA

H) Schlachtkuhpreise (E-P) in EUR/kg, exkl. USt.



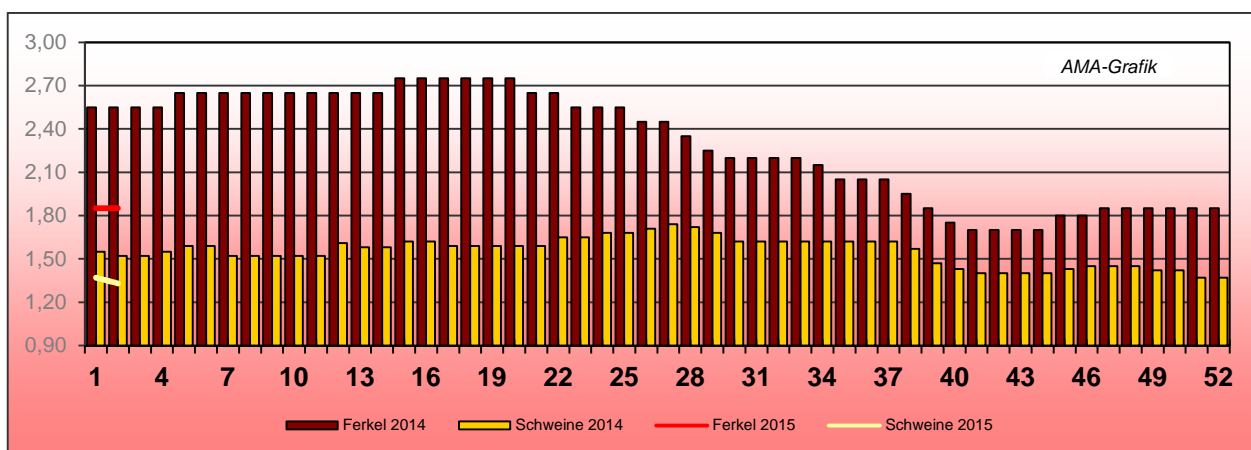
Quelle: AMA

I) Schweinehälftenpreise (S-P) in EUR/kg, exkl. USt.



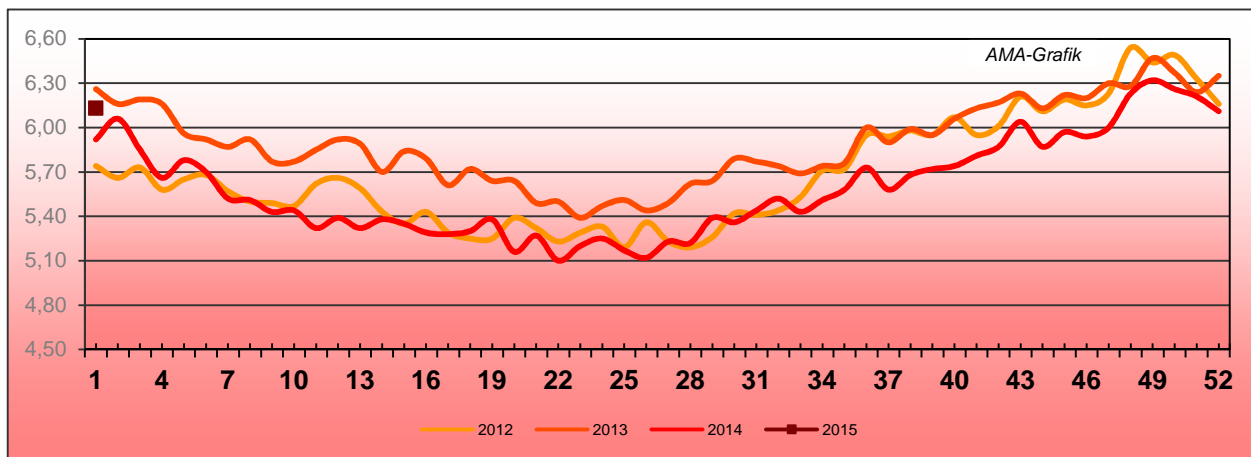
Quelle: AMA

J) Vergleich der Notierungspreise für Ferkel bzw. Schweine in EUR/kg, exkl. USt.



Quelle: Erzeugergemeinschaften

K) Schlachtkälberpreise in EUR/kg, exkl. USt.



Quelle: AMA

V MARKT UND PREISE INTERNATIONAL

L) EU-Preisspiegel für Schlachtvieh

1) Marktpreise für die Qualitätsklassen URO (EUR/100 kg Schlachtgewicht, kalt) der Mitgliedsländer

Woche bis:	Jungstierfleisch A UR(O)			Ochsenfleisch C UR(O)			Jungrinder Z UR(O)		
	30.11.14	07.12.14	14.12.14	30.11.14	07.12.14	14.12.14	30.11.14	07.12.14	14.12.14
Belgien	333,51	332,17	331,43	-	-	-	-	-	-
Bulgarien	-	-	-	-	-	-	-	-	-
Tschechien	314,19	312,72	315,46	-	-	-	317,85	322,87	-
Dänemark	379,54	378,78	378,88	-	-	-	377,53	376,74	374,30
Deutschland	369,43	369,62	371,43	-	-	-	-	-	319,77
Estland	259,84	307,14	300,00	-	-	-	225,51	217,15	-
Irland	-	-	-	376,83	379,36	380,88	-	-	-
Griechenland	432,40	444,01	431,34	-	-	-	-	-	-
Spanien	357,93	357,79	358,21	-	-	-	365,42	365,87	366,22
Frankreich	374,37	377,50	380,15	344,40	346,49	340,66	-	-	-
Kroatien	329,36	323,88	323,54	-	-	-	265,96	-	-
Italien	385,98	392,14	390,19	-	-	-	460,27	448,74	471,94
Zypern	-	-	-	-	-	-	-	-	-
Lettland	194,97	189,78	199,40	-	-	-	159,35	-	-
Litauen	248,93	261,76	270,73	-	-	-	-	-	-
Luxemburg	370,69	368,91	371,93	-	-	-	-	-	-
Ungarn	252,92	252,23	254,47	-	-	-	-	-	-
Malta	-	-	-	-	-	-	-	-	-
Niederlande	322,05	318,94	312,96	-	-	-	-	-	-
ÖSTERREICH	375,34	380,75	381,35	-	-	-	430,39	449,82	450,70
Polen	301,24	305,02	302,22	-	-	-	286,57	285,24	298,20
Portugal	368,57	367,64	367,94	-	-	-	369,20	369,23	367,07
Rumänien	236,93	262,13	262,25	-	-	-	243,28	-	257,49
Slowenien	345,05	344,94	346,35	-	-	-	-	430,24	442,54
Slowakei	304,46	314,93	318,75	-	-	-	351,99	341,94	345,96
Finnland	391,75	392,56	397,57	-	-	-	-	-	-
Schweden	371,04	389,23	372,57	-	-	-	329,99	329,72	374,04
Großbritannien	-	-	-	461,55	463,96	463,19	-	-	-
Nordirland	-	-	-	439,51	441,10	441,10	-	-	-
EU	364,58	367,80	367,50	419,86	422,21	421,59	369,98	374,00	372,21

Quelle: http://ec.europa.eu/agriculture/beef-veal/presentations/carcass-prices/index_en.htm, Europäische Kommission

2) Rinder (EUR/100 kg Schlachtgewicht, kalt)

Woche bis:	Jungstiere R3		Ochsen R3		Kühe O3		Kalbinnen R3	
	07.12.14	14.12.14	07.12.14	14.12.14	07.12.14	14.12.14	07.12.14	14.12.14
Belgien	276,05	276,05	-	-	238,66	238,66	327,50	327,50
Bulgarien	-	-	-	-	-	221,74	-	-
Tschechien	319,57	318,54	279,36	295,87	208,56	201,68	258,58	249,30
Dänemark	381,03	382,85	313,16	312,14	273,51	274,23	340,58	337,41
Deutschland	374,85	376,88	393,70	388,36	255,09	253,13	370,48	369,74
Estland	307,14	300,00	-	-	192,46	196,09	237,19	-
Irland	370,49	372,35	377,26	378,60	310,77	310,57	389,09	389,85
Griechenland	447,00	435,70	-	-	210,80	215,43	434,61	434,61
Spanien	357,81	356,57	-	-	221,09	212,83	388,67	400,18
Frankreich	372,00	375,00	375,00	374,00	294,00	296,00	396,00	400,00
Kroatien	337,31	346,22	-	-	-	194,23	354,50	360,17
Italien	357,65	361,36	-	450,00	248,47	244,51	424,10	412,67
Zypern	-	-	-	-	-	-	-	-
Lettland	208,20	212,87	-	-	159,24	163,25	161,11	164,01
Litauen	262,05	279,41	-	-	197,80	205,29	231,05	256,63
Luxemburg	349,08	365,64	-	343,00	281,65	269,60	394,94	397,98
Ungarn	-	-	-	-	215,98	213,24	-	-
Malta	-	-	-	-	304,54	-	-	362,48
Niederlande	321,73	320,04	-	-	245,20	242,77	266,33	220,37
ÖSTERREICH	391,87	390,70	396,47	394,80	240,45	247,26	353,20	357,70
Polen	309,97	310,21	-	-	236,37	237,51	301,01	300,87
Portugal	372,10	372,30	-	-	222,30	221,20	372,70	372,10
Rumänien	-	270,85	-	-	212,13	218,40	217,16	251,07
Slowenien	351,64	355,79	-	-	199,31	196,49	336,42	336,59
Slowakei	335,78	340,39	-	-	211,14	198,97	221,61	272,48
Finnland	396,68	402,67	-	-	239,95	237,29	357,38	364,74
Schweden	395,78	378,87	424,55	433,09	334,02	337,94	400,84	401,91
Ver. Königreich	423,90	421,60	453,41	453,00	291,27	291,08	453,95	454,97
EU	368,39	368,96	410,48	410,55	263,72	263,00	389,44	392,14

 Quelle: http://ec.europa.eu/agriculture/beef-veal/presentations/carcass-prices/index_en.htm, Europäische Kommission

3) Marktpreis für geschlachtete Schafe (EUR/100 kg)

	Woche bis:	07.12.2014	14.12.2014	21.12.2014	28.12.2014	Vorwoche ±
SCHWERE LÄMMER	Belgien	462,10	465,30	462,50	462,50	0,00
	Dänemark	442,64	448,84	448,83	448,79	-0,04
	Deutschland	486,44	506,24	505,62	505,62	0,00
	Estland	202,14	291,78	234,60	248,88	14,28
	Spanien	548,00	535,53	535,53	537,39	1,86
	Frankreich	658,00	663,00	663,00	672,00	9,00
	Irland	453,75	434,61	464,75	337,26	-127,49
	Zypern	553,00	562,00	562,00	583,00	21,00
	Litauen	420,48	459,23	440,76	412,61	-28,15
	Niederlande	491,61	473,04	476,87	475,56	-1,31
	ÖSTERREICH	526,00	526,00	517,00	527,00	10,00
	Polen	350,77	427,16	390,87	383,35	-7,52
	Rumänien	211,74	222,53	221,25	221,61	0,36
	Finnland	407,65	407,65	407,65	389,97	-17,68
	Schweden	386,40	408,45	415,28	416,25	0,97
	Ver. Königreich	513,92	530,22	523,52	525,61	2,09
	EU	509,05	517,61	516,99	507,95	-9,04
LEICHTE LÄMMER	Bulgarien	723,06	714,40	723,10	719,69	-3,41
	Griechenland	507,22	514,03	517,14	520,06	2,92
	Spanien	797,46	795,25	794,62	830,31	35,69
	Kroatien	461,34	479,58	461,52	601,12	139,60
	Italien	659,62	700,86	700,86	700,86	0,00
	Ungarn	667,28	661,89	686,08	693,33	7,25
	Portugal	524,00	524,00	524,00	524,00	0,00
	Slowenien	562,42	578,26	591,93	525,50	-66,43
	Slowakei	416,84	415,30	651,44	651,44	0,00
	EU	648,84	655,50	657,53	673,91	16,38

 Quelle: http://ec.europa.eu/agriculture/sheep-goats/presentations/index_en.htm, Europäische Kommission

4) Schweine, Standardqualität Klasse E (EUR/100 kg Schlachtgewicht, kalt)

Woche bis:	23.11.2014	30.11.2014	07.12.2014	14.12.2014	Vorwoche ±
Belgien	121,60	121,30	118,40	114,50	-3,90
Bulgarien	176,55	177,30	177,57	172,54	-5,03
Tschechien	143,01	143,35	142,79	140,84	-1,96
Dänemark	135,70	135,75	137,76	137,79	0,03
Deutschland	143,52	141,22	137,67	135,67	-2,00
Estland	150,46	147,45	149,81	148,10	-1,71
Griechenland	180,14	180,14	178,84	181,07	2,23
Spanien	139,01	139,03	133,88	130,17	-3,71
Frankreich	128,00	127,00	125,00	123,00	-2,00
Kroatien	156,77	155,82	155,56	157,21	1,65
Irland	147,56	147,70	145,96	143,60	-2,36
Zypern	217,00	217,00	217,00	217,00	0,00
Lettland	140,25	139,72	132,26	130,46	-1,80
Litauen	145,22	142,34	135,11	137,67	2,56
Luxemburg	138,00	138,00	133,50	129,80	-3,70
Ungarn	148,44	147,47	143,53	139,98	-3,55
Malta	237,00	237,00	237,00	237,00	0,00
Niederlande	121,32	119,31	115,95	112,18	-3,77
ÖSTERREICH	150,01	149,30	147,00	145,09	-1,91
Polen	139,84	138,01	134,50	130,70	-3,80
Portugal	146,00	146,00	146,00	143,00	-3,00
Rumänien	142,36	146,01	146,11	145,19	-0,92
Slowenien	159,95	159,58	156,27	155,08	-1,19
Slowakei	153,44	150,25	148,61	143,40	-5,21
Finnland	158,40	160,54	159,66	159,25	-0,41
Schweden	176,41	177,32	177,41	177,41	0,00
Ver. Königreich	180,92	180,62	180,07	179,42	-0,65
EU	140,83	139,78	137,32	135,02	-2,30

5) Ferkel, (EUR/Stück)

Woche bis:	23.11.2014	30.11.2014	07.12.2014	14.12.2014	Vorwoche ±
Belgien	29,50	29,00	29,00	29,00	0,00
Tschechien	48,83	48,83	48,83	50,12	1,29
Dänemark	40,98	40,99	42,20	42,34	0,14
Deutschland	37,80	37,80	37,70	37,70	0,00
Estland	33,51	32,48	32,20	33,12	0,92
Spanien	29,79	32,22	32,22	33,57	1,35
Frankreich	25,80	25,60	26,20	27,20	1,00
Kroatien	45,14	50,34	45,10	43,85	-1,25
Italien	60,97	61,00	61,00	61,00	0,00
Luxemburg	31,00	32,00	31,88	30,65	-1,23
Ungarn	38,46	32,67	35,84	29,26	-6,58
Malta	91,32	91,32	91,32	91,32	0,00
Niederlande	16,75	16,75	16,50	16,50	0,00
Polen	37,84	37,61	37,74	36,59	-1,15
Portugal	41,60	41,60	41,60	41,60	0,00
Slowakei	47,21	50,56	54,67	61,90	7,23
Finnland	51,11	53,94	51,83	50,52	-1,31
Schweden	74,11	71,37	72,12	72,12	0,00
Ver. Königreich	60,55	60,67	59,09	59,30	0,21
EU	36,16	36,49	36,81	36,78	-0,02

 Quelle: http://ec.europa.eu/agriculture/pigmeat/presentations/index_en.htm, Europäische Kommission

M) Preisentwicklung diverser Länder für Schlachtvieh in Euro
1) Deutschland gesamt: frei Schlachtstätte je kg SG in EUR ohne MwSt.

Woche bis:	07.12.2014	14.12.2014	21.12.2014	28.12.2014	Vorwoche ±
Jungstiere U3	3,76	3,78	3,84	3,89	0,05
Jungstiere R3	3,67	3,69	3,77	3,82	0,05
Jungstiere O3	3,27	3,28	3,34	3,36	0,02
Kalbinnen R3	3,63	3,62	3,64	3,63	-0,01
Kühe R3	2,81	2,80	2,81	2,84	0,03
Kühe O3	2,50	2,48	2,48	2,49	0,01
Kälber, pauschal	4,76	4,84	4,94	4,98	0,04
Schweine E	1,35	1,33	1,33	1,32	-0,01
Schweine S-P	1,35	1,33	1,33	1,33	0,00
Lämmer, pauschal	4,77	4,96	4,96	5,06	0,10

Quelle: Bundesministerium für Ernährung, Landwirtschaft und Verbraucherschutz (BLE; Deutschland)

2) Preise frei Schlachtstätte in Bayern (EUR/kg Schlachtgewicht)

Bayern*)	14.12.2014	21.12.2014	28.12.2014	04.01.2015	Vorwoche ±
Jungstiere U3	3,78	3,84	3,92	3,92	0,00
Jungstiere R3	3,73	3,77	3,87	3,86	-0,01
Jungstiere E-P	3,74	3,79	3,88	3,88	0,00
Kalbinnen U3	3,67	3,70	3,69	3,70	0,01
Kalbinnen R3	3,62	3,63	3,60	3,64	0,04
Kalbinnen E-P	3,45	3,47	3,43	3,51	0,08
Kühe U3	2,98	2,98	2,98	2,99	0,01
Kühe R3	2,83	2,84	2,85	2,85	0,00
Kühe E-P	2,57	2,56	2,55	2,64	0,09
Schweine E	1,34	1,34	1,34	1,33	-0,01
Schweine S-P	1,35	1,35	1,35	1,34	-0,01

*) Abrechnung erfolgt bei Rindern und Schweinen nach Warmgewicht.

Quelle: Bayerischer Bauernverband

3) Italien: Marktbericht Markt Modena - Preise in EUR/kg LG (exkl. USt.)

Nutzkälber/Einsteller	09.12.2014	15.12.2014	22.12.2014	29.12.2014	05.01.2015
Nutzkälber/Fleischrasse Extra Qual.	4,69-5,40	4,69-5,40	4,69-5,40	4,69-5,40	4,69-5,40
Nutzkälber/Fleischrasse	2,83-3,55	2,83-3,55	2,83-3,55	2,83-3,55	2,83-3,55
Einsteller/Limousin	2,65-2,77	2,64-2,76	2,64-2,76	2,64-2,76	2,64-2,76
Einsteller/Charolais	2,49-2,76	2,48-2,75	2,48-2,75	2,48-2,75	2,48-2,75
Einsteller/Kreuzungen	2,28-2,47	2,27-2,46	2,27-2,46	2,27-2,46	2,27-2,46
Schlachtrinder / Jungstiere	09.12.2014	15.12.2014	22.12.2014	29.12.2014	05.01.2015
Limousin	2,83-2,93	2,84-2,94	2,84-2,94	2,84-2,94	2,84-2,94
Charolais u. Kreuzungen 1. Qual.	2,46-2,52	2,47-2,53	2,47-2,53	2,47-2,53	2,47-2,53
Kreuzungen nat. 1. Qual.	2,36-2,44	2,37-2,45	2,37-2,45	2,37-2,45	2,37-2,45
Schwarzbunte 1. Qual.	1,46-1,57	1,47-1,58	1,47-1,58	1,47-1,58	1,47-1,58
Schlachtrinder/Kalbinnen	09.12.2014	15.12.2014	22.12.2014	29.12.2014	05.01.2015
Limousin	2,73-2,88	2,73-2,88	2,73-2,88	2,76-2,91	2,76-2,91
Fleischrasse u. Kreuzungen	2,43-2,51	2,43-2,51	2,43-2,51	2,45-2,53	2,45-2,53
Fleckvieh	1,91-2,06	1,91-2,06	1,91-2,06	1,93-2,08	1,93-2,08
Schweine	09.12.2014	15.12.2014	22.12.2014	29.12.2014	05.01.2015
Schweine 130 - 144 kg LG	1,27	1,25	1,24	1,24	1,25

Quelle: www.borsamermodena.it, Borsa Merci di Modena

Marktbericht Markt Modena - Fleischpreise in EUR/kg

JUNGSTIERFLEISCH/ HÄLFTEN	09.12.2014	15.12.2014	22.12.2014	29.12.2014	05.01.2015
Extra Qualität	6,18-6,54	6,23-6,59	6,23-6,59	6,23-6,59	6,23-6,59
1. Qualität	5,64-5,92	5,69-5,97	5,69-5,97	5,69-5,97	5,69-5,97
2. Qualität	5,08-5,14	5,13-5,19	5,13-5,19	5,13-5,19	5,13-5,19
KALBINNENFLEISCH/HÄLFTEN	09.12.2014	15.12.2014	22.12.2014	29.12.2014	05.01.2015
Extra Qualität	5,98-6,30	5,98-6,30	5,98-6,30	5,98-6,30	5,98-6,30
1. Qualität	5,64-5,89	5,64-5,89	5,64-5,89	5,64-5,89	5,64-5,89
2. Qualität	4,88-5,14	4,88-5,14	4,88-5,14	4,88-5,14	4,88-5,14

Quelle: www.borsamermodena.it, Borsa Merci di Modena

4) Niederlande: Schweine und Ferkel in EUR/kg

Woche bis:	28.12.2014	04.01.2015	11.01.2015
Vion, ab Hof mit MwSt., in EUR/kg SG			
Basispr. 56% MFA, Typ A, 78-100 kg	1,27	1,27	1,24
Woche bis:	28.12.2014	04.01.2015	11.01.2015
Ferkel inkl. MwSt., 23 kg, EUR/Stück	24,00	24,00	24,00
Woche bis (in Stück):	14.12.2014	21.12.2014	28.12.2014
Schlachtungen	322.000	336.000	139.000

Quelle: Produktschappen Vee, Vlees en Eieren;

5) Dänemark: Produzentenpreise

Woche bis:	28.12.2014	04.01.2015	11.01.2015
Schlachtschw., 60% MFA in EUR je kg	1,20	1,20	1,20

Quelle: www.danskeslagterier.dk, Danish Crown;

6) Frankreich: Schweine in EUR/kg SG, ab Hof

Woche bis:	28.12.2014	04.01.2015	11.01.2015
Bretagne, 56% Fleischanteil, Montag	1,118	1,117	1,113
Donnerstag	1,120	1,119	-

Quelle: www.marche-porc-breton.com, Marché du Porc Breton

7) Spanien: Mercolleida, Notierungen in EUR

Notierung vom:	11.12.2014	18.12.2014	02.01.2015
Schweine in EUR/kg LG (Cerdo Selecto)	1,06	1,06	1,05
Ferkel (20 kg) in EUR/Stück (Precio Base Lleida)	30,00	30,00	30,00

Quelle: ANAFRIC-GREMSA

N) Erstattungen für Exporte nach Drittländern

Die Ausfuhrerstattungen sind seit 21. September 2012 (Rinder und Rindfleisch) bzw. 20. April 2012 (Schweinefleisch) ausgesetzt.

Der Marktbericht Vieh und Fleisch erscheint wöchentlich.

Dieser Bericht ist auf der Webseite der
Agrarmarkt Austria (www.ama.at) im Internet verfügbar.

Impressum:

Informationen gemäß § 5 E-Commerce Gesetz und Offenlegung gemäß § 25 Mediengesetz

Medieninhaber, Herausgeber, Vertrieb: Agrarmarkt Austria

Redaktion: GB I Abt. 3 – Referat 08
Dresdner Straße 70
1200 Wien
UID-Nr.: ATU16305503
DVR-Nr.: 0719838
Telefon: +43 1 33151-DW 248 bzw. DW 186
Fax: +43 1 33151-DW 4624
E-Mail: preismeldungen@ama.gv.at

Vertretungsbefugt:

Dipl.-Ing. Günter Griesmayr, Vorstandsvorsitzender und Vorstand für den Geschäftsbereich II
Dr. Richard Leutner, Vorstand für den Geschäftsbereich I

Die Agrarmarkt Austria ist eine gemäß § 2 AMA-Gesetz, BGBl. Nr. 367/1992 eingerichtete juristische Person öffentlichen Rechts, deren Aufgaben im § 3 festgelegt sind. Sie unterliegt gemäß § 25 AMA-Gesetz der Aufsicht des Bundesministers für Land- und Forstwirtschaft, Umwelt und Wasserwirtschaft.

Hersteller: Eigendruck

Verlagsrechte: Die in dieser Broschüre veröffentlichten Beiträge sind urheberrechtlich geschützt.
Alle Rechte sind vorbehalten. Nachdruck und Auswertung der von der AGRARMARKT AUSTRIA erhobenen Daten sind mit Quellenangabe gestattet.
Alle Angaben ohne Gewähr.