



K-Ö
Gemäß des § 3 Abs. 1 Z 1 des AMA-Gesetzes 1992 (BGBl. Nr. 376/1992 i. d. g. F.)
Zertifiziertes Qualitätsmanagement-System nach ÖNORM EN ISO 9001 REG. Nr. 01537/0
Zertifiziertes Informationssicherheits-Managementsystem nach ÖNORM ISO/IEC 27001 REG Nr. 35/0
Zertifiziertes Umweltmanagement-System nach EMAS REG Nr. AT-000680 und ÖNORM EN ISO 14001 REG Nr. 02982/0

AMA
AgrarMarkt Austria

www.ama.at



Marktbericht

VIEH UND FLEISCH | 39. Woche | 25.09.2023 – 01.10.2023

39. AUSGABE 2023

Marktübersicht
Preisbericht Österreich
Markt Österreich
Markt und Preise international

I N H A L T

I.....	MARKTÜBERSICHT	3
II.....	PREISBERICHT ÖSTERREICH	5
	A) Preisbericht	5
	B) Preisbericht – Zukauf EU	9
III.....	MARKT ÖSTERREICH	10
	C) Daten aus der Rinderdatenbank	10
	D) Lebendvermarktung von Nutzkälbern, Jung -und Jährlingsrindern in Österreich	11
	E) Zuchtrinderverkäufe	11
IV.....	GRAFIK ÖSTERREICH	12
	F) Schlachtstierpreise (E-P)	12
	G) Schlachtkalbinnenpreise (E-P)	12
	H) Schlachtkuhpreise (E-P)	12
	I) Schweinehälftenpreise (S-P)	13
	J) Vergleich der Notierungspreise für Ferkel bzw. Schweine	13
	K) Schlachtkälberpreise.....	13
V.....	MARKT UND PREISE INTERNATIONAL	14
	L) EU-Preisspiegel für Schlachtvieh.....	14
	M) Preisentwicklung diverser Länder für Schlachtvieh	19

I MARKTÜBERSICHT

Schlachtrinderpreise gaben nach

Der durchschnittliche Auszahlungspreis der Schlachthöfe (E-P) für Jungtiere sank in der Berichtswoche um 5 Cent auf EUR 4,76 je kg. Er lag um 2,5 % unter dem Niveau des Vorjahres.

Für Schlachtkühe wurde um 8 Cent je kg weniger bezahlt. Der Preis lag bei EUR 3,53 je kg und um 7,6 % unter dem Vorjahresniveau.

Der Preis für Kalbinnen sank um 7 Cent je kg. Der Durchschnittspreis lag bei EUR 4,70 je kg und um 3,1 % unter der Linie des Vorjahres.

Bei Schlachtkälbern gab der Preis um 12 Cent auf EUR 6,42 je kg nach. Der Vergleich zur Vorjahreswoche ergab ein Minus von 5,7 %.

Preiserwartungen Rinder für die 40. KW

Laut ARGE Rind ist das Angebot an heimischen Jungtieren seit Wochen weitgehend stabil. Nachfrageseitig kommen vorerst nur kleine Impulse. Die für die Jahreszeit relativ hohen Temperaturen sowie die Inflation dürften die Belegung des Marktes noch hemmen. Im Schlachtkuhbereich steigt das Angebot etwas. Die Exportvermarktung gestaltet sich schwieriger. Neben gekürzten Exportkontingenten in die Schweiz sind auch reduzierte Pistolenpreise (Edelteile) speziell in den Niederlanden und Frankreich zu verkraften. Dementsprechend geben die Preise nach, bezüglich Notierung konnte keine Einigung erzielt werden. Die Schlachtkälberpreise sind stabil.

EU-weit präsentiert sich der Rindfleischmarkt ähnlich wie in den letzten Wochen. In der Jungstievermarktung herrschen relativ stabile Verhältnisse. Bei Schlachtkühen wird regional von einem leichten Marktdruck berichtet. In Deutschland hat das Angebot an Jungtieren etwas abgenommen und deckt sich im Wesentlichen mit der nach wie vor etwas zurückhaltenden Nachfrage.

Reibungslose Schweinevermarktung

Der Durchschnittspreis (S-P) für Schlachtschweine sank in der Berichtswoche um 3 Cent auf EUR 2,47 je kg. Er lag um 7,4 % über dem Vorjahr.

Der Schlachtpreis für Zuchtsauen sank um 2 Cent auf bei EUR 1,71 je kg. Im Vergleich zum Vorjahr ergab das ein Plus von 28,6 %.

Laut Österreichischer Schweinebörse floss das Angebot an schlachtreifen Schweinen reibungslos ab. Das spätsommerliche Schönwetter leistete, speziell bei der Frischfleischvermarktung, einen positiven Beitrag. Sowohl im Inlandsgeschäft als auch beim Absatz Richtung Italien war eine Belebung spürbar. Im Gegensatz dazu wurde die Lage bei Verarbeitungsware weiterhin als sehr problematisch beschrieben. Speziell Wurst- und Schinkenfabrikanten klagten lautstark über laufend steigende Kosten, insbesondere im Personalbereich, die im Verkauf an den Lebensmitteleinzelhandel nicht abgegolten würden.

Die Mastschweine-Notierung bleibt bis zum 11. Oktober unverändert bei EUR 2,32 je kg.

Hohe Absatzsicherheit bei Ferkeln

Auf dem österreichischen Ferkelmarkt bestand in allen Bundesländern eine hohe Absatzsicherheit. Bei einem anhaltend niedrigen Angebot zog die Nachfrage etwas an. Wartezeiten im Ferkelbezug konnten nicht ausgeschlossen werden. Die Notierung bleibt in der 40. Kalenderwoche unverändert bei EUR 3,65 je kg.

Europaweit waren die Ferkelpreise für die Jahreszeit ungewöhnlich stabil, Spanien verzeichnete sogar einen Anstieg. Aufgrund des geringen Angebotes änderten regionale Nachfragschwächen nur wenig an den zumeist ausgeglichenen Verhältnissen.

EU-Schweinemarkt: Fleischhandel bleibt verhalten

Der EU-Schweinemarkt bot ein uneinheitliches Bild. Teilweise ging der Abwärtstrend der Vorwochen leicht abgeschwächt weiter, einige Notierungen konnten sich behaupten. Das insgesamt klar unterdurchschnittliche Angebot wirkte stabilisierend. Im Süden kamen dagegen aufgrund saisonaler Effekte mehr Schweine zur Schlachtung. Die größte Belastung für den europäischen Schweinemarkt blieb aber der verhaltene Fleischabsatz. Entlastung durch Drittlandexporte war angesichts deutlich günstigerer Angebote der amerikanischen Konkurrenten nur begrenzt möglich.

In Deutschland hat der feiertagsbedingte Ausfall eines Werktages am 3. Oktober die Angebotsüberhänge auf dem Schweinemarkt wieder wachsen lassen. Eine Senkung der Notierung um 5 Cent je kg war daher unumgänglich. Der Vereinigungspreis für Schlachtschweine beträgt im Zeitraum 5. bis 11. Oktober somit EUR 2,20 je kg. Im Fleischhandel sorgen die zahlreichen Volks- und Oktoberfeste für eine leichte Belebung, insgesamt bleiben die Mengen jedoch nach wie vor unter den Erwartungen.

II PREISBERICHT ÖSTERREICH

A) Preisbericht für die 39. Woche, 25. September 2023 bis 01. Oktober 2023

1) Auszahlungspreise inkl. Zu- und Abschläge*) (EUR/kg, exkl. USt.) frei Schlachthof und Umsatzmengen (Stück) der meldepflichtigen Schlachthöfe, Herkunft Österreich

Österreich ¹⁾	38. Woche 23		39. Woche 23		Vorw. ±	39. KW 22
	EUR/kg	Stück	EUR/kg	Stück	EUR/kg	EUR/kg
Jungstiere U3	4,86	770	4,81	684	-0,05	4,95
Jungstiere R3	4,81	272	4,76	255	-0,05	4,83
Jungstiere E-P	4,81	3.119	4,76	2.706	-0,05	4,88
Ochsen U3	5,26	68	5,34	55	0,08	5,23
Ochsen R3	5,18	80	5,00	80	-0,18	5,06
Ochsen E-P ⁴⁾	5,08	304	5,01	266	-0,07	5,15
Kühe R3	3,96	319	3,88	273	-0,08	4,24
Kühe O3	3,63	135	3,56	107	-0,07	3,90
Kühe E-P	3,61	2.534	3,53	2.245	-0,08	3,82
Kalbinnen U3	4,91	343	4,90	300	-0,01	5,00
Kalbinnen R3	4,80	315	4,74	298	-0,06	4,85
Kalbinnen E-P	4,77	1.157	4,70	1.092	-0,07	4,85
Schweine S ²⁾	2,53	45.887	2,51	46.846	-0,02	2,33
Schweine E ²⁾	2,44	17.988	2,40	18.946	-0,04	2,22
Schweine U ²⁾	2,25	877	2,25	936	0,00	2,01
Schweine S-P ²⁾	2,50	64.828	2,47	66.815	-0,03	2,30
Zuchtsauen	1,73	947	1,71	894	-0,02	1,33
Kälber E-P ³⁾	6,54	268	6,42	242	-0,12	6,81
Jungrinder E-P ³⁾	5,41	168	5,27	175	-0,14	5,38

Quelle: AMA

Niederösterreich	38. Woche 23		39. Woche 23		Vorw. ±	39. KW 22
	EUR/kg	Stück	EUR/kg	Stück	EUR/kg	EUR/kg
Jungstiere U3	4,84	137	4,84	141	0,00	4,88
Jungstiere R3	4,79	62	4,77	64	-0,02	4,77
Jungstiere E-P	4,80	725	4,81	759	0,01	4,84
Ochsen U3	-	-	-	-	-	-
Ochsen R3	-	-	-	-	-	-
Ochsen E-P ⁴⁾	-	-	-	-	-	-
Kühe R3	3,93	58	3,85	56	-0,08	4,08
Kühe O3	3,37	13	3,46	9	0,09	3,74
Kühe E-P	3,56	397	3,57	420	0,01	3,70
Kalbinnen U3	4,94	59	4,93	79	-0,01	4,98
Kalbinnen R3	4,73	58	4,79	70	0,06	4,73
Kalbinnen E-P	4,75	199	4,80	236	0,05	4,78
Schweine S ²⁾	2,58	7.033	2,55	7.126	-0,03	2,36
Schweine E ²⁾	2,48	3.477	2,45	3.451	-0,03	2,25
Schweine U ²⁾	2,23	193	2,19	169	-0,04	1,99
Schweine S-P ²⁾	2,54	10.710	2,51	10.754	-0,03	2,33
Zuchtsauen	1,73	154	1,71	136	-0,02	1,33
Kälber E-P ³⁾	-	-	-	-	-	-
Jungrinder E-P ³⁾	-	-	-	-	-	-

*) z.B. BIO, Mengenzuschläge, Markenprogramme, Klassifizierungskosten

1) Inkl. Salzburg und Kärnten, aus Datenschutzgründen können diese Preise und Umsatzmengen nicht veröffentlicht werden

2) Abrechnung erfolgt nach Warmgewicht

3) Inkl. Tirol, aus Datenschutzgründen können Bundesländerpreise und Umsatzmengen nicht veröffentlicht werden

4) Aus Datenschutzgründen können Bundesländerwerte der einzelnen Qualitätsklassen nicht veröffentlicht werden

Quelle: AMA

Auszahlungspreise inkl. Zu- und Abschläge^{*)} (EUR/kg, exkl. USt.) frei Schlachthof und
Umsatzmengen (Stück) der meldepflichtigen Schlachthöfe, Herkunft Österreich

Oberösterreich	38. Woche 23		39. Woche 23		Vorw. ±	39. KW 22
	EUR/kg	Stück	EUR/kg	Stück	EUR/kg	EUR/kg
Jungstiere U3	4,86	442	4,75	345	-0,11	4,95
Jungstiere R3	4,77	107	4,67	105	-0,10	4,83
Jungstiere E-P	4,80	1.480	4,68	1.071	-0,12	4,89
Ochsen U3	-	-	-	-	-	-
Ochsen R3	-	-	-	-	-	-
Ochsen E-P ⁴⁾	-	-	-	-	-	-
Kühe R3	3,96	157	3,84	117	-0,12	4,30
Kühe O3	3,66	63	3,53	34	-0,13	4,01
Kühe E-P	3,70	972	3,62	631	-0,08	3,95
Kalbinnen U3	4,78	151	4,69	72	-0,09	4,91
Kalbinnen R3	4,69	103	4,65	98	-0,04	4,81
Kalbinnen E-P	4,72	478	4,62	326	-0,10	4,79
Schweine S ²⁾	2,52	15.675	2,49	15.757	-0,03	2,32
Schweine E ²⁾	2,42	5.573	2,40	5.655	-0,02	2,22
Schweine U ²⁾	2,26	271	2,23	275	-0,03	2,03
Schweine S-P ²⁾	2,49	21.577	2,46	21.738	-0,03	2,29
Zuchtsauen	1,71	305	1,70	287	-0,01	1,34
Kälber E-P ³⁾	-	-	-	-	-	-
Jungrinder E-P ³⁾	-	-	-	-	-	-

Quelle: AMA

Steiermark	38. Woche 23		39. Woche 23		Vorw. ±	39. KW 22
	EUR/kg	Stück	EUR/kg	Stück	EUR/kg	EUR/kg
Jungstiere U3	4,87	69	4,88	56	0,01	4,91
Jungstiere R3	-	-	4,81	32	-	4,80
Jungstiere E-P	4,85	330	4,82	313	-0,03	4,86
Ochsen U3	-	-	-	-	-	-
Ochsen R3	-	-	-	-	-	-
Ochsen E-P ⁴⁾	-	-	-	-	-	-
Kühe R3	3,94	29	3,94	40	0,00	4,18
Kühe O3	3,48	14	3,52	15	0,04	-
Kühe E-P	3,66	258	3,65	266	-0,01	3,76
Kalbinnen U3	5,08	85	4,99	85	-0,09	5,08
Kalbinnen R3	4,96	77	4,82	62	-0,14	4,98
Kalbinnen E-P	4,96	214	4,85	200	-0,11	4,94
Schweine S ²⁾	2,52	22.316	2,50	23.025	-0,02	2,33
Schweine E ²⁾	2,45	8.685	2,39	9.499	-0,06	2,21
Schweine U ²⁾	2,27	406	2,29	478	0,02	2,00
Schweine S-P ²⁾	2,49	31.418	2,47	33.030	-0,02	2,29
Zuchtsauen	1,73	474	1,71	447	-0,02	1,32
Kälber E-P ³⁾	-	-	-	-	-	-
Jungrinder E-P ³⁾	-	-	-	-	-	-

*) z.B. BIO, Mengenzuschläge, Markenprogramme, Klassifizierungskosten

1) Inkl. Salzburg und Kärnten, aus Datenschutzgründen können diese Preise und Umsatzmengen nicht veröffentlicht werden

2) Abrechnung erfolgt nach Warmgewicht

3) Inkl. Tirol, aus Datenschutzgründen können Bundesländerpreise und Umsatzmengen nicht veröffentlicht werden

4) Aus Datenschutzgründen können Bundesländerwerte der einzelnen Qualitätsklassen nicht veröffentlicht werden

Quelle: AMA

2) Auszahlungspreise Biorinder inkl. Zu- und Abschläge*) (EUR/kg, exkl. USt.)
frei Schlachthof und Umsatzmengen (Stück) der meldepflichtigen Schlachthöfe,
Herkunft Österreich

Österreich	38. Woche 23		39. Woche 23		Vorw. ±
	EUR/kg	Stück	EUR/kg	Stück	EUR/kg
Jungstiere E-P	4,84	10	4,80	10	-0,04
Ochsen U3	5,40	32	5,52	19	0,12
Ochsen R3	5,28	40	5,40	24	0,12
Ochsen E-P	5,25	143	5,18	87	-0,07
Kühe R3	4,18	42	4,08	39	-0,10
Kühe O3	3,88	23	3,74	14	-0,14
Kühe E-P	3,69	504	3,61	455	-0,08
Kalbinnen U3	5,39	52	5,27	19	-0,12
Kalbinnen R3	5,27	41	5,14	24	-0,13
Kalbinnen E-P	5,18	185	4,97	105	-0,21
Kälber E-P	7,49	20	7,25	22	-0,24
Jungrinder E-P	5,59	138	5,45	150	-0,14

Die Biorinder sind auch im Preisbericht unter Punkt 1) enthalten.

*) z.B. Mengenzuschläge, Klassifizierungskosten

Quelle: AMA

3) Verkaufspreise Teilstücke vom Rind bzw. Schwein (EUR/kg, exkl. USt.) ab Werk der
meldepflichtigen Schlachthöfe und Zerlegebetriebe, Herkunft Österreich

Österreich	36. Woche 23	37. Woche 23	38. Woche 23	39. Woche 23	Vorw. ±
	EUR/kg	EUR/kg	EUR/kg	EUR/kg	EUR/kg
Teilstücke vom Jungstier					
Vorderviertel (E-P)	4,47	4,52	4,61	4,55	-0,06
Teilstücke vom Schwein					
Schlögel (S-P)	2,78	2,81	2,81	2,80	-0,01
Bauch (S-P)	3,21	3,35	3,09	3,05	-0,04
Schulter (S-P)	2,99	2,66	2,53	2,51	-0,02
Karree (S-P)	5,17	5,21	5,17	5,13	-0,04

Quelle: AMA

4) Notierungspreise in EUR/kg (exkl. USt.):

Schweinebörse Österreich	21.09.23-27.09.23	28.09.23-04.10.23	05.10.23-11.10.23
Mastschw. 56 % MFA (notiert frei Rampe)	2,32	2,32	2,32
Zuchten (notiert frei Rampe)	1,78	1,78	1,75

EZG Gut Streitdorf	38. Woche 23	39. Woche 23	40. Woche 23
ÖHYB-Ferkel bis 25 kg	3,75	3,65	3,65

Quelle: Erzeugergemeinschaften

5) Schafpreise in EUR/kg (exkl. USt.) für Frischware:

	37. Woche 23	38. Woche 23	39. Woche 23
Schlachtlämmer (17 - 22 kg SG)	7,05	6,80	6,96

Quelle: AMA

6) Verkaufspreise der Österr. Schaf- und Ziegenbörse in EUR/kg (exkl. USt.) für die 39. Woche 2023:

Lebendpreise	Stück	Gesamtgewicht	Durchschnittspreis
Lämmer Kategorie I	1.125	46.198,00	2,65
Lämmer Kategorie I (Bio)	-	-	-
Lämmer Kategorie II / III	1	65,00	1,80
Lämmer Kategorie II / III (Bio)	-	-	-
Altschafe / Altwidder	176	12.914,00	0,75
Altziegen / Altböcke	2	90,00	0,70
Kitze	11	308,00	2,20
Kitze (Bio)	-	-	-
Fleischpreise	Stück	Gesamtgewicht	Durchschnittspreis
Lämmer Kategorie I	151	3.164,42	6,87
Lämmer Kategorie I (Bio)	180	3.480,95	7,70
Lämmer Kategorie II / III	5	53,01	3,68
Lämmer Kategorie II / III (Bio)	-	-	-
Altschafe / Altwidder	-	-	-
Altziegen / Altböcke	10	301,84	2,01
Kitze	-	-	-
Kitze (Bio)	10	301,84	2,01

Quelle: Österreichische Schaf- und Ziegenbörse reg. Gen. m. b. H.

7) Preis- bzw. Markterwartungen für Schlachtrinder in EUR/kg, exkl. USt.:

Rinderbörse Österreich	38. Woche 2023	39. Woche 2023	40. Woche 2023
Jungstier HK R2/3	4,47	4,47	4,47
Kalbin HK R2/3	3,90	3,90	3,90
Kuh HK R2/3	*)	*)	*)
Schlachtkälber HK R2/3	6,15	6,15	6,15

*) Notierung ausgesetzt

Quelle: rinderboerse.at

8) Marktpreise für Futtermittelmischungen in EUR/100kg, exkl. USt.:

	Juni 2023	Juli 2023	August 2023
Schweinemastfutter (Alleinfutter) GVO frei	39,96	37,57	36,90
Schweinemastfutter (Alleinfutter) GVO	37,63	35,79	35,61

Gewichtete Durchschnittspreise; frei Betrieb; Mindestabnahmemenge ca. 3 Tonnen lose Staffel; konventionelles Futter, exkl. BIO-Ware

Quelle: AMA

B) Preisbericht – Zukauf EU* für 31. Juli 2023 bis 03. September 2023

1) Preise (EUR/kg, exkl. USt.) und Umsatzmengen (Stück) der meldepflichtigen Schlachthöfe

	Juli 2023		August 2023		± Vormonat	Aug. 2022
	EUR/kg	Stück	EUR/kg	Stück	EUR/kg	EUR/kg
Deutschland						
Kühe E-P	3,30	15	3,22	21	-0,08	3,90
Schweine S-P **	2,56	29.759	2,41	44.238	-0,15	2,01
Slowenien						
Jungtiere E-P	4,63	94	4,51	62	-0,12	4,59
Stierfleisch E-P	4,08	7	4,38	23	0,30	4,28
Kühe E-P	3,74	607	3,64	742	-0,10	4,16
Kalbinnen E-P	4,55	121	4,37	93	-0,18	4,89
Schweine S-P **	2,70	1.253	2,56	697	-0,14	2,24
Tschechien						
Jungtiere E-P	4,44	637	4,51	742	0,07	4,62
Stierfleisch E-P	4,24	63	4,43	99	0,19	4,35
Kühe E-P	3,87	1.271	3,82	1.615	-0,05	4,30
Kalbinnen E-P	4,42	889	4,37	977	-0,05	4,65
Slowakei						
Jungtiere E-P	-	-	4,47	39	-	4,30
Kühe E-P	3,03	126	3,38	404	0,35	3,84
Kalbinnen E-P	-	-	3,57	76	-	4,16
Ungarn						
Jungtiere E-P	4,53	190	4,55	269	0,02	4,47
Stierfleisch E-P	4,82	17	4,43	41	-0,39	4,32
Kühe E-P	3,94	273	3,93	399	-0,01	4,47
Kalbinnen E-P	4,53	34	4,27	74	-0,26	4,41
Schweine S-P **	2,56	1.798	2,43	3.832	-0,13	2,05
Kroatien						
Kühe E-P	3,54	71	3,46	108	-0,08	3,99
Schweine S-P **	2,64	1.754	-	-	-	2,17

* Schlachttiere wurden aus EU-Staaten lebend zugekauft und in Österreich geschlachtet

** Abrechnung erfolgt nach Warmgewicht

Quelle: AMA

III MARKT ÖSTERREICH

C) Daten aus der Rinderdatenbank

2023		Jän.	Feb.	März	April	Mai	Juni	Juli	Aug.	Sept.	Okt.	Nov.	Dez.	Jahr						
Schlachtungen bis 8 Monate																				
AT 1)	♂	3.363	3.187	3.767	2.972	3.317	2.976	2.052	2.291					23.925						
	♀	1.522	1.471	2.007	1.563	1.697	1.246	1.074	1.178					11.758						
andere Länder 2)	♂	6	5	1	6	4	9	7	8					46						
	♀	1	6	0	1	0	1	0	1					10						
Schlachtungen über 8 Monate																				
AT 1)	♂	21.087	19.136	24.994	19.595	22.456	21.033	19.885	19.495					167.681						
	♀	20.445	18.776	21.881	17.736	19.009	17.583	17.238	19.008					151.676						
andere Länder 2)	♂	2.368	1.710	2.185	1.013	1.217	1.459	1.155	1.363					12.470						
	♀	5.186	4.848	5.390	4.918	4.839	4.700	4.076	4.870					38.827						
Schlachtungen gesamt																				
AT 1)	♂	24.450	22.323	28.761	22.567	25.773	24.009	21.937	21.786					191.606						
	♀	21.967	20.247	23.888	19.299	20.706	18.829	18.312	20.186					163.434						
	gesamt	46.417	42.570	52.649	41.866	46.479	42.838	40.249	41.972					355.040						
andere Länder 2)	♂	2.374	1.715	2.186	1.019	1.221	1.468	1.162	1.371					12.516						
	♀	5.187	4.854	5.390	4.919	4.839	4.701	4.076	4.871					38.837						
	gesamt	7.561	6.569	7.576	5.938	6.060	6.169	5.238	6.242					51.353						
Versendungen und Exporte von Lebendrindern in Stück																				
in EU-Länder	♂	5.550	3.848	3.643	2.663	2.888	1.997	1.955	2.135					24.679						
	♀	3.439	2.554	2.958	2.727	3.007	1.816	1.272	2.013					19.786						
Zugänge und Importe von Lebendrindern in Stück																				
aus EU-Ländern	♂	18	15	19	14	22	76	19	26					209						
	♀	37	56	94	144	148	206	125	68					878						
Schlachtungen gesamt, getrennt nach Herkunftsländern für Jänner bis August 2023																				
	CH	CZ	DE	DK	EE	FR	HR	HU	IE	IT	LT	LU	LV	NL	PL	RO	SI	SK	UK	ges.
♂	6	7.355	141	1	0	28	24	3.140	4	28	0	3	73	0	0	4	1.079	630	0	12.516
♀	10	18.688	475	39	5	85	1.218	7.420	7	15	1	4	16	20	26	3	7.462	3.339	4	38.837
gesamt	16	26.043	616	40	5	113	1.242	10.560	11	43	1	7	89	20	26	7	8.541	3.969	4	51.353
in %	0,03	50,71	1,20	0,08	0,01	0,22	2,42	20,56	0,02	0,08	0,00	0,01	0,17	0,04	0,05	0,01	16,63	7,73	0,01	100,00

1) Geburt und Schlachtung der Rinder in Österreich

2) Geburt der Rinder nicht in Österreich, geschlachtet in Österreich

AT= Österreich, ♂= männlich, ♀= weiblich, BE= Belgien, BG= Bulgarien, CH= Schweiz, CZ= Tschechien, DE= Deutschland, DK= Dänemark, EE= Estland, EL= Griechenland, ES= Spanien, FI= Finnland, FR= Frankreich, HR= Kroatien, HU= Ungarn, IE= Irland, IT= Italien, LT= Litauen, LU= Luxemburg, LV= Lettland, NL= Niederlande, PL= Polen, PT= Portugal, RO= Rumänien, SE= Schweden, SI= Slowenien, SK= Slowakei, UK= Vereinigtes Königreich

Quelle: AMA

D) Lebendvermarktung von Nutzkälbern, Jung- und Jährlingsrindern in Österreich

1) Männliche Nutzkälber zwischen 8 Tagen und vier Wochen in EUR/Stück (exkl. USt.)

	39. Woche 23			39. KW 22
	Stück	Ø Gewicht	EUR/Stück	EUR/Stück
Stierkälber - Milchrasen	23	66,30	172,72	165,61
Stierkälber - Fleischrasen ^{*)}	219	76,94	352,80	322,42

^{*)} Fleischrasen, Zweinutzungsrasen oder aus einer Kreuzung mit einer Fleischrasse

Quelle: AMA

2) Jungrinder und Jährlingsrinder in EUR/kg (exkl. USt.)

	39. Woche 23			39. KW 22
	Stück	Ø Gewicht	EUR/kg	EUR/kg
Jungrinder	391	318,03	2,85	2,75
Jährlingsrinder - männlich	37	447,75	2,51	2,26
Jährlingsrinder - weiblich	22	431,91	2,33	2,27

Jungrinder: männlich und weiblich, 6 bis 11 Monate, zur Mastung; Jährlingsrinder: 12 bis 23 Monate, zur Mastung

Quelle: AMA

E) Zuchtrinderverkäufe

1) Versteigerungen, Nettopreise in EUR

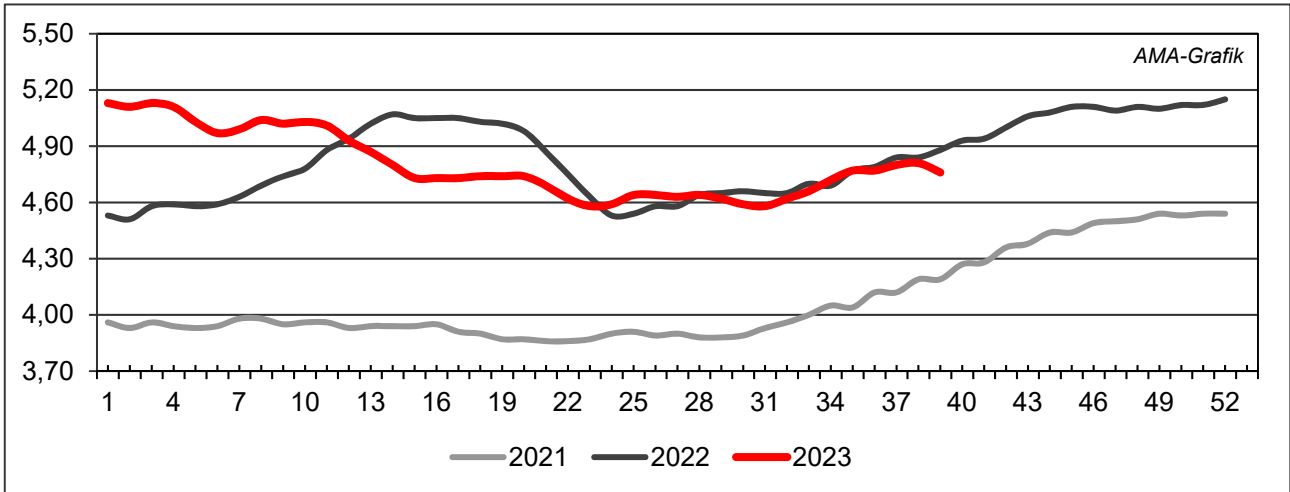
Ried, am 26. September 2023

	Rasse	aufgetrieben	verkauft	Durchschnittspreis
Kalbinnen	Fleckvieh	-	174	2.550,00
Erstlingskühe	Fleckvieh	-	29	2.160,00

Quelle: EZG Fleckviehzuchtverband Inn- und Hausruckviertel

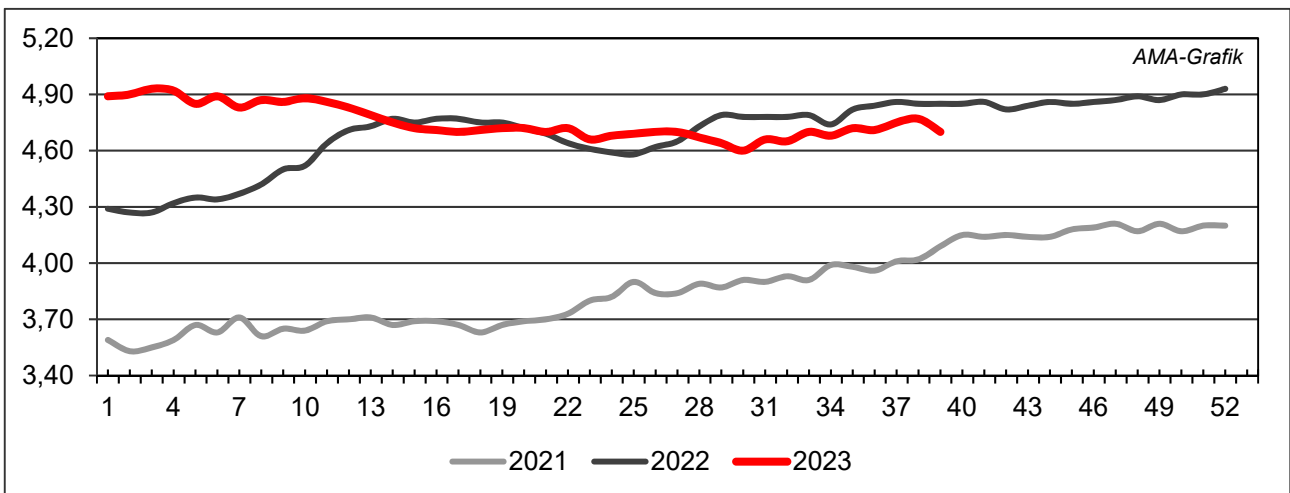
IV GRAFIK ÖSTERREICH

F) Schlachtstierpreise (E-P) in EUR/kg, exkl. USt.



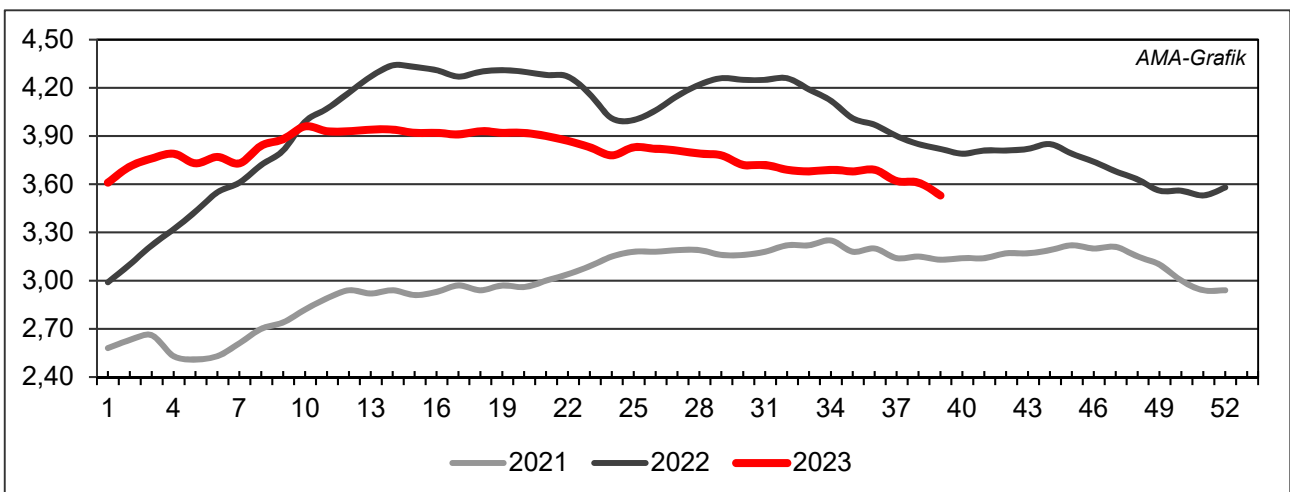
Quelle: AMA

G) Schlachtkalbinnenpreise (E-P) in EUR/kg, exkl. USt.



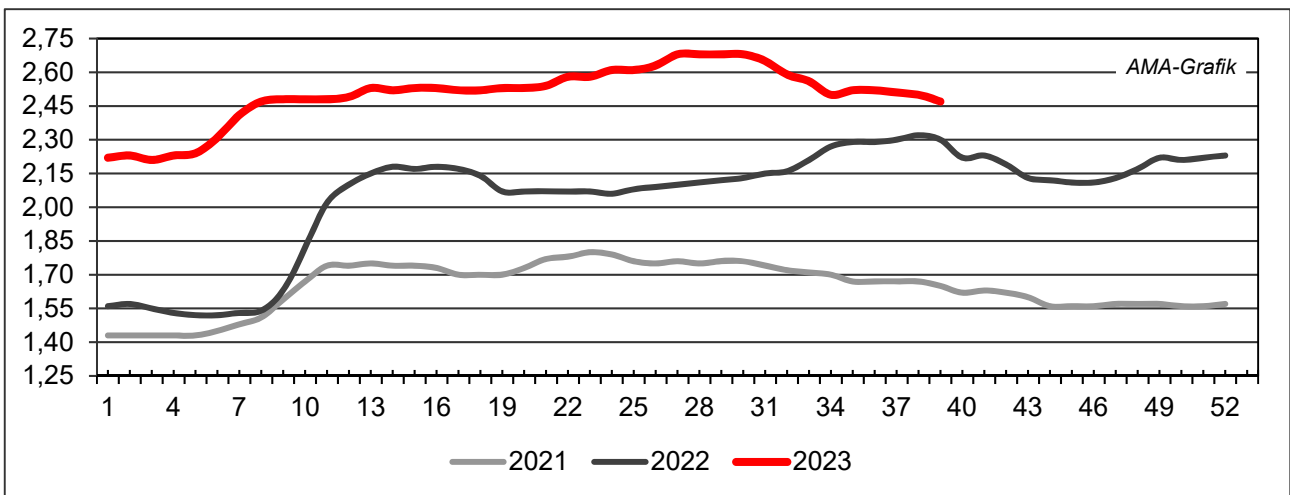
Quelle: AMA

H) Schlachtkuhpreise (E-P) in EUR/kg, exkl. USt.



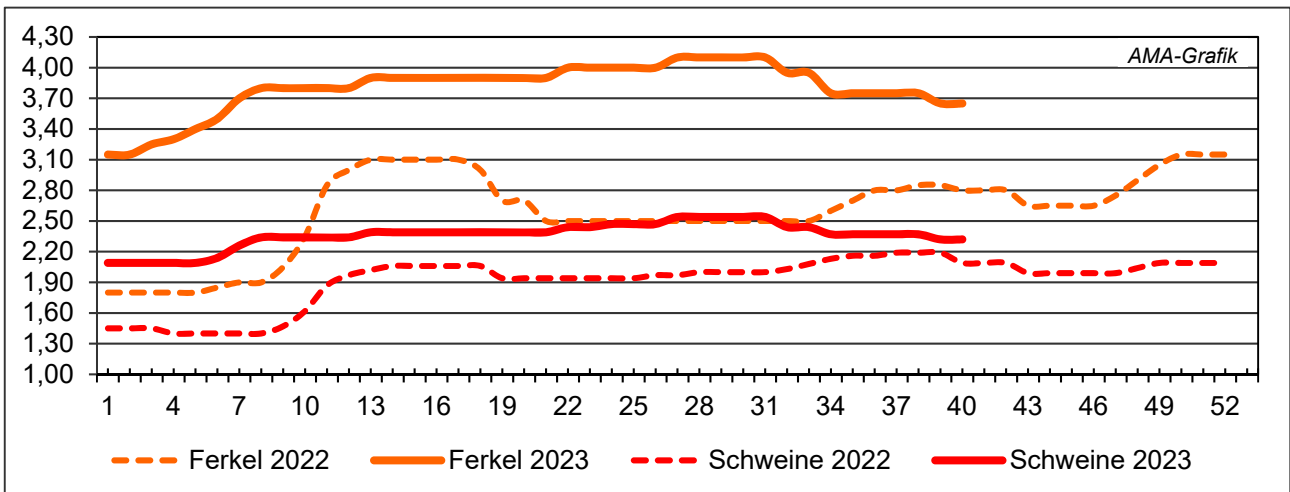
Quelle: AMA

I) Schweinehälftenpreise (S-P) in EUR/kg, exkl. USt.



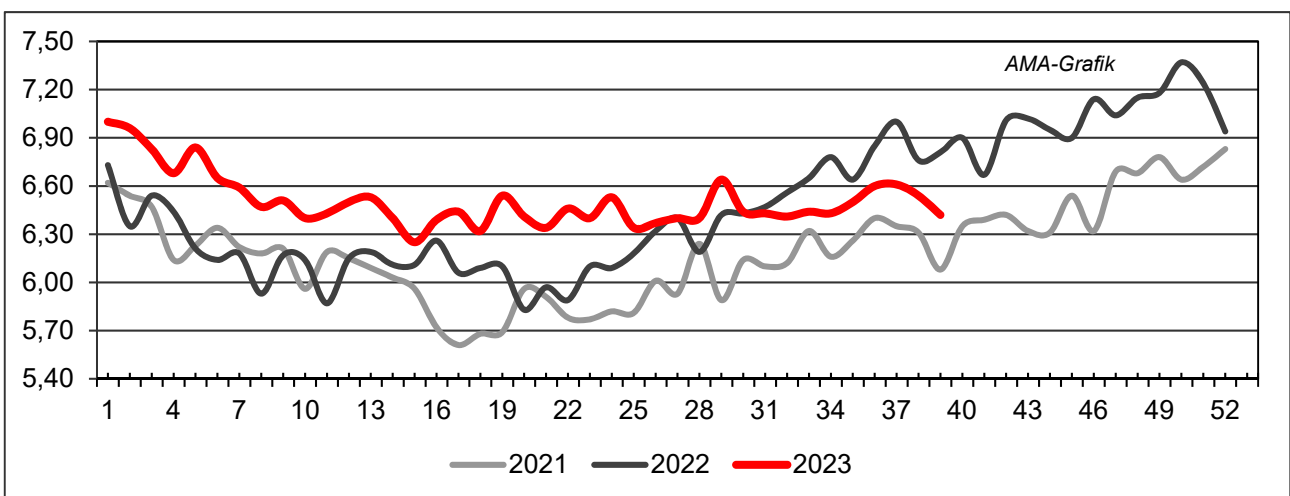
Quelle: AMA

J) Vergleich der Notierungspreise für Ferkel bzw. Schweine in EUR/kg, exkl. USt.



Quelle: Erzeugergemeinschaften

K) Schlachtkälberpreise in EUR/kg, exkl. USt.



Quelle: AMA

V MARKT UND PREISE INTERNATIONAL

L) EU-Preisspiegel für Schlachtvieh

1) Rinder (EUR/100 kg Schlachtgewicht, kalt)

Woche bis:	Jungrinder R3			Jungstiere R3			Ochsen R3			Kühe O3			Kalbinnen R3		
	10.09.	17.09.	24.09.	10.09.	17.09.	24.09.	10.09.	17.09.	24.09.	10.09.	17.09.	24.09.	10.09.	17.09.	24.09.
Belgien	-	-	-	418,81	418,81	419,14	-	-	-	397,61	397,33	394,15	473,50	473,00	474,00
Bulgarien	-	-	-	511,30	511,30	562,43	-	-	-	321,08	456,78	375,23	511,30	511,30	511,30
Tschechien	-	-	-	439,63	426,42	451,35	-	-	-	355,98	354,18	351,52	397,80	390,67	393,88
Dänemark	460,42	460,12	459,28	436,28	429,41	429,10	465,65	454,75	442,91	397,39	392,68	394,76	441,11	439,87	448,81
Deutschland	-	-	-	475,65	476,51	474,98	475,01	488,64	531,15	412,19	405,84	399,43	466,45	467,57	465,03
Estland	-	-	-	387,60	-	-	-	-	-	360,04	358,22	360,63	-	-	-
Irland	463,99	463,99	463,99	454,32	464,09	458,63	465,17	468,14	468,11	388,14	393,67	395,66	468,99	472,52	472,58
Griechenland	-	-	-	-	449,18	449,18	-	-	-	-	225,78	225,78	-	-	-
Spanien	533,00	510,91	526,93	504,13	502,33	500,63	-	-	-	353,68	350,73	360,35	521,21	506,73	515,45
Frankreich	-	-	-	514,00	516,00	518,00	536,00	541,00	535,00	492,00	493,00	491,00	554,00	554,00	554,00
Kroatien	-	-	-	518,20	511,16	508,42	-	-	-	407,00	407,00	407,00	503,37	517,21	519,27
Italien	561,61	563,00	528,38	509,62	508,30	519,90	495,75	495,75	495,75	358,04	357,87	361,49	545,67	540,98	546,49
Zypern	-	-	-	-	-	-	-	-	-	-	-	-	-	-	-
Lettland	361,79	361,79	361,79	331,79	328,13	328,13	-	-	-	304,20	271,66	286,85	268,01	297,73	270,73
Litauen	-	-	-	376,57	358,15	370,52	-	-	-	339,72	339,38	338,38	391,38	364,23	357,84
Luxemburg	-	-	-	-	511,40	494,32	-	-	-	434,55	430,00	438,69	545,94	543,43	551,32
Ungarn	-	-	-	-	-	-	-	-	-	204,37	207,00	199,66	182,64	186,29	185,94
Malta	-	-	-	430,82	445,67	445,67	-	-	-	-	-	-	430,82	430,82	-
Niederlande	461,00	463,00	460,00	279,00	351,00	355,00	-	-	-	422,00	421,00	419,00	188,00	198,00	208,00
ÖSTERREICH	530,02	536,52	533,61	474,35	477,81	478,82	512,51	514,45	517,47	375,90	363,73	368,26	467,74	473,46	476,43
Polen	457,40	447,77	448,63	453,65	440,22	441,06	-	-	-	398,32	384,54	385,28	479,88	467,62	468,52
Portugal	453,98	454,84	452,86	483,15	479,16	486,47	420,00	420,00	420,00	324,41	319,70	309,11	482,75	493,88	492,35
Rumänien	400,41	455,33	455,15	432,24	445,21	452,50	402,17	455,33	420,85	405,33	371,99	367,10	491,41	409,38	467,10
Slowenien	449,68	449,68	449,68	485,70	487,14	491,16	-	489,68	489,68	303,93	316,73	272,71	476,00	477,69	466,40
Slowakei	428,48	428,48	428,48	456,91	-	466,82	-	-	-	355,09	323,81	283,30	-	-	-
Finnland	-	-	-	505,09	506,00	500,05	-	-	-	333,18	327,24	331,09	501,56	496,94	509,46
Schweden	525,55	472,52	480,79	481,12	486,22	487,85	496,07	495,46	484,49	438,11	443,37	436,51	482,71	481,43	482,38
EU	519,14	501,68	513,94	484,24	483,69	483,89	479,43	483,13	483,62	414,68	411,04	409,21	505,37	503,45	504,67

Quelle: http://ec.europa.eu/agriculture/market-observatory/meat/beef/statistics_en.htm, Europäische Kommission

2) Marktpreis für geschlachtete Schafe (EUR/100 kg)

	Woche bis:	03.09.2023	10.09.2023	17.09.2023	24.09.2023	Vorwoche ±
SCHWERE LÄMMER	Belgien	675,20	664,80	667,80	-	-
	Deutschland	711,66	824,14	818,80	790,02	-28,78
	Spanien	711,70	741,42	758,70	763,62	4,92
	Frankreich	796,00	800,00	798,00	804,00	6,00
	Kroatien	942,32	942,05	938,60	937,30	-1,30
	Irland	617,89	617,67	-	-	-
	Italien	563,00	511,00	588,00	589,00	1,00
	Zypern	714,00	713,00	714,00	713,00	-1,00
	Lettland	557,86	535,32	552,69	549,23	-3,46
	Litauen	600,59	595,11	574,39	558,79	-15,60
	Ungarn	793,31	774,43	784,78	793,01	8,23
	Niederlande	-	608,68	-	-	-
	ÖSTERREICH	690,00	687,00	705,00	677,00	-28,00
	Portugal	550,00	550,00	532,33	552,33	20,00
	Rumänien	430,61	490,58	478,08	457,57	-20,51
	Slowenien	707,11	697,60	716,35	680,02	-36,33
	Finnland	636,52	636,52	636,52	636,52	0,00
	Schweden	641,97	605,93	613,51	589,18	-24,33
	<i>EU</i>	<i>700,53</i>	<i>718,45</i>	<i>721,32</i>	<i>721,20</i>	<i>-0,12</i>
LEICHTE LÄMMER	Bulgarien	970,91	866,58	866,73	859,98	-6,75
	Griechenland	736,45	711,59	742,27	-	-
	Spanien	736,49	760,12	776,16	787,38	11,22
	Kroatien	991,82	961,21	992,59	986,92	-5,67
	Italien	644,00	681,00	685,00	685,00	0,00
	Lettland	506,25	514,20	514,42	576,74	62,32
	Ungarn	847,93	-	-	-	-
	Portugal	864,50	835,26	851,16	895,04	43,88
	Slowenien	657,49	692,38	662,09	685,60	23,51
<i>EU</i>	<i>725,87</i>	<i>733,34</i>	<i>752,50</i>	<i>758,72</i>	<i>6,22</i>	

 Quelle: http://ec.europa.eu/agriculture/sheep-goats/presentations/index_en.htm, Europäische Kommission

3) Schweine, Klasse S (EUR/100 kg Schlachtgewicht, kalt)

Woche bis:	03.09.2023	10.09.2023	17.09.2023	24.09.2023	Vorwoche ±
Belgien	231,12	227,44	226,45	226,81	0,36
Tschechien	234,84	233,39	231,90	232,15	0,25
Dänemark	204,48	203,32	199,49	195,70	-3,79
Deutschland	244,18	243,98	244,46	241,24	-3,22
Estland	217,34	220,02	217,94	219,42	1,48
Spanien	246,05	241,16	239,02	235,69	-3,33
Frankreich	229,00	225,00	222,00	223,00	1,00
Kroatien	203,00	200,03	201,54	197,63	-3,91
Irland	224,71	224,91	224,78	221,20	-3,58
Lettland	236,16	235,56	236,29	236,49	0,20
Litauen	228,99	220,34	223,30	228,48	5,18
Luxemburg	242,15	-	-	-	-
Ungarn	248,07	242,91	243,90	243,08	-0,82
Niederlande	210,07	208,84	208,66	208,66	0,00
ÖSTERREICH	258,48	256,82	257,74	254,93	-2,81
Polen	230,41	228,79	229,64	233,33	3,69
Portugal	255,66	252,66	249,66	246,36	-3,30
Rumänien	265,67	264,47	259,21	253,86	-5,35
Slowenien	264,50	263,92	263,30	263,54	0,24
Slowakei	239,81	227,50	240,45	239,17	-1,28
Finnland	228,00	227,83	227,33	227,68	0,35
Schweden	219,72	215,44	220,55	219,14	-1,41
<i>EU</i>	235,43	232,72	231,51	229,63	-1,88

Quelle: http://ec.europa.eu/agriculture/market-observatory/meat/pigmeat/statistics_en.htm, Europäische Kommission

4) Schweine, Klasse E (EUR/100 kg Schlachtgewicht, kalt)

Woche bis:	03.09.2023	10.09.2023	17.09.2023	24.09.2023	Vorwoche ±
Belgien	220,93	217,07	216,20	217,15	0,95
Bulgarien	270,26	269,98	268,76	268,76	0,00
Tschechien	229,69	228,45	226,23	227,31	1,08
Dänemark	201,26	200,51	196,94	193,15	-3,79
Deutschland	240,59	240,50	240,61	237,94	-2,67
Estland	213,22	214,74	214,39	216,47	2,08
Spanien	238,26	234,08	232,48	229,55	-2,93
Frankreich	222,00	217,00	215,00	216,00	1,00
Kroatien	203,00	196,14	193,84	200,77	6,93
Irland	224,75	224,90	224,92	221,43	-3,49
Zypern	255,47	254,53	254,59	254,54	-0,05
Lettland	241,59	245,42	242,17	243,13	0,96
Litauen	234,80	234,39	233,05	231,76	-1,29
Luxemburg	235,36	-	-	-	-
Ungarn	244,06	238,15	238,97	238,07	-0,90
Niederlande	208,93	207,70	207,52	207,52	0,00
ÖSTERREICH	247,07	244,65	245,20	244,74	-0,46
Polen	228,30	227,09	227,81	231,67	3,86
Portugal	256,26	253,26	250,26	247,02	-3,24
Rumänien	265,89	262,74	257,56	253,45	-4,11
Slowenien	244,66	246,92	247,22	246,66	-0,56
Slowakei	241,00	243,43	243,76	243,91	0,15
Finnland	221,37	220,34	220,96	220,95	-0,01
Schweden	215,84	212,92	216,77	216,20	-0,57
EU	231,14	229,26	228,75	227,94	-0,81

Quelle: http://ec.europa.eu/agriculture/market-observatory/meat/pigmeat/statistics_en.htm, Europäische Kommission

5) Ferkel (EUR/Stück)

Woche bis:	03.09.2023	10.09.2023	17.09.2023	24.09.2023	Vorwoche ±
Belgien	76,00	72,00	72,00	72,00	0,00
Dänemark	68,03	68,00	65,69	65,86	0,17
Deutschland	85,60	85,50	85,40	-	-
Spanien	65,75	61,60	59,75	59,30	-0,45
Frankreich	67,50	66,00	64,25	62,00	-2,25
Kroatien	87,80	105,10	95,77	103,99	8,22
Italien	109,92	109,37	108,82	-	-
Lettland	71,69	65,51	64,88	65,99	1,11
Ungarn	65,44	-	69,46	66,93	-2,53
Niederlande	56,25	54,40	54,50	54,50	0,00
Portugal	86,00	80,00	78,00	77,00	-1,00
Finnland	91,76	88,43	88,91	88,82	-0,09
Schweden	82,11	81,16	82,24	83,39	1,15
EU	74,09	72,34	71,23	70,92	-0,31

Quelle: http://ec.europa.eu/agriculture/market-observatory/meat/pigmeat/statistics_en.htm, Europäische Kommission

M) Preisentwicklung diverser Länder für Schlachtvieh

1) Deutschland gesamt: frei Schlachtstätte je kg SG in EUR ohne MwSt.

Woche bis:	03.09.2023	10.09.2023	17.09.2023	24.09.2023	Vorw. ±
Jungstiere U3	4,73	4,73	4,73	4,72	-0,01
Jungstiere R3	4,67	4,66	4,67	4,66	-0,01
Jungstiere O3	4,41	4,41	4,40	4,37	-0,03
Kalbinnen R3	4,59	4,57	4,58	4,56	-0,02
Kühe R3	4,16	4,16	4,13	4,09	-0,04
Kühe O3	4,05	4,04	3,98	3,92	-0,06
Kälber E-P	5,59	5,36	5,07	5,18	0,11
Schweine S	2,39	2,39	2,40	2,37	-0,03
Schweine E	2,36	2,36	2,36	2,33	-0,03
Lämmer, pauschal	-	8,08	8,03	7,75	-0,28

Quelle: Bundesministerium für Ernährung, Landwirtschaft und Verbraucherschutz (BLE, Deutschland)

2) Preise frei Schlachtstätte in Bayern*) (EUR/kg Schlachtgewicht)

Woche bis:	10.09.2023	17.09.2023	24.09.2023	01.10.2023	Vorw. ±
Jungstiere U3	4,75	4,75	4,74	4,75	0,01
Jungstiere R3	4,71	4,71	4,70	4,71	0,01
Jungstiere E-P	4,70	4,70	4,70	4,69	-0,01
Kalbinnen U3	4,58	4,59	4,59	4,59	0,00
Kalbinnen R3	4,53	4,55	4,55	4,55	0,00
Kalbinnen E-P	4,45	4,46	4,45	4,45	0,00
Kühe U3	4,35	4,35	4,31	4,29	-0,02
Kühe R3	4,13	4,12	4,08	4,05	-0,03
Kühe E-P	3,89	3,88	3,84	3,82	-0,02
Schweine E	2,34	2,34	2,29	2,28	-0,01
Schweine S-P	2,36	2,35	2,31	2,29	-0,02

*) Abrechnung erfolgt bei Rindern und Schweinen nach Warmgewicht

Quelle: Bayerischer Bauernverband

3) Italien: Marktbericht Markt Modena - Preise in EUR/kg LG (exkl. USt.)

Nutzkälber/Einsteller	04.09.2023	11.09.2023	18.09.2023	25.09.2023	02.10.2023
Nutzkälber/Fleischrasse Extra Qual.	4,30-5,00	4,30-5,00	4,30-5,00	4,30-5,00	4,30-5,00
Nutzkälber/Fleischrasse	2,38-3,15	2,38-3,15	2,38-3,15	2,38-3,15	2,38-3,15
Einsteller/Limousin	3,83-3,96	3,85-3,98	3,85-3,98	3,88-4,01	3,88-4,01
Einsteller/Kreuzungen	3,55-3,66	3,57-3,68	3,57-3,68	3,60-3,71	3,60-3,71
Schlachtrinder/Jungstiere	04.09.2023	11.09.2023	18.09.2023	25.09.2023	02.10.2023
Limousin	3,68-3,75	3,70-3,77	3,70-3,77	3,73-3,80	3,73-3,80
Charolais u. Kreuzungen Extra Qual.	3,40-3,48	3,43-3,51	3,43-3,51	3,46-3,54	3,46-3,54
Schwarzbunte 1. Qual.	2,13-2,23	2,13-2,23	2,13-2,23	2,13-2,23	2,13-2,23
Schlachtrinder/Kalbinnen	04.09.2023	11.09.2023	18.09.2023	25.09.2023	02.10.2023
Limousin	3,63-3,68	3,63-3,68	3,63-3,68	3,63-3,68	3,63-3,68
Fleischrasse u. Kreuzungen	3,35-3,40	3,35-3,40	3,35-3,40	3,35-3,40	3,35-3,40

Quelle: www.borsamercimodena.it, Borsa Merci di Modena

Marktbericht Markt Modena - Fleischpreise in EUR/kg

Jungstierfleisch/Hälften	04.09.2023	11.09.2023	18.09.2023	25.09.2023	02.10.2023
Extra Qualität	7,03-7,23	7,08-7,28	7,08-7,28	7,13-7,33	7,13-7,33
1. Qualität	6,50-7,00	6,55-7,05	6,55-7,05	6,60-7,10	6,60-7,10
2. Qualität	5,93-6,28	5,98-6,33	5,98-6,33	6,03-6,38	6,03-6,38
Kalbinnenfleisch/Hälften	04.09.2023	11.09.2023	18.09.2023	25.09.2023	02.10.2023
Extra Qualität	6,80-6,97	6,80-6,97	6,80-6,97	6,80-6,97	6,80-6,97
1. Qualität	6,22-6,52	6,22-6,52	6,22-6,52	6,22-6,52	6,22-6,52
2. Qualität	5,97-6,17	5,97-6,17	5,97-6,17	5,97-6,17	5,97-6,17

Quelle: www.borsamerCIModena.it, Borsa Merci di Modena

4) Italien: Richtpreis Schlachtschweine in EUR/kg

Notierung vom:	14.09.2023	21.09.2023	28.09.2023
Schlachtschweine 130 - 144 kg LG	2,00	2,00-2,02	2,02

Quelle: www.listinicum.it, Commissione Unica Nazionale

5) Niederlande: Schweine und Ferkel in EUR/kg

Woche bis:	24.09.2023	01.10.2023	08.10.2023
Vion, ab Hof, inkl. USt., in EUR/kg SG Basispreis 56 % MFA, Typ A, 78 - 100 kg	2,32	2,30	2,28
Ferkel (BestPigletPrice), EUR/Stück	61,50	61,50	61,50

Quelle: VDE Varkenshandel

6) Dänemark: Produzentenpreise

Woche bis:	24.09.2023	01.10.2023	08.10.2023
Schlachtschweine, 61 % MFA in EUR/kg	1,70	1,67	1,67

Quelle: Danish Crown

7) Frankreich: Schweine in EUR/kg SG, ab Hof

Woche bis:	24.09.2023	01.10.2023	08.10.2023
Bretagne, 56 % Fleischanteil Montag	2,044	2,013	2,003
Donnerstag	2,023	2,003	-

Quelle: www.marche-porc-breton.com, Marché du Porc Breton

8) Spanien: Mercolleida, Notierungen in EUR

Woche bis:	24.09.2023	01.10.2023	08.10.2023
Schweine in EUR/kg LG (Cerdo Selecto)	1,87	1,84	1,82
Ferkel (20 kg) in EUR/Stück (Precio Base Lleida)	51,00	51,00	52,00

Quelle: ANAFRIC

Der Marktbericht Vieh und Fleisch erscheint wöchentlich.

Dieser Bericht ist auf der Webseite der
Agrarmarkt Austria (www.ama.at) im Internet verfügbar.

Die nächste Ausgabe wird voraussichtlich am 12. Oktober 2023 erscheinen.

Impressum

Informationen gemäß § 5 E-Commerce Gesetz und Offenlegung gemäß § 25 Mediengesetz

Medieninhaber, Herausgeber, Vertrieb: Agrarmarkt Austria

Redaktion: GB I/Abt. 3 – Referat 08

Dresdner Straße 70

1200 Wien

UID-Nr.: ATU16305503

Telefon: +43 50 3151-248

Fax: +43 50 3151-396

E-Mail: preismeldungen@ama.gv.at

Vertretungsbefugt:

- Mag.^a Lena Karasz, Vorstandsmitglied für den Geschäftsbereich I
- Dipl.-Ing. Günter Griesmayr, Vorstandsvorsitzender und Vorstandsmitglied für den Geschäftsbereich II

Die Agrarmarkt Austria ist eine gemäß § 2 AMA-Gesetz 1992, BGBl. Nr. 376/1992, eingerichtete juristische Person öffentlichen Rechts, deren Aufgaben in § 3 leg. cit. festgelegt sind. Sie unterliegt gemäß § 25 leg. cit. der Aufsicht des gemäß Bundesministeriengesetz 1986, BGBl. Nr. 76/1986, für Landwirtschaft zuständigen Mitglieds der Bundesregierung.

Hersteller: Eigendruck

Bildnachweis: www.pixabay.com

Verlagsrechte: Die in dieser Broschüre veröffentlichten Beiträge sind urheberrechtlich geschützt. Alle Rechte sind vorbehalten. Nachdruck und Auswertung der von der AGRARMARKT AUSTRIA erhobenen Daten sind mit Quellenangabe gestattet. Alle Angaben ohne Gewähr.

Im Sinne des Gleichheitsgrundsatzes haben die Ausführungen in gleicher Weise für alle Geschlechter Geltung.