



K-Ö
Gemäß des § 3 Abs. 1 Z 1 des AMA-Gesetzes 1992 (BGBl. Nr. 376/1992 i. d. g. F.)
Zertifiziertes Qualitätsmanagement-System nach ÖNORM EN ISO 9001 REG. Nr. 01537/0
Zertifiziertes Informationssicherheits-Managementsystem nach ÖNORM ISO/IEC 27001 REG Nr. 35/0
Zertifiziertes Umweltmanagement-System nach EMAS REG Nr. AT-000680 und ÖNORM EN ISO 14001 REG Nr. 02982/0

AMA
AgrarMarkt Austria

www.ama.at



Marktbericht

VIEH UND FLEISCH | 18. Woche | 29.04.2024 – 05.05.2024

18. AUSGABE 2024

Marktübersicht
Preisbericht Österreich
Markt Österreich
Markt und Preise international

I N H A L T

I.....	MARKTÜBERSICHT	3
II.....	PREISBERICHT ÖSTERREICH	5
	A) Preisbericht	5
	B) Preisbericht – Zukauf EU	9
III.....	MARKT ÖSTERREICH	10
	C) Daten aus der Rinderdatenbank	10
	D) Lebendvermarktung von Nutzkälbern, Jung -und Jährlingsrindern in Österreich	11
	E) Zuchtrinderverkäufe	11
IV.....	GRAFIK ÖSTERREICH	12
	F) Schlachtstierpreise (E-P)	12
	G) Schlachtkalbinnenpreise (E-P)	12
	H) Schlachtkuhpreise (E-P)	12
	I) Schweinehälftenpreise (S-P)	13
	J) Vergleich der Notierungspreise für Ferkel bzw. Schweine	13
	K) Schlachtkälberpreise.....	13
V.....	MARKT UND PREISE INTERNATIONAL	14
	L) EU-Preisspiegel für Schlachtvieh.....	14
	M) Preisentwicklung diverser Länder für Schlachtvieh	19

I MARKTÜBERSICHT

Preisanstieg bei weiblichen Schlachtrindern

Der durchschnittliche Auszahlungspreis der Schlachthöfe (E-P) für Jungstiere blieb in der Berichtswoche unverändert bei EUR 4,83 je kg. Er lag um 1,9 % über dem Niveau des Vorjahres.

Für Schlachtkühe wurde um 8 Cent je kg mehr bezahlt. Der Preis lag bei EUR 3,89 je kg und um 1,0 % unter dem Vorjahresniveau.

Der Preis für Kalbinnen stieg um 6 Cent auf EUR 4,79 je kg. Somit lag der Durchschnittspreis um 1,7 % über der Linie des Vorjahres.

Bei Schlachtkälbern sank der Preis um 19 Cent auf EUR 6,49 je kg. Der Vergleich zur Vorjahreswoche ergab ein Plus von 2,7 %.

Preiserwartungen Rinder für die 19. KW

Laut ARGE Rind ist das Angebot an heimischen Jungstieren im Wesentlichen stabil und entspricht dem feiertagsbedingt verminderten Bedarf der Schlachtunternehmen. Impulse im Großhandel werden erst beim Start der Sommersaison mit verbesserter Nachfrage nach Edelteilen bzw. Steakartikeln erwartet. Nach wie vor kommen wenig Schlachtrinder aus den benachbarten EU-Staaten nach Österreich. Die Preise notieren stabil zur Vorwoche. Bei den weiblichen Schlachtrindern ist das Angebot kleiner als der Bedarf der Schlachtunternehmen. Diese leisten dennoch etwas Widerstand gegen Preiserhöhungen. Die Kuhpreise tendieren leicht nach oben, wobei bei den Ausfuhren Richtung Frankreich vorerst die Preisspitze erreicht sein sollte. Schlachtkälber und Kalbinnen notieren unverändert zur Vorwoche.

Europaweit und in Deutschland ist das Angebot an Schlachtrindern weiterhin überschaubar. In Deutschland tendieren die Märkte ähnlich wie in der Vorwoche. Bei Jungstieren führen ausgeglichene Verhältnisse zu unveränderten Preisen. Bei Schlachtkühen besteht dagegen ein leichter Spielraum nach oben.

Ausgeglichener Schweinemarkt

Der Durchschnittspreis (S-P) für Schlachtschweine blieb in der Berichtswoche unverändert bei EUR 2,43 je kg. Er lag um 3,6 % unter dem Vorjahr.

Der Schlachtpreis für Zuchtsauen blieb unverändert bei EUR 1,60 je kg. Im Vergleich zum Vorjahr ergab das ein Minus von 11,6 %.

Laut Österreichischer Schweinebörse setzte sich die stabile und ausgeglichene Marktphase fort, die bereits seit Anfang März andauert. Ebenso stabil zeigte sich das durchschnittliche Schlachtgewicht von 99,6 kg. Dies war einmal mehr ein klarer Hinweis darauf, dass sich der Schlachtschweinemarkt im Gleichgewicht befand.

Die Mastschweine-Notierung bleibt bis zum 15. Mai unverändert bei EUR 2,26 je kg.

Knappes Ferkelangebot

Der österreichische Ferkelmarkt blieb knapp versorgt. Ein schwaches Angebot traf auf eine fortgesetzt gute Nachfrage. Die Notierung beträgt in der 19. Kalenderwoche unverändert EUR 4,30 je kg.

Europaweit entwickelten sich die Ferkelmärkte erneut uneinheitlich. Während in einigen Ländern Angebot und Nachfrage auf ähnlichem Niveau lagen, gab es auch Regionen mit Angebotsüberhängen. Dementsprechend tendierten die Notierungen rückläufig bis stabil.

EU-Schweinemarkt: Feiertage und steigende Fleischnachfrage

Auf dem EU-Schweinemarkt war das Angebot mehr als ausreichend für die durch Feiertage reduzierten Schlachtaktivitäten. Gleichzeitig besserte sich aber die Stimmung im Fleischhandel etwas. Allmählich kam die Nachfrage in Schwung, insbesondere Grillartikel standen im Mittelpunkt des Interesses. Vor allem die Erwartung einer weiteren Belebung stabilisierte die meisten Mastschweine-Notierungen. Abschlüge verzeichnete beispielsweise Frankreich aufgrund von gleich zwei Feiertagen und noch zu kühlen Temperaturen. In Italien setzte sich der Abwärtstrend infolge der grassierenden Afrikanischen Schweinepest fort.

In Deutschland läuft der Fleischhandel seit Monatsbeginn spürbar flotter. Vor allem grillfähige Teilstücke werden stark nachgefragt und erzielen daher auch höhere Preise. Andere Artikel stehen dagegen unter Druck. Der Lebendmarkt präsentiert sich trotz der zahlreichen Feiertage im Mai weitgehend ausgeglichen. Der Vereinigungspreis für Schlachtschweine bleibt im Zeitraum 9. bis 15. Mai unverändert bei EUR 2,20 je kg.

II PREISBERICHT ÖSTERREICH

A) Preisbericht für die 18. Woche, 29. April 2024 bis 05. Mai 2024

1) Auszahlungspreise inkl. Zu- und Abschläge*) (EUR/kg, exkl. USt.) frei Schlachthof und Umsatzmengen (Stück) der meldepflichtigen Schlachthöfe, Herkunft Österreich

Österreich ¹⁾	17. Woche 24		18. Woche 24		Vorw. ±	18. KW 23
	EUR/kg	Stück	EUR/kg	Stück	EUR/kg	EUR/kg
Jungstiere U3	4,86	797	4,87	803	0,01	4,78
Jungstiere R3	4,80	253	4,81	225	0,01	4,73
Jungstiere E-P	4,83	3.021	4,83	2.781	0,00	4,74
Ochsen U3	5,23	106	5,40	88	0,17	5,23
Ochsen R3	5,07	142	5,26	146	0,19	5,04
Ochsen E-P ⁴⁾	5,09	458	5,24	404	0,15	5,04
Kühe R3	4,01	330	4,04	288	0,03	4,15
Kühe O3	3,67	112	3,78	93	0,11	3,81
Kühe E-P	3,81	1.936	3,89	1.671	0,08	3,93
Kalbinnen U3	4,88	449	4,91	404	0,03	4,88
Kalbinnen R3	4,78	376	4,83	328	0,05	4,72
Kalbinnen E-P	4,73	1.436	4,79	1.193	0,06	4,71
Schweine S ²⁾	2,46	49.635	2,46	41.782	0,00	2,56
Schweine E ²⁾	2,37	16.834	2,37	14.603	0,00	2,45
Schweine U ²⁾	2,22	856	2,19	658	-0,03	2,26
Schweine S-P ²⁾	2,43	67.356	2,43	57.084	0,00	2,52
Zuchtsauen	1,60	980	1,60	707	0,00	1,81
Kälber E-P ³⁾	6,68	330	6,49	222	-0,19	6,32
Jungrinder E-P ³⁾	5,58	224	5,63	186	0,05	5,34

Quelle: AMA

Niederösterreich	17. Woche 24		18. Woche 24		Vorw. ±	18. KW 23
	EUR/kg	Stück	EUR/kg	Stück	EUR/kg	EUR/kg
Jungstiere U3	4,85	157	4,84	118	-0,01	4,76
Jungstiere R3	4,82	72	4,80	50	-0,02	4,69
Jungstiere E-P	4,82	772	4,81	599	-0,01	4,72
Ochsen U3	-	-	-	-	-	-
Ochsen R3	-	-	-	-	-	-
Ochsen E-P ⁴⁾	-	-	-	-	-	-
Kühe R3	4,02	64	4,08	54	0,06	4,10
Kühe O3	-	-	3,66	16	-	3,65
Kühe E-P	3,82	341	3,89	288	0,07	3,86
Kalbinnen U3	4,89	96	4,89	97	0,00	4,88
Kalbinnen R3	4,80	55	4,84	66	0,04	4,67
Kalbinnen E-P	4,73	249	4,82	244	0,09	4,72
Schweine S ²⁾	2,50	7.469	2,51	7.020	0,01	2,60
Schweine E ²⁾	2,39	3.178	2,41	2.628	0,02	2,49
Schweine U ²⁾	2,17	179	2,13	94	-0,04	2,24
Schweine S-P ²⁾	2,46	10.830	2,48	9.743	0,02	2,56
Zuchtsauen	-	-	1,59	110	-	1,80
Kälber E-P ³⁾	-	-	-	-	-	-
Jungrinder E-P ³⁾	-	-	-	-	-	-

*) z.B. BIO, Mengenzuschläge, Markenprogramme, Klassifizierungskosten

1) Inkl. Salzburg und Kärnten, aus Datenschutzgründen können diese Preise und Umsatzmengen nicht veröffentlicht werden

2) Abrechnung erfolgt nach Warmgewicht

3) Inkl. Tirol, aus Datenschutzgründen können Bundesländerpreise und Umsatzmengen nicht veröffentlicht werden

4) Aus Datenschutzgründen können Bundesländerwerte der einzelnen Qualitätsklassen nicht veröffentlicht werden

Quelle: AMA

Auszahlungspreise inkl. Zu- und Abschläge^{*)} (EUR/kg, exkl. USt.) frei Schlachthof und Umsatzmengen (Stück) der meldepflichtigen Schlachthöfe, Herkunft Österreich

Oberösterreich	17. Woche 24		18. Woche 24		Vorw. ±	18. KW 23
	EUR/kg	Stück	EUR/kg	Stück	EUR/kg	EUR/kg
Jungstiere U3	4,85	444	4,86	450	0,01	4,79
Jungstiere R3	4,79	116	4,80	107	0,01	4,72
Jungstiere E-P	4,84	1.512	4,83	1.329	-0,01	4,74
Ochsen U3	-	-	-	-	-	-
Ochsen R3	-	-	-	-	-	-
Ochsen E-P ⁴⁾	-	-	-	-	-	-
Kühe R3	4,00	143	4,03	113	0,03	4,11
Kühe O3	3,72	40	3,83	38	0,11	3,78
Kühe E-P	3,87	741	3,92	612	0,05	3,97
Kalbinnen U3	4,76	141	4,71	99	-0,05	4,61
Kalbinnen R3	4,74	135	4,73	115	-0,01	4,60
Kalbinnen E-P	4,67	495	4,66	380	-0,01	4,57
Schweine S ²⁾	2,43	16.963	2,44	14.208	0,01	2,55
Schweine E ²⁾	2,33	4.833	2,33	4.050	0,00	2,45
Schweine U ²⁾	2,15	259	2,20	189	0,05	2,32
Schweine S-P ²⁾	2,40	22.075	2,41	18.486	0,01	2,52
Zuchtsauen	1,59	420	1,60	285	0,01	1,80
Kälber E-P ³⁾	-	-	-	-	-	-
Jungrinder E-P ³⁾	-	-	-	-	-	-

Quelle: AMA

Steiermark	17. Woche 24		18. Woche 24		Vorw. ±	18. KW 23
	EUR/kg	Stück	EUR/kg	Stück	EUR/kg	EUR/kg
Jungstiere U3	-	-	-	-	-	-
Jungstiere R3	-	-	-	-	-	4,78
Jungstiere E-P	4,83	345	4,84	229	0,01	4,77
Ochsen U3	-	-	-	-	-	-
Ochsen R3	-	-	-	-	-	-
Ochsen E-P ⁴⁾	-	-	-	-	-	-
Kühe R3	4,00	35	4,03	47	0,03	4,18
Kühe O3	3,58	9	-	-	-	3,64
Kühe E-P	3,76	218	3,95	217	0,19	3,86
Kalbinnen U3	5,08	90	5,06	108	-0,02	5,01
Kalbinnen R3	4,84	74	4,89	53	0,05	4,82
Kalbinnen E-P	4,92	257	4,96	210	0,04	4,86
Schweine S ²⁾	2,47	24.398	2,46	19.909	-0,01	2,55
Schweine E ²⁾	2,39	8.522	2,38	7.733	-0,01	2,43
Schweine U ²⁾	2,29	412	2,19	369	-0,10	2,24
Schweine S-P ²⁾	2,44	33.339	2,43	28.012	-0,01	2,51
Zuchtsauen	1,62	429	1,61	302	-0,01	1,82
Kälber E-P ³⁾	-	-	-	-	-	-
Jungrinder E-P ³⁾	-	-	-	-	-	-

*) z.B. BIO, Mengenzuschläge, Markenprogramme, Klassifizierungskosten

1) Inkl. Salzburg und Kärnten, aus Datenschutzgründen können diese Preise und Umsatzmengen nicht veröffentlicht werden

2) Abrechnung erfolgt nach Warmgewicht

3) Inkl. Tirol, aus Datenschutzgründen können Bundesländerpreise und Umsatzmengen nicht veröffentlicht werden

4) Aus Datenschutzgründen können Bundesländerwerte der einzelnen Qualitätsklassen nicht veröffentlicht werden

Quelle: AMA

2) Auszahlungspreise Biorinder inkl. Zu- und Abschläge*) (EUR/kg, exkl. USt.)
 frei Schlachthof und Umsatzmengen (Stück) der meldepflichtigen Schlachthöfe,
 Herkunft Österreich

Österreich	17. Woche 24		18. Woche 24		Vorw. ±
	EUR/kg	Stück	EUR/kg	Stück	EUR/kg
Jungstiere E-P	5,20	13	4,64	15	-0,56
Ochsen U3	5,44	31	5,42	34	-0,02
Ochsen R3	5,32	45	5,34	59	0,02
Ochsen E-P	5,28	164	5,34	161	0,06
Kühe R3	4,26	44	4,28	42	0,02
Kühe O3	4,05	11	4,06	18	0,01
Kühe E-P	3,96	346	4,08	325	0,12
Kalbinnen U3	5,40	50	5,43	50	0,03
Kalbinnen R3	5,29	51	5,30	52	0,01
Kalbinnen E-P	5,20	209	5,29	154	0,09
Kälber E-P	7,43	67	7,58	45	0,15
Jungrinder E-P	5,70	176	5,70	173	0,00

Die Biorinder sind auch im Preisbericht unter Punkt 1) enthalten.

*) z.B. Mengenzuschläge, Klassifizierungskosten

Quelle: AMA

3) Verkaufspreise Teilstücke vom Rind bzw. Schwein (EUR/kg, exkl. USt.) ab Werk der
 meldepflichtigen Schlachthöfe und Zerlegebetriebe, Herkunft Österreich

Österreich	15. Woche 24	16. Woche 24	17. Woche 24	18. Woche 24	Vorw. ±
	EUR/kg	EUR/kg	EUR/kg	EUR/kg	EUR/kg
Teilstücke vom Jungstier					
Vorderviertel (E-P)	4,75	4,69	4,71	4,69	-0,02
Teilstücke vom Schwein					
Schlägel (S-P)	2,73	2,76	2,69	2,74	0,05
Bauch (S-P)	3,14	3,14	3,17	3,12	-0,05
Schulter (S-P)	2,41	2,41	2,45	2,41	-0,04
Karree (S-P)	5,15	5,14	5,08	5,21	0,13

Quelle: AMA

4) Notierungspreise in EUR/kg (exkl. USt.):

Schweinebörse Österreich	25.04.24-01.05.24	02.05.24-08.05.24	09.05.24-15.05.24
Mastschw. 56 % MFA (notiert frei Rampe)	2,26	2,26	2,26
Zuchten (notiert frei Rampe)	1,67	1,67	1,67

EZG Gut Streitdorf	17. Woche 24	18. Woche 24	19. Woche 24
ÖHYB-Ferkel bis 25 kg	4,25	4,30	4,30

Quelle: Erzeugergemeinschaften

5) Schafpreise in EUR/kg (exkl. USt.) für Frischware:

	16. Woche 24	17. Woche 24	18. Woche 24
Schlachtlämmer (17 - 22 kg SG)	6,86	7,02	7,00

Quelle: AMA

6) Verkaufspreise der Österr. Schaf- und Ziegenbörse in EUR/kg (exkl. USt.) für die 18. Woche 2024:

Lebendpreise	Stück	Gesamtgewicht	Durchschnittspreis
Lämmer Kategorie I	782	32.249,00	3,40
Lämmer Kategorie I (Bio)	2	62,00	2,48
Lämmer Kategorie II / III	7	202,00	2,10
Lämmer Kategorie II / III (Bio)	5	141,00	2,05
Altschafe / Altwidder	97	6.406,20	0,69
Altziegen / Altböcke	-	-	-
Kitze	27	408,00	2,39
Kitze (Bio)	-	-	-
Fleischpreise	Stück	Gesamtgewicht	Durchschnittspreis
Lämmer Kategorie I	164	3.320,97	7,28
Lämmer Kategorie I (Bio)	97	2.123,98	7,59
Lämmer Kategorie II / III	-	-	-
Lämmer Kategorie II / III (Bio)	-	-	-
Altschafe / Altwidder	-	-	-
Altziegen / Altböcke	-	-	-
Kitze	-	-	-
Kitze (Bio)	-	-	-

Quelle: Österreichische Schaf- und Ziegenbörse reg. Gen. m. b. H.

7) Preis- bzw. Markterwartungen für Schlachtrinder in EUR/kg, exkl. USt.:

Rinderbörse Österreich	17. Woche 2024	18. Woche 2024	19. Woche 2024
Jungstier HK R2/3	4,51	4,51	4,51
Kalbin HK R3	4,28	4,28	4,28
Kuh HK R2/3	3,18	3,23	3,26
Schlachtkälber HK R2/3	6,45	6,35	6,35

*) Notierung ausgesetzt

Quelle: rinderboerse.at

8) Marktpreise für Futtermittelmischungen in EUR/100kg, exkl. USt.:

	Jänner 2024	Februar 2024	März 2024
Schweinemastfutter (Alleinfutter) GVO frei	34,04	34,50	34,01
Schweinemastfutter (Alleinfutter) GVO	32,81	32,99	32,28

Gewichtete Durchschnittspreise; frei Betrieb; Mindestabnahmemenge ca. 3 Tonnen lose Staffel; konventionelles Futter, exkl. BIO-Ware

Quelle: AMA

B) Preisbericht – Zukauf EU* für 04. März 2024 bis 31. März 2024

1) Preise (EUR/kg, exkl. USt.) und Umsatzmengen (Stück) der meldepflichtigen Schlachthöfe

	Februar 2024		März 2024		± Vormonat	März 2023
	EUR/kg	Stück	EUR/kg	Stück	EUR/kg	EUR/kg
Deutschland						
Jungstiere E-P	-	-	4,97	32	-	-
Kühe E-P	3,04	14	3,26	13	0,22	3,58
Schweine S-P **	2,19	39.729	2,27	38.687	0,08	2,35
Slowenien						
Jungstiere E-P	4,73	48	4,67	19	-0,06	4,84
Stierfleisch E-P	4,31	3	4,54	16	0,23	4,44
Kühe E-P	3,65	686	3,72	714	0,07	3,87
Kalbinnen E-P	4,62	74	4,47	72	-0,15	4,66
Schweine S-P **	2,29	2.993	2,41	1.914	0,12	2,50
Tschechien						
Jungstiere E-P	4,76	438	4,79	397	0,03	4,77
Stierfleisch E-P	4,36	52	4,53	41	0,17	4,47
Kühe E-P	3,74	1.385	3,84	1.108	0,10	4,00
Kalbinnen E-P	4,33	802	4,43	648	0,10	4,55
Slowakei						
Jungstiere E-P	-	-	4,40	38	-	4,79
Stierfleisch E-P	-	-	4,66	9	-	-
Kühe E-P	2,98	248	3,21	305	0,23	3,60
Kalbinnen E-P	3,37	46	3,58	29	0,21	4,24
Ungarn						
Jungstiere E-P	4,66	202	4,74	196	0,08	4,63
Stierfleisch E-P	4,34	36	4,48	21	0,14	4,45
Kühe E-P	3,56	277	3,61	200	0,05	3,86
Kalbinnen E-P	4,36	104	4,13	63	-0,23	4,59
Schweine S-P **	2,17	3.109	2,26	2.176	0,09	2,36
Kroatien						
Kühe E-P	3,47	158	3,37	159	-0,10	3,69

* Schlachttiere wurden aus EU-Staaten lebend zugekauft und in Österreich geschlachtet

** Abrechnung erfolgt nach Warmgewicht

Quelle: AMA

III MARKT ÖSTERREICH

C) Daten aus der Rinderdatenbank

2024		Jän.	Feb.	März	April	Mai	Juni	Juli	Aug.	Sept.	Okt.	Nov.	Dez.	Jahr				
Schlachtungen bis 8 Monate																		
AT ¹⁾	♂	3.106	3.058	3.458										9.622				
	♀	1.416	1.386	1.790										4.592				
andere	♂	3	7	-										10				
Länder ²⁾	♀	2	1	-										3				
Schlachtungen über 8 Monate																		
AT ¹⁾	♂	21.521	19.551	21.747										62.819				
	♀	21.270	19.542	19.807										60.619				
andere	♂	1.363	931	865										3.159				
Länder ²⁾	♀	5.066	4.755	3.680										13.502				
Schlachtungen gesamt																		
AT ¹⁾	♂	24.627	22.609	25.205										72.441				
	♀	22.686	20.928	21.597										65.211				
	gesamt	47.313	43.537	46.802										137.652				
andere	♂	1.366	938	865										3.169				
	♀	5.068	4.756	3.680										13.505				
	gesamt	6.434	5.694	4.545										16.673				
Versendungen und Exporte von Lebendrindern in Stück																		
in EU-Länder	♂	6.351	3.967	3.416										13.734				
	♀	3.294	2.658	2.646										8.598				
Zugänge und Importe von Lebendrindern in Stück																		
aus EU-Ländern	♂	16	20	12										48				
	♀	51	45	85										181				
Schlachtungen gesamt, getrennt nach Herkunftsländern für Jänner bis März 2024																		
	BE	CH	CZ	DE	DK	FR	HR	HU	IT	LU	LV	NL	PL	RO	SI	SK	UK	ges.
♂	0	0	1.880	94	1	4	1	919	0	1	1	28	0	0	107	131	1	3.169
♀	1	5	6.782	180	12	70	453	2.161	16	2	6	7	3	26	2.329	1.452	0	13.505
gesamt	1	5	8.662	274	13	74	454	3.080	16	3	7	35	3	26	2.436	1.583	1	16.673
in %	0,01	0,03	51,95	1,64	0,08	0,44	2,72	18,47	0,10	0,02	0,04	0,21	0,02	0,16	14,61	9,49	0,01	100,00

1) Geburt und Schlachtung der Rinder in Österreich

2) Geburt der Rinder nicht in Österreich, geschlachtet in Österreich

AT= Österreich, ♂= männlich, ♀= weiblich, BE= Belgien, BG= Bulgarien, CH= Schweiz, CZ= Tschechien, DE= Deutschland, DK= Dänemark, EE= Estland, EL= Griechenland, ES= Spanien, FI= Finnland, FR= Frankreich, HR= Kroatien, HU= Ungarn, IE= Irland, IT= Italien, LT= Litauen, LU= Luxemburg, LV= Lettland, NL= Niederlande, PL= Polen, PT= Portugal, RO= Rumänien, SE= Schweden, SI= Slowenien, SK= Slowakei, UK= Vereinigtes Königreich

Quelle: AMA

D) Lebendvermarktung von Nutzkälbern, Jung- und Jährlingsrindern in Österreich

1) Männliche Nutzkälber zwischen 8 Tagen und vier Wochen in EUR/Stück (exkl. USt.)

	18. Woche 24			18. KW 23
	Stück	Ø Gewicht	EUR/Stück	EUR/Stück
Stierkälber - Milchrasen	22	68,55	162,15	151,48
Stierkälber - Fleischrasen ^{*)}	115	80,66	438,15	422,15

^{*)} Fleischrasen, Zweinutzungsrasen oder aus einer Kreuzung mit einer Fleischrasse

Quelle: AMA

2) Jungrinder und Jährlingsrinder in EUR/kg (exkl. USt.)

	18. Woche 24			18. KW 23
	Stück	Ø Gewicht	EUR/kg	EUR/kg
Jungrinder	286	324,73	2,86	2,74
Jährlingsrinder - männlich	-	-	-	-
Jährlingsrinder - weiblich	8	359,50	2,39	-

Jungrinder: männlich und weiblich, 6 bis 11 Monate, zur Mastung; Jährlingsrinder: 12 bis 23 Monate, zur Mastung

Quelle: AMA

E) Zuchtrinderverkäufe

1) Versteigerungen, Nettopreise in EUR

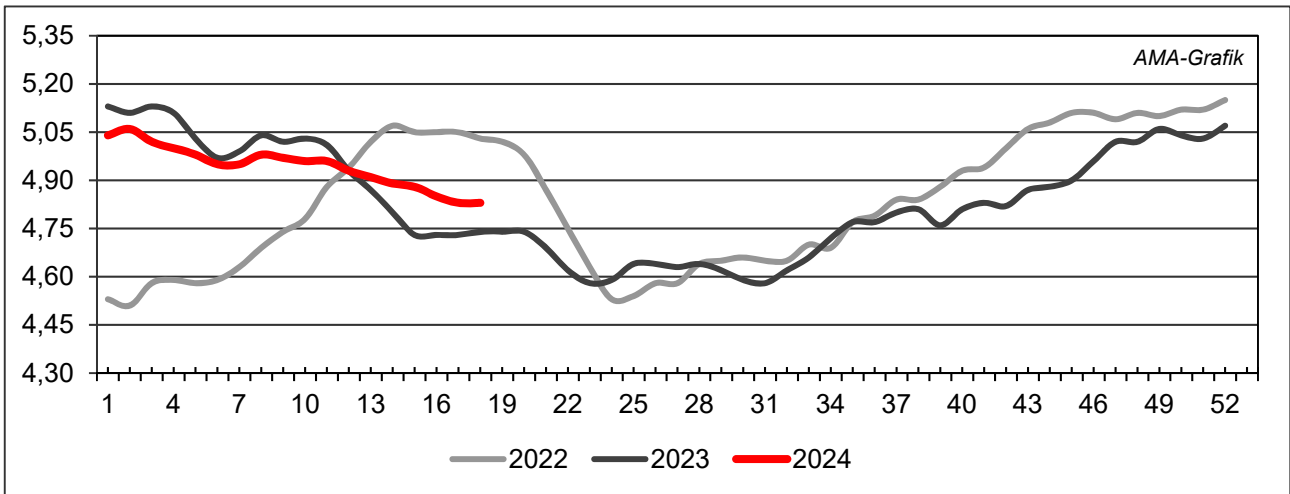
Traboch, am 2. Mai 2024

	Rasse	aufgetrieben	verkauft	Durchschnittspreis
Kühe in Milch	Fleckvieh	3	2	2.280,00
Jungkühe	Fleckvieh	53	47	2.459,00
Trächtige Kalbinnen	Fleckvieh	106	106	2.404,00
Jungkalbinnen	Fleckvieh	113	112	1.401,00
Zuchtkälber	Fleckvieh	38	38	894,00
Trächtige Kalbinnen	Brown Swiss	11	8	2.083,00
Jungkalbinnen	Brown Swiss	12	11	1.169,00
Kühe	Holstein	4	3	2.800,00
Jungkalbinnen	Holstein	1	1	1.160,00
Trächtige Kalbinnen	Jersey	1	1	2.040,00

Quelle: Rind Steiermark

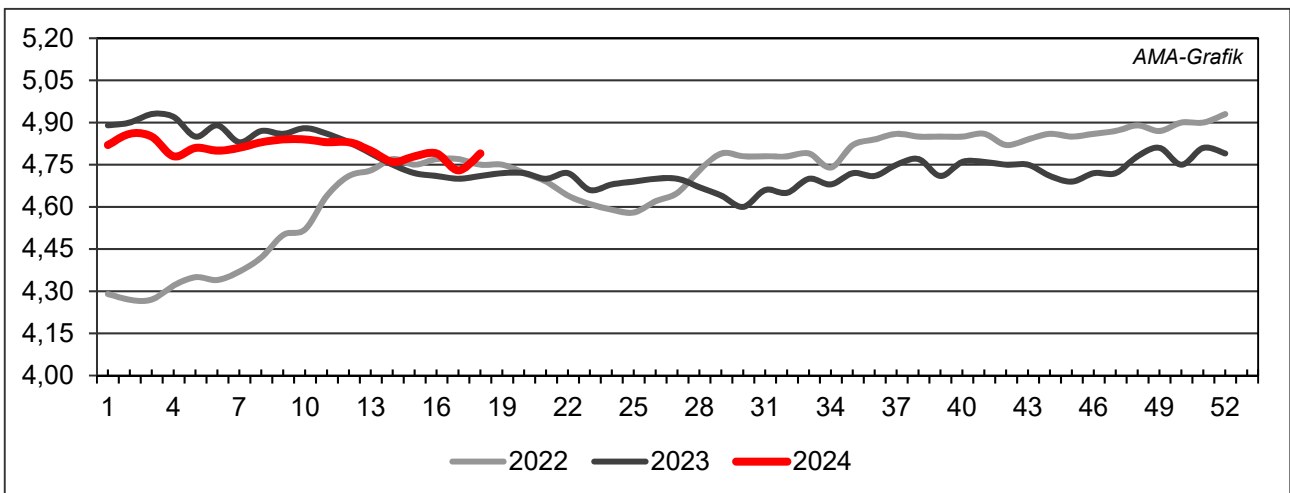
IV GRAFIK ÖSTERREICH

F) Schlachtstierpreise (E-P) in EUR/kg, exkl. USt.



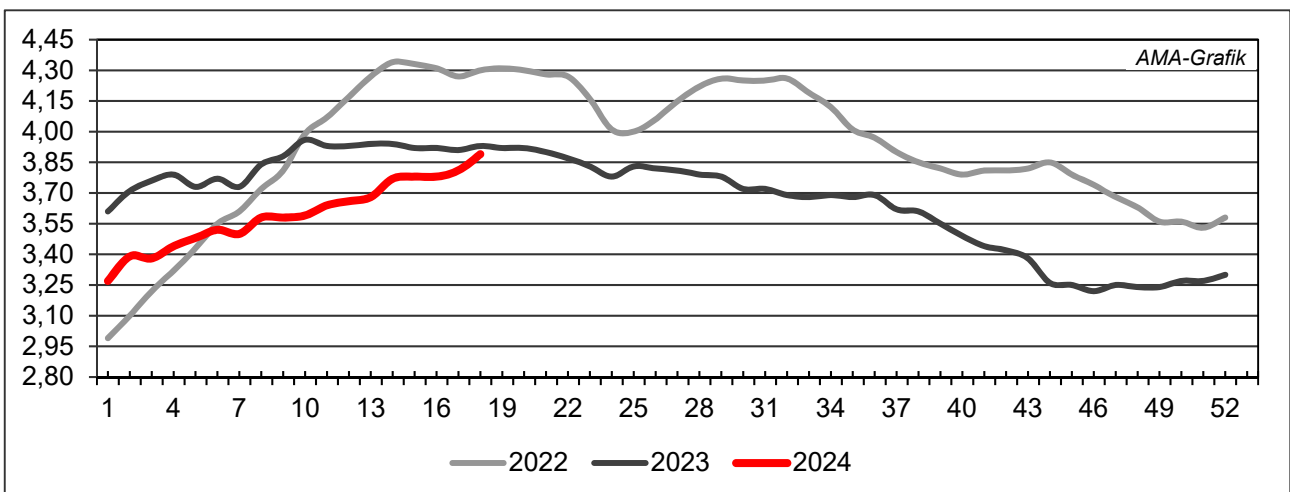
Quelle: AMA

G) Schlachtkalbinnenpreise (E-P) in EUR/kg, exkl. USt.



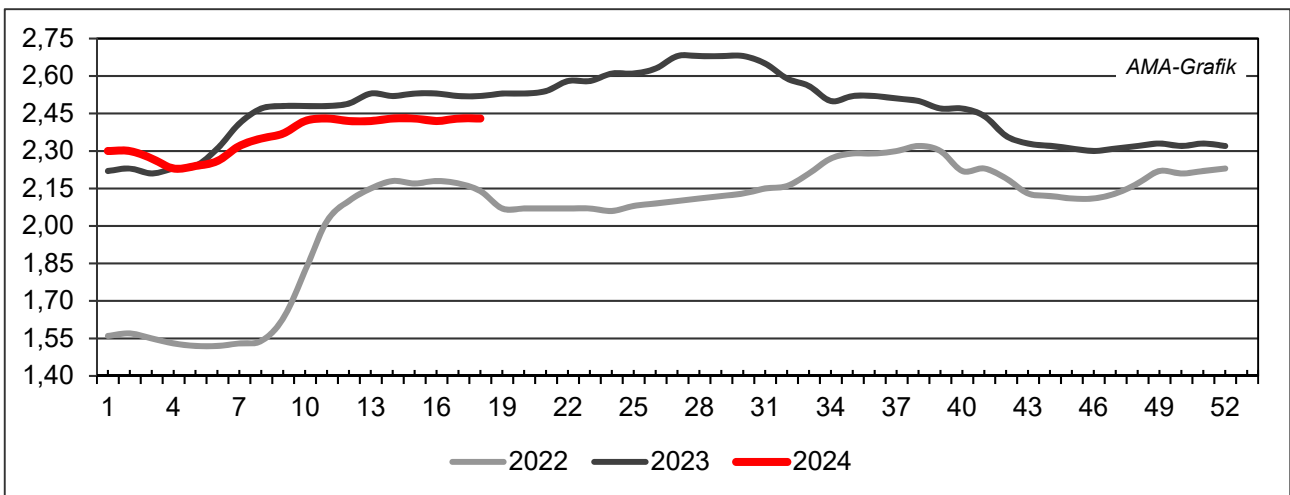
Quelle: AMA

H) Schlachtkuhpreise (E-P) in EUR/kg, exkl. USt.



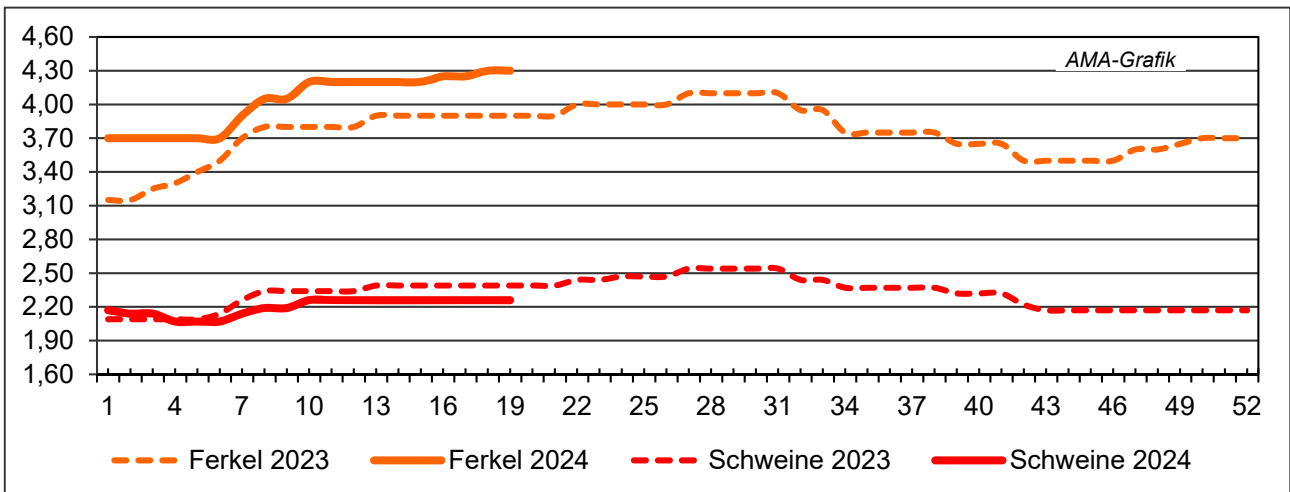
Quelle: AMA

I) Schweinehälftenpreise (S-P) in EUR/kg, exkl. USt.



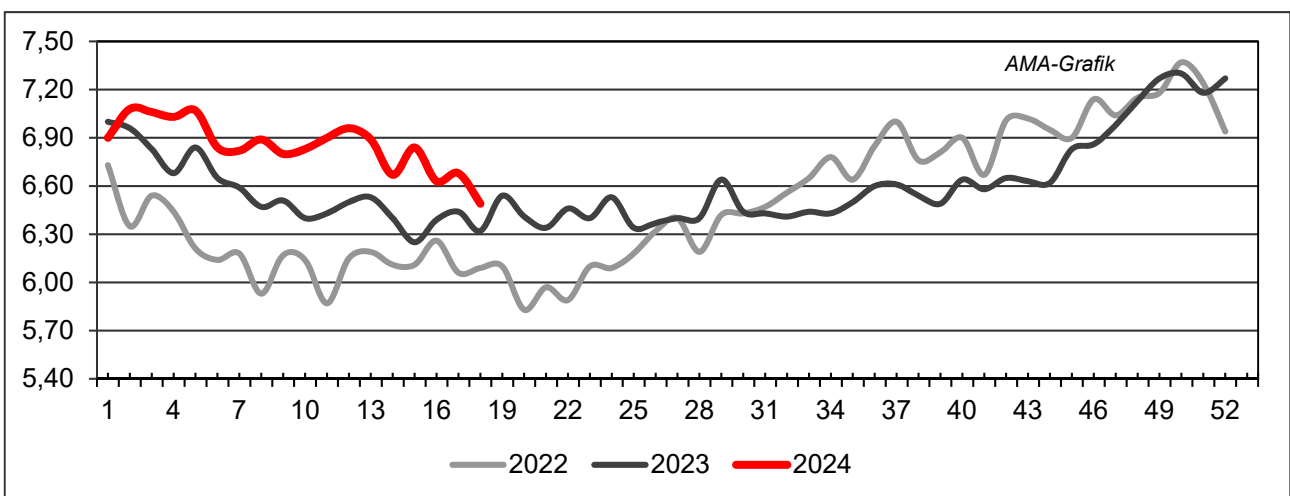
Quelle: AMA

J) Vergleich der Notierungspreise für Ferkel bzw. Schweine in EUR/kg, exkl. USt.



Quelle: Erzeugergemeinschaften

K) Schlachtkälberpreise in EUR/kg, exkl. USt.



Quelle: AMA

V MARKT UND PREISE INTERNATIONAL

L) EU-Preisspiegel für Schlachtvieh

1) Rinder (EUR/100 kg Schlachtgewicht, kalt)

Woche bis:	Jungrinder R3			Jungstiere R3			Ochsen R3			Kühe O3			Kalbinnen R3		
	14.04.	21.04.	28.04.	14.04.	21.04.	28.04.	14.04.	21.04.	28.04.	14.04.	21.04.	28.04.	14.04.	21.04.	28.04.
Belgien	-	-	-	406,76	406,34	406,76	-	-	-	402,45	403,18	408,65	483,61	484,61	483,42
Bulgarien	-	-	-	409,33	370,79	370,79	-	-	-	375,08	322,09	336,11	375,91	375,91	375,91
Tschechien	-	-	-	471,74	-	471,74	-	-	-	339,91	338,91	352,78	369,10	373,93	380,34
Dänemark	440,51	441,88	443,20	419,86	418,03	420,82	442,52	471,90	472,03	378,17	376,48	373,76	440,77	434,11	435,83
Deutschland	-	-	-	485,15	486,80	488,73	560,09	531,86	466,81	409,30	413,01	417,68	451,11	451,84	453,95
Estland	-	-	-	-	-	-	-	-	-	-	-	-	-	-	-
Irland	512,79	512,79	511,03	508,66	507,55	507,72	519,48	521,17	521,11	422,67	422,22	424,79	525,42	525,71	525,80
Griechenland	-	-	-	447,27	447,27	447,27	-	-	-	265,00	265,00	265,00	-	-	-
Spanien	537,89	541,55	536,59	536,35	535,94	532,17	-	-	-	366,73	370,94	380,52	509,13	528,58	536,87
Frankreich	-	-	-	524,00	521,00	518,00	534,00	527,00	533,00	450,00	451,00	455,00	551,00	548,00	550,00
Kroatien	-	-	-	513,87	516,61	517,83	-	-	-	378,16	358,92	379,65	529,73	523,17	536,63
Italien	536,77	536,26	536,26	490,36	503,54	503,54	560,00	501,15	501,15	410,90	407,47	407,47	581,59	560,95	560,95
Zypern	-	-	-	-	-	-	-	-	-	-	-	-	-	-	-
Lettland	253,15	373,15	365,06	429,15	429,15	400,75	-	-	-	339,43	345,18	372,52	415,28	348,15	408,40
Litauen	-	-	-	413,02	416,55	429,63	-	-	-	356,91	363,02	368,12	421,76	404,49	399,36
Luxemburg	-	-	-	-	-	-	-	-	-	-	-	-	-	-	-
Ungarn	-	-	-	-	-	-	-	-	-	187,95	198,24	198,55	173,99	198,28	198,59
Malta	-	-	-	-	-	-	-	-	-	-	-	-	-	-	-
Niederlande	472,00	470,00	475,00	423,00	434,00	470,00	-	-	-	424,00	423,00	426,00	219,00	224,00	257,00
ÖSTERREICH	542,24	538,26	549,89	485,47	482,41	479,41	512,75	516,97	508,35	362,34	355,47	382,66	478,53	475,16	473,79
Polen	494,79	488,52	488,40	495,26	486,90	486,78	-	-	-	405,91	415,82	415,72	482,83	498,94	498,82
Portugal	479,76	465,94	481,65	508,63	521,96	525,59	450,08	450,08	520,00	313,95	312,43	343,32	529,98	520,76	521,93
Rumänien	431,83	431,34	431,27	448,31	423,21	447,44	441,31	440,82	445,13	386,23	386,99	405,00	452,90	396,42	423,84
Slowenien	511,73	511,73	511,73	496,53	496,24	498,99	506,73	505,83	505,83	302,94	321,03	323,16	477,78	472,23	477,69
Slowakei	-	-	-	451,53	455,28	466,08	-	-	-	313,21	309,45	299,39	-	-	-
Finnland	-	-	-	486,29	487,71	486,86	-	-	-	325,87	321,92	309,66	488,32	482,21	466,63
Schweden	531,90	536,13	545,90	534,25	519,53	520,66	528,51	507,50	518,95	474,98	474,05	478,85	525,65	509,13	512,76
EU	523,67	526,01	523,27	503,75	502,42	502,26	522,22	520,96	518,95	411,30	413,41	417,84	510,54	511,92	514,47

Quelle: http://ec.europa.eu/agriculture/market-observatory/meat/beef/statistics_en.htm, Europäische Kommission

2) Marktpreis für geschlachtete Schafe (EUR/100 kg)

	Woche bis:	07.04.2024	14.04.2024	21.04.2024	28.04.2024	Vorwoche ±
SCHWERE LÄMMER	Belgien	734,80	747,00	755,60	724,50	-31,10
	Deutschland	-	869,17	916,62	1.025,86	109,24
	Spanien	807,23	811,89	806,50	815,47	8,97
	Frankreich	950,00	956,00	959,00	962,00	3,00
	Kroatien	1.181,28	1.168,04	1.190,24	1.104,56	-85,68
	Irland	868,76	877,32	920,10	943,25	23,15
	Italien	761,00	719,00	716,00	-	-
	Zypern	843,00	849,00	850,00	852,00	2,00
	Lettland	627,58	416,38	703,11	667,79	-35,32
	Litauen	666,01	-	642,21	-	-
	Ungarn	1.015,54	-	942,59	-	-
	ÖSTERREICH	701,00	708,80	686,00	698,00	12,00
	Polen	705,02	-	-	-	-
	Portugal	699,67	699,67	671,67	665,00	-6,67
	Rumänien	301,81	337,37	378,27	-	-
	Slowenien	740,60	766,00	740,08	749,05	8,97
	Finnland	574,62	574,62	574,62	583,41	8,79
	Schweden	760,90	758,53	761,76	760,95	-0,81
	<i>EU</i>	<i>849,31</i>	<i>854,63</i>	<i>868,66</i>	<i>886,10</i>	<i>17,44</i>
	LEICHTE LÄMMER	Bulgarien	1.042,39	954,01	926,95	932,69
Griechenland		750,72	768,97	-	-	-
Spanien		866,66	866,39	866,92	867,81	0,89
Kroatien		1.141,01	1.182,64	1.121,61	1.135,06	13,45
Italien		801,00	757,00	719,00	-	-
Lettland		600,00	450,21	443,38	416,42	-26,96
Ungarn		-	1.019,52	983,90	-	-
Portugal		889,83	875,10	883,40	883,40	0,00
Slowenien		687,86	753,76	673,53	739,25	65,72
<i>EU</i>		<i>818,13</i>	<i>816,70</i>	<i>810,36</i>	<i>810,87</i>	<i>0,51</i>

 Quelle: http://ec.europa.eu/agriculture/sheep-goats/presentations/index_en.htm, Europäische Kommission

3) Schweine, Klasse S (EUR/100 kg Schlachtgewicht, kalt)

Woche bis:	07.04.2024	14.04.2024	21.04.2024	28.04.2024	Vorwoche ±
Belgien	220,38	219,73	220,22	220,68	0,46
Tschechien	218,99	219,21	219,83	217,71	-2,12
Dänemark	191,99	191,97	191,79	191,57	-0,22
Deutschland	234,05	234,39	234,11	234,14	0,03
Griechenland	239,59	-	-	-	-
Spanien	229,01	228,85	228,99	229,44	0,45
Frankreich	226,00	225,00	225,00	225,00	0,00
Kroatien	230,11	223,46	227,24	225,71	-1,53
Irland	203,28	207,38	209,61	214,21	4,60
Lettland	232,61	232,81	231,46	236,61	5,15
Litauen	220,75	219,67	218,95	222,24	3,29
Ungarn	227,21	224,88	222,51	-	-
Malta	226,21	-	-	-	-
Niederlande	183,60	183,60	183,60	183,60	0,00
ÖSTERREICH	247,54	247,53	247,54	248,01	0,47
Polen	226,17	232,54	230,10	-	-
Portugal	239,99	239,99	239,99	239,99	0,00
Rumänien	230,36	225,57	218,32	218,00	-0,32
Slowenien	254,47	248,81	251,21	247,71	-3,50
Slowakei	221,04	222,71	223,47	223,29	-0,18
Finnland	222,10	221,78	222,13	221,97	-0,16
Schweden	229,22	229,85	228,30	228,01	-0,29
<i>EU</i>	222,76	222,86	222,62	222,79	0,17

Quelle: http://ec.europa.eu/agriculture/market-observatory/meat/pigmeat/statistics_en.htm, Europäische Kommission

4) Schweine, Klasse E (EUR/100 kg Schlachtgewicht, kalt)

Woche bis:	07.04.2024	14.04.2024	21.04.2024	28.04.2024	Vorwoche ±
Belgien	213,80	214,29	213,93	214,19	0,26
Bulgarien	255,06	255,25	-	-	-
Tschechien	215,47	215,22	215,04	214,34	-0,70
Dänemark	189,45	188,62	188,44	187,82	-0,62
Deutschland	230,90	230,97	230,62	230,48	-0,14
Griechenland	239,59	-	-	-	-
Spanien	218,81	219,40	218,69	220,97	2,28
Frankreich	219,00	218,00	218,00	218,00	0,00
Kroatien	216,00	230,84	211,53	210,70	-0,83
Irland	202,89	206,83	209,05	213,91	4,86
Zypern	255,97	256,41	256,34	257,36	1,02
Lettland	237,72	238,40	236,56	241,76	5,20
Litauen	227,96	226,04	224,21	227,33	3,12
Ungarn	221,32	219,09	217,26	-	-
Malta	225,96	-	-	-	-
Niederlande	182,46	182,46	182,46	182,46	0,00
ÖSTERREICH	237,75	238,20	237,23	238,16	0,93
Polen	224,12	230,85	228,43	-	-
Portugal	240,90	240,90	240,90	240,90	0,00
Rumänien	226,45	223,93	218,14	217,42	-0,72
Slowenien	236,89	231,04	230,99	229,00	-1,99
Slowakei	233,32	235,25	232,02	231,42	-0,60
Finnland	214,65	215,73	214,96	214,51	-0,45
Schweden	225,66	226,37	224,43	224,23	-0,20
EU	218,67	219,76	218,93	219,34	0,41

Quelle: http://ec.europa.eu/agriculture/market-observatory/meat/pigmeat/statistics_en.htm, Europäische Kommission

5) Ferkel (EUR/Stück)

Woche bis:	07.04.2024	14.04.2024	21.04.2024	28.04.2024	Vorwoche ±
Belgien	100,50	100,50	99,50	97,50	-2,00
Dänemark	63,69	63,68	63,80	63,81	0,01
Deutschland	90,50	90,70	90,90	89,30	-1,60
Spanien	100,69	100,28	98,77	97,37	-1,40
Frankreich	66,75	66,25	67,50	68,00	0,50
Kroatien	61,35	87,86	79,35	98,85	19,50
Italien	-	-	-	-	-
Lettland	89,19	90,03	88,43	88,16	-0,27
Ungarn	76,05	-	88,83	-	-
Niederlande	76,00	76,00	76,00	75,50	-0,50
Portugal	86,40	86,40	86,40	86,40	0,00
Finnland	85,34	85,94	86,34	87,59	1,25
Schweden	90,64	88,87	89,41	86,55	-2,86
EU	88,92	89,01	89,00	88,29	-0,71

Quelle: http://ec.europa.eu/agriculture/market-observatory/meat/pigmeat/statistics_en.htm, Europäische Kommission

M) Preisentwicklung diverser Länder für Schlachtvieh

1) Deutschland gesamt: frei Schlachtstätte je kg SG in EUR ohne MwSt.

Woche bis:	14.04.2024	21.04.2024	28.04.2024	05.05.2024	Vorw. ±
Jungstiere U3	4,82	4,83	4,83	4,83	0,00
Jungstiere R3	4,76	4,77	4,79	4,79	0,00
Jungstiere O3	4,48	4,50	4,50	4,51	0,01
Kalbinnen R3	4,42	4,43	4,45	4,48	0,03
Kühe R3	4,14	4,18	4,22	4,25	0,03
Kühe O3	4,01	4,05	4,09	4,13	0,04
Kälber E-P	5,38	5,22	5,26	5,68	0,42
Schweine S	2,30	2,30	2,30	2,30	0,00
Schweine E	2,26	2,26	2,26	2,26	0,00
Lämmer, pauschal	8,52	8,99	10,06	10,30	0,24

Quelle: Bundesministerium für Ernährung, Landwirtschaft und Verbraucherschutz (BLE, Deutschland)

2) Preise frei Schlachtstätte in Bayern*) (EUR/kg Schlachtgewicht)

Woche bis:	14.04.2024	21.04.2024	28.04.2024	05.05.2024	Vorw. ±
Jungstiere U3	4,81	4,82	4,82	4,82	0,00
Jungstiere R3	4,78	4,80	4,79	4,79	0,00
Jungstiere E-P	4,79	4,01	4,07	4,06	-0,01
Kalbinnen U3	4,48	4,52	4,52	4,56	0,04
Kalbinnen R3	4,43	4,46	4,46	4,49	0,03
Kalbinnen E-P	4,37	4,41	4,40	4,43	0,03
Kühe U3	4,35	4,38	4,42	4,45	0,03
Kühe R3	4,12	4,16	4,21	4,24	0,03
Kühe E-P	3,97	4,00	4,03	4,05	0,02
Schweine E	2,25	2,25	2,25	2,23	-0,02
Schweine S-P	2,26	2,26	2,26	2,25	-0,01

*) Abrechnung erfolgt bei Rindern und Schweinen nach Warmgewicht

Quelle: Bayerischer Bauernverband

3) Italien: Marktbericht Markt Modena - Preise in EUR/kg LG (exkl. USt.)

Nutzkälber/Einsteller	08.04.2024	15.04.2024	22.04.2024	29.04.2024	06.05.2024
Nutzkälber/Fleischrasse Extra Qual.	4,80-5,50	4,85-5,55	4,85-5,55	4,85-5,55	4,95-5,65
Nutzkälber/Fleischrasse	2,73-3,50	2,78-3,55	2,78-3,55	2,78-3,55	2,88-3,65
Einsteller/Limousin	4,19-4,32	4,21-4,34	4,21-4,34	4,21-4,34	4,21-4,34
Einsteller/Kreuzungen	3,76-3,87	3,78-3,89	3,78-3,89	3,78-3,89	3,78-3,89
Schlachtrinder/Jungstiere	08.04.2024	15.04.2024	22.04.2024	29.04.2024	06.05.2024
Limousin	3,89-3,96	3,89-3,96	3,89-3,96	3,89-3,96	3,89-3,96
Charolais u. Kreuzungen Extra Qual.	-	3,70-3,78	3,70-3,78	3,70-3,78	3,70-3,78
Schwarzbunte 1. Qual.	2,22-2,32	2,22-2,32	2,22-2,32	2,22-2,32	2,22-2,32
Schlachtrinder/Kalbinnen	08.04.2024	15.04.2024	22.04.2024	29.04.2024	06.05.2024
Limousin	3,72-3,77	3,72-3,77	3,72-3,77	3,72-3,77	3,72-3,77
Fleischrasse u. Kreuzungen	3,51-3,56	3,51-3,56	3,51-3,56	3,51-3,56	3,51-3,56

Quelle: www.borsamercimodena.it, Borsa Merci di Modena

Marktbericht Markt Modena - Fleischpreise in EUR/kg

Jungstierfleisch/Hälften	08.04.2024	15.04.2024	22.04.2024	29.04.2024	06.05.2024
Extra Qualität	7,42-7,62	7,42-7,62	7,42-7,62	7,42-7,62	7,42-7,62
1. Qualität	7,02-7,52	7,02-7,52	7,02-7,52	7,02-7,52	7,02-7,52
2. Qualität	6,45-6,80	6,45-6,80	6,45-6,80	6,45-6,80	6,45-6,80
Kalbinnenfleisch/Hälften	08.04.2024	15.04.2024	22.04.2024	29.04.2024	06.05.2024
Extra Qualität	6,99-7,16	6,99-7,16	6,99-7,16	6,99-7,16	6,99-7,16
1. Qualität	6,53-6,83	6,53-6,83	6,53-6,83	6,53-6,83	6,53-6,83
2. Qualität	6,28-6,48	6,28-6,48	6,28-6,48	6,28-6,48	6,28-6,48

Quelle: www.borsamermodena.it, Borsa Merci di Modena

4) Italien: Richtpreis Schlachtschweine in EUR/kg

Notierung vom:	18.04.2024	25.04.2024	02.05.2024
Schlachtschweine 130 - 144 kg LG	1,72-1,74	1,70	1,65-1,67

Quelle: www.listinicum.it, Commissione Unica Nazionale

5) Niederlande: Schweine und Ferkel in EUR/kg

Woche bis:	28.04.2024	05.05.2024	12.05.2024
Vion, ab Hof, exkl. USt., in EUR/kg SG Basispreis 56 % MFA, Typ A, 78 - 100 kg	1,99	1,99	1,99
Ferkel (BestPigletPrice), EUR/Stück	79,50	77,50	75,50

Quelle: VDE Varkenshandel

6) Dänemark: Produzentenpreise

Woche bis:	28.04.2024	05.05.2024	12.05.2024
Schlachtschweine, 61 % MFA in EUR/kg	1,65	1,61	1,61

Quelle: Danish Crown

7) Frankreich: Schweine in EUR/kg SG, ab Hof

Woche bis:	28.04.2024	05.05.2024	12.05.2024
Bretagne, 56 % Fleischanteil Montag	2,031	2,026	2,009
Donnerstag	2,031	2,015	2,005

Quelle: www.marche-porc-breton.com, Marché du Porc Breton

8) Spanien: Mercolleida, Notierungen in EUR

Woche bis:	28.04.2024	05.05.2024	12.05.2024
Schweine in EUR/kg LG (Cerdo Selecto)	1,81	1,81	1,81
Ferkel (20 kg) in EUR/Stück (Precio Base Lleida)	90,00	88,00	85,00

Quelle: ANAFRIC

Der Marktbericht Vieh und Fleisch erscheint wöchentlich.

Dieser Bericht ist auf der Webseite der
Agrarmarkt Austria (www.ama.at) im Internet verfügbar.

Die nächste Ausgabe wird voraussichtlich am 16. Mai 2024 erscheinen.

Impressum

Informationen gemäß § 5 E-Commerce Gesetz und Offenlegung gemäß § 25 Mediengesetz

Medieninhaber, Herausgeber, Vertrieb: Agrarmarkt Austria

Redaktion: GB I/Abt. 3 – Referat 08

Dresdner Straße 70

1200 Wien

UID-Nr.: ATU16305503

Telefon: +43 50 3151-248

Fax: +43 50 3151-396

E-Mail: preismeldungen@ama.gv.at

Vertretungsbefugt:

- Mag.^a Lena Karasz, Vorstandsmitglied für den Geschäftsbereich I
- Dipl.-Ing. Günter Griesmayr, Vorstandsvorsitzender und Vorstandsmitglied für den Geschäftsbereich II

Die Agrarmarkt Austria ist eine gemäß § 2 AMA-Gesetz 1992, BGBl. Nr. 376/1992, eingerichtete juristische Person öffentlichen Rechts, deren Aufgaben in § 3 leg. cit. festgelegt sind. Sie unterliegt gemäß § 25 leg. cit. der Aufsicht des gemäß Bundesministeriengesetz 1986, BGBl. Nr. 76/1986, für Landwirtschaft zuständigen Mitglieds der Bundesregierung.

Hersteller: Eigendruck

Bildnachweis: www.pixabay.com

Verlagsrechte: Die in dieser Broschüre veröffentlichten Beiträge sind urheberrechtlich geschützt. Alle Rechte sind vorbehalten. Nachdruck und Auswertung der von der AGRARMARKT AUSTRIA erhobenen Daten sind mit Quellenangabe gestattet. Alle Angaben ohne Gewähr.

Im Sinne des Gleichheitsgrundsatzes haben die Ausführungen in gleicher Weise für alle Geschlechter Geltung.