



K-Ö
Gemäß des § 3 Abs. 1 Z 1 des AMA-Gesetzes 1992 (BGBl. Nr. 376/1992 i. d. g. F.)
Zertifiziertes Qualitätsmanagement-System nach ÖNORM EN ISO 9001 REG. Nr. 01537/0
Zertifiziertes Informationssicherheits-Managementsystem nach ÖNORM ISO/IEC 27001 REG Nr. 35/0
Zertifiziertes Umweltmanagement-System nach EMAS REG Nr. AT-000680 und ÖNORM EN ISO 14001 REG Nr. 02982/0

AMA
AgrarMarkt Austria

www.ama.at



Marktbericht

VIEH UND FLEISCH | 27. Woche | 03.07.2023 – 09.07.2023

27. AUSGABE 2023

Marktübersicht
Preisbericht Österreich
Markt Österreich
Markt und Preise international

I N H A L T

I.....	MARKTÜBERSICHT	3
II.....	PREISBERICHT ÖSTERREICH	5
	A) Preisbericht	5
	B) Preisbericht – Zukauf EU	9
III.....	MARKT ÖSTERREICH	10
	C) Daten aus der Rinderdatenbank	10
	D) Lebendvermarktung von Nutzkälbern, Jung -und Jährlingsrindern in Österreich	11
	E) Zuchtrinderverkäufe	11
IV.....	GRAFIK ÖSTERREICH	12
	F) Schlachtstierpreise (E-P)	12
	G) Schlachtkalbinnenpreise (E-P)	12
	H) Schlachtkuhpreise (E-P)	12
	I) Schweinehälftenpreise (S-P)	13
	J) Vergleich der Notierungspreise für Ferkel bzw. Schweine	13
	K) Schlachtkälberpreise.....	13
V.....	MARKT UND PREISE INTERNATIONAL	14
	L) EU-Preisspiegel für Schlachtvieh.....	14
	M) Preisentwicklung diverser Länder für Schlachtvieh	19

I MARKTÜBERSICHT

Knapp behauptete Schlachtrinderpreise

Der durchschnittliche Auszahlungspreis der Schlachthöfe (E-P) für Jungstiere sank in der Berichtswoche um 1 Cent auf EUR 4,63 je kg. Er lag um 1,1 % über dem Niveau des Vorjahres.

Für Schlachtkühe wurde um 3 Cent je kg weniger bezahlt. Der Preis lag bei EUR 3,79 je kg und um 8,7 % unter dem Vorjahresniveau.

Der Preis für Kalbinnen gab um 2 Cent je kg nach. Der Durchschnittspreis lag bei EUR 4,68 je kg und um 0,6 % über der Linie des Vorjahres.

Bei Schlachtkälbern sank der Preis um 1 Cent auf EUR 6,36 je kg. Der Vergleich zur Vorjahreswoche ergab ein Minus von 0,6 %.

Preiserwartungen Rinder für die 28. KW

Laut ARGE Rind ist das Angebot an heimischen Jungstieren ähnlich wie in der Vorwoche. Der Markt präsentiert sich grundsätzlich ausgeglichen. Jedoch ist noch nicht abschätzbar, inwieweit sich die höheren Temperaturen auf die Absatzlage auswirken. Einige Teilstücke lassen sich aktuell sehr schwierig am Markt platzieren oder nur mit Abschlägen exportieren. Über die Jungstier-Notierung konnte keine Einigung erzielt werden. Der Schlachtkuhmarkt stellt sich ausgeglichen dar und die Preisspitze dürfte vorerst erreicht sein. Daher empfiehlt die ARGE Rind, Schlachtkühe zu vermarkten und nicht auf weitere Preisanstiege zu spekulieren. Selbst eine negative Entwicklung wäre möglich, wenn extreme Witterungsbedingungen das Angebot erhöhen. Die Schlachtkälberpreise sind stabil.

EU-weit läuft der Handel mit Schlachtrindern unterschiedlich. Speziell in Deutschland hat sich die Marktlage geändert – die Preise sind unter Druck geraten. Während bei Jungstieren vor allem die rückläufige Nachfrage dafür verantwortlich ist, steigt im Schlachtkuhbereich das Angebot. Dieser Anstieg hängt auch mit dem Ende des Wirtschaftsjahres zusammen, da in dieser Phase immer etwas mehr Schlachtrinder zur Vermarktung kommen.

Genügend Schweinefleisch trotz geringer Schlachtungen

Der Durchschnittspreis (S-P) für Schlachtschweine stieg in der Berichtswoche um 5 Cent auf EUR 2,68 je kg. Er lag um 27,6 % über dem Vorjahrespreis.

Der Schlachtpreis für Zuchtsauen stieg um 4 Cent auf EUR 1,89 je kg. Im Vergleich zum Vorjahr ergab das ein Plus von 60,2 %.

Laut Österreichischer Schweinebörse kämpften die Schlachtunternehmen weiterhin um die Auslastung ihrer Kapazitäten. Mit weniger als 80.000 Schweinen wurde die geringste Menge seit dem EU-Beitritt geschlachtet. Einen weiteren Minusrekord gab es beim Schlachtgewicht, das mit 97,6 kg heuer erstmals unter 98 kg sank. Damit lag das Angebot an Schweinefleisch etwa 20 % unter den Vorjahren. Trotzdem entstand auf dem Fleischmarkt bisher kein wirklicher Engpass, was zumindest teilweise an der inflationsgeschwächten Kaufkraft liegen dürfte.

Die Mastschweine-Notierung bleibt bis zum 19. Juli unverändert bei EUR 2,54 je kg.

Nachfrageüberhang bei Ferkeln schrumpft

Auf dem österreichischen Ferkelmarkt übertraf die Nachfrage noch immer das Angebot. Allerdings werden die Überhänge allmählich kleiner, sodass demnächst weitgehend ausgeglichene Verhältnisse herrschen sollten. Die Notierung bleibt in der 28. Kalenderwoche unverändert bei EUR 4,10 je kg.

Europaweit bestand eine für die Jahreszeit ungewöhnlich große Absatzsicherheit bei Ferkeln. Dementsprechend verharrten die Notierungen auf ihrem hohen Niveau.

EU-Schweinemarkt: Konstante Notierungen

Der EU-Schweinemarkt stand weiterhin im Zeichen des sehr geringen Angebotes. In einigen Mitgliedsländern arbeiteten die Schlachtunternehmen daher nur noch 4 Tage pro Woche. Der Fleischhandel lief nach wie vor zäh. Abseits der Urlaubsregionen ging die Nachfrage noch weiter zurück, während die Impulse durch Touristen noch überschaubar waren. In Italien ermöglichten sie immerhin einen geringfügigen Preisanstieg. Die meisten Notierungen wurden jedoch unverändert fortgeschrieben.

In Deutschland ist das Lebendangebot ebenfalls überschaubar, das durchschnittliche Schlachtgewicht sinkt. Die Vermarktung läuft zügig. Im Gegensatz dazu stockt der Warenstrom auf dem Fleischmarkt. Aufgrund der Urlaubszeit und der hochsommerlichen Temperaturen ist die Nachfrage sehr ruhig. Somit fehlt der Spielraum für Preiserhöhungen – auch bei Schweinen. Der Vereinigungspreis für Schlachtschweine bleibt im Zeitraum 13. bis 19. Juli unverändert bei EUR 2,50 je kg.

II PREISBERICHT ÖSTERREICH

A) Preisbericht für die 27. Woche, 03. Juli 2023 bis 09. Juli 2023

1) Auszahlungspreise inkl. Zu- und Abschläge*) (EUR/kg, exkl. USt.) frei Schlachthof und Umsatzmengen (Stück) der meldepflichtigen Schlachthöfe, Herkunft Österreich

Österreich ¹⁾	26. Woche 23		27. Woche 23		Vorw. ±	27. KW 22
	EUR/kg	Stück	EUR/kg	Stück	EUR/kg	EUR/kg
Jungstiere U3	4,68	964	4,67	793	-0,01	4,63
Jungstiere R3	4,61	297	4,61	245	0,00	4,55
Jungstiere E-P	4,64	3.124	4,63	3.064	-0,01	4,58
Ochsen U3	5,03	76	5,10	80	0,07	4,91
Ochsen R3	4,88	112	4,99	99	0,11	4,83
Ochsen E-P ⁴⁾	4,93	319	4,96	335	0,03	4,79
Kühe R3	4,07	278	4,04	325	-0,03	4,36
Kühe O3	3,75	102	3,67	111	-0,08	4,12
Kühe E-P	3,82	1.644	3,79	2.006	-0,03	4,15
Kalbinnen U3	4,84	335	4,84	366	0,00	4,75
Kalbinnen R3	4,70	327	4,66	293	-0,04	4,62
Kalbinnen E-P	4,70	1.141	4,68	1.109	-0,02	4,65
Schweine S ²⁾	2,66	39.386	2,72	39.750	0,06	2,14
Schweine E ²⁾	2,56	19.228	2,62	20.001	0,06	2,04
Schweine U ²⁾	2,42	1.360	2,45	1.227	0,03	1,86
Schweine S-P ²⁾	2,63	60.028	2,68	61.038	0,05	2,10
Zuchtsauen	1,85	788	1,89	931	0,04	1,18
Kälber E-P ³⁾	6,37	271	6,36	257	-0,01	6,40
Jungrinder E-P ³⁾	5,42	181	5,36	209	-0,06	5,38

Quelle: AMA

Niederösterreich	26. Woche 23		27. Woche 23		Vorw. ±	27. KW 22
	EUR/kg	Stück	EUR/kg	Stück	EUR/kg	EUR/kg
Jungstiere U3	4,67	136	4,66	138	-0,01	4,60
Jungstiere R3	4,61	55	4,60	53	-0,01	4,52
Jungstiere E-P	4,62	651	4,62	672	0,00	4,55
Ochsen U3	-	-	-	-	-	-
Ochsen R3	-	-	-	-	-	-
Ochsen E-P ⁴⁾	-	-	-	-	-	-
Kühe R3	4,00	38	3,93	40	-0,07	4,29
Kühe O3	3,57	17	3,42	17	-0,15	3,94
Kühe E-P	3,73	235	3,73	335	0,00	4,05
Kalbinnen U3	4,85	56	4,91	75	0,06	4,75
Kalbinnen R3	4,68	53	4,64	47	-0,04	4,63
Kalbinnen E-P	4,67	215	4,73	219	0,06	4,67
Schweine S ²⁾	2,71	6.167	2,74	6.423	0,03	2,16
Schweine E ²⁾	2,60	3.088	2,65	3.757	0,05	2,05
Schweine U ²⁾	2,37	350	2,40	250	0,03	1,80
Schweine S-P ²⁾	2,67	9.609	2,70	10.434	0,03	2,12
Zuchtsauen	1,85	142	1,89	153	0,04	1,20
Kälber E-P ³⁾	-	-	-	-	-	-
Jungrinder E-P ³⁾	-	-	-	-	-	-

*) z.B. BIO, Mengenzuschläge, Markenprogramme, Klassifizierungskosten

1) Inkl. Salzburg und Kärnten, aus Datenschutzgründen können diese Preise und Umsatzmengen nicht veröffentlicht werden

2) Abrechnung erfolgt nach Warmgewicht

3) Inkl. Tirol, aus Datenschutzgründen können Bundesländerpreise und Umsatzmengen nicht veröffentlicht werden

4) Aus Datenschutzgründen können Bundesländerwerte der einzelnen Qualitätsklassen nicht veröffentlicht werden

Quelle: AMA

Auszahlungspreise inkl. Zu- und Abschläge*) (EUR/kg, exkl. USt.) frei Schlachthof und
Umsatzmengen (Stück) der meldepflichtigen Schlachthöfe, Herkunft Österreich

Oberösterreich	26. Woche 23		27. Woche 23		Vorw. ±	27. KW 22
	EUR/kg	Stück	EUR/kg	Stück	EUR/kg	EUR/kg
Jungstiere U3	4,68	601	4,66	447	-0,02	4,62
Jungstiere R3	4,60	157	4,60	127	0,00	4,55
Jungstiere E-P	4,64	1.650	4,62	1.561	-0,02	4,56
Ochsen U3	-	-	-	-	-	-
Ochsen R3	-	-	-	-	-	-
Ochsen E-P ⁴⁾	-	-	-	-	-	-
Kühe R3	4,06	136	4,02	196	-0,04	4,35
Kühe O3	3,78	45	3,75	50	-0,03	4,19
Kühe E-P	3,86	713	3,87	924	0,01	4,18
Kalbinnen U3	4,64	125	4,68	128	0,04	4,61
Kalbinnen R3	4,59	144	4,58	134	-0,01	4,59
Kalbinnen E-P	4,58	466	4,58	458	0,00	4,58
Schweine S ²⁾	2,66	13.313	2,71	13.550	0,05	2,13
Schweine E ²⁾	2,58	5.775	2,62	6.186	0,04	2,05
Schweine U ²⁾	2,47	358	2,47	360	0,00	1,90
Schweine S-P ²⁾	2,63	19.477	2,68	20.124	0,05	2,10
Zuchtsauen	1,86	237	1,88	288	0,02	1,22
Kälber E-P ³⁾	-	-	-	-	-	-
Jungrinder E-P ³⁾	-	-	-	-	-	-

Quelle: AMA

Steiermark	26. Woche 23		27. Woche 23		Vorw. ±	27. KW 22
	EUR/kg	Stück	EUR/kg	Stück	EUR/kg	EUR/kg
Jungstiere U3	-	-	4,70	61	-	4,65
Jungstiere R3	-	-	4,66	36	-	-
Jungstiere E-P	4,62	264	4,65	296	0,03	4,59
Ochsen U3	-	-	-	-	-	-
Ochsen R3	-	-	-	-	-	-
Ochsen E-P ⁴⁾	-	-	-	-	-	-
Kühe R3	4,07	33	4,07	18	0,00	4,31
Kühe O3	3,59	5	3,50	11	-0,09	-
Kühe E-P	3,81	186	3,75	157	-0,06	4,05
Kalbinnen U3	4,96	69	4,96	73	0,00	4,76
Kalbinnen R3	4,81	51	4,88	51	0,07	4,63
Kalbinnen E-P	4,82	193	4,87	159	0,05	4,68
Schweine S ²⁾	2,65	19.037	2,72	19.127	0,07	2,13
Schweine E ²⁾	2,54	9.998	2,60	9.830	0,06	2,04
Schweine U ²⁾	2,42	618	2,45	616	0,03	1,86
Schweine S-P ²⁾	2,61	29.672	2,67	29.601	0,06	2,09
Zuchtsauen	1,85	388	1,90	480	0,05	1,13
Kälber E-P ³⁾	-	-	-	-	-	-
Jungrinder E-P ³⁾	-	-	-	-	-	-

*) z.B. BIO, Mengenzuschläge, Markenprogramme, Klassifizierungskosten

1) Inkl. Salzburg und Kärnten, aus Datenschutzgründen können diese Preise und Umsatzmengen nicht veröffentlicht werden

2) Abrechnung erfolgt nach Warmgewicht

3) Inkl. Tirol, aus Datenschutzgründen können Bundesländerpreise und Umsatzmengen nicht veröffentlicht werden

4) Aus Datenschutzgründen können Bundesländerwerte der einzelnen Qualitätsklassen nicht veröffentlicht werden

Quelle: AMA

2) Auszahlungspreise Biorinder inkl. Zu- und Abschläge*) (EUR/kg, exkl. USt.)
 frei Schlachthof und Umsatzmengen (Stück) der meldepflichtigen Schlachthöfe,
 Herkunft Österreich

Österreich	26. Woche 23		27. Woche 23		Vorw. ±
	EUR/kg	Stück	EUR/kg	Stück	EUR/kg
Jungstiere E-P	4,77	14	4,79	12	0,02
Ochsen U3	5,26	19	5,26	29	0,00
Ochsen R3	5,23	27	5,23	24	0,00
Ochsen E-P	5,25	91	5,14	110	-0,11
Kühe R3	4,30	33	4,36	30	0,06
Kühe O3	4,05	14	4,06	15	0,01
Kühe E-P	3,98	279	4,01	313	0,03
Kalbinnen U3	5,28	35	5,24	34	-0,04
Kalbinnen R3	5,15	36	5,18	37	0,03
Kalbinnen E-P	5,13	119	5,11	118	-0,02
Kälber E-P	6,86	20	6,65	38	-0,21
Jungrinder E-P	5,61	145	5,59	177	-0,02

Die Biorinder sind auch im Preisbericht unter Punkt 1) enthalten.

*) z.B. Mengenzuschläge, Klassifizierungskosten

Quelle: AMA

3) Verkaufspreise Teilstücke vom Rind bzw. Schwein (EUR/kg, exkl. USt.) ab Werk der
 meldepflichtigen Schlachthöfe und Zerlegebetriebe, Herkunft Österreich

Österreich	24. Woche 23	25. Woche 23	26. Woche 23	27. Woche 23	Vorw. ±
	EUR/kg	EUR/kg	EUR/kg	EUR/kg	EUR/kg
Teilstücke vom Jungstier					
Vorderviertel (E-P)	4,40	4,40	4,39	4,38	-0,01
Teilstücke vom Schwein					
Schlägel (S-P)	2,91	3,00	2,99	3,02	0,03
Bauch (S-P)	3,38	3,43	3,43	3,51	0,08
Schulter (S-P)	2,59	2,61	2,60	2,70	0,10
Karree (S-P)	5,31	5,49	5,42	5,50	0,08

Quelle: AMA

4) Notierungspreise in EUR/kg (exkl. USt.):

Schweinebörse Österreich	29.06.23-05.07.23	06.07.23-12.07.23	13.07.23-19.07.23
Mastschw. 56 % MFA (notiert frei Rampe)	2,54	2,54	2,54
Zuchten (notiert frei Rampe)	1,96	1,96	1,96

EZG Gut Streitdorf	26. Woche 23	27. Woche 23	28. Woche 23
ÖHYB-Ferkel bis 25 kg	4,00	4,10	4,10

Quelle: Erzeugergemeinschaften

5) Schafpreise in EUR/kg (exkl. USt.) für Frischware:

	25. Woche 23	26. Woche 23	27. Woche 23
Schlachtlämmer (17 - 22 kg SG)	6,77	6,60	6,86

Quelle: AMA

6) Verkaufspreise der Österr. Schaf- und Ziegenbörse in EUR/kg (exkl. USt.) für die 27. Woche 2023:

Lebendpreise	Stück	Gesamtgewicht	Durchschnittspreis
Lämmer Kategorie I	691	30.085,00	2,93
Lämmer Kategorie I (Bio)	-	-	-
Lämmer Kategorie II / III	15	460,00	2,09
Lämmer Kategorie II / III (Bio)	-	-	-
Altschafe / Altwidder	36	2.776,00	0,69
Altziegen / Altböcke	2	127,00	0,79
Kitze	6	97,00	1,77
Kitze (Bio)	-	-	-
Fleischpreise	Stück	Gesamtgewicht	Durchschnittspreis
Lämmer Kategorie I	180	3.644,74	6,97
Lämmer Kategorie I (Bio)	95	1.909,41	7,77
Lämmer Kategorie II / III	5	76,34	5,62
Lämmer Kategorie II / III (Bio)	-	-	-
Altschafe / Altwidder	6	270,48	2,21
Altziegen / Altböcke	-	-	-
Kitze	-	-	-
Kitze (Bio)	50	435,31	9,29

Quelle: Österreichische Schaf- und Ziegenbörse reg. Gen. m. b. H.

7) Preis- bzw. Markterwartungen für Schlachtrinder in EUR/kg, exkl. USt.:

Rinderbörse Österreich	26. Woche 2023	27. Woche 2023	28. Woche 2023
Jungstier HK R2/3	4,33	4,33	*)
Kalbin HK R2/3	3,79	3,79	3,79
Kuh HK R2/3	3,26	3,26	3,26
Schlachtkälber HK R2/3	6,05	6,05	6,05

*) Notierung ausgesetzt

Quelle: www.rinderboerse.at

8) Marktpreise für Futtermittelmischungen in EUR/100kg, exkl. USt.:

	März 2023	April 2023	Mai 2023
Schweinemastfutter (Alleinfutter) GVO frei	45,48	43,34	41,23
Schweinemastfutter (Alleinfutter) GVO	42,16	41,40	39,44

Gewichtete Durchschnittspreise; frei Betrieb; Mindestabnahmemenge ca. 3 Tonnen lose Staffel; konventionelles Futter, exkl. BIO-Ware

Quelle: AMA

B) Preisbericht – Zukauf EU* für 1. Mai 2023 bis 4. Juni 2023

1) Preise (EUR/kg, exkl. USt.) und Umsatzmengen (Stück) der meldepflichtigen Schlachthöfe

	April 2023		Mai 2023		± Vormonat EUR/kg	Mai 2022 EUR/kg
	EUR/kg	Stück	EUR/kg	Stück		
Deutschland						
Stierfleisch E-P	4,21	3	4,04	5	-0,17	3,91
Kühe E-P	3,41	9	3,43	15	0,02	4,02
Schweine S-P **	2,39	30.615	2,38	38.688	-0,01	1,88
Slowenien						
Jungstiere E-P	4,67	38	4,59	120	-0,08	4,78
Stierfleisch E-P	4,02	12	4,30	19	0,28	4,46
Kühe E-P	3,89	619	3,90	815	0,01	4,45
Kalbinnen E-P	4,61	140	4,63	96	0,02	4,61
Schweine S-P **	2,51	2.596	2,53	7.034	0,02	2,12
Tschechien						
Jungstiere E-P	4,58	462	4,65	548	0,07	4,75
Stierfleisch E-P	4,37	62	4,35	67	-0,02	4,57
Kühe E-P	3,99	1.541	4,07	1.568	0,08	4,53
Kalbinnen E-P	4,40	646	4,57	781	0,17	4,66
Slowakei						
Jungstiere E-P	4,80	46	4,70	20	-0,10	-
Stierfleisch E-P	4,84	20	-	-	-	4,21
Kühe E-P	3,40	210	3,68	378	0,28	4,11
Kalbinnen E-P	3,48	57	3,72	57	0,24	4,22
Ungarn						
Jungstiere E-P	4,59	211	4,61	309	0,02	4,78
Stierfleisch E-P	4,81	13	4,66	42	-0,15	4,75
Kühe E-P	3,80	310	3,85	428	0,05	4,11
Kalbinnen E-P	4,33	87	4,41	43	0,08	4,49
Schweine S-P **	2,39	2.379	2,39	2.310	0,00	1,92
Kroatien						
Kühe E-P	3,54	136	3,66	201	0,12	4,15
Schweine S-P **	2,52	639	-	-	-	-

* Schlachttiere wurden aus EU-Staaten lebend zugekauft und in Österreich geschlachtet

** Abrechnung erfolgt nach Warmgewicht

Quelle: AMA

III MARKT ÖSTERREICH

C) Daten aus der Rinderdatenbank

		2023	Jän.	Feb.	März	April	Mai	Juni	Juli	Aug.	Sept.	Okt.	Nov.	Dez.	Jahr				
Schlachtungen bis 8 Monate																			
AT 1)	♂		3.363	3.187	3.766	2.973	3.315								16.604				
	♀		1.522	1.471	2.006	1.563	1.689								8.251				
andere Länder 2)	♂		6	5	1	6	4								22				
	♀		1	6	0	1	0								8				
Schlachtungen über 8 Monate																			
AT 1)	♂		21.086	19.133	24.993	19.593	22.439								107.244				
	♀		20.446	18.776	21.882	17.733	18.993								97.830				
andere Länder 2)	♂		2.368	1.710	2.185	1.010	1.216								8.489				
	♀		5.186	4.848	5.390	4.921	4.840								25.185				
Schlachtungen gesamt																			
AT 1)	♂		24.449	22.320	28.759	22.566	25.754								123.848				
	♀		21.968	20.247	23.888	19.296	20.682								106.081				
	gesamt		46.417	42.567	52.647	41.862	46.436								229.929				
andere Länder 2)	♂		2.374	1.715	2.186	1.016	1.220								8.511				
	♀		5.187	4.854	5.390	4.922	4.840								25.193				
	gesamt		7.561	6.569	7.576	5.938	6.060								33.704				
Versendungen und Exporte von Lebendrindern in Stück																			
in EU-Länder	♂		5.550	3.848	3.642	2.662	2.885								18.587				
	♀		3.439	2.554	2.958	2.723	2.987								14.661				
Zugänge und Importe von Lebendrindern in Stück																			
aus EU-Ländern	♂		18	15	19	14	21								87				
	♀		37	56	94	144	144								475				
Schlachtungen gesamt, getrennt nach Herkunftsländern für Jänner bis Mai 2023																			
	CH	CZ	DE	DK	FR	HR	HU	IE	IT	LT	LU	LV	NL	PL	RO	SI	SK	UK	ges.
♂	4	4.970	107	1	4	13	2.214	4	5	0	2	65	0	0	4	788	330	0	8.511
♀	6	11.846	285	24	61	946	4.776	7	10	1	3	9	7	23	1	5.006	2.179	3	25.193
gesamt	10	16.816	392	25	65	959	6.990	11	15	1	5	74	7	23	5	5.794	2.509	3	33.704
in %	0,03	49,89	1,16	0,07	0,19	2,85	20,74	0,03	0,04	0,00	0,01	0,22	0,02	0,07	0,01	17,19	7,44	0,01	100,00

1) Geburt und Schlachtung der Rinder in Österreich

2) Geburt der Rinder nicht in Österreich, geschlachtet in Österreich

AT= Österreich, ♂= männlich, ♀= weiblich, BE= Belgien, BG= Bulgarien, CH= Schweiz, CZ= Tschechien, DE= Deutschland, DK= Dänemark, EE= Estland, EL= Griechenland, ES= Spanien, FI= Finnland, FR= Frankreich, HR= Kroatien, HU= Ungarn, IE= Irland, IT= Italien, LT= Litauen, LU= Luxemburg, LV= Lettland, NL= Niederlande, PL= Polen, PT= Portugal, RO= Rumänien, SE= Schweden, SI= Slowenien, SK= Slowakei, UK= Vereinigtes Königreich

Quelle: AMA

D) Lebendvermarktung von Nutzkälbern, Jung- und Jährlingsrindern in Österreich

1) Männliche Nutzkälber zwischen 8 Tagen und vier Wochen in EUR/Stück (exkl. USt.)

	27. Woche 23			27. KW 22
	Stück	Ø Gewicht	EUR/Stück	EUR/Stück
Stierkälber - Milchrasen	21	68,10	173,74	144,68
Stierkälber - Fleischrasen ^{*)}	140	80,64	445,76	395,34

^{*)} Fleischrasen, Zweinutzungsrasen oder aus einer Kreuzung mit einer Fleischrasse

Quelle: AMA

2) Jungrinder und Jährlingsrinder in EUR/kg (exkl. USt.)

	27. Woche 23			27. KW 22
	Stück	Ø Gewicht	EUR/kg	EUR/kg
Jungrinder	110	317,98	2,76	2,63
Jährlingsrinder - männlich	-	-	-	-
Jährlingsrinder - weiblich	-	-	-	2,24

Jungrinder: männlich und weiblich, 6 bis 11 Monate, zur Mastung; Jährlingsrinder: 12 bis 23 Monate, zur Mastung

Quelle: AMA

E) Zuchtrinderverkäufe

1) Versteigerungen, Nettopreise in EUR

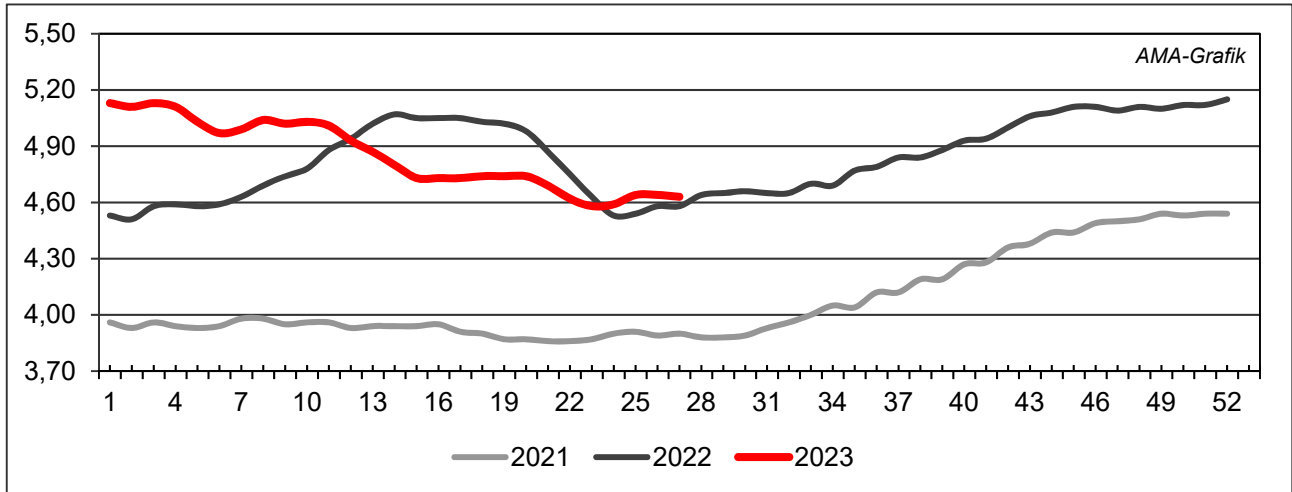
Freistadt, am 5. Juli 2023

	Rasse	aufgetrieben	verkauft	Durchschnittspreis
Stiere	Fleckvieh	11	8	2.438,00
Kühe in Milch	Fleckvieh	22	22	2.244,00
Kalbinnen	Fleckvieh	47	47	2.338,00
Zuchtkälber weiblich	Fleckvieh	87	87	634,00

Quelle: Rinderzuchtverband und Erzeugergemeinschaft OÖ

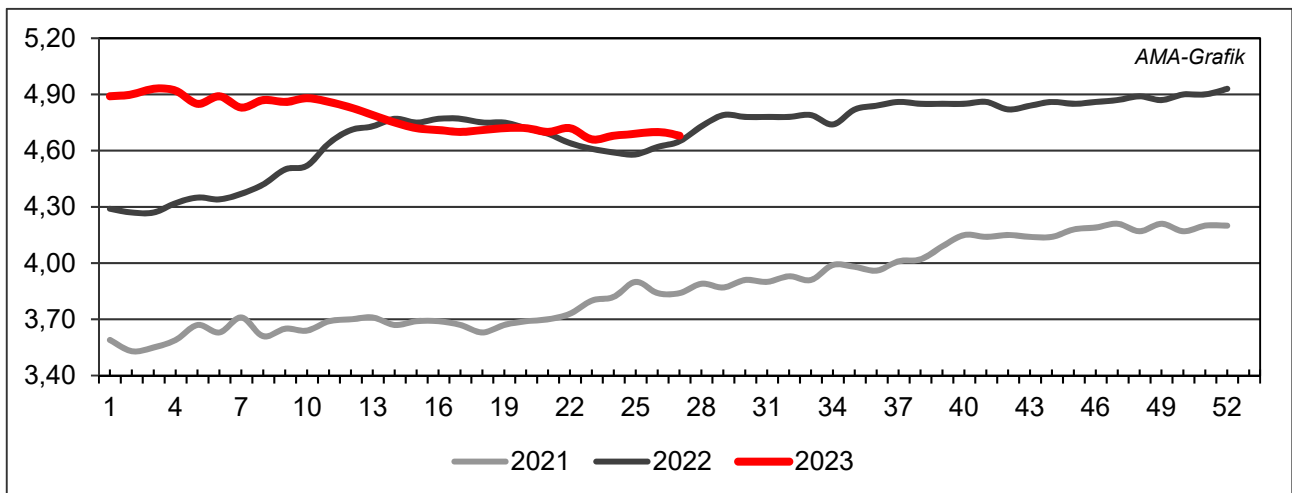
IV GRAFIK ÖSTERREICH

F) Schlachtstierpreise (E-P) in EUR/kg, exkl. USt.



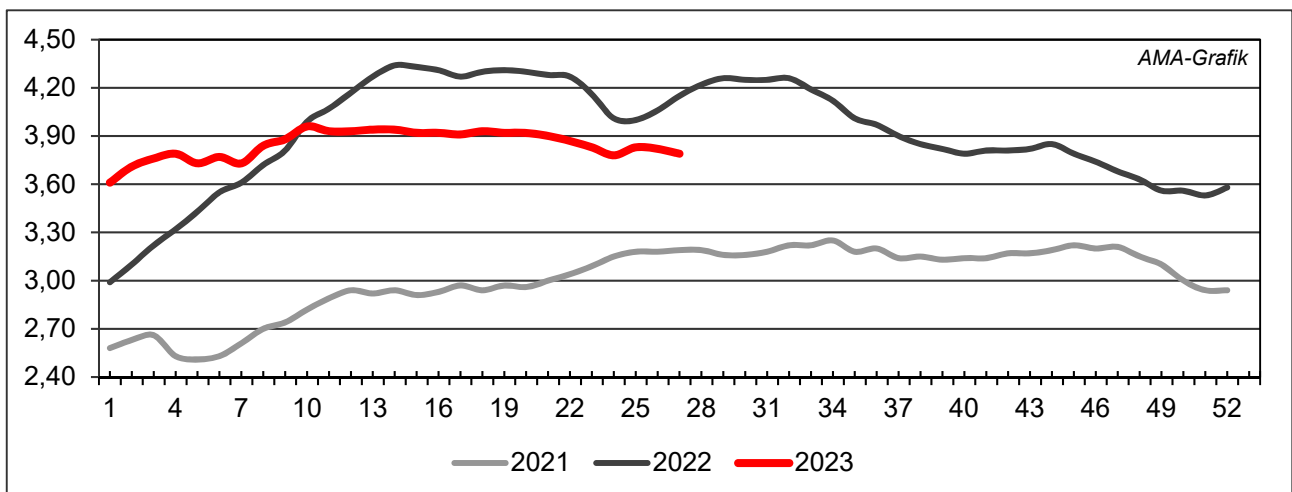
Quelle: AMA

G) Schlachtkalbinnenpreise (E-P) in EUR/kg, exkl. USt.



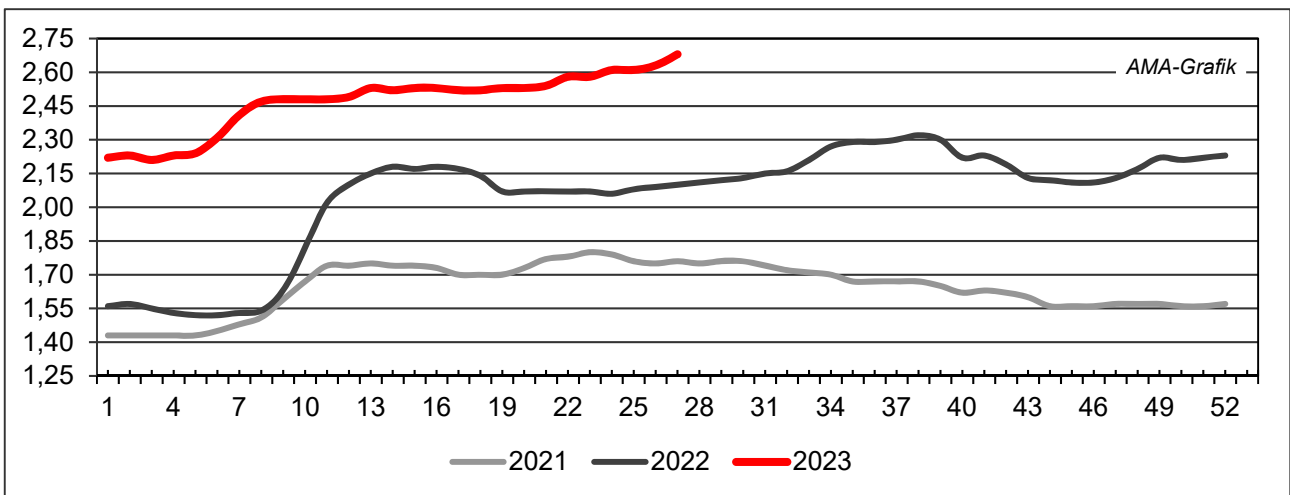
Quelle: AMA

H) Schlachtkuhpreise (E-P) in EUR/kg, exkl. USt.



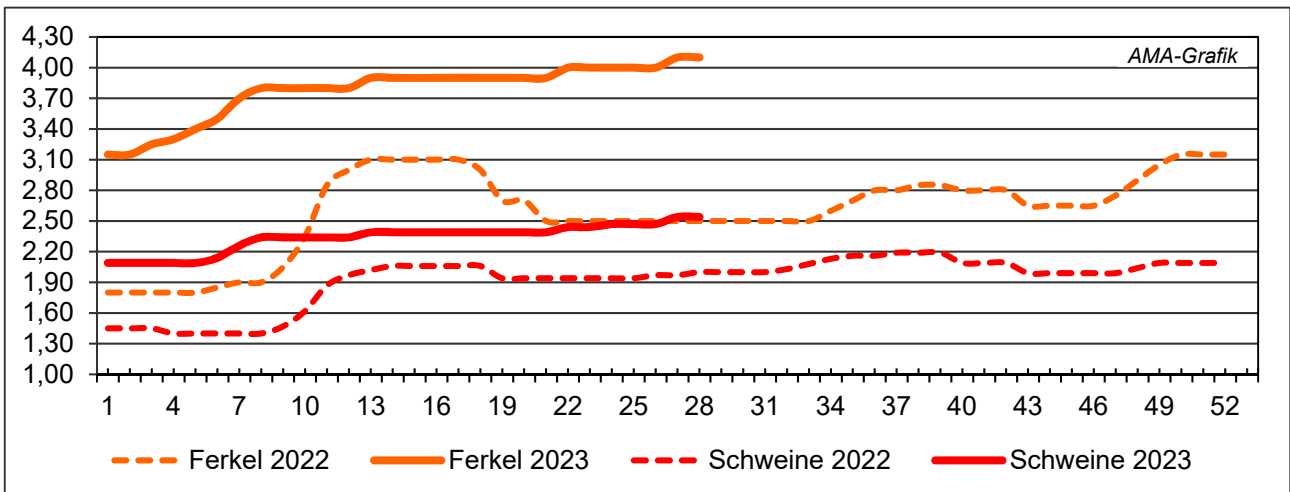
Quelle: AMA

I) Schweinehälftenpreise (S-P) in EUR/kg, exkl. USt.



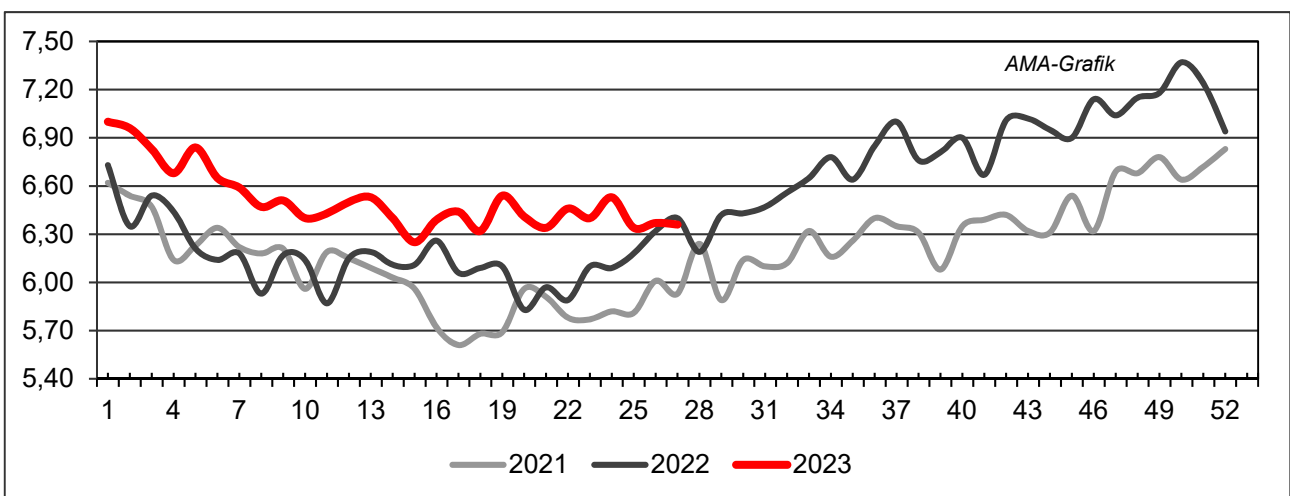
Quelle: AMA

J) Vergleich der Notierungspreise für Ferkel bzw. Schweine in EUR/kg, exkl. USt.



Quelle: Erzeugergemeinschaften

K) Schlachtkälberpreise in EUR/kg, exkl. USt.



Quelle: AMA

V MARKT UND PREISE INTERNATIONAL

L) EU-Preisspiegel für Schlachtvieh

1) Rinder (EUR/100 kg Schlachtgewicht, kalt)

Woche bis:	Jungrinder R3			Jungstiere R3			Ochsen R3			Kühe O3			Kalbinnen R3		
	18.06.	25.06.	02.07.	18.06.	25.06.	02.07.	18.06.	25.06.	02.07.	18.06.	25.06.	02.07.	18.06.	25.06.	02.07.
Belgien	-	-	-	397,00	430,81	429,47	-	-	-	415,51	413,80	412,17	480,00	479,00	479,00
Bulgarien	-	-	-	529,09	529,09	529,09	471,24	471,24	471,24	368,94	409,33	341,69	-	-	511,30
Tschechien	-	-	-	463,66	451,76	453,87	-	-	-	372,13	365,88	375,28	404,22	399,97	409,91
Dänemark	485,13	485,70	482,59	461,11	459,26	457,21	467,55	467,71	521,94	427,16	424,89	424,32	471,31	470,13	469,03
Deutschland	-	-	-	459,96	462,60	462,90	481,49	475,40	459,35	416,32	418,47	420,10	466,32	468,57	467,81
Estland	-	-	-	-	-	-	-	-	-	380,89	370,63	384,19	-	-	-
Irland	564,99	493,23	487,41	496,42	494,69	489,85	509,10	505,36	499,37	413,43	407,89	403,99	513,11	509,43	505,09
Griechenland	-	-	-	469,27	469,27	469,27	-	-	-	270,00	270,00	270,00	-	-	-
Spanien	540,36	541,49	534,39	539,87	532,88	529,20	-	-	-	373,86	377,50	359,50	538,32	518,13	529,54
Frankreich	-	-	-	524,00	521,00	518,00	537,00	534,00	533,00	493,00	492,00	489,00	550,00	550,00	548,00
Kroatien	-	-	-	509,00	511,00	508,00	-	-	-	430,00	430,00	430,00	519,00	531,00	532,00
Italien	545,25	576,41	397,12	495,73	529,98	512,54	500,51	533,00	533,00	390,38	386,99	375,48	529,76	541,26	498,34
Zypern	-	-	-	-	-	-	-	-	-	-	-	-	-	-	-
Lettland	364,14	364,14	364,14	346,79	346,79	346,79	-	-	-	306,71	269,06	316,79	232,72	286,56	298,85
Litauen	-	-	-	405,02	388,18	380,33	-	-	-	371,34	369,10	367,28	408,51	367,62	390,80
Luxemburg	-	-	-	-	-	-	551,20	520,66	520,66	447,29	438,79	438,79	536,34	541,64	541,64
Ungarn	-	-	-	-	-	-	-	-	-	268,57	263,76	283,14	194,22	194,35	194,73
Malta	-	-	-	-	-	-	-	-	-	-	-	-	267,40	267,40	267,40
Niederlande	496,00	496,00	495,00	433,00	281,00	357,00	-	-	-	431,00	433,00	430,00	284,00	239,00	185,00
ÖSTERREICH	534,87	531,80	534,69	457,06	460,76	459,96	493,55	492,49	487,10	367,14	374,17	362,64	468,52	463,64	467,43
Polen	515,28	517,99	517,84	473,16	482,18	479,79	-	-	-	417,82	416,64	416,07	504,53	510,33	508,38
Portugal	421,38	471,50	484,97	524,02	540,64	527,43	450,00	450,00	450,00	310,45	298,28	301,55	516,40	516,96	510,06
Rumänien	425,91	425,86	425,78	455,39	421,13	435,25	425,91	425,86	425,78	413,18	403,36	405,34	434,19	440,72	446,61
Slowenien	514,68	459,68	459,68	471,15	472,74	472,74	-	-	-	343,16	324,84	324,84	471,56	463,80	463,80
Slowakei	-	-	-	443,73	460,24	362,28	-	-	-	-	226,61	-	-	-	-
Finnland	-	-	-	499,76	498,47	509,62	-	-	-	337,94	340,08	333,00	504,09	483,23	495,88
Schweden	535,65	547,01	485,37	507,32	498,88	498,12	508,44	504,86	498,89	461,00	457,41	449,40	493,72	492,30	488,77
EU	529,97	532,17	525,84	492,97	492,57	490,77	510,28	506,83	501,63	425,89	425,42	423,00	514,74	512,05	511,17

Quelle: http://ec.europa.eu/agriculture/market-observatory/meat/beef/statistics_en.htm, Europäische Kommission

2) Marktpreis für geschlachtete Schafe (EUR/100 kg)

	Woche bis:	11.06.2023	18.06.2023	25.06.2023	02.07.2023	Vorwoche ±
SCHWERE LÄMMER	Belgien	743,80	746,30	753,20	746,30	-6,90
	Deutschland	822,30	826,80	830,29	902,59	72,30
	Spanien	724,01	705,33	700,81	692,04	-8,77
	Frankreich	818,00	819,00	815,00	827,00	12,00
	Kroatien	929,78	941,55	934,45	945,18	10,73
	Irland	736,76	756,63	-	748,54	-
	Italien	553,00	548,00	542,00	545,00	3,00
	Zypern	742,00	743,00	743,00	741,00	-2,00
	Lettland	578,74	655,04	602,47	600,00	-2,47
	Litauen	576,40	616,46	683,85	586,88	-96,97
	Ungarn	758,77	770,89	756,00	760,13	4,13
	Niederlande	-	-	-	-	-
	ÖSTERREICH	694,00	675,00	677,00	652,00	-25,00
	Portugal	493,00	493,00	477,67	735,90	258,23
	Rumänien	446,14	418,06	677,18	456,95	-220,23
	Slowenien	676,52	676,83	698,25	-	-
	Finnland	576,64	576,64	576,64	535,16	-41,48
	Schweden	761,77	735,93	752,21	720,82	-31,39
	<i>EU</i>	<i>752,89</i>	<i>754,28</i>	<i>757,77</i>	<i>767,95</i>	<i>10,18</i>
LEICHTE LÄMMER	Bulgarien	-	895,45	857,96	932,81	74,85
	Griechenland	-	705,95	-	-	-
	Spanien	734,87	722,40	716,05	704,74	-11,31
	Kroatien	996,75	1.007,86	968,40	1.008,84	40,44
	Italien	598,00	595,00	591,00	589,00	-2,00
	Lettland	600,00	544,23	574,22	600,00	25,78
	Ungarn	-	-	798,97	805,43	6,46
	Portugal	719,47	732,77	729,53	474,33	-255,20
	Slowenien	642,13	680,19	732,08	-	-
<i>EU</i>	<i>700,02</i>	<i>697,53</i>	<i>693,76</i>	<i>681,04</i>	<i>-12,72</i>	

 Quelle: http://ec.europa.eu/agriculture/sheep-goats/presentations/index_en.htm, Europäische Kommission

3) Schweine, Klasse S (EUR/100 kg Schlachtgewicht, kalt)

Woche bis:	11.06.2023	18.06.2023	25.06.2023	02.07.2023	Vorwoche ±
Belgien	241,77	247,11	247,39	249,58	2,19
Tschechien	240,82	244,93	246,49	248,64	2,15
Dänemark	209,95	210,02	210,23	210,28	0,05
Deutschland	255,13	257,02	257,35	261,39	4,04
Estland	219,23	220,22	223,39	223,03	-0,36
Spanien	256,38	257,13	257,02	252,96	-4,06
Frankreich	236,00	238,00	242,00	246,00	4,00
Kroatien	233,00	245,00	243,00	249,00	6,00
Irland	222,34	222,46	222,41	222,55	0,14
Lettland	259,05	261,57	262,39	266,14	3,75
Litauen	241,59	240,18	243,38	247,13	3,75
Luxemburg	250,67	254,61	254,05	254,05	0,00
Ungarn	261,13	260,10	261,95	260,03	-1,92
Niederlande	218,05	219,21	224,55	224,54	-0,01
ÖSTERREICH	264,82	267,81	267,88	268,82	0,94
Polen	264,66	269,70	273,24	275,14	1,90
Portugal	266,74	266,74	266,74	266,74	0,00
Rumänien	282,38	284,74	279,40	275,60	-3,80
Slowenien	270,19	272,66	274,90	-	-
Slowakei	251,86	258,13	253,58	254,70	1,12
Finnland	228,59	230,26	229,92	230,26	0,34
Schweden	224,87	224,82	223,66	221,76	-1,90
<i>EU</i>	246,46	248,20	249,23	249,66	0,43

Quelle: http://ec.europa.eu/agriculture/market-observatory/meat/pigmeat/statistics_en.htm, Europäische Kommission

4) Schweine, Klasse E (EUR/100 kg Schlachtgewicht, kalt)

Woche bis:	11.06.2023	18.06.2023	25.06.2023	02.07.2023	Vorwoche ±
Belgien	232,78	237,74	236,82	239,58	2,76
Bulgarien	276,61	276,82	276,86	274,54	-2,32
Tschechien	234,73	238,66	240,59	242,86	2,27
Dänemark	207,53	207,34	207,28	207,32	0,04
Deutschland	251,49	253,57	253,49	257,33	3,84
Estland	214,00	215,50	218,05	217,38	-0,67
Spanien	246,35	246,66	249,00	247,78	-1,22
Frankreich	228,00	231,00	235,00	239,00	4,00
Kroatien	244,00	248,00	248,00	249,00	1,00
Irland	222,08	222,51	222,58	222,64	0,06
Zypern	243,23	244,52	256,62	257,48	0,86
Lettland	264,07	271,41	272,05	273,66	1,61
Litauen	249,95	256,48	257,89	259,15	1,26
Luxemburg	242,96	246,73	247,00	247,00	0,00
Ungarn	257,76	256,73	259,07	256,75	-2,32
Niederlande	216,91	218,07	223,41	223,40	-0,01
ÖSTERREICH	254,04	256,91	257,09	257,70	0,61
Polen	262,55	267,98	271,17	272,93	1,76
Portugal	267,36	267,36	267,36	267,36	0,00
Rumänien	282,51	283,53	277,82	275,38	-2,44
Slowenien	248,85	252,25	254,62	-	-
Slowakei	253,84	258,44	255,87	255,44	-0,43
Finnland	220,47	222,06	222,12	222,48	0,36
Schweden	221,86	221,46	219,81	218,53	-1,28
EU	243,55	245,65	247,26	248,67	1,41

Quelle: http://ec.europa.eu/agriculture/market-observatory/meat/pigmeat/statistics_en.htm, Europäische Kommission

5) Ferkel (EUR/Stück)

Woche bis:	11.06.2023	18.06.2023	25.06.2023	02.07.2023	Vorwoche ±
Belgien	93,00	94,00	94,00	95,00	1,00
Dänemark	69,27	69,25	69,27	69,29	0,02
Deutschland	93,70	96,50	96,50	96,80	0,30
Spanien	92,70	91,97	91,57	91,57	0,00
Frankreich	67,75	68,00	68,75	68,75	0,00
Kroatien	114,00	117,20	117,20	117,20	0,00
Italien	113,98	113,30	112,92	-	-
Lettland	-	84,31	84,31	77,40	-6,91
Ungarn	-	91,51	86,57	81,73	-4,84
Niederlande	73,25	73,75	74,25	74,25	0,00
Portugal	88,00	88,00	88,00	88,00	0,00
Finnland	85,59	87,74	84,96	88,19	3,23
Schweden	86,61	85,06	86,31	83,69	-2,62
EU	87,34	87,46	87,34	87,33	-0,01

Quelle: http://ec.europa.eu/agriculture/market-observatory/meat/pigmeat/statistics_en.htm, Europäische Kommission

M) Preisentwicklung diverser Länder für Schlachtvieh

1) Deutschland gesamt: frei Schlachtstätte je kg SG in EUR ohne MwSt.

Woche bis:	18.06.2023	25.06.2023	02.07.2023	09.07.2023	Vorw. ±
Jungstiere U3	4,56	4,59	4,59	4,54	-0,05
Jungstiere R3	4,51	4,54	4,54	4,50	-0,04
Jungstiere O3	4,28	4,31	4,29	4,26	-0,03
Kalbinnen R3	4,57	4,59	4,59	4,53	-0,06
Kühe R3	4,27	4,29	4,29	4,26	-0,03
Kühe O3	4,08	4,10	4,12	4,08	-0,04
Kälber E-P	5,52	5,35	5,34	5,11	-0,23
Schweine S	2,52	2,52	2,56	2,59	0,03
Schweine E	2,49	2,49	2,52	2,55	0,03
Lämmer, pauschal	8,11	8,14	8,85	8,35	-0,50

Quelle: Bundesministerium für Ernährung, Landwirtschaft und Verbraucherschutz (BLE, Deutschland)

2) Preise frei Schlachtstätte in Bayern*) (EUR/kg Schlachtgewicht)

Woche bis:	18.06.2023	25.06.2023	02.07.2023	09.07.2023	Vorw. ±
Jungstiere U3	4,50	4,58	4,57	4,48	-0,09
Jungstiere R3	4,46	4,54	4,55	4,45	-0,10
Jungstiere E-P	4,48	4,55	4,54	4,45	-0,09
Kalbinnen U3	4,60	4,62	4,61	4,55	-0,06
Kalbinnen R3	4,56	4,58	4,57	4,51	-0,06
Kalbinnen E-P	4,50	4,51	4,50	4,43	-0,07
Kühe U3	4,50	4,51	4,51	4,48	-0,03
Kühe R3	4,27	4,30	4,30	4,26	-0,04
Kühe E-P	4,08	4,10	4,07	4,07	0,00
Schweine E	2,47	2,47	2,53	2,52	-0,01
Schweine S-P	2,48	2,48	2,54	2,53	-0,01

*) Abrechnung erfolgt bei Rindern und Schweinen nach Warmgewicht

Quelle: Bayerischer Bauernverband

3) Italien: Marktbericht Markt Modena - Preise in EUR/kg LG (exkl. USt.)

Nutzkälber/Einsteller	12.06.2023	19.06.2023	26.06.2023	03.07.2023	10.07.2023
Nutzkälber/Fleischrasse Extra Qual.	4,75-5,45	4,75-5,45	4,75-5,45	4,75-5,45	4,70-5,40
Nutzkälber/Fleischrasse	2,88-3,65	2,88-3,65	2,88-3,65	2,88-3,65	2,83-3,60
Einsteller/Limousin	3,94-4,07	3,92-4,05	3,90-4,03	3,90-4,03	3,87-4,00
Einsteller/Kreuzungen	3,64-3,75	3,62-3,73	3,60-3,71	3,58-3,69	3,55-3,66
Schlachtrinder/Jungstiere	12.06.2023	19.06.2023	26.06.2023	03.07.2023	10.07.2023
Limousin	3,75-3,82	3,75-3,82	3,73-3,80	3,71-3,78	3,71-3,78
Charolais u. Kreuzungen Extra Qual.	3,46-3,56	3,46-3,54	3,44-3,52	3,42-3,50	3,40-3,48
Schwarzbunte 1. Qual.	2,24-2,34	2,22-2,32	2,20-2,30	2,18-2,28	2,16-2,26
Schlachtrinder/Kalbinnen	12.06.2023	19.06.2023	26.06.2023	03.07.2023	10.07.2023
Limousin	3,66-3,71	3,66-3,71	3,66-3,71	3,66-3,71	3,66-3,71
Fleischrasse u. Kreuzungen	3,40-3,45	3,40-3,45	3,40-3,45	3,40-3,45	3,38-3,43

Quelle: www.borsamercimodena.it, Borsa Merci di Modena

Marktbericht Markt Modena - Fleischpreise in EUR/kg

Jungstierfleisch/Hälften	12.06.2023	19.06.2023	26.06.2023	03.07.2023	10.07.2023
Extra Qualität	7,14-7,34	7,14-7,34	7,11-7,31	7,08-7,28	7,08-7,28
1. Qualität	6,59-7,09	6,59-7,09	6,56-7,06	6,53-7,03	6,50-7,00
2. Qualität	6,05-6,40	6,02-6,37	5,99-6,34	5,96-6,31	5,93-6,28
Kalbinnenfleisch/Hälften	12.06.2023	19.06.2023	26.06.2023	03.07.2023	10.07.2023
Extra Qualität	6,85-7,02	6,85-7,02	6,85-7,02	6,85-7,02	6,85-7,02
1. Qualität	6,30-6,60	6,30-6,60	6,30-6,60	6,30-6,60	6,27-6,57
2. Qualität	6,05-6,25	6,05-6,25	6,05-6,25	6,05-6,25	6,02-6,22

Quelle: www.borsamermodena.it, Borsa Merci di Modena

4) Italien: Richtpreis Schlachtschweine in EUR/kg

Notierung vom:	22.06.2023	29.06.2023	06.07.2023
Schlachtschweine 130 - 144 kg LG	1,82	1,86	1,88

Quelle: www.listinicum.it, Commissione Unica Nazionale

5) Niederlande: Schweine und Ferkel in EUR/kg

Woche bis:	02.07.2023	09.07.2023	16.07.2023
Vion, ab Hof, inkl. USt., in EUR/kg SG Basispreis 56 % MFA, Typ A, 78 - 100 kg	2,48	2,52	2,52
Ferkel (BestPigletPrice), EUR/Stück	79,00	79,00	79,00

Quelle: VDE Varkenshandel

6) Dänemark: Produzentenpreise

Woche bis:	02.07.2023	09.07.2023	16.07.2023
Schlachtschweine, 61 % MFA in EUR/kg	1,85	1,85	1,85

Quelle: Danish Crown

7) Frankreich: Schweine in EUR/kg SG, ab Hof

Woche bis:	02.07.2023	09.07.2023	16.07.2023
Bretagne, 56 % Fleischanteil Montag	2,294	2,350	2,350
Donnerstag	2,344	2,350	2,352

Quelle: www.marche-porc-breton.com, Marché du Porc Breton

8) Spanien: Mercolleida, Notierungen in EUR

Woche bis:	02.07.2023	09.07.2023	16.07.2023
Schweine in EUR/kg LG (Cerdo Selecto)	2,04	2,04	2,04
Ferkel (20 kg) in EUR/Stück (Precio Base Lleida)	83,00	83,00	83,00

Quelle: ANAFRIC

Der Marktbericht Vieh und Fleisch erscheint wöchentlich.

Dieser Bericht ist auf der Webseite der
Agrarmarkt Austria (www.ama.at) im Internet verfügbar.

Die nächste Ausgabe wird voraussichtlich am 20. Juli 2023 erscheinen.

Impressum

Informationen gemäß § 5 E-Commerce Gesetz und Offenlegung gemäß § 25 Mediengesetz

Medieninhaber, Herausgeber, Vertrieb: Agrarmarkt Austria

Redaktion: GB I/Abt. 3 – Referat 08

Dresdner Straße 70

1200 Wien

UID-Nr.: ATU16305503

Telefon: +43 50 3151-248

Fax: +43 50 3151-396

E-Mail: preismeldungen@ama.gv.at

Vertretungsbefugt:

- Mag.^a Lena Karasz, Vorstandsmitglied für den Geschäftsbereich I
- Dipl.-Ing. Günter Griesmayr, Vorstandsvorsitzender und Vorstandsmitglied für den Geschäftsbereich II

Die Agrarmarkt Austria ist eine gemäß § 2 AMA-Gesetz 1992, BGBl. Nr. 376/1992, eingerichtete juristische Person öffentlichen Rechts, deren Aufgaben in § 3 leg. cit. festgelegt sind. Sie unterliegt gemäß § 25 leg. cit. der Aufsicht des gemäß Bundesministeriengesetz 1986, BGBl. Nr. 76/1986, für Landwirtschaft zuständigen Mitglieds der Bundesregierung.

Hersteller: Eigendruck

Bildnachweis: www.pixabay.com

Verlagsrechte: Die in dieser Broschüre veröffentlichten Beiträge sind urheberrechtlich geschützt. Alle Rechte sind vorbehalten. Nachdruck und Auswertung der von der AGRARMARKT AUSTRIA erhobenen Daten sind mit Quellenangabe gestattet. Alle Angaben ohne Gewähr.

Im Sinne des Gleichheitsgrundsatzes haben die Ausführungen in gleicher Weise für alle Geschlechter Geltung.