



K-Ö  
Gemäß des § 3 Abs. 1 Z 1 des AMA-Gesetzes 1992 (BGBl. Nr. 376/1992 i. d. g. F.)  
Zertifiziertes Qualitätsmanagement-System nach ÖNORM EN ISO 9001 REG. Nr. 01537/0  
Zertifiziertes Informationssicherheits-Management-System nach ÖNORM ISO/IEC 27001 REG Nr. 35/0  
Zertifiziertes Umweltmanagement-System nach EMAS REG Nr. AT-000680 und ÖNORM EN ISO 14001 REG Nr. 02982/0

**AMA**  
**AgrarMarkt Austria**

[www.ama.at](http://www.ama.at)



# Marktbericht

VIEH UND FLEISCH | 28. Woche | 11.07.2022 – 17.07.2022

28. AUSGABE 2022

**Marktübersicht**  
**Preisbericht Österreich**  
**Markt Österreich**  
**Markt und Preise international**

# I N H A L T

<b>I.....</b>	<b>MARKTÜBERSICHT .....</b>	<b>3</b>
<b>II.....</b>	<b>PREISBERICHT ÖSTERREICH .....</b>	<b>5</b>
	A) Preisbericht .....	5
	B) Preisbericht – Zukauf EU .....	9
<b>III.....</b>	<b>MARKT ÖSTERREICH .....</b>	<b>10</b>
	C) Daten aus der Rinderdatenbank .....	10
	D) Lebendvermarktung von Nutzkälbern, Jung -und Jährlingsrindern in Österreich .....	11
	E) Zuchtrinderverkäufe .....	11
<b>IV.....</b>	<b>GRAFIK ÖSTERREICH .....</b>	<b>12</b>
	F) Schlachtstierpreise (E-P) .....	12
	G) Schlachtkalbinnenpreise (E-P) .....	12
	H) Schlachtkuhpreise (E-P) .....	12
	I) Schweinehälftenpreise (S-P) .....	13
	J) Vergleich der Notierungspreise für Ferkel bzw. Schweine .....	13
	K) Schlachtkälberpreise.....	13
<b>V.....</b>	<b>MARKT UND PREISE INTERNATIONAL .....</b>	<b>14</b>
	L) EU-Preisspiegel für Schlachtvieh.....	14
	M) Preisentwicklung diverser Länder für Schlachtvieh .....	19

## I MARKTÜBERSICHT

### **Aufwärtstrend bei weiblichen Schlachtrindern setzt sich fort**

Der durchschnittliche Auszahlungspreis der Schlachthöfe (E-P) für Jungstiere stieg um 5 Cent auf EUR 4,63 je kg. Er lag um 19,3 % über dem Niveau des Vorjahres.

Für Schlachtkühe wurde um 7 Cent je kg mehr bezahlt. Der Preis lag bei EUR 4,22 je kg und um 32,3 % über dem Vorjahresniveau.

Der Preis für Kalbinnen stieg um 6 Cent je kg. Der Durchschnittspreis lag bei EUR 4,71 je kg und um 21,1 % über der Linie des Vorjahres.

Bei Schlachtkälbern fiel der Preis um 21 Cent auf EUR 6,19 je kg. Der Vergleich zur Vorjahreswoche ergab ein Minus von -0,8 %.

### **Preiserwartungen Rinder für die 29. KW**

Laut ARGE Rind ist das Angebot bei Jungstieren auf einem normalen Niveau. Trotz der hohen Temperaturen konnte noch einmal eine Preissteigerung generiert werden. Die Preise sind bei Schlachtkühen und Kalbinnen wegen des knappen Angebotes wieder gestiegen. Aus heutiger Sicht kann man davon ausgehen, dass sowohl bei Jungstieren als auch bei Kühen und Kalbinnen die Preisspitze vorläufig erreicht sein könnte. Die Schlachtkälber notieren stabil zur Vorwoche.

Europaweit gestalten sich die Rindfleischmärkte derzeit regional weiter unterschiedlich. Das Angebot in Deutschland und Österreich liegt nach wie vor auf einem unterdurchschnittlichen Niveau. In anderen Ländern wie z.B. Polen, Spanien oder Irland wird von einem ausreichenden Angebot berichtet. Die Preisbildung erfolgt dementsprechend differenziert. In Deutschland ist das Angebot an Schlachtrindern gering. Bei weiblichen Schlachtrindern sind die Preise stabil. Leichte Preisanpassungen mit regionalen Unterschieden gibt es beim Jungstier. Hier bewegen sich die Aufschläge im minimalen Bereich.

### **Fehlende Impulse am Schweinemarkt**

Der Durchschnittspreis (S-P) für Schlachtschweine stieg in der Berichtswoche um 1 Cent je kg. Er lag bei EUR 2,11 je kg und um 20,6 % über dem Vorjahrespreis.

Der Schlachtpreis für Zuchtsauen stieg um 7 Cent auf EUR 1,18 je kg. Im Vergleich zum Vorjahr ergab das ein Plus von 0,9 %.

Laut Österreichischer Schweinebörse fehlen dem Markt nach wie vor die entscheidenden Impulse. Selbst der Preisanstieg vorige Woche brachte keinen Anstoß – sowohl für die

Landwirtschaft als auch für den Fleischverkauf. Dabei ist das Lebendangebot nicht sonderlich üppig und die Schlachtgewichte sogar nach den letzten Tagen etwas rückläufig. Die Mastschweine-Notierung bleibt bis zum 27. Juli unverändert bei EUR 2,00 je kg.

### **Rückstau bei Ferkeln hält an**

Auf dem österreichischen Ferkelmarkt lässt sich der Rückstau an vermarktungsfähigen Ferkeln nicht abbauen. Die Verkaufsgewichte liegen in manchen Regionen schon auf sehr hohem Niveau. Die Notierung bleibt in der 29. Kalenderwoche unverändert bei EUR 2,50 je kg.

Europaweit leiden die Ferkelmärkte unter der schwachen Nachfrage. Die europäischen Ferkelnotierungen halten sich auf konstantem Niveau.

### **Ruhiger EU-Schweinemarkt**

Insgesamt verläuft der europäische Fleischmarkt sehr ruhig mit einem rückläufigen Angebot bei gleichzeitig schwacher Nachfrage. In den Mittelmeerregionen sorgen Urlauber für zusätzliche Impulse. In Spanien zog die Notierung lediglich um einen Cent an. Aufgrund der Hitzewelle nimmt das Angebot an schlachtreifen Schweinen weiter ab. Die durchschnittlichen Schlachtgewichte liegen etwa 2 kg unter dem Niveau der letzten zwei Jahre. Italien und Frankreich meldeten höhere Notierungen, wobei auch hier das durchschnittliche Schlachtgewicht zuletzt nachgab. Die Auszahlungspreise der niederländischen und dänischen Schlachtunternehmen blieben unverändert.

In Deutschland sind die Schweinepreise nach wie vor unter Druck. Die Urlaubs- und Feriensaison dämpft den Absatz von Schweinefleisch. Trotz des geringen Schlachtschweineangebots gestaltet sich die Vermarktung schleppend. Es wird berichtet, dass einige Schlachtunternehmen Hauspreise deutlich unter Notierungsniveau zahlen und die Stückzahlen aufgrund der verhaltenen Fleischnachfrage reduzieren.

Der Vereinigungspreis für Schlachtschweine im Zeitraum 21. bis 27. Juli lag mit EUR 1,85 je kg auf unverändertem Niveau.

## II PREISBERICHT ÖSTERREICH

### A) Preisbericht für die 28. Woche, 11. Juli 2022 bis 17. Juli 2022

1) Auszahlungspreise inkl. Zu- und Abschläge\*) (EUR/kg, exkl. USt.) frei Schlachthof und Umsatzmengen (Stück) der meldepflichtigen Schlachthöfe, Herkunft Österreich

Österreich <sup>1)</sup>	27. Woche 22		28. Woche 22		Vorw. ±	28. KW 21
	EUR/kg	Stück	EUR/kg	Stück	EUR/kg	EUR/kg
Jungtiere U3	4,63	810	4,68	721	0,05	3,94
Jungtiere R3	4,55	238	4,63	224	0,08	3,87
Jungtiere E-P	4,58	2.895	4,63	2.827	0,05	3,88
Ochsen U3	4,91	97	4,89	94	-0,02	4,52
Ochsen R3	4,83	88	4,81	83	-0,02	4,68
Ochsen E-P <sup>4)</sup>	4,79	337	4,92	306	0,13	4,50
Kühe R3	4,36	184	4,46	209	0,10	3,32
Kühe O3	4,12	118	4,26	107	0,14	3,00
Kühe E-P	4,15	1.663	4,22	1.749	0,07	3,19
Kalbinnen U3	4,75	399	4,81	355	0,06	4,02
Kalbinnen R3	4,62	286	4,70	250	0,08	3,91
Kalbinnen E-P	4,65	1.080	4,71	1.033	0,06	3,89
Schweine S <sup>2)</sup>	2,14	43.215	2,15	42.232	0,01	1,80
Schweine E <sup>2)</sup>	2,04	21.601	2,05	20.460	0,01	1,69
Schweine U <sup>2)</sup>	1,86	1.308	1,86	1.089	0,00	1,53
Schweine S-P <sup>2)</sup>	2,10	66.219	2,11	63.827	0,01	1,75
Zuchtsauen	1,11	1.129	1,18	1.255	0,07	1,17
Kälber E-P <sup>3)</sup>	6,40	225	6,19	203	-0,21	6,24
Jungrinder E-P <sup>3)</sup>	5,38	191	5,43	199	0,05	4,69

Quelle: AMA

Niederösterreich	27. Woche 22		28. Woche 22		Vorw. ±	28. KW 21
	EUR/kg	Stück	EUR/kg	Stück	EUR/kg	EUR/kg
Jungtiere U3	4,60	144	4,65	116	0,05	3,93
Jungtiere R3	4,52	42	4,54	31	0,02	3,88
Jungtiere E-P	4,55	690	4,59	535	0,04	3,89
Ochsen U3	-	-	-	-	-	-
Ochsen R3	-	-	-	-	-	-
Ochsen E-P <sup>4)</sup>	-	-	-	-	-	-
Kühe R3	4,29	36	4,36	29	0,07	3,26
Kühe O3	3,94	12	-	-	-	2,89
Kühe E-P	4,05	278	4,20	282	0,15	3,15
Kalbinnen U3	4,75	92	4,83	72	0,08	4,02
Kalbinnen R3	4,63	44	4,63	44	0,00	3,85
Kalbinnen E-P	4,67	222	4,72	191	0,05	3,89
Schweine S <sup>2)</sup>	2,16	7.857	2,18	7.606	0,02	1,82
Schweine E <sup>2)</sup>	2,05	3.710	2,07	3.319	0,02	1,70
Schweine U <sup>2)</sup>	1,80	252	1,84	203	0,04	1,44
Schweine S-P <sup>2)</sup>	2,12	11.829	2,14	11.134	0,02	1,77
Zuchtsauen	0,94	291	1,18	260	0,24	1,14
Kälber E-P <sup>3)</sup>	-	-	-	-	-	-
Jungrinder E-P <sup>3)</sup>	-	-	-	-	-	-

\*) z.B. BIO, Mengenzuschläge, Markenprogramme, Klassifizierungskosten

1) Inkl. Salzburg und Kärnten, aus Datenschutzgründen können diese Preise und Umsatzmengen nicht veröffentlicht werden

2) Abrechnung erfolgt nach Warmgewicht

3) Inkl. Tirol, aus Datenschutzgründen können Bundesländerpreise und Umsatzmengen nicht veröffentlicht werden

4) Aus Datenschutzgründen können Bundesländerwerte der einzelnen Qualitätsklassen nicht veröffentlicht werden

Quelle: AMA

Auszahlungspreise inkl. Zu- und Abschläge\*) (EUR/kg, exkl. USt.) frei Schlachthof und  
Umsatzmengen (Stück) der meldepflichtigen Schlachthöfe, Herkunft Österreich

Oberösterreich	27. Woche 22		28. Woche 22		Vorw. ±	28. KW 21
	EUR/kg	Stück	EUR/kg	Stück	EUR/kg	EUR/kg
Jungstiere U3	4,62	416	4,67	398	0,05	3,95
Jungstiere R3	4,55	120	4,63	140	0,08	3,89
Jungstiere E-P	4,56	1.354	4,63	1.516	0,07	3,89
Ochsen U3	-	-	-	-	-	-
Ochsen R3	-	-	-	-	-	-
Ochsen E-P <sup>4)</sup>	-	-	-	-	-	-
Kühe R3	4,35	80	4,46	105	0,11	3,35
Kühe O3	4,19	48	4,28	57	0,09	3,07
Kühe E-P	4,18	621	4,25	692	0,07	3,25
Kalbinnen U3	4,61	109	4,74	129	0,13	3,89
Kalbinnen R3	4,59	134	4,66	129	0,07	3,78
Kalbinnen E-P	4,58	417	4,65	466	0,07	3,78
Schweine S <sup>2)</sup>	2,13	13.910	2,15	13.460	0,02	1,79
Schweine E <sup>2)</sup>	2,05	6.243	2,05	6.280	0,00	1,68
Schweine U <sup>2)</sup>	1,90	338	1,90	371	0,00	1,58
Schweine S-P <sup>2)</sup>	2,10	20.552	2,11	20.146	0,01	1,75
Zuchtsauen	1,22	348	1,16	336	-0,06	1,21
Kälber E-P <sup>3)</sup>	-	-	-	-	-	-
Jungrinder E-P <sup>3)</sup>	-	-	-	-	-	-

Quelle: AMA

Steiermark	27. Woche 22		28. Woche 22		Vorw. ±	28. KW 21
	EUR/kg	Stück	EUR/kg	Stück	EUR/kg	EUR/kg
Jungstiere U3	4,65	97	4,69	61	0,04	3,95
Jungstiere R3	-	-	-	-	-	-
Jungstiere E-P	4,59	289	4,64	239	0,05	3,87
Ochsen U3	-	-	-	-	-	-
Ochsen R3	-	-	-	-	-	-
Ochsen E-P <sup>4)</sup>	-	-	-	-	-	-
Kühe R3	4,31	18	4,47	32	0,16	3,22
Kühe O3	-	-	-	-	-	-
Kühe E-P	4,05	141	4,26	209	0,21	3,13
Kalbinnen U3	4,76	105	4,82	65	0,06	4,19
Kalbinnen R3	4,63	53	4,76	31	0,13	4,07
Kalbinnen E-P	4,68	189	4,75	145	0,07	4,05
Schweine S <sup>2)</sup>	2,13	20.284	2,13	20.816	0,00	1,79
Schweine E <sup>2)</sup>	2,04	10.872	2,05	10.653	0,01	1,69
Schweine U <sup>2)</sup>	1,86	707	1,85	511	-0,01	1,53
Schweine S-P <sup>2)</sup>	2,09	31.887	2,10	31.985	0,01	1,75
Zuchtsauen	1,13	460	1,19	649	0,06	1,15
Kälber E-P <sup>3)</sup>	-	-	-	-	-	-
Jungrinder E-P <sup>3)</sup>	-	-	-	-	-	-

\*) z.B. BIO, Mengenzuschläge, Markenprogramme, Klassifizierungskosten

2) Abrechnung erfolgt nach Warmgewicht

3) Aus Datenschutzgründen können Bundesländerpreise und Umsatzmengen nicht veröffentlicht werden

4) Aus Datenschutzgründen können Bundesländerwerte der einzelnen Qualitätsklassen nicht veröffentlicht werden

Quelle: AMA

2) Auszahlungspreise Biorinder inkl. Zu- und Abschläge<sup>\*)</sup> (EUR/kg, exkl. USt.)  
 frei Schlachthof und Umsatzmengen (Stück) der meldepflichtigen Schlachthöfe,  
 Herkunft Österreich

Österreich	27. Woche 22		28. Woche 22		Vorw. ±
	EUR/kg	Stück	EUR/kg	Stück	EUR/kg
Jungstiere E-P	4,69	6	4,80	14	0,11
Ochsen U3	5,08	15	5,19	24	0,11
Ochsen R3	5,08	22	5,13	22	0,05
Ochsen E-P	4,96	83	5,09	83	0,13
Kühe R3	4,68	17	4,72	23	0,04
Kühe O3	4,45	9	4,49	9	0,04
Kühe E-P	4,29	244	4,37	262	0,08
Kalbinnen U3	5,09	25	5,18	35	0,09
Kalbinnen R3	4,98	19	5,18	16	0,20
Kalbinnen E-P	4,93	96	5,09	103	0,16
Kälber E-P	6,58	15	6,53	27	-0,05
Jungrinder E-P	5,51	168	5,57	173	0,06

Die Biorinder sind auch im Preisbericht unter Punkt 1) enthalten.

\*) z.B. Mengenzuschläge, Klassifizierungskosten

Quelle: AMA

3) Verkaufspreise Teilstücke vom Rind bzw. Schwein (EUR/kg, exkl. USt.) ab Werk der  
 meldepflichtigen Schlachthöfe und Zerlegebetriebe, Herkunft Österreich

Österreich	25. Woche 22	26. Woche 22	27. Woche 22	28. Woche 22	Vorw. ±
	EUR/kg	EUR/kg	EUR/kg	EUR/kg	EUR/kg
<b>Teilstücke vom Jungstier</b>					
Vorderviertel (E-P)	4,46	4,47	4,50	4,52	0,02
<b>Teilstücke vom Schwein</b>					
Schlögel (S-P)	2,13	2,20	2,31	2,22	-0,09
Bauch (S-P)	2,99	3,17	3,03	3,02	-0,01
Schulter (S-P)	2,11	2,17	2,22	2,25	0,03
Karree (S-P)	4,39	4,40	4,52	4,47	-0,05

Quelle: AMA

4) Notierungspreise in EUR/kg (exkl. USt.):

Schweinebörse Österreich	07.07.22-13.07.22	14.07.22-20.07.22	21.07.22-27.07.22
Mastschw. 56 % MFA (notiert frei Rampe)	2,00	2,00	2,00
Zuchten (notiert frei Rampe)	1,25	1,25	1,25

EZG Gut Streitdorf	27. Woche 22	28. Woche 22	29. Woche 22
ÖHYB-Ferkel	2,50	2,50	2,50

Quelle: Erzeugergemeinschaften

## 5) Schafpreise in EUR/kg (exkl. USt.) für Frischware:

	26. Woche 22	27. Woche 22	28. Woche 22
Schlachtlämmer (17 - 22 kg SG)	6,37	6,33	6,52

Quelle: AMA

## 6) Verkaufspreise der Österr. Schaf- und Ziegenbörse in EUR/kg (exkl. USt.) für die 28.

Woche 2022:

Lebendpreis	Stück	Gesamtgewicht	Durchschnittspreis
Lämmer Kategorie I	524	22.567,00	2,99
Lämmer Kategorie I (Bio)	-	-	-
Lämmer Kategorie II / III	6	220,00	2,12
Lämmer Kategorie II / III (Bio)	-	-	-
Altschafe / Altwidder	40	2.611,00	0,38
Altziegen / Altböcke	-	-	-
Kitze	13	314	1,95
Kitze (Bio)	-	-	-
Fleischpreise	Stück	Gesamtgewicht	Durchschnittspreis
Lämmer Kategorie I	172	3.553,45	6,55
Lämmer Kategorie I (Bio)	130	2.784,87	7,12
Lämmer Kategorie II / III	-	-	-
Lämmer Kategorie II / III (Bio)	-	-	-
Altschafe / Altwidder	-	-	-
Altziegen / Altböcke	-	-	-
Kitze	-	-	-
Kitze (Bio)	-	-	-

Quelle: Österreichische Schaf- und Ziegenbörse reg. Gen. m. b. H.

## 7) Preis- bzw. Markterwartungen für Schlachtrinder in EUR/kg, exkl. USt.:

Rinderbörse Österreich	27. Woche 2022	28. Woche 2022	29. Woche 2022
Jungstier HK R2/3	4,22	4,26	4,29
Kalbin HK R2/3	3,95	4,00	4,10
Kuh HK R2/3	3,65	3,72	3,79
Schlachtkälber HK R2/3	5,85	5,95	5,95

Quelle: www.rinderboerse.at

## 8) Marktpreise für Futtermittelmischungen in EUR/100kg, exkl. USt.:

	April 2022	Mai 2022	Juni 2022
Schweinemastfutter (Alleinfutter) GVO frei	44,76	47,40	47,67
Schweinemastfutter (Alleinfutter) GVO	39,76	43,48	44,03

Gewichtete Durchschnittspreise; frei Betrieb; Mindestabnahmemenge ca. 3 Tonnen lose Staffel; konventionelles Futter, exkl. BIO-Ware

Quelle: AMA



**B) Preisbericht – Zukauf EU\* für 02. Mai 2022 bis 29. Mai 2022**

## 1) Preise (EUR/kg, exkl. USt.) und Umsatzmengen (Stück) der meldepflichtigen Schlachthöfe

	April 2022		Mai 2022		± Vormonat EUR/kg	Mai 2021 EUR/kg
	EUR/kg	Stück	EUR/kg	Stück		
<b>Deutschland</b>						
Stierfleisch E-P	3,91	3	-	-	-	-
Kühe E-P	4,01	22	4,02	8	0,01	2,56
Schweine S-P **	1,99	32.957	1,88	32.444	-0,11	1,54
<b>Slowenien</b>						
Jungstiere E-P	4,76	248	4,78	224	0,02	3,40
Stierfleisch E-P	4,55	32	4,46	28	-0,09	3,24
Kühe E-P	4,39	593	4,45	469	0,06	2,79
Kalbinnen E-P	4,64	103	4,61	131	-0,03	3,28
Schweine S-P **	2,17	3.254	2,12	3.010	-0,05	1,69
<b>Tschechien</b>						
Jungstiere E-P	4,84	907	4,75	983	-0,09	3,44
Stierfleisch E-P	4,72	70	4,57	76	-0,15	3,24
Kühe E-P	4,45	1.545	4,53	1.495	0,08	2,91
Kalbinnen E-P	4,70	842	4,66	878	-0,04	3,27
<b>Slowakei</b>						
Jungstiere E-P	4,78	14	-	-	-	3,42
Stierfleisch E-P	4,67	9	4,21	9	-0,46	2,86
Kühe E-P	4,12	398	4,11	294	-0,01	2,66
Kalbinnen E-P	4,19	83	4,22	50	0,03	2,60
<b>Ungarn</b>						
Jungstiere E-P	4,72	286	4,78	330	0,06	3,38
Stierfleisch E-P	4,53	26	4,75	24	0,22	3,24
Kühe E-P	3,97	560	4,11	254	0,14	2,76
Kalbinnen E-P	4,45	82	4,49	120	0,04	3,23
Schweine S-P **	2,03	1.291	1,92	1.875	-0,11	1,59
<b>Kroatien</b>						
Kühe E-P	4,20	156	4,15	99	-0,05	2,67
Kalbinnen E-P	4,48	14	-	-	-	3,18
<b>Lettland</b>						
Jungstiere E-P	4,84	18	-	-	-	-
Kalbinnen E-P	4,72	14	4,70	26	-0,02	-

\* Schlachttiere wurden aus EU-Staaten lebend zugekauft und in Österreich geschlachtet

\*\* Abrechnung erfolgt nach Warmgewicht

Quelle: AMA

### III MARKT ÖSTERREICH

#### C) Daten aus der Rinderdatenbank

2022		Jän.	Feb.	März	April	Mai	Juni	Juli	Aug.	Sept.	Okt.	Nov.	Dez.	Jahr						
<b>Schlachtungen bis 8 Monate</b>																				
AT 1)	♂	3.284	3.130	3.718	3.482	3.581								17.195						
	♀	1.608	1.539	2.006	1.871	1.823								8.847						
andere Länder 2)	♂	6	3	10	5	5								29						
	♀	3	1	3	2	5								14						
<b>Schlachtungen über 8 Monate</b>																				
AT 1)	♂	19.470	19.592	23.763	23.191	23.631								109.647						
	♀	19.133	19.420	22.683	20.878	20.287								102.401						
andere Länder 2)	♂	1.948	1.819	2.477	1.834	2.070								10.148						
	♀	4.459	4.562	5.459	5.830	5.171								25.481						
<b>Schlachtungen gesamt</b>																				
AT 1)	♂	22.754	22.722	27.481	26.673	27.212								126.842						
	♀	20.741	20.959	24.689	22.749	22.110								111.248						
	gesamt	43.495	43.681	52.170	49.422	49.322								238.090						
andere Länder 2)	♂	1.954	1.822	2.487	1.839	2.075								10.177						
	♀	4.462	4.563	5.462	5.832	5.176								25.495						
	gesamt	6.416	6.385	7.949	7.671	7.251								35.672						
<b>Versendungen und Exporte von Lebendrindern in Stück</b>																				
in EU-Länder	♂	5.202	3.421	2.990	2.616	2.625								16.854						
	♀	3.273	2.973	3.040	3.181	2.929								15.396						
<b>Zugänge und Importe von Lebendrindern in Stück</b>																				
aus EU-Ländern	♂	21	43	17	35	16								132						
	♀	85	75	178	101	149								588						
<b>Schlachtungen gesamt, getrennt nach Herkunftsländern für Jänner bis Mai 2022</b>																				
	CH	CZ	DE	DK	EE	FR	HR	HU	IE	IT	LT	LU	LV	NL	PL	RO	SI	SK	UK	ges.
♂	5	5.939	88	1	11	10	5	2.236	35	4	28	2	49	1	19	14	1.275	452	3	10.177
♀	11	12.201	268	11	0	71	1.030	4.876	0	26	1	1	116	3	19	2	4.113	2.741	5	25.495
gesamt	16	18.140	356	12	11	81	1.035	7.112	35	30	29	3	165	4	38	16	5.388	3.193	8	35.672
in %	0,04	50,85	1,00	0,03	0,03	0,23	2,90	19,94	0,10	0,08	0,08	0,01	0,46	0,01	0,11	0,04	15,10	8,95	0,02	100,00

1) Geburt und Schlachtung der Rinder in Österreich

2) Geburt der Rinder nicht in Österreich, geschlachtet in Österreich

AT= Österreich, ♂= männlich, ♀=weiblich, BE= Belgien, BG= Bulgarien, CH= Schweiz, CZ= Tschechien, DE= Deutschland, DK= Dänemark, EE= Estland, EL= Griechenland, ES= Spanien, FR= Frankreich, HR= Kroatien, HU= Ungarn, IE= Irland, IT= Italien, LT= Litauen, LU= Luxemburg, LV= Lettland, NL= Niederlande, PL= Polen, PT= Portugal, RO= Rumänien, SE= Schweden, SI= Slowenien, SK= Slowakei, UK= Vereinigtes Königreich

Quelle: AMA

## D) Lebendvermarktung von Nutzkälbern, Jung- und Jährlingsrindern in Österreich

### 1) Männliche Nutzkälber zwischen 8 Tagen und vier Wochen in EUR/Stück (exkl. USt.)

	28. Woche 22			28. KW 21
	Stück	Ø Gewicht	EUR/Stück	EUR/Stück
Stierkälber - Milchrasen	22	66,96	136,90	141,51
Stierkälber - Fleischrasen*)	118	78,01	393,10	410,04

\*) Fleischrasen, Zweinutzungsrasen oder aus einer Kreuzung mit einer Fleischrasse

Quelle: AMA

### 2) Jungrinder und Jährlingsrinder in EUR/kg (exkl. USt.)

	28. Woche 22			28. KW 21
	Stück	Ø Gewicht	EUR/kg	EUR/kg
Jungrinder	175	267,81	2,57	2,41
Jährlingsrinder - männlich	-	-	-	2,02
Jährlingsrinder - weiblich	-	-	-	-

Jungrinder: männlich und weiblich, 6 bis 11 Monate, zur Mastung; Jährlingsrinder: 12 bis 23 Monate, zur Mastung

Quelle: AMA

## E) Zuchtrinderverkäufe

### 1) Versteigerungen, Nettopreise in EUR

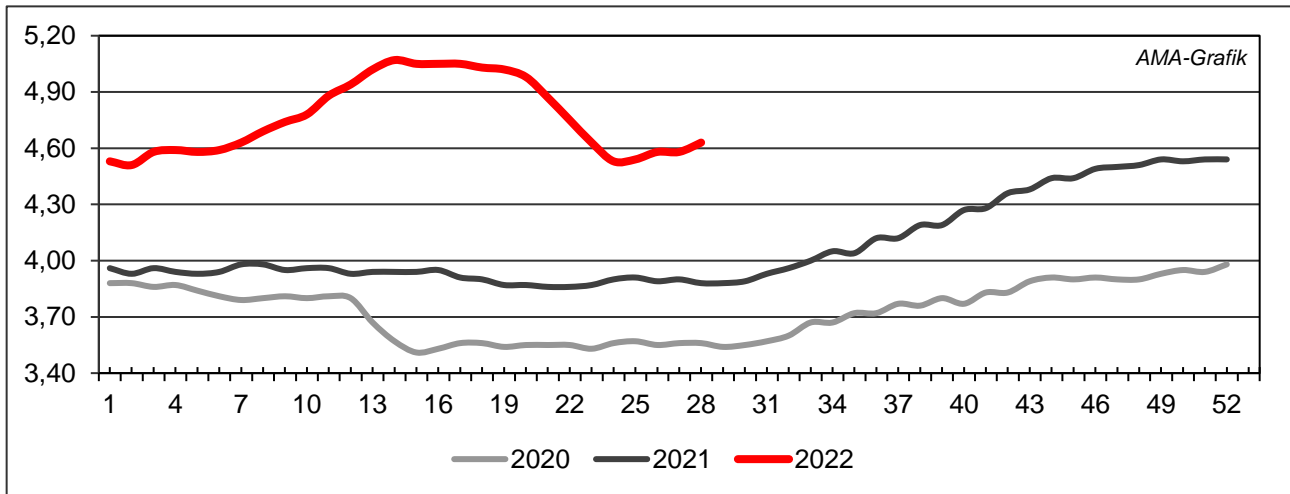
Freistadt, am 6. Juli 2022

	Rasse	aufgetrieben	verkauft	Durchschnittspreis
Stiere	Fleckvieh	10	7	1.974,00
Kühe in Milch	Fleckvieh	25	23	2.047,00
Kalbinnen	Fleckvieh	55	53	1.721,00
Zuchtkälber weiblich	Fleckvieh	91	89	594,00

Quelle: Rinderzuchtverband und Erzeugergemeinschaft OÖ

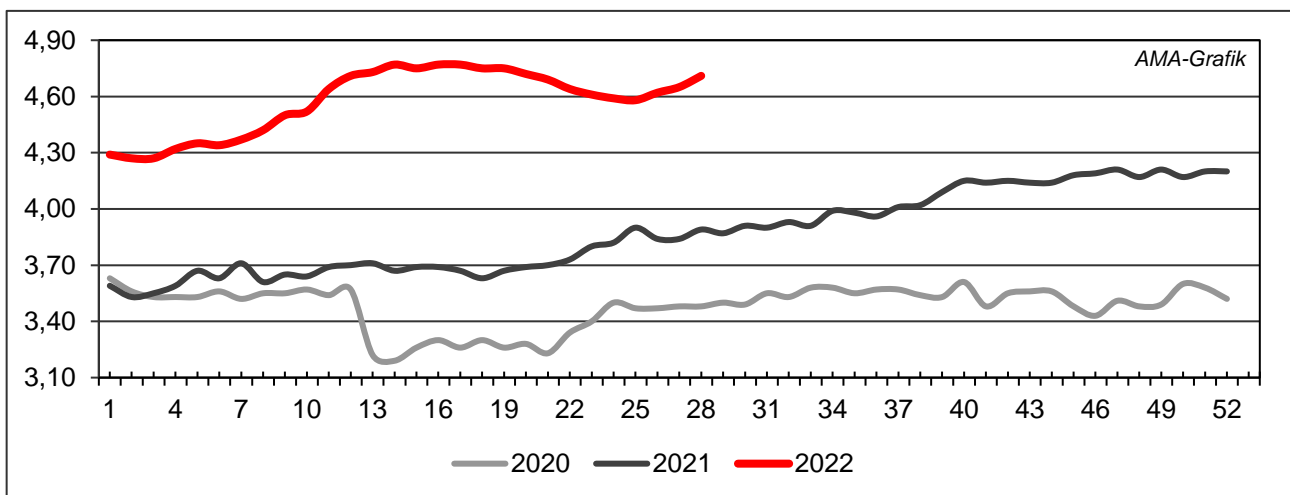
## IV GRAFIK ÖSTERREICH

### F) Schlachtstierpreise (E-P) in EUR/kg, exkl. USt.



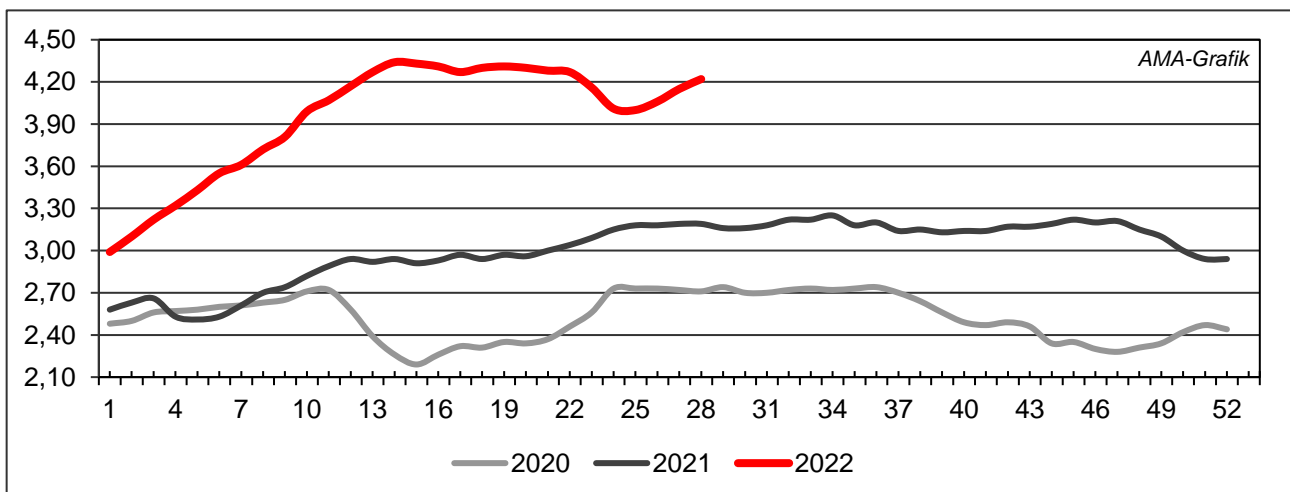
Quelle: AMA

### G) Schlachtkalbinnenpreise (E-P) in EUR/kg, exkl. USt.



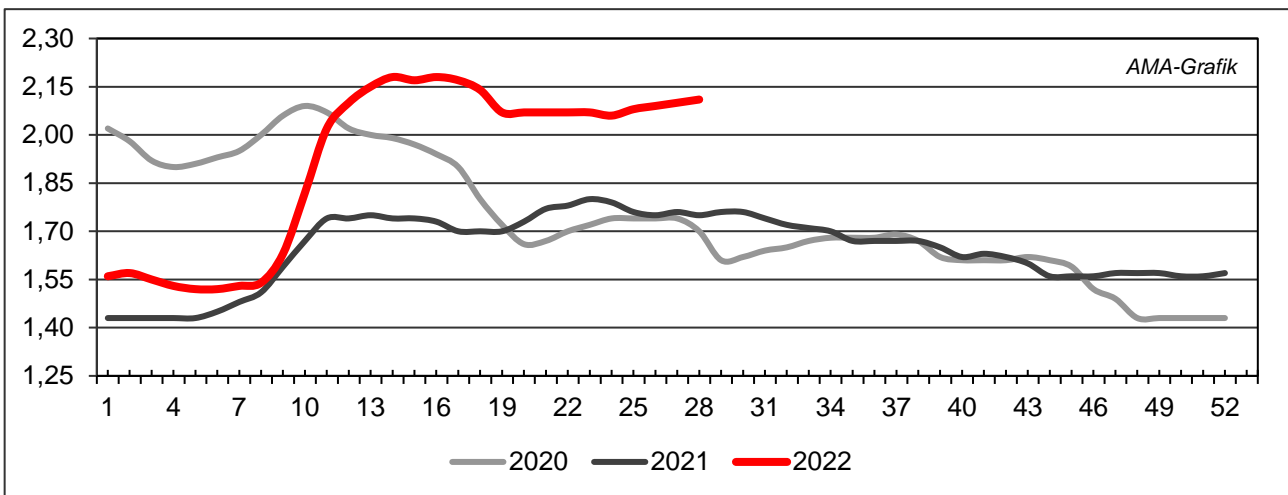
Quelle: AMA

### H) Schlachtkuhpreise (E-P) in EUR/kg, exkl. USt.



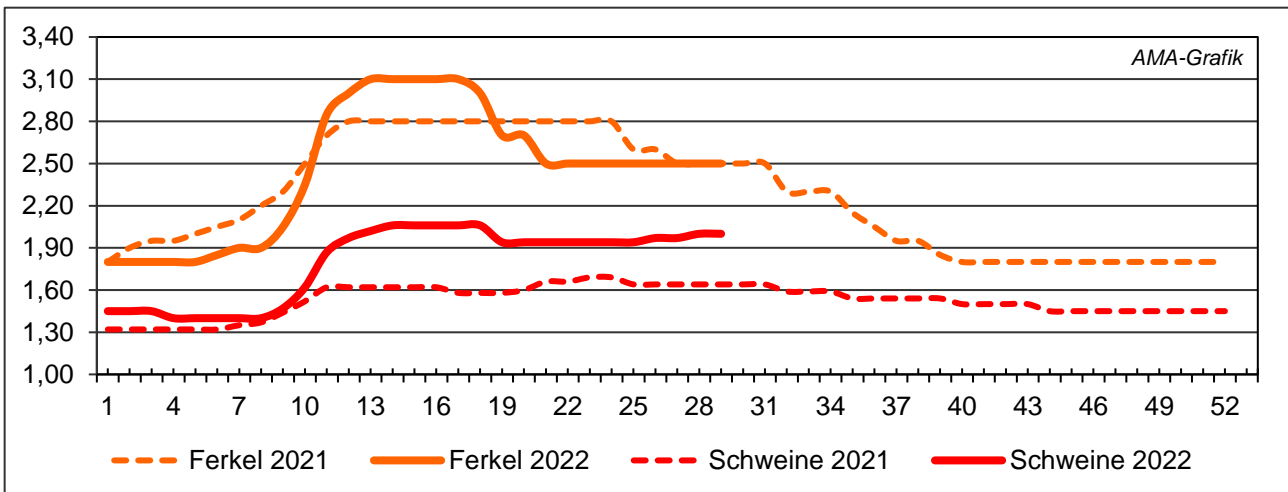
Quelle: AMA

**I) Schweinehälftenpreise (S-P) in EUR/kg, exkl. USt.**



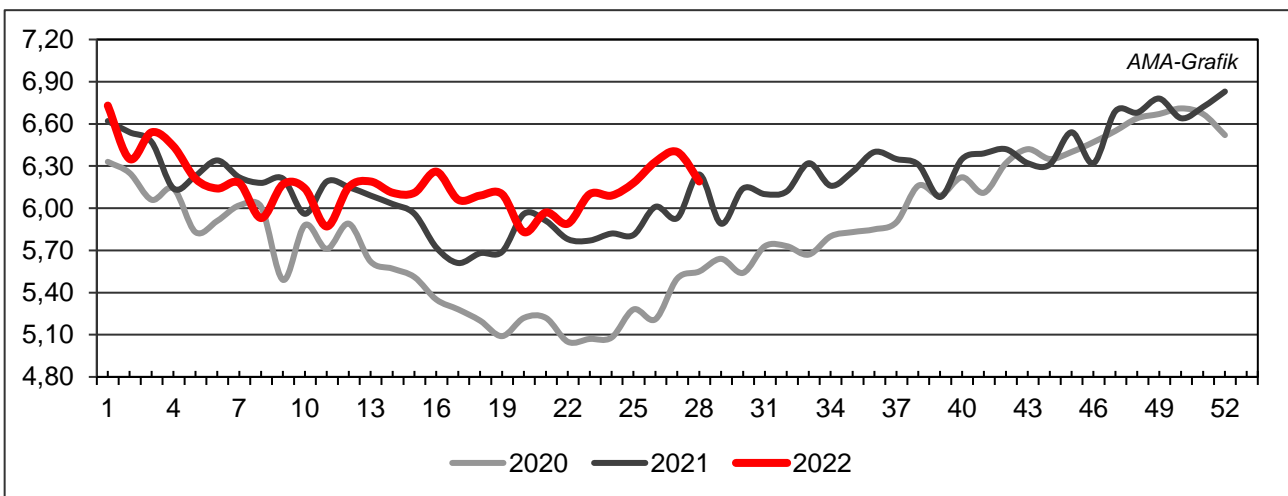
Quelle: AMA

**J) Vergleich der Notierungspreise für Ferkel bzw. Schweine in EUR/kg, exkl. USt.**



Quelle: Erzeugergemeinschaften

**K) Schlachtkälberpreise in EUR/kg, exkl. USt.**



Quelle: AMA

## V MARKT UND PREISE INTERNATIONAL

### L) EU-Preisspiegel für Schlachtvieh

#### 1) Rinder (EUR/100 kg Schlachtgewicht, kalt)

Woche bis:	Jungrinder R3			Jungstiere R3			Ochsen R3			Kühe O3			Kalbinnen R3		
	26.06.	03.07.	10.07.	26.06.	03.07.	10.07.	26.06.	03.07.	10.07.	26.06.	03.07.	10.07.	26.06.	03.07.	10.07.
Belgien	-	-	-	431,00	431,50	432,00	-	-	-	425,39	428,95	428,55	490,50	491,00	492,50
Bulgarien	-	-	-	-	-	-	-	-	-	360,78	365,22	411,08	-	-	-
Tschechien	-	-	-	431,16	430,96	432,30	-	-	-	364,03	363,86	370,12	396,26	396,07	404,30
Dänemark	517,94	518,31	518,25	514,45	513,47	513,41	566,74	566,70	566,63	486,89	486,59	486,53	523,59	523,42	523,35
Deutschland	-	-	-	474,67	483,18	483,72	507,69	494,89	530,93	458,09	465,48	469,09	496,70	504,60	508,83
Estland	-	-	-	-	-	-	-	-	-	404,14	450,70	448,88	-	-	-
Irland	501,05	-	481,10	511,95	504,61	496,60	523,18	513,58	502,76	462,33	454,82	445,64	525,82	517,74	506,24
Griechenland	481,87	481,87	481,87	459,07	459,07	459,07	-	-	-	269,77	269,77	269,77	-	-	-
Spanien	491,87	488,07	485,73	500,95	487,91	500,59	-	-	-	383,04	369,51	380,59	456,46	475,74	472,99
Frankreich	-	-	-	514,00	515,00	514,00	521,00	520,00	524,00	496,00	497,00	497,00	528,00	527,00	529,00
Kroatien	-	-	-	495,52	493,57	494,33	-	-	-	-	363,84	-	471,73	471,13	465,49
Italien	483,24	-	479,52	503,78	469,02	471,90	-	532,00	448,44	408,08	401,19	406,46	524,85	489,38	549,78
Zypern	-	-	-	-	-	-	-	-	-	-	-	-	-	-	-
Lettland	-	-	-	-	346,79	409,38	-	-	-	340,87	357,92	364,13	408,93	511,79	399,73
Litauen	-	-	-	454,36	443,42	441,90	-	-	-	426,54	420,37	399,85	417,68	402,13	411,78
Luxemburg	-	-	-	509,77	-	498,86	-	569,54	-	479,73	479,05	478,36	550,71	542,18	548,28
Ungarn	-	-	-	-	-	-	-	-	-	233,63	284,13	253,46	230,69	-	187,65
Malta	-	-	-	-	-	-	-	-	-	-	-	-	-	-	-
Niederlande	479,00	480,00	479,00	531,00	533,00	522,00	-	-	-	495,00	495,00	508,00	525,00	517,00	424,00
ÖSTERREICH	530,20	520,69	544,31	451,45	456,13	455,15	475,39	480,27	481,55	407,16	408,01	419,77	451,65	458,98	460,40
Polen	-	-	475,29	480,83	467,20	455,92	-	-	-	439,22	438,47	427,91	485,95	482,94	471,50
Portugal	437,97	438,05	424,53	490,40	473,27	485,60	450,00	650,40	654,53	282,48	276,96	320,34	475,05	477,42	465,50
Rumänien	-	-	-	411,34	403,85	460,96	366,13	366,24	-	386,47	401,14	388,84	420,24	406,88	415,55
Slowenien	-	307,41	-	422,03	432,03	432,32	-	-	-	371,24	346,48	362,00	420,36	416,73	414,27
Slowakei	-	-	-	477,44	475,74	483,14	-	-	-	232,43	249,51	234,54	-	-	-
Finnland	-	-	-	475,81	479,73	477,21	-	-	-	327,48	318,78	318,26	-	474,22	481,86
Schweden	520,97	502,85	528,34	513,01	512,37	523,41	510,85	509,94	516,79	469,35	475,03	478,60	505,14	509,94	520,43
EU	490,68	487,35	485,52	490,95	489,32	490,48	517,38	510,63	506,36	450,61	451,87	453,55	501,36	503,76	503,69

Quelle: [http://ec.europa.eu/agriculture/market-observatory/meat/beef/statistics\\_en.htm](http://ec.europa.eu/agriculture/market-observatory/meat/beef/statistics_en.htm), Europäische Kommission

## 2) Marktpreis für geschlachtete Schafe (EUR/100 kg)

	Woche bis:	19.06.2022	26.06.2022	03.07.2022	10.07.2022	Vorwoche ±
<b>SCHWERE LÄMMER</b>	Belgien	682,10	742,30	719,20	719,40	0,20
	Deutschland	811,93	803,71	819,89	844,07	24,18
	Spanien	682,94	682,29	683,59	683,71	0,12
	Frankreich	795,00	800,00	798,00	812,00	14,00
	Kroatien	822,02	832,02	833,88	701,39	-132,49
	Irland	800,22	761,91	730,55	-	-
	Italien	574,00	574,00	574,00	578,00	4,00
	Zypern	493,00	486,00	479,00	482,00	3,00
	Lettland	598,01	584,48	598,87	596,02	-2,85
	Litauen	603,39	-	-	769,59	-
	Ungarn	-	-	-	-	-
	Niederlande	658,77	652,82	646,59	669,77	23,18
	ÖSTERREICH	666,00	636,00	636,00	633,00	-3,00
	Portugal	660,67	660,67	660,67	601,67	-59,00
	Rumänien	323,56	323,47	288,86	323,62	34,76
	Slowenien	652,83	600,66	620,62	632,35	11,73
	Finnland	509,38	509,38	521,73	521,73	0,00
	Schweden	825,78	823,85	811,16	790,37	-20,79
	<i>EU</i>	<i>748,58</i>	<i>739,90</i>	<i>731,88</i>	<i>738,23</i>	<i>6,35</i>
	<b>LEICHTE LÄMMER</b>	Bulgarien	855,10	853,50	854,13	812,74
Griechenland		-	-	-	-	-
Spanien		696,29	696,08	697,21	696,49	-0,72
Kroatien		859,87	850,02	613,34	744,29	130,95
Italien		614,00	614,00	612,00	614,00	2,00
Lettland		573,93	522,46	523,04	510,55	-12,49
Ungarn		730,62	-	-	-	-
Portugal		835,94	835,15	835,15	787,91	-47,24
Slowenien		580,21	609,42	586,84	588,81	1,97
<i>EU</i>		<i>668,62</i>	<i>668,52</i>	<i>667,20</i>	<i>666,62</i>	<i>-0,58</i>

 Quelle: [http://ec.europa.eu/agriculture/sheep-goats/presentations/index\\_en.htm](http://ec.europa.eu/agriculture/sheep-goats/presentations/index_en.htm), Europäische Kommission

## 3) Schweine, Klasse S (EUR/100 kg Schlachtgewicht, kalt)

Woche bis:	19.06.2022	26.06.2022	03.07.2022	10.07.2022	Vorwoche ±
Belgien	180,39	180,35	184,60	184,88	0,28
Tschechien	185,24	185,03	186,72	186,94	0,22
Dänemark	172,33	172,47	172,05	173,51	1,46
Deutschland	191,75	194,96	196,77	196,93	0,16
Estland	184,52	183,73	184,18	184,94	0,76
Spanien	219,30	220,54	221,70	223,43	1,73
Frankreich	190,00	190,00	194,00	199,00	5,00
Kroatien	167,40	170,27	160,67	159,37	-1,30
Irland	180,19	184,37	188,26	188,56	0,30
Lettland	179,17	180,06	179,58	183,47	3,89
Litauen	177,42	180,18	183,21	183,99	0,78
Luxemburg	190,60	191,40	195,79	195,43	-0,36
Ungarn	185,30	188,70	194,56	192,25	-2,31
Niederlande	162,37	167,14	169,91	169,75	-0,16
ÖSTERREICH	211,28	212,94	214,68	214,90	0,22
Polen	189,85	192,18	195,11	193,57	-1,54
Portugal	214,96	217,03	219,72	222,11	2,39
Rumänien	206,70	218,75	219,98	214,39	-5,59
Slowenien	216,90	219,12	222,83	222,11	-0,72
Slowakei	181,51	186,05	190,58	190,35	-0,23
Finnland	211,00	212,38	214,66	214,76	0,10
Schweden	231,72	229,71	230,28	231,94	1,66
EU	196,09	197,92	199,92	201,04	1,12

 Quelle: [http://ec.europa.eu/agriculture/market-observatory/meat/pigmeat/statistics\\_en.htm](http://ec.europa.eu/agriculture/market-observatory/meat/pigmeat/statistics_en.htm), Europäische Kommission



## 4) Schweine, Klasse E (EUR/100 kg Schlachtgewicht, kalt)

Woche bis:	19.06.2022	26.06.2022	03.07.2022	10.07.2022	Vorwoche ±
Belgien	169,89	172,09	171,41	172,32	0,91
Bulgarien	197,61	199,12	199,97	200,01	0,04
Tschechien	181,00	180,78	182,39	182,65	0,26
Dänemark	168,17	168,30	168,43	169,34	0,92
Deutschland	188,02	191,15	193,23	193,67	0,44
Estland	178,83	177,26	177,96	179,33	1,37
Spanien	212,26	214,81	215,74	216,54	0,80
Frankreich	182,00	183,00	187,00	192,00	5,00
Kroatien	177,77	179,44	181,52	179,44	-2,08
Irland	179,45	183,34	187,53	187,54	0,01
Zypern	219,34	217,06	218,18	217,47	-0,71
Lettland	182,87	181,24	185,31	185,69	0,38
Litauen	176,94	180,57	185,77	186,83	1,06
Luxemburg	182,60	182,92	187,48	187,96	0,48
Ungarn	182,45	186,26	192,26	189,08	-3,18
Niederlande	161,23	166,00	168,77	168,61	-0,16
ÖSTERREICH	200,80	202,29	203,63	204,88	1,25
Polen	188,03	190,09	193,45	191,55	-1,90
Portugal	214,39	216,45	218,67	222,22	3,55
Rumänien	202,01	214,84	218,06	212,87	-5,19
Slowenien	201,17	203,98	207,54	205,08	-2,46
Slowakei	181,95	186,48	194,11	188,32	-5,79
Finnland	205,06	206,66	208,25	208,45	0,20
Schweden	228,99	226,71	227,57	227,94	0,36
<i>EU</i>	<i>187,37</i>	<i>190,03</i>	<i>192,44</i>	<i>192,71</i>	<i>0,27</i>

 Quelle: [http://ec.europa.eu/agriculture/market-observatory/meat/pigmeat/statistics\\_en.htm](http://ec.europa.eu/agriculture/market-observatory/meat/pigmeat/statistics_en.htm), Europäische Kommission

## 5) Ferkel (EUR/Stück)

Woche bis:	19.06.2022	26.06.2022	03.07.2022	10.07.2022	Vorwoche ±
Belgien	46,50	47,75	48,25	46,25	-2,00
Dänemark	51,89	51,89	53,90	55,10	1,20
Deutschland	44,00	44,00	46,30	46,30	0,00
Spanien	41,68	42,45	43,45	44,45	1,00
Frankreich	40,50	39,50	38,25	37,75	-0,50
Kroatien	59,57	59,55	54,28	54,34	0,06
Italien	83,40	82,70	82,20	82,20	0,00
Lettland	-	31,60	-	36,68	-
Ungarn	58,05	55,59	-	-	-
Niederlande	31,00	32,25	33,50	33,50	0,00
Portugal	44,00	44,00	44,00	45,00	1,00
Finnland	41,16	41,09	41,41	41,68	0,27
Schweden	84,40	82,61	84,40	82,30	-2,10
<i>EU</i>	<i>46,56</i>	<i>46,62</i>	<i>47,54</i>	<i>47,81</i>	<i>0,27</i>

Quelle: [http://ec.europa.eu/agriculture/market-observatory/meat/pigmeat/statistics\\_en.htm](http://ec.europa.eu/agriculture/market-observatory/meat/pigmeat/statistics_en.htm), Europäische Kommission

## M) Preisentwicklung diverser Länder für Schlachtvieh

### 1) Deutschland gesamt: frei Schlachtstätte je kg SG in EUR ohne MwSt.

Woche bis:	26.06.2022	03.07.2022	10.07.2022	17.07.2022	Vorw. ±
Jungstiere U3	4,70	4,79	4,81	4,87	0,06
Jungstiere R3	4,65	4,74	4,74	4,80	0,06
Jungstiere O3	4,42	4,49	4,51	4,55	0,04
Kalbinnen R3	4,87	4,95	4,99	5,04	0,05
Kühe R3	4,61	4,68	4,73	4,75	0,02
Kühe O3	4,49	4,56	4,60	4,62	0,02
Kälber E-P	5,18	5,17	5,11	5,12	0,01
Schweine S	1,91	1,93	1,93	1,92	-0,01
Schweine E	1,87	1,89	1,90	1,89	-0,01
Lämmer, pauschal	7,88	8,04	8,28	7,85	-0,43

Quelle: Bundesministerium für Ernährung, Landwirtschaft und Verbraucherschutz (BLE, Deutschland)

### 2) Preise frei Schlachtstätte in Bayern\*) (EUR/kg Schlachtgewicht)

Woche bis:	26.06.2022	03.07.2022	10.07.2022	17.07.2022	Vorw. ±
Jungstiere U3	4,68	4,80	4,84	4,90	0,06
Jungstiere R3	4,64	4,77	4,79	4,83	0,04
Jungstiere E-P	4,66	4,77	4,79	4,84	0,05
Kalbinnen U3	4,83	4,97	5,01	5,06	0,05
Kalbinnen R3	4,78	4,90	4,95	5,00	0,05
Kalbinnen E-P	4,74	4,85	4,90	4,95	0,05
Kühe U3	4,73	4,81	4,87	4,90	0,03
Kühe R3	4,57	4,66	4,71	4,73	0,02
Kühe E-P	4,38	4,45	4,51	4,55	0,04
Schweine E	1,89	1,89	1,89	1,87	-0,02
Schweine S-P	1,90	1,90	1,90	1,89	-0,01

\*) Abrechnung erfolgt bei Rindern und Schweinen nach Warmgewicht

Quelle: Bayerischer Bauernverband

### 3) Italien: Marktbericht Markt Modena - Preise in EUR/kg LG (exkl. USt.)

Nutzkälber/Einsteller	20.06.2022	27.06.2022	04.07.2022	11.07.2022	18.07.2022
Nutzkälber/Fleischrasse Extra Qual.	5,00-5,70	5,00-5,70	5,00-5,70	5,00-5,70	4,90-5,60
Nutzkälber/Fleischrasse	3,33-4,10	3,33-4,10	3,33-4,10	3,33-4,10	3,23-4,00
Einsteller/Limousin	3,56-3,69	3,56-3,69	3,56-3,69	3,53-3,66	3,51-3,64
Einsteller/Kreuzungen	3,46-3,60	3,46-3,60	3,46-3,60	3,43-3,57	3,41-3,55
Schlachtrinder/Jungstiere	20.06.2022	27.06.2022	04.07.2022	11.07.2022	18.07.2022
Limousin	3,45-3,52	3,45-3,52	3,45-3,52	3,45-3,52	3,45-3,52
Charolais u. Kreuzungen Extra Qual.	3,27-3,35	3,27-3,35	3,27-3,35	3,27-3,35	3,27-3,35
Schwarzbunte 1. Qual.	1,91-2,01	1,91-2,01	1,91-2,01	1,96-2,06	1,96-2,06
Schlachtrinder/Kalbinnen	20.06.2022	27.06.2022	04.07.2022	11.07.2022	18.07.2022
Limousin	3,42-3,47	3,42-3,47	3,42-3,47	3,42-3,47	3,42-3,47
Fleischrasse u. Kreuzungen	3,21-3,26	3,21-3,26	3,21-3,26	3,21-3,26	3,21-3,26

Quelle: www.borsamercimodena.it, Borsa Merci di Modena

**Marktbericht Markt Modena - Fleischpreise in EUR/kg**

<b>Jungtierfleisch/Hälften</b>	<b>20.06.2022</b>	<b>27.06.2022</b>	<b>04.07.2022</b>	<b>11.07.2022</b>	<b>18.07.2022</b>
Extra Qualität	6,58-6,78	6,58-6,78	6,58-6,78	6,58-6,78	6,58-6,78
1. Qualität	6,08-6,58	6,08-6,58	6,08-6,58	6,08-6,58	6,08-6,58
2. Qualität	5,68-6,03	5,68-6,03	5,68-6,03	5,68-6,03	5,68-6,03
<b>Kalbinnenfleisch/Hälften</b>	<b>20.06.2022</b>	<b>27.06.2022</b>	<b>04.07.2022</b>	<b>11.07.2022</b>	<b>18.07.2022</b>
Extra Qualität	6,45-6,62	6,45-6,62	6,45-6,62	6,45-6,62	6,45-6,62
1. Qualität	5,94-6,24	5,94-6,24	5,94-6,24	5,94-6,24	5,94-6,24
2. Qualität	5,74-5,94	5,74-5,94	5,74-5,94	5,74-5,94	5,74-5,94

Quelle: www.borsamermodena.it, Borsa Merci di Modena

**4) Italien: Richtpreis Schlachtschweine in EUR/kg**

<b>Notierung vom:</b>	<b>30.06.2022</b>	<b>07.07.2022</b>	<b>14.07.2022</b>
Schlachtschweine 130 - 144 kg LG	1,52	1,55-1,56	1,59

Quelle: www.listinicum.it, Commissione Unica Nazionale

**5) Niederlande: Schweine und Ferkel in EUR/kg**

<b>Woche bis:</b>	<b>10.07.2022</b>	<b>17.07.2022</b>	<b>24.07.2022</b>
Vion, ab Hof, inkl. USt., in EUR/kg SG Basispreis 56 % MFA, Typ A, 78 - 100 kg	1,90	1,90	1,90
Ferkel (BestPigletPrice), EUR/Stück	41,50	41,50	41,50

Quelle: VDE Varkenshandel

**6) Dänemark: Produzentenpreise**

<b>Woche bis:</b>	<b>10.07.2022</b>	<b>17.07.2022</b>	<b>24.07.2022</b>
Schlachtschweine, 61 % MFA in EUR/kg	1,51	1,51	1,51

Quelle: Danish Crown

**7) Frankreich: Schweine in EUR/kg SG, ab Hof**

<b>Woche bis:</b>	<b>10.07.2022</b>	<b>17.07.2022</b>	<b>24.07.2022</b>
Bretagne, 56 % Fleischanteil			
Montag	1,822	1,857	1,863
Donnerstag	1,856	1,860	-

Quelle: www.marche-porc-breton.com, Marché du Porc Breton

**8) Spanien: Mercolleida, Notierungen in EUR**

<b>Notierung vom:</b>	<b>30.06.2022</b>	<b>07.07.2022</b>	<b>14.07.2022</b>
Schweine in EUR/kg LG (Cerdo Selecto)	1,66	1,68	1,69
Ferkel (20 kg) in EUR/Stück (Precio Base Lleida)	37,00	38,00	39,00

Quelle: www.llotjapellpuig.com

Der Marktbericht Vieh und Fleisch erscheint wöchentlich.

Dieser Bericht ist auf der Webseite der  
Agrarmarkt Austria ([www.ama.at](http://www.ama.at)) im Internet verfügbar.

Die nächste Ausgabe wird voraussichtlich am 28. Juli 2022 erscheinen.

### **Impressum**

Informationen gemäß § 5 E-Commerce Gesetz und Offenlegung gemäß § 25 Mediengesetz

Medieninhaber, Herausgeber, Vertrieb: Agrarmarkt Austria

Redaktion: GB I/Abt. 3 – Referat 08

Dresdner Straße 70

1200 Wien

UID-Nr.: ATU16305503

Telefon: +43 50 3151-248

Fax: +43 50 3151-396

E-Mail: [preismeldungen@ama.gv.at](mailto:preismeldungen@ama.gv.at)

Vertretungsbefugt:

Dipl.-Ing. Günter Griesmayr, Vorstandsvorsitzender und Vorstand für den Geschäftsbereich II

Dr. Richard Leutner, Vorstand für den Geschäftsbereich I

Die Agrarmarkt Austria ist eine gemäß § 2 AMA-Gesetz 1992, BGBl. Nr. 376/1992, eingerichtete juristische Person öffentlichen Rechts, deren Aufgaben im § 3 festgelegt sind. Sie unterliegt gemäß § 25 AMA-Gesetz der Aufsicht der Bundesministerin für Landwirtschaft, Regionen und Tourismus.

Hersteller: Eigendruck

Bildnachweis: [www.pixabay.com](http://www.pixabay.com)

Verlagsrechte: Die in dieser Broschüre veröffentlichten Beiträge sind urheberrechtlich geschützt. Alle Rechte sind vorbehalten. Nachdruck und Auswertung der von der AGRARMARKT AUSTRIA erhobenen Daten sind mit Quellenangabe gestattet. Alle Angaben ohne Gewähr.

Im Sinne des Gleichheitsgrundsatzes haben die Ausführungen in gleicher Weise für alle Geschlechter Geltung.