



K-Ö
Gemäß des § 3 Abs. 1 Z 1 des AMA-Gesetzes 1992 (BGBl. Nr. 376/1992 i. d. g. F.)
Zertifiziertes Qualitätsmanagement-System nach ÖNORM EN ISO 9001 REG. Nr. 01537/0
Zertifiziertes Informationssicherheits-Management-System nach ÖNORM ISO/IEC 27001 REG Nr. 35/0
Zertifiziertes Umweltmanagement-System nach EMAS REG Nr. AT-000680 und ÖNORM EN ISO 14001 REG Nr. 02982/0

AMA
AgrarMarkt Austria

www.ama.at



Marktbericht

VIEH UND FLEISCH | 21. Woche | 24.05.2021 – 30.05.2021

21. AUSGABE 2021

Marktübersicht
Preisbericht Österreich
Markt Österreich
Markt und Preise international

I N H A L T

I.....	MARKTÜBERSICHT	3
II.....	PREISBERICHT ÖSTERREICH	5
	A) Preisbericht	5
	B) Preisbericht – Zukauf EU	8
III.....	MARKT ÖSTERREICH	9
	C) Daten aus der Rinderdatenbank	9
	D) Lebendvermarktung von Nutzkälbern, Jung -und Jährlingsrindern in Österreich	10
	E) Zuchtrinderverkäufe	10
IV.....	GRAFIK ÖSTERREICH	11
	F) Schlachtstierpreise (E-P)	11
	G) Schlachtkalbinnenpreise (E-P)	11
	H) Schlachtkuhpreise (E-P)	11
	I) Schweinehälftenpreise (S-P)	12
	J) Vergleich der Notierungspreise für Ferkel bzw. Schweine	12
	K) Schlachtkälberpreise.....	12
V.....	MARKT UND PREISE INTERNATIONAL	13
	L) EU-Preisspiegel für Schlachtvieh.....	13
	M) Preisentwicklung diverser Länder für Schlachtvieh	19

I MARKTÜBERSICHT

Schlachtkuhpreis kletterte auf 3 Euro

Der durchschnittliche Auszahlungspreis der Schlachthöfe (E-P) für Jungstiere sank in der Berichtswoche um 1 Cent auf EUR 3,86 je kg. Er lag um 8,7 % über dem Niveau des Vorjahres.

Für Schlachtkühe wurde um 4 Cent je kg mehr bezahlt. Der Preis lag bei EUR 3,00 je kg und um 26,6 % über dem Vorjahresniveau.

Der Preis für Kalbinnen stieg um 2 Cent je kg. Der Durchschnittspreis lag bei EUR 3,71 je kg und um 14,9 % über der Linie des Vorjahres.

Bei Schlachtkälbern sank der Preis um 7 Cent auf EUR 5,89 je kg. Im Vergleich zur Vorjahreswoche ergab das ein Plus von 12,8 %.

Preiserwartungen Rinder für die 22. KW

Laut ARGE Rind entspricht das Angebot an heimischen Jungstieren der Jahreszeit. Während die Nachfrage im Lebensmitteleinzelhandel etwas zurückgeht, entwickelt sich durch die Öffnung der Gastronomie speziell im Edelteilbereich ein sehr reges Kaufinteresse. Die Jungstierpreise sind stabil. Bei Schlachtkühen steigen die Preise aufgrund des knappen Angebotes und der guten Nachfrage nach Verarbeitungsrindfleisch. Vor allem bei eher schwächeren Kuhqualitäten mit wenig Fettabdeckung konnten die Abschläge reduziert werden. Bei Kalbinnen brachte die Öffnung der Gastronomie positive Effekte und die Preise ziehen leicht an. Auf dem Schlachtkälbermarkt herrschen stabile Verhältnisse.

Das zur Verfügung stehende Angebot an Schlachtrindern wird in Deutschland (wie in Österreich) weiterhin als unterdurchschnittlich eingestuft. Mittlerweile dürfte sich auch der rückläufige Rinderbestand in einigen europäischen Staaten deutlich bemerkbar machen. In Deutschland erzielen derzeit sowohl männliche als auch weibliche Schlachtrinder leicht steigende Preise. Nach Meinungen von Marktteilnehmern dürfte damit aber vorerst die Preisspitze erreicht sein.

Mastschweine-Notierung steigt wieder

Der Durchschnittspreis (S-P) für Schlachtschweine stieg in der Berichtswoche um 4 Cent je kg. Er lag bei EUR 1,77 je kg und um 6,0 % über dem Vorjahrespreis.

Der Schlachtpreis für Zuchtsauen stieg um 2 Cent auf EUR 1,16 je kg. Im Vergleich zum Vorjahr ergab das ein Minus von 10,1 %.

Laut Österreichischer Schweinebörse war der heimische Lebendmarkt weiterhin ausgeglichen. Das seit sechs Wochen stabil auf 98,5 kg liegende durchschnittliche Schlachtgewicht zeigte das ausbalancierte Verhältnis zwischen den von den Mästern gewünschten Vermarktungsterminen und dem Bedarf der Fleischwirtschaft. Ohne die positive Entwicklung im Gastrogroßhandel liefe die Vermarktung allerdings deutlich schwieriger. Angesichts überdurchschnittlich hoher Lagerbestände bei Grillartikeln hofft die Branche auf sommerliches Wetter. Die Mastschweine-Notierung steigt um 3 Cent auf EUR 1,69 je kg für den Zeitraum 3. bis 9. Juni.

Leichter Angebotsüberhang bei Ferkeln

Auf dem österreichischen Ferkelmarkt lag das Angebot saisonal bedingt leicht über der Nachfrage. Rückstellungen von angemeldeten Ferkelpartien waren unvermeidlich, die Übermengen blieben aber in allen Bundesländern überschaubar. Die Ferkelnotierung bleibt in der 22. Kalenderwoche unverändert bei EUR 2,80 je kg. Stabilisierend wirkten die steigenden Ferkelpreise in Deutschland.

EU-weit lief der Ferkelhandel etwas ruhiger als zuletzt. Die angebotenen Mengen fanden dennoch oft zügig Käufer. Stabile Notierungen überwogen.

EU-Schweinemarkt: Temperaturanstieg soll Nachfrage beleben

Nach zahlreichen Preisverbesserungen in der Vorwoche verzeichneten die EU-Mitgliedsländer mehrheitlich unveränderte Notierungen. Für weitere Anstiege reichten die Impulse durch die Lockerung der Corona-Maßnahmen vorerst nicht aus. Nur in Spanien und Italien, wo schon grillfreundliche Temperaturen herrschten und die Schlachtkapazitäten nicht durch einen Feiertag am Pfingstmontag verringert waren, ging es weiter aufwärts. Das Angebot an schlachtreifen Schweinen blieb eher unterdurchschnittlich.

In Deutschland können die geringen Stückzahlen flott vermarktet werden. Der Fleischabsatz hat sich dagegen nicht im erhofften Ausmaß belebt. Die Schlachtunternehmen bemängeln fehlende Margen und haben sich klar gegen eine Anhebung der Notierung ausgesprochen. Dennoch steigt der Vereinigungspreis für Schlachtschweine ab dem 3. Juni um 3 Cent auf EUR 1,57 je kg.

II PREISBERICHT ÖSTERREICH

A) Preisbericht für die 21. Woche, 24. Mai 2021 bis 30. Mai 2021

1) Auszahlungspreise inkl. Zu- und Abschläge*) (EUR/kg, exkl. USt.) frei Schlachthof und Umsatzmengen (Stück) der meldepflichtigen Schlachthöfe, Herkunft Österreich

Österreich ¹⁾	20. Woche 21		21. Woche 21		Vorw. ±	21. KW 20
	EUR/kg	Stück	EUR/kg	Stück	EUR/kg	EUR/kg
Jungstiere U3	3,92	897	3,90	760	-0,02	3,58
Jungstiere R3	3,85	277	3,83	256	-0,02	3,53
Jungstiere E-P	3,87	3.393	3,86	2.922	-0,01	3,55
Ochsen U3	4,51	132	4,49	67	-0,02	4,17
Ochsen R3	4,29	138	4,29	93	0,00	3,89
Ochsen E-P ⁴⁾	4,36	450	4,29	300	-0,07	3,96
Kühe R3	3,05	354	3,12	302	0,07	2,51
Kühe O3	2,87	125	2,88	112	0,01	2,28
Kühe E-P	2,96	2.235	3,00	1.871	0,04	2,37
Kalbinnen U3	3,84	457	3,85	341	0,01	3,36
Kalbinnen R3	3,66	299	3,68	234	0,02	3,18
Kalbinnen E-P	3,69	1.243	3,71	940	0,02	3,23
Schweine S ²⁾	1,77	49.462	1,81	39.909	0,04	1,71
Schweine E ²⁾	1,66	23.011	1,71	20.201	0,05	1,59
Schweine U ²⁾	1,66	1.277	1,53	1.247	0,07	1,39
Schweine S-P ²⁾	1,73	73.812	1,77	61.398	0,04	1,67
Zuchtsauen	1,14	1.138	1,16	1.008	0,02	1,29
Kälber E-P ³⁾	5,96	363	5,89	320	-0,07	5,22
Jungrinder E-P ³⁾	4,73	208	4,84	175	0,11	4,72

Quelle: AMA

Niederösterreich	20. Woche 21		21. Woche 21		Vorw. ±	21. KW 20
	EUR/kg	Stück	EUR/kg	Stück	EUR/kg	EUR/kg
Jungstiere U3	3,93	186	3,87	158	-0,06	3,53
Jungstiere R3	3,85	53	3,76	56	-0,09	3,49
Jungstiere E-P	3,89	840	3,83	729	-0,06	3,52
Ochsen U3	-	-	-	-	-	-
Ochsen R3	-	-	-	-	-	-
Ochsen E-P ⁴⁾	-	-	-	-	-	-
Kühe R3	3,00	65	3,05	65	0,05	2,38
Kühe O3	2,69	17	2,83	19	0,14	2,12
Kühe E-P	2,92	378	2,92	318	0,00	2,31
Kalbinnen U3	3,92	100	3,76	82	-0,16	3,42
Kalbinnen R3	3,67	50	3,59	53	-0,08	3,08
Kalbinnen E-P	3,83	232	3,77	215	-0,06	3,30
Schweine S ²⁾	1,78	8.514	1,83	7.370	0,05	1,73
Schweine E ²⁾	1,67	4.146	1,71	3.716	0,04	1,60
Schweine U ²⁾	1,43	315	1,49	224	0,06	1,38
Schweine S-P ²⁾	1,74	12.984	1,78	11.317	0,04	1,69
Zuchtsauen	1,13	216	1,15	240	0,02	1,29
Kälber E-P ³⁾	-	-	-	-	-	-
Jungrinder E-P ³⁾	-	-	-	-	-	-

*) z.B. BIO, Mengenzuschläge, Markenprogramme, Klassifizierungskosten

1) Inkl. Salzburg und Kärnten, aus Datenschutzgründen können diese Preise und Umsatzmengen nicht veröffentlicht werden

2) Abrechnung erfolgt nach Warmgewicht

3) Inkl. Tirol, aus Datenschutzgründen können Bundesländerpreise und Umsatzmengen nicht veröffentlicht werden

4) Aus Datenschutzgründen können Bundesländerwerte der einzelnen Qualitätsklassen nicht veröffentlicht werden

Quelle: AMA

Auszahlungspreise inkl. Zu- und Abschläge*) (EUR/kg, exkl. USt.) frei Schlachthof und
 Umsatzmengen (Stück) der meldepflichtigen Schlachthöfe, Herkunft Österreich

Oberösterreich	20. Woche 21		21. Woche 21		Vorw. ±	21. KW 20
	EUR/kg	Stück	EUR/kg	Stück	EUR/kg	EUR/kg
Jungstiere U3	3,93	479	3,91	380	-0,02	3,60
Jungstiere R3	3,86	146	3,85	134	-0,01	3,56
Jungstiere E-P	3,88	1.747	3,87	1.400	-0,01	3,56
Ochsen U3	-	-	-	-	-	-
Ochsen R3	-	-	-	-	-	-
Ochsen E-P ⁴⁾	-	-	-	-	-	-
Kühe R3	3,10	120	3,15	114	0,05	2,53
Kühe O3	2,97	45	2,88	28	-0,09	2,37
Kühe E-P	3,01	810	3,05	658	0,04	2,44
Kalbinnen U3	3,64	156	3,65	92	0,01	3,29
Kalbinnen R3	3,60	120	3,55	75	-0,05	3,20
Kalbinnen E-P	3,53	471	3,53	298	0,00	3,22
Schweine S ²⁾	1,77	15.976	1,81	13.145	0,04	1,70
Schweine E ²⁾	1,66	7.262	1,73	6.293	0,07	1,59
Schweine U ²⁾	1,51	400	1,64	391	0,13	1,38
Schweine S-P ²⁾	1,73	23.680	1,78	19.854	0,05	1,67
Zuchtsauen	1,13	361	1,20	305	0,07	1,30
Kälber E-P ³⁾	-	-	-	-	-	-
Jungrinder E-P ³⁾	-	-	-	-	-	-

Quelle: AMA

Steiermark	20. Woche 21		21. Woche 21		Vorw. ±	21. KW 20
	EUR/kg	Stück	EUR/kg	Stück	EUR/kg	EUR/kg
Jungstiere U3	3,89	57	3,92	40	0,03	3,53
Jungstiere R3	3,79	36	-	-	-	-
Jungstiere E-P	3,84	303	3,88	278	0,04	3,53
Ochsen U3	-	-	-	-	-	-
Ochsen R3	-	-	-	-	-	-
Ochsen E-P ⁴⁾	-	-	-	-	-	-
Kühe R3	2,97	59	3,09	38	0,12	-
Kühe O3	-	-	2,91	12	-	-
Kühe E-P	2,88	271	3,02	204	0,14	-
Kalbinnen U3	3,98	118	4,10	94	0,12	-
Kalbinnen R3	3,67	56	3,88	42	0,21	-
Kalbinnen E-P	3,80	258	3,92	177	0,12	-
Schweine S ²⁾	1,77	23.551	1,81	18.459	0,04	1,71
Schweine E ²⁾	1,66	11.171	1,69	9.792	0,03	1,60
Schweine U ²⁾	1,44	550	1,49	612	0,05	1,39
Schweine S-P ²⁾	1,73	35.283	1,76	28.872	0,03	1,67
Zuchtsauen	1,14	539	1,15	435	0,01	1,29
Kälber E-P ³⁾	-	-	-	-	-	-
Jungrinder E-P ³⁾	-	-	-	-	-	-

*) z.B. BIO, Mengenzuschläge, Markenprogramme, Klassifizierungskosten

1) Inkl. Salzburg und Kärnten, aus Datenschutzgründen können diese Preise und Umsatzmengen nicht veröffentlicht werden

2) Abrechnung erfolgt nach Warmgewicht

3) Inkl. Tirol, aus Datenschutzgründen können Bundesländerpreise und Umsatzmengen nicht veröffentlicht werden

4) Aus Datenschutzgründen können Bundesländerwerte der einzelnen Qualitätsklassen nicht veröffentlicht werden

Quelle: AMA

2) Notierungspreise in EUR/kg (exkl. USt.):

Schweinebörse Österreich	20.05.21-26.05.21	27.05.21-02.06.21	03.06.21-09.06.21
Mastschw. 56 % MFA (notiert frei Rampe)	1,66	1,66	1,69
Zuchten (notiert frei Rampe)	1,21	1,21	1,21

EZG Gut Streitdorf	20. Woche 21	21. Woche 21	22. Woche 21
ÖHYB-Ferkel bis 25 kg	2,80	2,80	2,80

Quelle: Erzeugergemeinschaften

3) Schafpreise in EUR/kg (exkl. USt.) für Frischware:

	19. Woche 21	20. Woche 21	21. Woche 21
Schlachtlämmer (17 - 22 kg SG)	5,90	6,08	5,93

Quelle: AMA

4) Verkaufspreise der Österr. Schaf- und Ziegenbörse in EUR/kg (exkl. USt.) für die 21. Woche 2021:

Lebendpreis	Stück	Gesamtgewicht	Durchschnittspreis
Lämmer Kategorie I	1.191	48.465,00	2,65
Lämmer Kategorie I (Bio)	-	-	-
Lämmer Kategorie II / III	42	1.716,00	1,97
Lämmer Kategorie II / III (Bio)	-	-	-
Altschafe / Altwidder	58	4.356,00	0,56
Altziegen / Altböcke	8	401,00	0,64
Kitze	8	156,00	1,73
Kitze (Bio)	1	22,00	2,01
Fleischpreise	Stück	Gesamtgewicht	Durchschnittspreis
Lämmer Kategorie I	212	4.440,41	5,84
Lämmer Kategorie I (Bio)	163	3.466,80	6,59
Lämmer Kategorie II / III	2	62,71	3,75
Lämmer Kategorie II / III (Bio)	3	54,78	5,13
Altschafe / Altwidder	1	27,93	1,90
Altziegen / Altböcke	-	-	-
Kitze (Bio)	-	-	-

Quelle: Österreichische Schaf- und Ziegenbörse reg. Gen. m. b. H.

5) Preis- bzw. Markterwartungen für Schlachtrinder in EUR/kg, exkl. USt.:

Rinderbörse Österreich	20. Woche 2021	21. Woche 2021	22. Woche 2021
Jungstier HK R2/3	*)	*)	3,48
Kalbin HK R2/3	2,90	2,90	2,95
Kuh HK R2/3	2,42	2,45	2,48
Schlachtkälber HK R2/3	5,55	5,55	5,55

*) Notierung ausgesetzt

Quelle: www.rinderboerse.at

6) Marktpreise für Futtermittelmischungen in EUR/100kg, exkl. USt.:

	Februar 2021	März 2021	April 2021
Schweinemastfutter (Alleinfutter) GVO frei	30,65	31,41	31,60
Schweinemastfutter (Alleinfutter) GVO	26,79	27,52	27,90

Gewichtete Durchschnittspreise; frei Betrieb; Mindestabnahmemenge ca. 3 Tonnen lose Staffel; konventionelles Futter, exkl. BIO-Ware

Quelle: AMA

B) Preisbericht – Zukauf EU* für 05. April 2021 bis 02. Mai 2021

 1) Preise (EUR/kg, exkl. USt.) und Umsatzmengen (Stück) der meldepflichtigen
 Schlachthöfe

	März 2021		April 2021		± Vormonat	April 2020
	EUR/kg	Stück	EUR/kg	Stück	EUR/kg	EUR/kg
Deutschland						
Jungtiere E-P	2,76	1	3,31	14	0,55	-
Stierfleisch E-P	3,20	6	3,18	2	-0,02	-
Kühe E-P	2,62	30	2,59	10	-0,03	2,26
Schweine S-P **	1,52	52.357	1,51	40.796	-0,01	1,87
Slowenien						
Jungtiere E-P	3,37	480	3,40	351	0,03	3,18
Stierfleisch E-P	3,11	58	3,23	46	0,12	3,01
Kühe E-P	2,64	768	2,72	658	0,08	2,29
Kalbinnen E-P	3,23	200	3,19	130	-0,04	2,96
Schweine S-P **	1,65	1.448	1,70	382	0,05	1,93
Tschechien						
Jungtiere E-P	3,43	1.377	3,43	994	0,00	3,14
Stierfleisch E-P	3,31	74	3,28	49	-0,03	2,91
Kühe E-P	2,66	1.805	2,81	1.526	0,15	2,31
Kalbinnen E-P	3,20	909	3,28	676	0,08	2,59
Schweine S-P **	1,54	1.793	1,63	960	0,09	1,79
Slowakei						
Jungtiere E-P	3,16	102	3,42	47	0,26	-
Stierfleisch E-P	3,09	35	3,32	1	0,23	-
Kühe E-P	2,43	357	2,43	219	0,00	1,92
Kalbinnen E-P	2,65	79	2,78	39	0,13	2,80
Ungarn						
Jungtiere E-P	3,34	440	3,38	310	0,04	3,10
Stierfleisch E-P	3,06	50	3,14	48	0,08	2,90
Kühe E-P	2,59	394	2,63	734	0,04	2,02
Kalbinnen E-P	3,09	201	3,13	176	0,04	2,95
Schweine S-P **	1,58	2.073	1,58	2.254	0,00	1,82
Kroatien						
Kühe E-P	2,57	427	2,56	240	-0,01	2,60
Kalbinnen E-P	2,84	30	3,13	15	0,29	2,91
Schweine S-P **	1,65	1.894	1,71	1.510	0,06	-
Niederlande						
Schweine S-P **	1,71	6.797	1,72	5.056	0,01	1,94
Frankreich						
Jungtiere E-P	3,53	30	3,53	15	0,00	-
Stierfleisch E-P	2,98	1	-	-	-	-
Kühe E-P	-	-	3,37	1	-	1,97
Dänemark						
Kühe E-P	2,93	1	-	-	-	-
Lettland						
Jungtiere E-P	3,36	1	3,22	7	-0,14	-
Kalbinnen E-P	3,43	21	3,47	49	0,04	-
Litauen						
Jungtiere E-P	-	-	3,43	17	-	-
Stierfleisch E-P	-	-	3,24	1	-	-
Kalbinnen E-P	-	-	3,38	2	-	-

* Schlachttiere wurden aus EU-Staaten lebend zugekauft und in Österreich geschlachtet

** Abrechnung erfolgt nach Warmgewicht

Quelle: AMA

III MARKT ÖSTERREICH

C) Daten aus der Rinderdatenbank

2021		Jän.	Feb.	März	April	Mai	Juni	Juli	Aug.	Sept.	Okt.	Nov.	Dez.	Jahr						
Schlachtungen bis 8 Monate																				
AT 1)	♂	2.900	3.137	4.255	2.524									12.816						
	♀	1.439	1.587	2.380	1.440									6.846						
andere Länder 2)	♂	5	0	7	4									16						
	♀	0	4	6	1									11						
Schlachtungen über 8 Monate																				
AT 1)	♂	18.302	19.644	25.176	21.839									84.961						
	♀	18.610	17.952	22.311	19.856									78.729						
andere Länder 2)	♂	2.490	2.190	2.653	2.759									10.092						
	♀	5.190	4.358	5.145	5.107									19.800						
Schlachtungen gesamt																				
AT 1)	♂	21.202	22.781	29.431	24.363									97.777						
	♀	20.049	19.539	24.691	21.296									85.575						
	gesamt	41.251	42.320	54.122	45.659									183.352						
andere Länder 2)	♂	2.495	2.190	2.660	2.763									10.108						
	♀	5.190	4.362	5.151	5.108									19.811						
	gesamt	7.685	6.552	7.811	7.871									29.919						
Versendungen und Exporte von Lebendrindern in Stück																				
in EU-Länder	♂	3.667	3.139	3.079	2.004									11.889						
	♀	2.486	2.416	3.165	2.227									10.294						
Zugänge und Importe von Lebendrindern in Stück																				
aus EU-Ländern	♂	32	16	17	33									98						
	♀	132	88	46	123									389						
Schlachtungen gesamt, getrennt nach Herkunftsländern für Jänner bis April 2021																				
	BE	CH	CZ	DE	DK	FR	HR	HU	IE	IT	LT	LU	LV	NL	PL	RO	SI	SK	UK	ges.
♂	0	0	5.210	181	2	53	87	2.238	1	5	7	1	66	43	15	125	1.449	625	0	10.108
♀	1	10	9.147	262	9	65	1.205	4.271	0	4	13	2	86	9	9	4	3.049	1.663	2	19.811
gesamt	1	10	14.357	443	11	118	1.292	6.509	1	9	20	3	152	52	24	129	4.498	2.288	2	29.919
in %	0,00	0,03	47,99	1,48	0,04	0,39	4,32	21,76	0,00	0,03	0,07	0,01	0,51	0,17	0,08	0,43	15,03	7,65	0,01	100,00

1) Geburt und Schlachtung der Rinder in Österreich

2) Geburt der Rinder nicht in Österreich, geschlachtet in Österreich

AT= Österreich, ♂= männlich, ♀=weiblich, BE= Belgien, BG= Bulgarien, CH= Schweiz, CZ= Tschechien, DE= Deutschland, DK= Dänemark, EE= Estland, EL= Griechenland, ES= Spanien, FR= Frankreich, HR= Kroatien, HU= Ungarn, IE= Irland, IT= Italien, LT= Litauen, LU= Luxemburg, LV= Lettland, NL= Niederlande, PL= Polen, PT= Portugal, RO= Rumänien, SE= Schweden, SI= Slowenien, SK= Slowakei, UK= Vereinigtes Königreich

Quelle: AMA

D) Lebendvermarktung von Nutzkälbern, Jung- und Jährlingsrindern in Österreich

1) Männliche Nutzkälber zwischen 8 Tagen und vier Wochen in EUR/Stück (exkl. USt.)

	21. Woche 21			21. KW 20
	Stück	Ø Gewicht	EUR/Stück	EUR/Stück
Stierkälber - Milchrasen	27	70,22	125,79	95,51
Stierkälber - Fleischrasen *)	144	81,30	576,81	342,90

*) Fleischrasen, Zweinutzungsrasen oder aus einer Kreuzung mit einer Fleischrasse

Quelle: AMA

2) Jungrinder und Jährlingsrinder in EUR/kg (exkl. USt.)

	21. Woche 21			21. KW 20
	Stück	Ø Gewicht	EUR/kg	EUR/kg
Jungrinder	442	311,52	2,43	2,06
Jährlingsrinder - männlich	11	377,00	1,66	1,24
Jährlingsrinder - weiblich	14	339,79	1,46	1,64

Jungrinder: männlich und weiblich, 6 bis 11 Monate, zur Mastung; Jährlingsrinder: 12 bis 23 Monate, zur Mastung

Quelle: AMA

E) Zuchtrinderverkäufe

1) Versteigerungen, Nettopreise in EUR

Imst, am 25. Mai 2021

	Rasse	aufgetrieben	verkauft	Durchschnittspreis
Kalbinnen	Brown Swiss	75	71	1.751,69
Kälber	Brown Swiss	17	14	578,57
Kalbinnen	Original Braunvieh	5	4	2.060,00
Kalbinnen	Fleckvieh	6	6	1.753,33
Kalbinnen	Grauvieh	23	23	2.028,70

Quelle: Rinderzucht Tirol

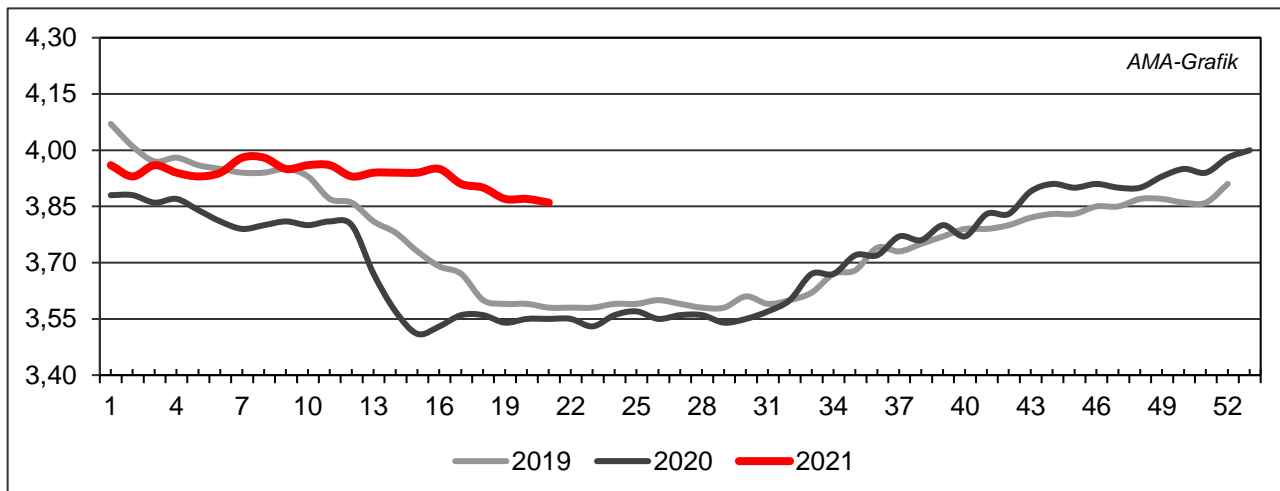
Rotholz, am 26. Mai 2021

	Rasse	aufgetrieben	verkauft	Durchschnittspreis
Erstlingskühe	Fleckvieh	27	25	2.323,20
Kühe frischmelk	Fleckvieh	35	35	1.980,57
Kühe	Fleckvieh	13	13	1.721,54
Kalbinnen	Fleckvieh	101	99	1.859,49
Erstlingskühe	Holstein	16	15	2.194,67
Kühe frischmelk	Holstein	19	18	2.098,89
Erstlingskühe	Brown Swiss	8	8	1.957,50
Kühe frischmelk	Brown Swiss	6	6	2.086,67
Kalbinnen	Brown Swiss	9	9	1.653,33

Quelle: Rinderzucht Tirol

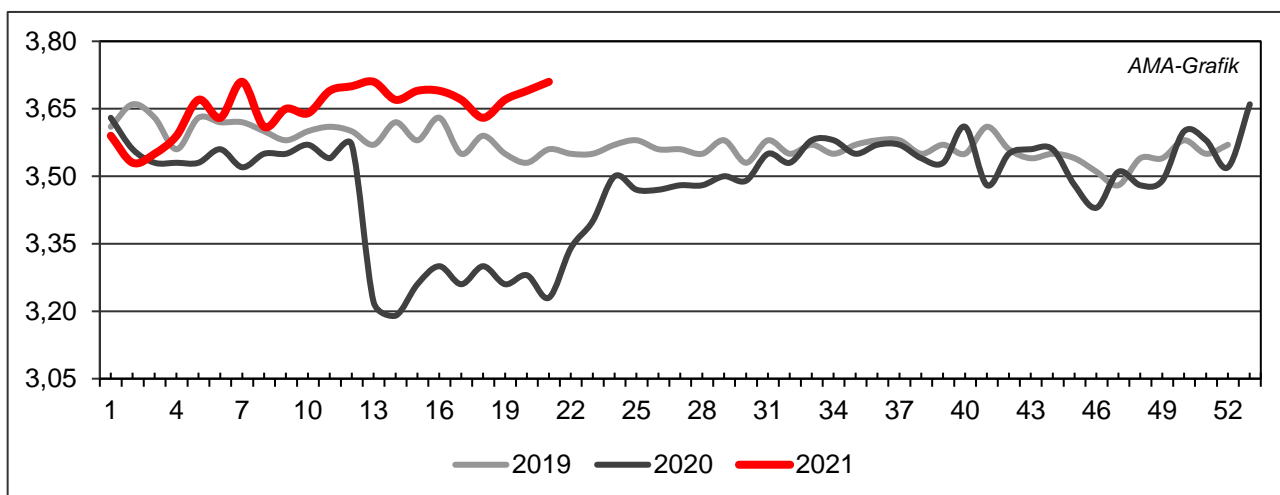
IV GRAFIK ÖSTERREICH

F) Schlachtstierpreise (E-P) in EUR/kg, exkl. USt.



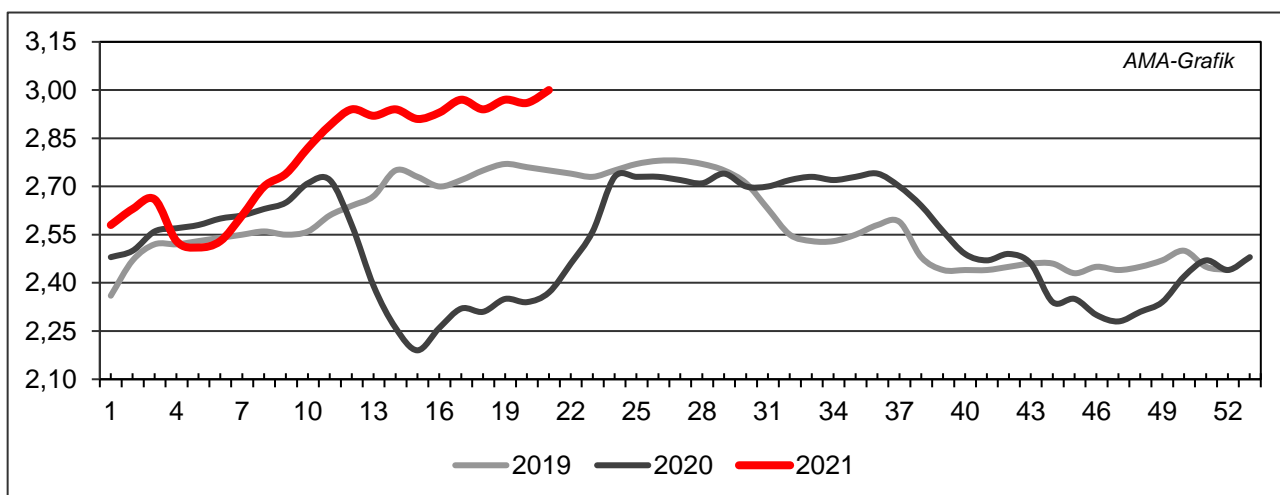
Quelle: AMA

G) Schlachtkalbinnenpreise (E-P) in EUR/kg, exkl. USt.



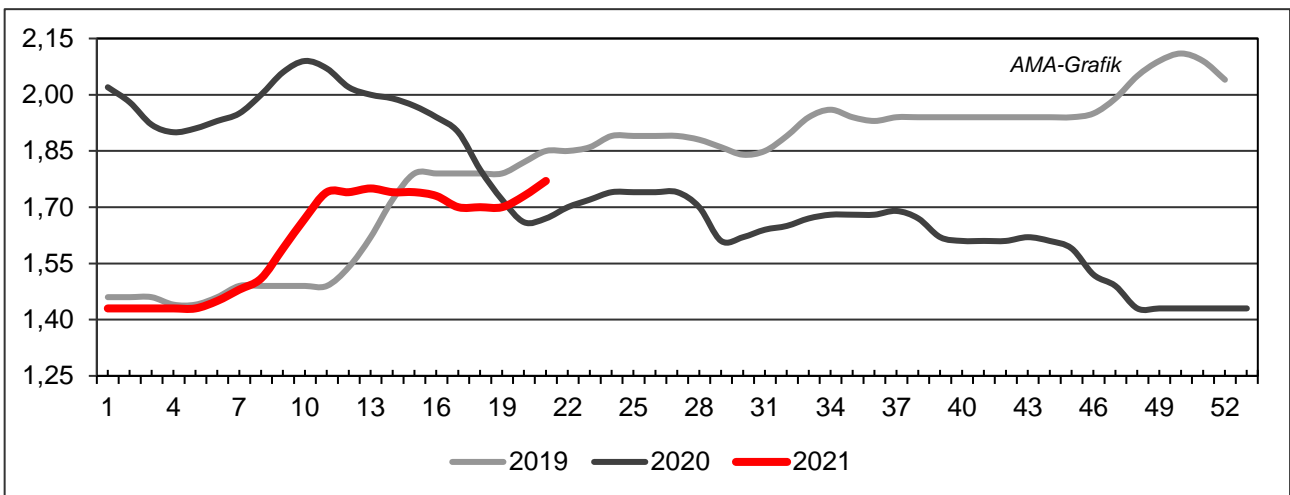
Quelle: AMA

H) Schlachtkuhpreise (E-P) in EUR/kg, exkl. USt.



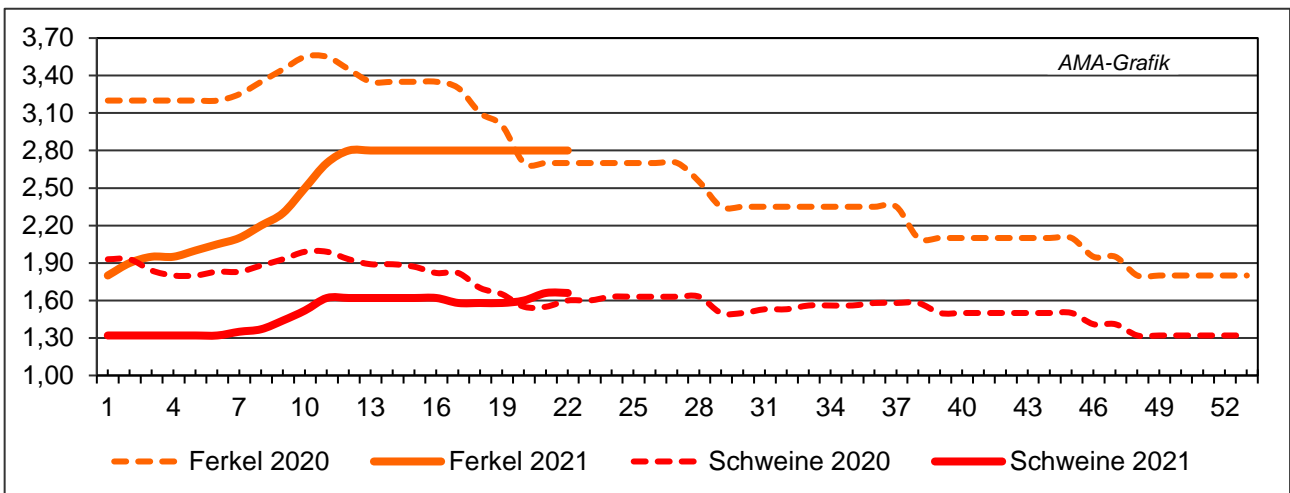
Quelle: AMA

I) Schweinehälftenpreise (S-P) in EUR/kg, exkl. USt.



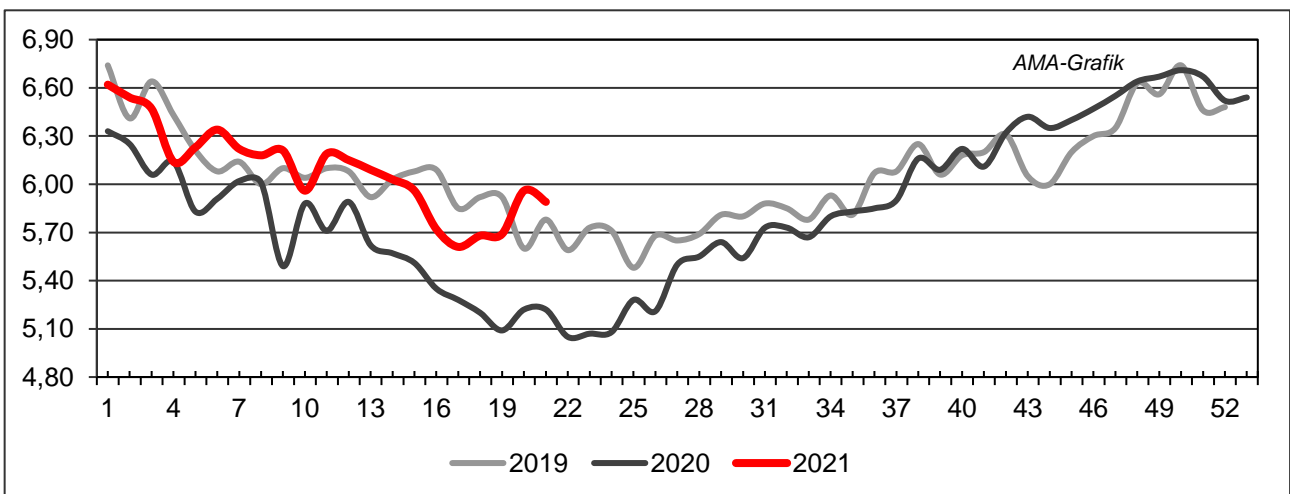
Quelle: AMA

J) Vergleich der Notierungspreise für Ferkel bzw. Schweine in EUR/kg, exkl. USt.



Quelle: Erzeugergemeinschaften

K) Schlachtkälberpreise in EUR/kg, exkl. USt.



Quelle: AMA

V MARKT UND PREISE INTERNATIONAL

L) EU-Preisspiegel für Schlachtvieh

1) Marktpreise für die Qualitätsklassen URO (EUR/100 kg Schlachtgewicht, kalt) der Mitgliedsländer

Woche bis:	Jungstierfleisch A UR(O)			Ochsenfleisch C UR(O)			Jungrinder Z UR(O)		
	09.05.2021	16.05.2021	23.05.2021	09.05.2021	16.05.2021	23.05.2021	09.05.2021	16.05.2021	23.05.2021
Belgien	337,97	348,25	349,30	-	-	-	-	-	-
Bulgarien	-	-	-	-	-	-	-	-	-
Tschechien	330,69	333,76	337,47	-	-	-	-	-	-
Dänemark	316,81	321,01	326,52	-	-	-	346,18	345,63	349,01
Deutschland	381,81	380,49	384,34	-	-	-	-	-	-
Estland	-	-	-	-	-	-	-	-	-
Irland	-	-	-	421,06	422,61	422,48	-	-	-
Griechenland	401,65	401,65	401,65	-	-	-	-	-	-
Spanien	368,65	365,01	364,95	-	-	-	375,24	375,18	374,31
Frankreich	378,14	377,50	377,20	355,94	346,09	355,39	-	-	-
Kroatien	349,46	352,46	354,89	-	-	-	-	-	-
Italien	379,35	378,86	379,38	-	-	-	451,75	446,39	437,29
Zypern	-	-	-	-	-	-	-	-	-
Lettland	278,74	262,52	260,48	-	-	-	220,47	236,17	237,22
Litauen	291,84	293,43	290,54	-	-	-	-	-	-
Luxemburg	-	-	387,97	-	-	-	-	-	-
Ungarn	-	-	-	-	-	-	-	-	-
Malta	-	-	-	-	-	-	-	-	-
Niederlande	344,52	346,69	344,86	-	-	-	330,06	328,56	326,13
ÖSTERREICH	372,04	369,32	370,33	-	-	-	460,40	467,55	458,90
Polen	328,40	333,34	336,69	-	-	-	-	298,87	279,20
Portugal	369,72	368,29	368,88	-	-	-	358,04	361,99	354,52
Rumänien	294,39	316,28	314,07	-	-	-	317,36	309,93	292,80
Slowenien	320,33	321,37	322,19	-	-	-	317,21	217,34	329,13
Slowakei	322,71	316,99	314,20	-	-	-	-	-	-
Finnland	366,98	366,10	367,43	-	-	-	-	-	-
Schweden	469,41	474,18	471,99	-	-	-	463,16	490,73	478,65
EU	370,66	370,77	372,17	408,58	407,95	409,63	366,83	366,39	364,36

Quelle: http://ec.europa.eu/agriculture/market-observatory/meat/beef/statistics_en.htm, Europäische Kommission

2) Rinder (EUR/100 kg Schlachtgewicht, kalt)

Woche bis:	Jungrinder R3			Jungstiere R3			Ochsen R3			Kühe O3			Kalbinnen R3		
	09.05.	16.05.	23.05.	09.05.	16.05.	23.05.	09.05.	16.05.	23.05.	09.05.	16.05.	23.05.	09.05.	16.05.	23.05.
Belgien	-	-	-	298,42	298,70	298,99	-	-	-	260,95	265,27	268,81	326,00	327,50	328,50
Bulgarien	-	-	-	-	-	-	-	-	-	229,31	236,18	211,58	-	-	-
Tschechien	-	-	-	332,22	334,73	346,42	-	-	-	241,02	245,02	245,98	290,61	265,72	278,18
Dänemark	340,77	341,04	344,13	330,15	327,45	337,00	449,83	360,80	426,96	287,38	286,98	287,24	344,27	349,64	348,29
Deutschland	-	-	-	390,20	388,56	391,61	399,48	423,89	393,90	313,35	315,28	317,19	353,29	354,41	359,07
Estland	-	-	-	-	-	-	-	-	-	234,26	247,75	252,59	-	281,66	-
Irland	401,13	401,15	388,93	394,86	396,82	396,05	411,39	413,64	412,79	338,30	338,67	335,12	415,64	416,61	416,58
Griechenland	-	-	-	383,69	383,69	383,69	-	-	-	192,00	192,00	192,00	-	-	-
Spanien	383,03	383,00	380,49	377,91	379,66	373,65	-	-	-	262,52	258,48	256,07	375,12	359,08	359,12
Frankreich	-	-	-	380,00	378,00	379,00	380,00	374,00	378,00	321,00	323,00	324,00	416,00	417,00	418,00
Kroatien	-	-	-	353,68	357,25	360,41	-	-	-	-	235,20	261,52	376,64	379,70	385,56
Italien	434,87	386,80	371,94	373,10	381,86	345,64	295,61	379,18	-	289,89	297,31	293,84	442,01	369,17	417,37
Zypern	-	-	-	-	-	-	-	-	-	-	-	-	-	-	-
Lettland	-	-	180,26	250,26	195,26	210,26	-	-	-	236,24	239,74	244,60	308,89	204,80	265,38
Litauen	-	-	-	287,74	285,68	285,87	-	-	-	259,48	264,86	251,85	256,75	278,47	268,04
Luxemburg	-	-	-	-	-	357,93	-	416,86	355,03	289,38	291,81	291,19	400,92	394,95	389,34
Ungarn	-	-	-	-	-	-	-	-	-	199,83	198,98	213,24	184,00	180,35	194,52
Malta	-	-	-	-	-	-	-	-	-	-	-	-	-	-	-
Niederlande	351,00	350,00	338,00	352,00	352,00	350,00	-	-	-	300,00	312,00	310,00	352,00	350,00	348,00
ÖSTERREICH	465,55	474,39	469,03	379,63	378,70	381,29	424,04	430,52	433,86	275,08	270,18	275,53	359,00	363,82	362,48
Polen	-	-	-	326,49	332,13	334,92	-	-	-	267,18	272,96	274,45	323,20	322,89	333,37
Portugal	372,07	371,84	365,08	389,87	392,78	386,94	450,00	-	400,00	220,66	220,46	222,70	380,29	369,77	379,21
Rumänien	-	-	-	295,79	314,63	349,15	-	285,55	326,78	251,43	249,95	245,42	258,91	287,48	285,54
Slowenien	-	-	331,54	327,42	327,51	328,88	-	-	-	236,37	228,01	231,27	313,51	314,94	313,08
Slowakei	-	-	-	344,03	346,60	358,38	-	-	-	181,10	186,11	179,62	-	-	-
Finnland	-	-	-	378,71	379,32	383,55	-	-	-	308,45	304,75	308,48	377,18	378,49	382,69
Schweden	479,41	490,73	477,24	466,81	472,57	469,94	476,85	490,54	475,56	425,30	431,69	424,20	461,89	466,44	464,72
EU	376,25	375,69	371,45	381,03	381,71	382,24	407,88	408,49	408,13	300,13	303,41	303,73	387,14	384,37	387,61

 Quelle: http://ec.europa.eu/agriculture/market-observatory/meat/beef/statistics_en.htm, Europäische Kommission

3) Marktpreis für geschlachtete Schafe (EUR/100 kg)

	Woche bis:	02.05.2021	09.05.2021	16.05.2021	23.05.2021	Vorwoche ±
SCHWERE LÄMMER	Belgien	652,10	656,90	664,50	677,60	13,10
	Deutschland	807,89	788,70	791,92	770,31	-21,61
	Spanien	626,46	618,75	616,52	616,03	-0,49
	Frankreich	748,00	742,00	747,00	738,00	-9,00
	Kroatien	596,25	621,37	608,55	608,12	-0,43
	Irland	730,66	745,80	758,02	766,81	8,79
	Italien	483,00	474,00	480,00	471,00	-9,00
	Zypern	559,00	559,00	560,00	560,00	0,00
	Lettland	527,99	530,04	562,51	554,71	-7,80
	Litauen	524,56	-	-	377,17	-
	Ungarn	717,71	710,22	714,47	701,40	-13,07
	Niederlande	697,64	713,53	723,11	717,08	-6,03
	ÖSTERREICH	606,00	594,00	590,00	608,00	18,00
	Portugal	558,00	556,00	534,40	538,00	3,60
	Rumänien	345,11	442,13	282,16	263,86	-18,30
	Slowenien	558,92	560,08	588,10	580,40	-7,70
	Finnland	407,74	407,74	407,74	433,25	25,51
	Schweden	709,24	706,47	722,48	726,45	3,97
	<i>EU</i>	<i>693,18</i>	<i>694,14</i>	<i>694,21</i>	<i>691,28</i>	<i>-2,93</i>
	LEICHTE LÄMMER	Bulgarien	713,06	709,00	701,94	698,29
Griechenland		636,96	600,92	-	-	-
Spanien		642,46	635,52	632,87	632,70	-0,17
Kroatien		656,25	727,15	687,36	716,30	28,94
Italien		582,00	574,00	579,00	575,00	-4,00
Lettland		326,59	464,77	502,90	506,50	3,60
Ungarn		759,10	761,11	762,55	762,55	0,00
Portugal		690,90	681,00	660,82	649,72	-11,10
Slowenien		583,23	561,37	530,27	535,81	5,54
<i>EU</i>		<i>631,55</i>	<i>616,31</i>	<i>614,81</i>	<i>614,03</i>	<i>-0,78</i>

 Quelle: http://ec.europa.eu/agriculture/sheep-goats/presentations/index_en.htm, Europäische Kommission

4) Schweine, Klasse S (EUR/100 kg Schlachtgewicht, kalt)

Woche bis:	02.05.2021	09.05.2021	16.05.2021	23.05.2021	Vorwoche ±
Belgien	144,08	141,11	141,23	139,51	-1,72
Tschechien	144,61	145,13	146,16	148,45	2,29
Dänemark	167,70	169,98	170,79	173,21	2,42
Deutschland	151,27	151,10	153,49	159,56	6,07
Estland	153,01	157,58	156,61	156,44	-0,17
Griechenland	176,41	176,15	-	-	-
Spanien	186,85	186,56	188,59	190,47	1,88
Frankreich	167,00	171,00	173,00	173,00	0,00
Kroatien	137,35	137,31	138,25	139,88	1,63
Irland	165,99	167,83	167,93	167,81	-0,12
Lettland	149,69	148,06	148,16	151,01	2,85
Litauen	147,21	146,79	147,11	150,56	3,45
Ungarn	147,66	147,91	148,64	151,22	2,58
Niederlande	145,19	145,20	145,23	150,44	5,21
ÖSTERREICH	174,11	174,29	174,75	177,94	3,19
Polen	146,43	145,98	149,11	161,70	12,59
Portugal	194,00	193,00	194,00	195,00	1,00
Rumänien	147,09	140,98	139,31	138,86	-0,45
Slowenien	180,91	181,41	181,22	185,26	4,04
Slowakei	138,79	137,50	137,71	142,25	4,54
Finnland	165,56	165,16	165,29	164,74	-0,55
Schweden	199,85	199,02	199,45	201,80	2,34
<i>EU</i>	<i>164,80</i>	<i>165,05</i>	<i>166,66</i>	<i>169,79</i>	<i>3,14</i>

 Quelle: http://ec.europa.eu/agriculture/market-observatory/meat/pigmeat/statistics_en.htm, Europäische Kommission

5) Schweine, Klasse E (EUR/100 kg Schlachtgewicht, kalt)

Woche bis:	02.05.2021	09.05.2021	16.05.2021	23.05.2021	Vorwoche ±
Belgien	132,98	129,62	130,40	127,03	-3,37
Bulgarien	178,29	178,29	178,53	178,24	-0,29
Tschechien	141,20	141,53	142,99	144,49	1,49
Dänemark	161,65	164,60	165,14	167,29	2,15
Deutschland	148,33	147,76	150,37	156,77	6,40
Estland	147,36	153,21	151,68	151,71	0,03
Griechenland	176,41	176,15	-	-	-
Spanien	177,80	177,91	179,27	181,32	2,05
Frankreich	159,00	163,00	165,00	165,00	0,00
Kroatien	141,45	139,43	139,85	145,07	5,22
Irland	165,12	164,82	164,98	165,01	0,03
Zypern	170,67	171,94	171,84	184,46	12,62
Lettland	151,00	149,46	149,99	155,11	5,12
Litauen	144,53	143,91	144,93	149,10	4,17
Ungarn	145,57	145,72	146,87	149,57	2,70
Niederlande	144,05	144,06	144,09	149,30	5,21
ÖSTERREICH	163,07	162,38	163,74	166,56	2,82
Polen	144,75	144,13	146,97	160,27	13,30
Portugal	193,00	191,00	192,00	194,00	2,00
Rumänien	145,60	140,06	139,21	138,02	-1,20
Slowenien	166,25	164,36	165,44	168,37	2,93
Slowakei	141,38	138,66	138,80	142,92	4,12
Finnland	160,15	159,28	160,32	159,50	-0,82
Schweden	196,99	196,46	196,19	198,64	2,45
EU	154,10	154,08	155,75	160,85	5,11

 Quelle: http://ec.europa.eu/agriculture/market-observatory/meat/pigmeat/statistics_en.htm, Europäische Kommission

6) Ferkel (EUR/Stück)

Woche bis:	02.05.2021	09.05.2021	16.05.2021	23.05.2021	Vorwoche ±
Belgien	49,50	49,50	49,50	49,75	0,25
Dänemark	60,65	61,86	61,86	63,61	1,75
Deutschland	53,70	53,20	54,00	54,10	0,10
Spanien	64,91	59,77	57,26	57,07	-0,19
Frankreich	42,25	43,75	45,00	46,75	1,75
Kroatien	46,05	46,17	46,64	47,97	1,33
Italien	45,29	45,53	45,69	45,68	-0,01
Ungarn	51,36	51,36	52,66	55,32	2,66
Niederlande	43,25	42,50	42,50	42,50	0,00
Polen	-	-	-	-	-
Portugal	66,60	60,00	58,00	58,00	0,00
Finnland	38,53	38,39	38,84	39,14	0,30
Schweden	80,87	81,85	81,17	82,96	1,79
<i>EU</i>	<i>53,19</i>	<i>52,02</i>	<i>51,76</i>	<i>52,24</i>	<i>0,48</i>

Quelle: http://ec.europa.eu/agriculture/market-observatory/meat/pigmeat/statistics_en.htm, Europäische Kommission

M) Preisentwicklung diverser Länder für Schlachtvieh

1) Deutschland gesamt: frei Schlachtstätte je kg SG in EUR ohne MwSt.

Woche bis:	09.05.2021	16.05.2021	23.05.2021	30.05.2021	Vorw. ±
Jungstiere U3	3,86	3,86	3,89	3,95	0,06
Jungstiere R3	3,83	3,81	3,84	3,89	0,05
Jungstiere O3	3,62	3,60	3,63	3,69	0,06
Kalbinnen R3	3,46	3,47	3,52	3,56	0,04
Kühe R3	3,23	3,25	3,28	3,31	0,03
Kühe O3	3,07	3,09	3,11	3,16	0,05
Kälber, pauschal	4,05	4,06	4,08	4,12	0,04
Schweine S	1,48	1,50	1,56	1,59	0,03
Schweine E	1,45	1,47	1,54	1,57	0,03
Lämmer, pauschal	-	7,76	7,55	7,56	0,01

Quelle: Bundesministerium für Ernährung, Landwirtschaft und Verbraucherschutz (BLE, Deutschland)

2) Preise frei Schlachtstätte in Bayern*) (EUR/kg Schlachtgewicht)

Woche bis:	09.05.2021	16.05.2021	23.05.2021	30.05.2021	Vorw. ±
Jungstiere U3	3,82	3,81	3,88	3,96	0,08
Jungstiere R3	3,80	3,77	3,82	3,92	0,10
Jungstiere E-P	3,78	3,76	3,82	3,91	0,09
Kalbinnen U3	3,49	3,49	3,54	3,57	0,03
Kalbinnen R3	3,45	3,46	3,49	3,55	0,06
Kalbinnen E-P	3,39	3,40	3,45	3,50	0,05
Kühe U3	3,32	3,34	3,41	3,44	0,03
Kühe R3	3,19	3,20	3,27	3,29	0,02
Kühe E-P	3,09	3,12	3,18	3,20	0,02
Schweine E	1,46	1,49	1,57	1,58	0,01
Schweine S-P	1,48	1,50	1,58	1,59	0,01

*) Abrechnung erfolgt bei Rindern und Schweinen nach Warmgewicht

Quelle: Bayerischer Bauernverband

3) Italien: Marktbericht Markt Modena - Preise in EUR/kg LG (exkl. USt.)

Nutzkälber/Einsteller	03.05.2021	10.05.2021	17.05.2021	24.05.2021	31.05.2021
Nutzkälber/Fleischrasse Extra Qual.	4,85-5,40	5,00-5,55	5,00-5,55	5,00-5,55	5,00-5,55
Nutzkälber/Fleischrasse	3,38-4,15	3,38-4,15	3,38-4,15	3,38-4,15	3,38-4,15
Einsteller/Limousin	2,97-3,10	2,99-3,12	3,01-3,14	3,01-3,14	3,01-3,14
Einsteller/Kreuzungen	2,71-2,82	2,73-2,84	2,75-2,86	2,75-2,86	2,75-2,86
Schlachtrinder/Jungstiere	03.05.2021	10.05.2021	17.05.2021	24.05.2021	31.05.2021
Limousin	2,80-2,88	2,80-2,88	2,80-2,88	2,80-2,88	2,80-2,88
Charolais u. Kreuzungen 1. Qual.	2,52-2,60	2,52-2,60	2,52-2,60	2,50-2,60	2,50-2,60
Schwarzbunte 1. Qual.	1,25-1,35	1,25-1,35	1,25-1,35	1,25-1,35	1,25-1,35
Schlachtrinder/Kalbinnen	03.05.2021	10.05.2021	17.05.2021	24.05.2021	31.05.2021
Limousin	2,87-2,97	2,87-2,97	2,87-2,97	2,87-2,97	2,87-2,97
Fleischrasse u. Kreuzungen	2,65-2,75	2,65-2,75	2,65-2,75	2,65-2,75	2,65-2,75

Quelle: www.borsamercimodena.it, Borsa Merci di Modena

Marktbericht Markt Modena - Fleischpreise in EUR/kg

Jungstierfleisch/Hälften	03.05.2021	10.05.2021	17.05.2021	24.05.2021	31.05.2021
Extra Qualität	5,53-5,73	5,53-5,73	5,53-5,73	5,53-5,73	5,53-5,73
1. Qualität	4,83-5,33	4,83-5,33	4,83-5,33	4,83-5,33	4,83-5,33
2. Qualität	4,43-4,73	4,43-4,73	4,43-4,73	4,43-4,73	4,43-4,73
Kalbinnenfleisch/Hälften	03.05.2021	10.05.2021	17.05.2021	24.05.2021	31.05.2021
Extra Qualität	5,50-5,80	5,50-5,80	5,50-5,80	5,50-5,80	5,50-5,80
1. Qualität	5,21-5,61	5,21-5,61	5,21-5,61	5,21-5,61	5,21-5,61
2. Qualität	4,96-5,16	4,96-5,16	4,96-5,16	4,96-5,16	4,96-5,16

Quelle: www.borsamermodena.it, Borsa Merci di Modena

4) Italien: Richtpreis Schlachtschweine in EUR/kg

Notierung vom:	13.05.2021	20.05.2021	27.05.2021
Schlachtschweine 130 - 144 kg LG	1,15-1,16	1,20	1,23

Quelle: www.listnicum.it, Commissione Unica Nazionale

5) Niederlande: Schweine und Ferkel in EUR/kg

Woche bis:	23.05.2021	30.05.2021	06.06.2021
Vion, ab Hof, inkl. USt., in EUR/kg SG Basispreis 56 % MFA, Typ A, 78 - 100 kg	1,69	1,74	1,74
Ferkel (BestPigletPrice), EUR/Stück	48,00	49,50	49,50

Quelle: VDE Varkenshandel

6) Dänemark: Produzentenpreise

Woche bis:	23.05.2021	30.05.2021	06.06.2021
Schlachtschweine, 61 % MFA in EUR/kg	1,51	1,57	1,57

Quelle: Danish Crown

7) Frankreich: Schweine in EUR/kg SG, ab Hof

Woche bis:	23.05.2021	30.05.2021	06.06.2021
Bretagne, 56 % Fleischanteil Montag	1,540	1,541	1,546
Donnerstag	1,541	1,544	-

Quelle: www.marche-porc-breton.com, Marché du Porc Breton

8) Spanien: Mercolleida, Notierungen in EUR

Notierung vom:	13.05.2021	20.05.2021	27.05.2021
Schweine in EUR/kg LG (Cerdo Selecto)	1,50	1,53	1,55
Ferkel (20 kg) in EUR/Stück (Precio Base Lleida)	51,00	51,00	51,00

Quelle: ANAFRIC

Der Marktbericht Vieh und Fleisch erscheint wöchentlich.

Dieser Bericht ist auf der Webseite der
Agrarmarkt Austria (www.ama.at) im Internet verfügbar.

Die nächste Ausgabe wird voraussichtlich am 10. Juni 2021 erscheinen.

Impressum

Informationen gemäß § 5 E-Commerce Gesetz und Offenlegung gemäß § 25 Mediengesetz

Medieninhaber, Herausgeber, Vertrieb: Agrarmarkt Austria

Redaktion: GB I/Abt. 3 – Referat 08

Dresdner Straße 70

1200 Wien

UID-Nr.: ATU16305503

Telefon: +43 50 3151-248

Fax: +43 50 3151-396

E-Mail: preismeldungen@ama.gv.at

Vertretungsbefugt:

Dipl.-Ing. Günter Griesmayr, Vorstandsvorsitzender und Vorstand für den Geschäftsbereich II

Dr. Richard Leutner, Vorstand für den Geschäftsbereich I

Die Agrarmarkt Austria ist eine gemäß § 2 AMA-Gesetz 1992, BGBl. Nr. 376/1992, eingerichtete juristische Person öffentlichen Rechts, deren Aufgaben im § 3 festgelegt sind. Sie unterliegt gemäß § 25 AMA-Gesetz der Aufsicht der Bundesministerin für Landwirtschaft, Regionen und Tourismus.

Hersteller: Eigendruck

Bildnachweis: www.pixabay.com

Verlagsrechte: Die in dieser Broschüre veröffentlichten Beiträge sind urheberrechtlich geschützt. Alle Rechte sind vorbehalten. Nachdruck und Auswertung der von der AGRARMARKT AUSTRIA erhobenen Daten sind mit Quellenangabe gestattet. Alle Angaben ohne Gewähr.

Im Sinne des Gleichheitsgrundsatzes haben die Ausführungen in gleicher Weise für alle Geschlechter Geltung.