



AMA
AgrarMarkt Austria

Dresdner Straße 70, 1200 Wien

K-Ö
Gemäß des § 3 Abs. 1 Z1 des AMA-Gesetzes 1992 (BGBl. Nr. 376/1992 idgF)
ÖQS - Zertifiziertes Qualitätsmanagement-System nach ÖNORM EN ISO 9001REG.Nr. 1537/0
CIS - Zertifiziertes Informationssicherheits-Managementsystem nach ISO/IEC 27001:2005 REG Nr. 35/0

www.ama.at



Marktbericht

OBST UND GEMÜSE | November 2015

11. AUSGABE 2015

Marktübersicht

Preisbericht Österreich

Importe und Zufuhren

Erzeugerpreise

INHALT

I.....	MARKTÜBERSICHT.....	3
II.....	PREISBERICHT ÖSTERREICH.....	4
	A) Obst - Berichtszeitraum: 1. Novemer bis 30. November 2015	4
	B) Gemüse - Berichtszeitraum: 1. November bis 30 November 2015	4
III.....	IMPORTE UND ZUFUHREN ÖSTERREICH.....	5
	C) Obst - Berichtszeitraum: 1. November bis 30. November 2015	5
	D) Gemüse – Berichtszeitraum: 1. November bis 30. November 2015	
IV.....	GRAFIKEN ÖSTERREICH - Gemüse	8
	E) Erzeugerpreise für Gurken.....	8
	F) Erzeugerpreise für Traubentomaten.....	8
	G) Erzeugerpreise für Kopfsalat	8
V.....	GRAFIKEN ÖSTERREICH – Feldgemüse/Erdäpfel.....	9
	H) Erzeugerpreise für Karotten.....	9
	I) Erzeugerpreise für Zwiebel.....	9
	J) Erzeugerpreise für Erdäpfel.....	9
VI.....	MARKT UND PREISE ÖSTERREICH.....	10
	K) Erzeugerpreise Obst, Gemüse und Erdäpfel.....	10
VII.....	APFEL LAGERSTAND ÖSTERREICH.....	11
VIII.....	AUSSENHANDEL OBST UND GEMÜSE	12
	O) Menge - Alle Länder/EU 28, frisch gekühlt oder getrocknet.....	12

I MARKTÜBERSICHT

Gemüseernte bleibt unter Vorjahresergebnissen, Spezialisierung gewinnt

Erwartungsgemäß ist die Gemüseernte in Österreich aufgrund der ungünstigen Witterungsverhältnisse wesentlich geringer als in den Vorjahren ausgefallen. Hitze, Trockenheit und fehlendes Licht haben Spuren hinterlassen. Die Anbauflächen blieben hingegen stabil. Das Ernteergebnis in der Höhe von 560.000 Tonnen lag lt. dem aktuellen Erntebericht der Statistik Austria um 18,7 Prozent unter dem Vorjahr und um etwas mehr als 12 Prozent unter dem langjährigen Durchschnitt.

Vor allem die sehr schlecht ausgefallene Karotten- und Zwiebelernte (minus 37 bzw. minus 20 Prozent zum Vorjahr) haben sehr wesentlich zu dieser negativen Entwicklung beigetragen. Wobei Zwiebeln im Unterschied zu Karotten von den Produzenten im Anbau relativ stark forciert wurden. Im 5-jährigen Durchschnitt ist die Zwiebelanbaufläche in Österreich um 9,3 Prozent gestiegen. Der Karottenanbau verzeichnete hingegen Einbußen in der Höhe von 3,2 Prozent.

Für Fruchtmüse ergab sich mit 147.700 Tonnen im Vorjahresvergleich ein leichter Ernterückgang (minus 4 Prozent). Im langjährigen Durchschnitt konnte allerdings ein positives Ergebnis erzielt werden. Bei Fruchtmüse bleiben Gurken und Tomaten die volumenstärkste Kultur. Vor allem gewinnt die Rispentomate weiter Marktanteile.

Wesentlich an Bedeutung hat Chinakohl verloren. Hier schrumpften die Anbauflächen im 5-jährigen Durchschnitt um 20,5 Prozent und im Vorjahresvergleich um 13,3 Prozent. Die Ernte lag bei 16.700 Tonnen und um 30,8 Prozent unter dem vorjährigen Volumen. Im langjährigen Durchschnitt gingen sogar 30,8 Prozent verloren.

Erhebliche Rückgänge verzeichneten auch die Salate. Bummerlsalat erbrachte eine Erntemenge von 17.885 Tonnen und Häuptelsalat von 11.140 Tonnen. Ein Minus von 13,3 bzw. 15,9 Prozent. Dazu hat neben Hitze und Trockenheit eine Reduktion der Anbauflächen beigetragen. Wobei vor allem seit 2012 der Salatanbau im Freiland kontinuierlich abnimmt. Zu Lasten von Salat aus geschütztem Anbau, wobei diese Erntemengen sehr deutlich unter dem Freilandanbau liegen.

Ein Gewinner in diesem Segment ist die Endivie. Diese Salatkultur konnte auch 2015 als eine der wenigen Ausnahmen im Gemüseanbau sowohl in der Menge als auch in der Fläche deutlich zulegen.

Angesichts der sehr geringen Erntemengen ist es nicht verwunderlich, dass die Preise für viele Gemüsesorten und auch Kartoffeln deutlich angezogen haben. Im Oktober liegt das Preisniveau ernteabhängig durchwegs über den Vorjahreswerten. Greift man als Vergleichsbasis nur den Oktober heraus, wurden für Karotten und Zwiebel die höchsten Preise seit 1998 bezahlt.

Spezialitäten kompensierten Ernteverluste

Umsatzrückgänge im Lebensmittelhandel konnten über eine verstärkte Sortenspezialisierung im laufenden Jahr zumindest teilweise vermieden werden. Dazu gehören etwa Minigurken, Melanzani oder Ochsenherzen-Paradeiser. Ebenso gewinnt lt. der LGV-Erzeugerorganisation der Anbau von winterhartem Gemüse eine immer stärkere Bedeutung. Hier gelangen zum Beispiel mit gestecktem Vogelsalat sehr erfreuliche Zuwachsraten.

Die Details zu diesen Entwicklungen finden Sie grafisch aufbereitet unter:
<https://www.ama.at/Marktinformationen/Marktdaten-visualisiert>

I PREISBERICHT ÖSTERREICH

A) Obst - Berichtszeitraum: 1. November bis 30. November 2015

Basis: Großhandelsabgabepreis für verkaufte Ware, netto Warengewicht in EUR exkl. USt.

Produkt	Einheit	Ø-Preis	Vormonat	Preis		Vorjahr
				von	bis	
Boskoop	kg	1,30	1,30	0,96	1,30	1,27
Braeburn	kg	0,84	-	0,68	0,91	0,44
Elstar	kg	0,68	0,69	0,55	0,77	0,71
Fuji	kg	0,81	-	0,68	0,88	0,84
Gala	kg	0,77	0,75	0,51	1,76	0,52
Golden Delicious	kg	0,55	0,51	0,28	1,03	0,58
Granny Smith	kg	0,93	0,97	0,54	1,07	0,86
Jonagold	kg	0,68	0,62	0,52	0,93	-
Red Delicious	kg	0,89	1,04	0,51	1,48	0,92
Äpfel	kg	1,02	0,99	0,50	1,65	0,88
Birnen	kg	0,95	1,13	0,70	1,20	1,01

Quelle: AMA

B) Gemüse - Berichtszeitraum: 1. November bis 30. November 2015

Basis: Großhandelsabgabepreis für verkaufte Ware, netto Warengewicht in EUR exkl. USt

Produkt	Einheit	Ø-Preis	Vormonat	Preis		Vorjahr
				von	bis	
Kartoffeln	kg	0,64	0,59	0,30	1,10	0,47
Knoblauch	kg	4,00	-	4,00	4,00	4,50
Paprika	kg	1,05	1,34	0,64	1,55	1,06
Radieschen	bd	0,45	0,43	0,40	0,58	0,49
Salat	stk	0,55	0,50	0,30	0,75	0,50
Spinatblätter	kg	1,48	1,48	1,00	2,00	1,94
Tomaten	kg	1,50	1,63	0,60	2,50	1,48
Zwiebel	kg	0,44	0,44	0,16	0,70	0,14
Maroni	kg	3,00	4,33	3,00	3,00	-

Quelle: AMA

II IMPORTE UND ZUFUHREN ÖSTERREICH

C) Obst - Berichtszeitraum: 1. November bis 30. November 2015

Basis: Großhandelsabgabepreis für verkaufte Ware, netto Warengewicht in EUR exkl. USt.

Produkt	Herkunft	Einheit	Ø-Preis	Vormonat	Preis	
					von	bis
Äpfel	Frankreich	kg	1,25	1,23	1,06	2,20
Äpfel	Italien	kg	1,32	1,26	0,70	2,20
Bananen	Ecuador	kg	1,08	0,93	0,33	1,50
Bananen	Martinique	kg	0,77	0,90	0,65	1,20
Bananen	Peru	kg	1,33	1,32	1,31	1,36
Birnen	Italien	kg	1,30	1,31	0,80	2,00
Birnen	Türkei	kg	1,80	1,80	1,80	1,80
Clementinen	Italien	kg	1,49	2,50	1,00	2,50
Clementinen	Spanien	kg	1,42	1,79	0,70	2,50
Erdbeeren	Belgien	kg	6,30	5,78	4,20	9,20
Erdbeeren	Italien	kg	4,82	4,00	2,20	7,50
Erdbeeren	Niederlande	kg	5,58	4,87	4,00	7,00
Kiwi	Chile	kg	1,69	1,78	1,58	1,80
Kiwi	Italien	kg	1,47	1,53	1,17	2,00
Wassermelonen	Brasilien	kg	1,12	1,96	0,80	1,90
Wassermelonen	Costa Rica	kg	1,10	-	0,50	1,30
Wassermelonen	Italien	kg	0,50	0,58	0,50	0,50
Zuckermelonen	Brasilien	kg	1,62	1,76	1,00	2,80
Zuckermelonen	Costa Rica	kg	1,00	-	1,00	1,00
Zuckermelonen	Frankreich	kg	4,50	-	4,50	4,50
Zuckermelonen	Italien	kg	1,29	1,28	0,70	2,00
Zuckermelonen	Spanien	kg	0,80	0,57	0,60	1,00
Nektarinen	Italien	kg	1,50	1,29	1,50	1,50
Orangen	Argentinien	kg	1,27	0,97	0,97	1,65
Orangen	Italien	kg	1,43	-	1,30	1,50
Orangen	Spanien	kg	1,33	1,34	0,70	2,00
Orangen	Südafrika	kg	1,06	1,20	0,96	1,26
Pfirsiche	Italien	kg	1,09	1,25	1,00	1,30
Satsumas	Italien	kg	1,00	1,47	1,00	1,00
Satsumas	Kroatien	kg	0,90	-	0,85	1,00
Satsumas	Spanien	kg	1,04	1,21	0,50	1,52
Satsumas	Türkei	kg	1,03	-	0,90	1,20
Tafeltrauben	Italien	kg	2,27	1,97	0,37	4,90
Tafeltrauben	Spanien	kg	2,25	-	2,00	2,50
Tafeltrauben	Türkei	kg	2,11	1,89	1,50	3,00
Tafeltrauben	Ungarn	kg	1,49	1,37	1,20	2,36
Zitronen	Spanien	kg	2,16	2,27	0,25	2,90
Zitronen	Türkei	Kg	1,90	2,02	1,21	2,58

Quelle: AMA

D) Gemüse – Berichtszeitraum: 1. November bis 30. November 2015

Basis: Großhandelsabgabepreis für verkaufte Ware, netto Warengewicht in EUR exkl. USt.

Produkt	Herkunft	Einheit	Ø-Preis	Vormonat	Preis	
					von	bis
Bierrettich	Italien	kg	2,60	-	2,60	2,60
Champignons	Polen	kg	2,70	2,87	1,25	4,20
Champignons	Tschechien	kg	6,36	6,41	5,60	7,20
Champignons	Ungarn	kg	2,76	2,79	1,30	3,60
Eierschwammerl	Bulgarien	kg	15,00	-	15,00	15,00
Eierschwammerl	Litauen	kg	20,00	15,88	15,00	25,00
Eierschwammerl	Rumänien	kg	10,00	11,38	10,00	10,00
Gurken	Griechenland	kg	1,50	2,86	0,62	3,86
Gurken	Slowakei	stk	0,43	-	0,35	0,50
Gurken	Spanien	kg	1,12	1,16	0,62	1,51
Gurken	Spanien	stk	0,56	0,53	0,25	0,81
Herrenpilze	Bulgarien	kg	11,00	15,25	11,00	11,00
Herrenpilze	Rumänien	kg	19,13	11,75	10,00	25,00
Karfiol	Niederlande	kg	0,86	1,36	0,80	1,25
Karfiol	Spanien	kg	0,76	0,68	0,56	0,96
Kartoffeln	Ungarn	kg	0,75	0,84	0,60	0,80
Knoblauch	China	kg	2,85	2,74	2,00	4,80
Knoblauch	Italien	kg	3,80	3,60	2,80	4,00
Knoblauch	Niederlande	kg	4,60	4,50	4,60	4,60
Knoblauch	Spanien	kg	2,75	2,91	2,00	3,60
Knoblauch	Ungarn	kg	2,71	2,43	2,00	4,80
Kohlsprossen	Niederlande	kg	1,20	1,30	1,20	1,20
Paprika	Belgien	kg	1,75	1,90	0,94	2,40
Paprika	Griechenland	kg	2,33	2,05	1,98	2,80
Paprika	Niederlande	kg	2,28	2,83	0,60	3,90
Paprika	Polen	kg	1,17	1,24	0,90	1,50
Paprika	Spanien	kg	2,07	2,48	1,00	3,90
Paprika	Türkei	kg	1,80	1,83	1,80	1,80
Paprika	Ungarn	kg	1,53	1,82	1,00	1,80
Porree	Belgien	kg	1,15	1,11	1,05	1,50
Radieschen	Deutschland	bd	0,41	0,63	0,36	0,50
Radieschen	Italien	bd	0,36	-	0,28	0,50
Radieschen	Niederlande	bd	0,92	1,40	0,40	1,40
Radieschen	Polen	bd	0,45	0,45	0,40	0,50
Radieschen	Ungarn	bd	0,47	0,53	0,45	0,50
Rettich	Italien	kg	9,25	3,60	3,90	36,00
Eissalat	Niederlande	kg	1,79	1,67	1,30	2,30
Eissalat	Niederlande	stk	0,82	0,78	0,65	1,00
Eissalat	Spanien	stk	0,75	0,78	0,50	1,05
Eissalat	Ungarn	stk	0,79	0,86	0,79	0,79
Salat	Belgien	stk	0,72	0,77	0,62	0,80
Salat	Italien	stk	0,66	1,03	0,40	0,85
Salat	Niederlande	kg	1,63	-	1,30	2,50
Salat	Spanien	stk	0,68	-	0,30	1,05
Salat	Ungarn	stk	0,50	-	0,50	0,50

Quelle: AMA

Gemüse – Berichtszeitraum: 1. November bis 30. November 2015

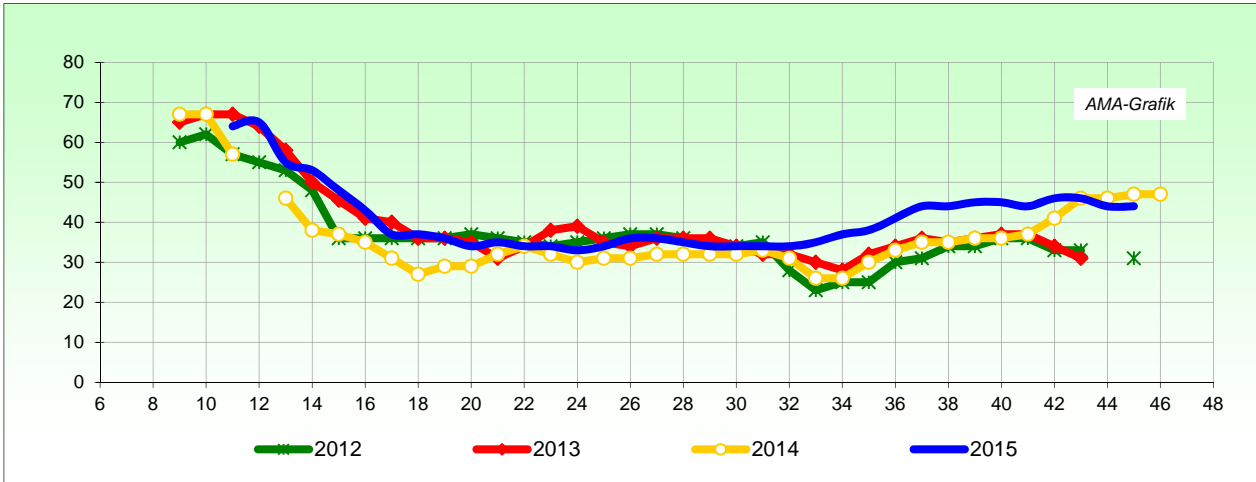
Basis: Großhandelsabgabepreis für verkaufte Ware, netto Warengewicht in EUR exkl. USt.

Produkt	Herkunft	Einheit	Ø-Preis	Vormonat	Preis	
Salat- Frisee	Italien	kg	16,15	16,06	9,17	18,00
Spinatblätter	Italien	kg	1,57	2,18	0,50	2,10
Tomaten	Belgien	kg	1,67	1,70	0,81	3,60
Tomaten	Frankreich	kg	1,50	-	1,50	1,50
Tomaten	Italien	kg	3,25	4,41	0,92	5,90
Tomaten	Marokko	kg	1,73	1,99	0,50	5,80
Tomaten	Niederlande	kg	2,00	2,00	1,00	5,60
Tomaten	Polen	kg	1,50	1,87	0,63	2,70
Tomaten	Spanien	kg	1,40	2,51	0,87	2,40
Vogersalat	Italien	kg	8,00	8,51	7,00	12,80
Zucchini	Spanien	kg	1,74	1,38	1,20	2,40
Jungzwiebeln	Italien	kg	2,71	-	1,50	21,67
Zwiebeln	Frankreich	kg	1,75	2,15	1,60	1,80
Zwiebeln	Italien	kg	1,22	1,17	0,36	1,80
Zwiebeln	Spanien	kg	0,57	0,33	0,54	0,60
Maroni	Frankreich	kg	5,50	5,75	5,50	5,50
Maroni	Italien	kg	5,73	6,20	3,50	8,00
Maroni	Spanien	kg	2,80	4,40	2,60	3,00

Quelle: AMA

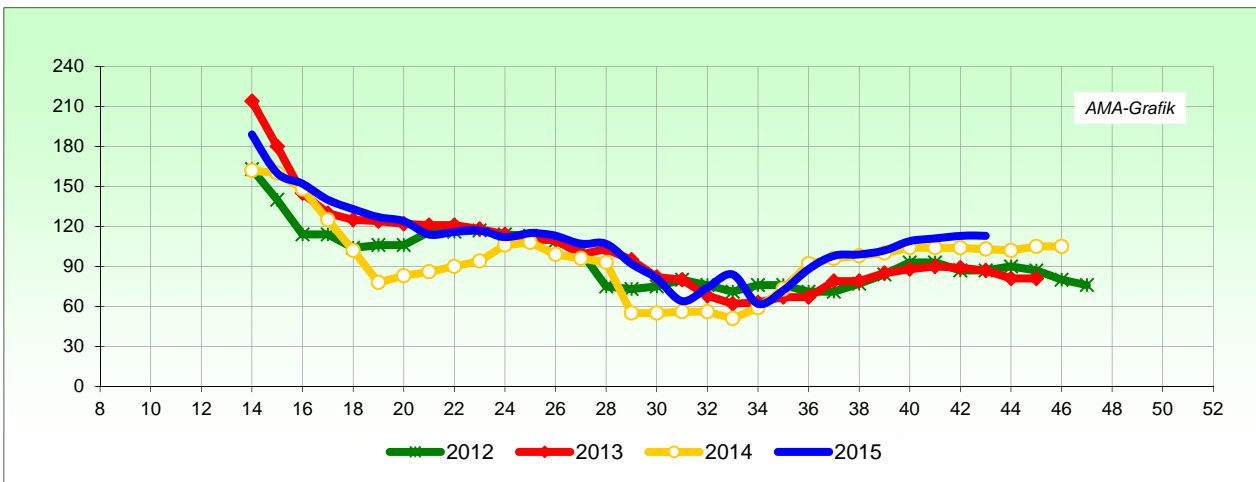
III GRAFIKEN ÖSTERREICH - GEMÜSE

E) Erzeugerpreise für Gurken in Cent/kg



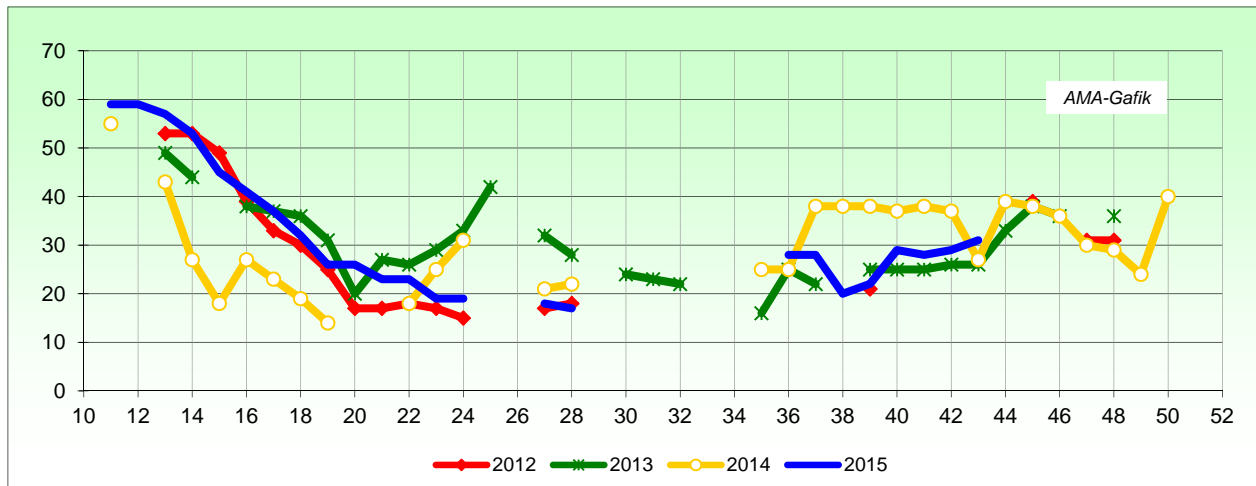
Quelle: NÖLLWK

F) Erzeugerpreise für Traubentomaten in Cent/kg



Quelle: NÖLLWK

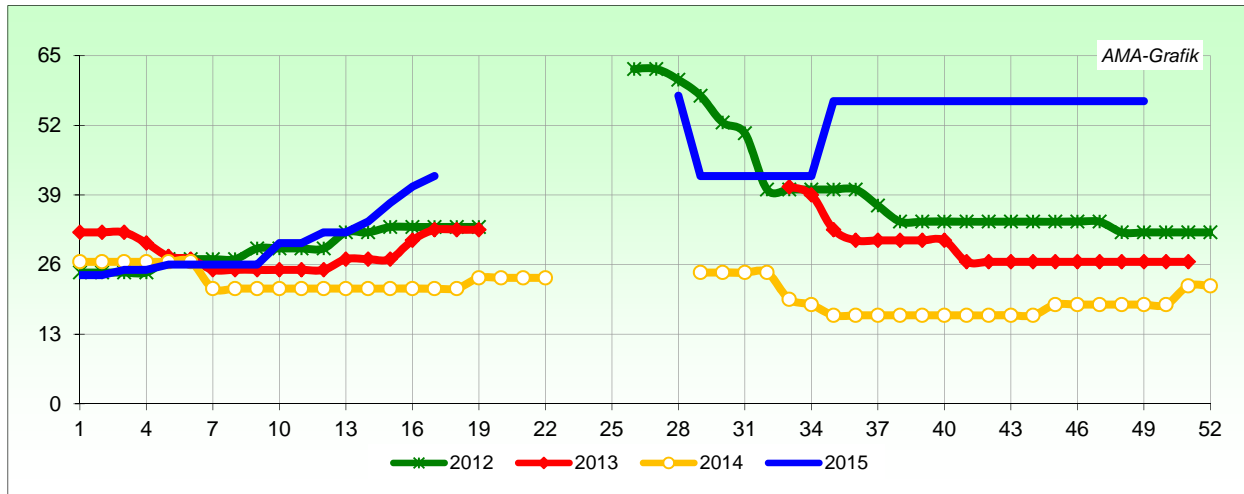
G) Erzeugerpreise für Kopfsalat in Cent/Stück



Quelle: NÖLLWK

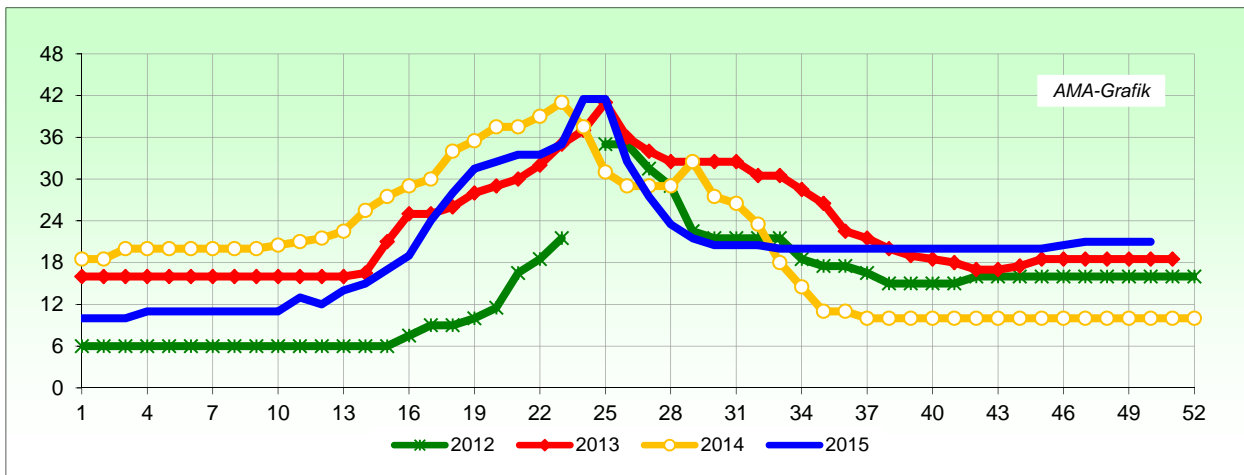
IV GRAFIKEN ÖSTERREICH – FELDGEMÜSE/ERDÄPFEL

H) Erzeugerpreise für Karotten in EUR/dt



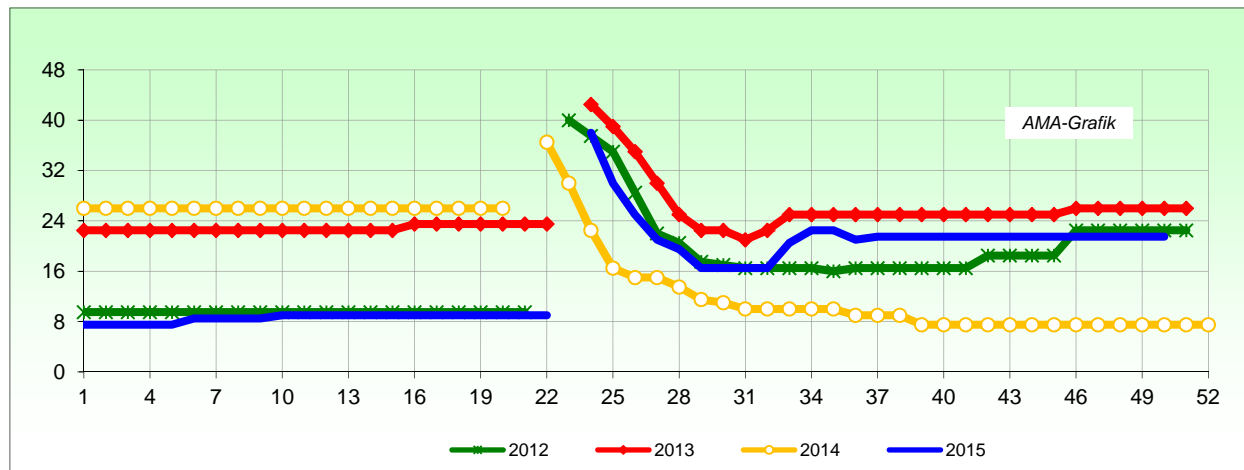
Quelle: NÖLLWK

I) Erzeugerpreise für Zwiebel in EUR/dt



Quelle: NÖLLWK

J) Erzeugerpreise für Erdäpfel in EUR/dt



Quelle: NÖLLWK

V MARKT UND PREISE ÖSTERREICH

K) Erzeugerpreise Obst, Gemüse und Erdäpfel

Obst – Erzeugerpreise/Preisempfehlungen in EUR/kg ohne USt.

Sorten/Woche	44/2015	45/2015	46/2015	47/2015	48/2015	49/2015	50/2015	51/2015
Zwetschken, ab Hof, inkl. Ust	-	-	-	-	-	-	-	-
Birnen, ab Hof, inkl.Ust	1,35	1,35	1,35	1,35	1,35	-	-	-
Äpfel, ab Hof, inkl. Ust	1,35	1,35	1,35	1,35	1,35	-	-	-
Verarbeitungsobst inkl. Ust	0,14	0,14	-	-	-	-	-	-

Quelle: NÖ LLWK

Gemüse - Erzeugerpreise NÖ bei Abgabe an die Genossenschaft in EUR, ohne USt.

Sorten/Woche	41/2015	42/2015	43/2015	44/2015	45/2015	46/2015	47/2015	48/2015
Blattspinat, GR, kg	0,51	0,53	0,70	0,75	-	-	-	-
Karfiol, GR, Stk	0,69	0,70	0,71	0,70	0,72	-	-	0,57
Gurken, GL, Stk.	0,44	0,46	0,46	0,44	0,44	-	-	-
Kohlrabi, GR, Stk.	0,26	0,25	0,26	0,25	-	-	-	-
Kopfsalat, GR, Stk.	0,28	0,29	0,31	-	-	-	-	-
Kopfsalat, GL, Stk.	-	-	0,45	0,41	0,42	-	-	-
Mixsalat, GR Stk.	0,40	0,38	0,40	0,39	0,40	-	-	-
Mixsalat, GL Stk.	-	-	0,40	0,39	0,40	-	-	0,41
Stängelspinat, GL, kg	0,60	0,55	0,62	0,64	-	-	-	-
Stängelspinat, GR, kg	-	0,55	0,62	0,64	0,70	-	-	-
Radieschen, GL, Bd	-	-	-	0,34	0,34	-	-	0,27
Traubentomaten, GL, kg	1,11	1,13	1,13	-	0,96	-	-	-
Tomaten, GL	-	-	-	-	-	-	-	-

Quelle: NÖ LLWK, GL = aus geschütztem Anbau, GR = Freiland

Feldgemüse - Erzeugerpreise NÖ in EUR/dt und EUR/kg, netto

Sorten/Woche	44/2015	45/2015	46/2015	47/2015	48/2015	49/2015	50/2015	51/2015
Zwiebel, lose, sortiert, Kisten, dt	20,00	20,00	20,50	21,00	21,00	21,00	21,00	21,00
Karotte, 1 kg Sack, ab Rampe, dt	56,50	56,50	56,50	56,50	56,50	56,50	56,50	56,50
Karotten, 5 kg Sack, ab Rampe, dt	42,50	42,50	42,50	42,50	42,50	42,50	42,50	37,50
Sellerie, 5 kg Sack, dt	52,50	52,50	52,50	52,50	50,00	50,00	50,00	50,00
Kraut, weiß, cent/kg	36,00	30,50	30,50	30,50	30,50	30,50	30,50	30,50
Kraut, rot, cent/kg	42,50	39,50	39,50	39,50	39,50	39,50	39,50	39,50

Quelle: NÖ LLWK,

Erdäpfel - Erzeugerpreise NÖ in EUR/dt, ohne. USt.

Sorten/Woche	44/2015	45/2015	46/2015	47/2015	48/2015	49/2015	50/2015	51/2015
Erdäpfel, festkochende Sorten	21,50	21,50	21,50	21,50	21,50	21,50	21,50	21,50
Erdäpfel, vorwiegend festkochende Sorten	21,00	21,00	21,00	21,00	21,00	21,00	21,00	21,00

Quelle: NÖ LLWK

VI APFEL LAGERSTAND ÖSTERREICH

L) Apfel Lagerstand in Tonnen

	01.05.15	01.06.15	01.07.15	01.08.15	01.09.15	01.10.15	01.11.15	01.12.15	01.12.14
Steiermark	51.317	37.258	21.324	12.747	4.676	34.242	124.221	120.300	124.781
Oberösterreich	1.243	873	531	269	46	1.531	3.404	2.999	3.923
Niederösterreich	53	0	0	0	0	0	1.338	1.093	1.079
Burgenland	3.374	2.552	1.557	919	319	0	6.595	6.173	6.625
Tirol	110	60	14	0	0	0	860	716	774
Kärnten	10	0	0	0	0	0	70	60	50
Wien	90	87	75	72	115	795	1.426	1.385	895
Insgesamt	56.197	40.830	23.501	14.007	5.156	36.568	137.913	132.726	138.127
Abbau Lager	20.928	15.367	17.329	9.494	8.851			5.187	8.794

Quelle: AMA

M) Apfel Lagerstand Steiermark in Tonnen

	01.05.15	01.06.15	01.07.15	01.08.15	01.09.15	01.10.15	01.11.15	01.12.15	01.12.14
Golden Delicious	28.706	22.962	15.168	10.573	4.429	0	44.781	42.582	48.894
Evelina	3.334	2.421	1.107	118	0	0	6.030	6.139	5.301
Gala	4.839	2.459	490	5	0	0	26.519	23.825	19.510
Arlet	259	144	41	0	0	0	1.711	1.455	1.677
Elstar	319	64	2	0	0	0	3.523	3.161	3.389
RubINETTE	0	0	0	0	0	0	70	59	37
Boskoop	0	0	0	0	0	0	96	66	57
Braeburn	526	94	0	0	0	0	9.744	11.331	11.808
Idared	5.788	3.640	1.521	570	37	0	14.516	14.757	15.045
Jonagold/Navajo	4.693	3.435	1.989	912	100	0	9.017	8.248	9.131
Jonagored	1.119	1.053	897	560	108	0	2.394	2.705	3.288
Pinova	280	136	4	2	0	0	1.529	1.472	2.051
Kronprinz Rudolf	0	0	0	0	0	0	801	513	118
Granny Smith	161	40	0	0	0	0	975	293	828
Fuji	1.050	618	56	7	2	0	1.712	2.797	2.852
Topaz	242	192	49	0	0	0	766	868	777
Sonstige Sorten	0	0	0	0	0	0	36	30	19
Insgesamt	51.317	37.258	21.324	12.747	4.676	0	124.221	120.300	124.781

Quelle: Lk Steiermark

N) BIO-Apfel Lagerstand Steiermark in Tonnen

	01.05.15	01.06.15	01.07.15	01.08.15	01.09.15	01.10.15	01.11.15	01.12.15	01.12.14
Insgesamt	3.787	2.087	820	226	0	0	12.046	11.131	9.958

Quelle: Lk Steiermark

VII AUSSENHANDEL OBST UND GEMÜSE

O) Menge - Alle Länder/EU 28, frisch gekühlt oder getrocknet

in 1.000 kg	Einfuhr					Ausfuhr				
	2011	2012	2013	01-09/14	01-09/15	2011	2012	2013	01-09/14	01-09/15
KARTOFFELN	108.028	112.166	134.873	85.744	109.376	76.502	92.360	65.458	55.679	28.426
EU 28	103.606	109.564	130.764	82.816	106.944	74.815	89.681	59.487	51.180	24.491
TOMATEN	47.120	45.048	46.977	36.844	35.461	7.274	6.726	7.098	5.078	4.978
EU 28	42.342	42.540	44.716	33.845	31.319	7.091	6.619	6.979	4.993	4.895
ZWIEBEL	27.969	23.129	25.291	17.473	18.083	62.697	75.027	70.178	36.821	41.368
EU 28	21.742	19.432	21.600	15.256	15.841	62.147	74.637	67.272	36.021	39.784
SALATE	37.251	37.637	35.810	25.479	24.788	7.693	7.442	6.616	3.354	3.077
EU 28	37.016	37.413	35.564	25.339	24.732	7.500	7.247	6.460	3.219	2.947
KAROTTEN	20.622	16.615	15.134	7.964	16.408	20.680	19.386	16.595	10.866	11.266
EU 28	20.178	15.669	13.271	7.462	14.319	20.571	19.147	16.069	10.643	11.049
GURKEN	21.443	21.347	24.059	22.412	31.160	11.337	9.117	7.733	13.452	18.960
EU 28	20.402	20.218	20.907	12.802	16.076	11.090	8.711	7.398	12.457	18.228
PAPRIKA	29.103	27.864	29.122	21.738	23.506	3.449	3.277	3.747	2.813	3.696
EU 28	22.874	22.529	23.135	17.099	17.952	3.029	2.985	3.531	2.613	3.390
BANANEN	127.005	119.647	121.012	92.207	98.171	21.294	17.865	21.896	15.782	17.301
EU 28	2.969	263	1.754	1.410	545	20.217	16.831	20.374	14.561	16.162
MOSTÄPFEL	72.018	62.477	85.554	6.018	19.640	3.281	3.101	12.256	404	2.605
EU28	70.082	59.563	77.558	6.018	19.167	3.262	3.101	12.256	404	2.605
ÄPFEL	23.638	49.006	35.907	12.939	14.148	107.344	111.858	73.211	67.036	77.368
EU 28	20.069	44.964	30.959	10.372	11.934	98.805	102.848	68.033	54.144	63.115
BIRNEN	-	17.528	15.948	13.612	13.473	-	1.386	1.018	708	1.034
EU 28	-	11.252	9.276	8.192	7.649	-	1.375	979	647	1.016
FR/GEM. SÄFTE	189.942	227.544	213.202	136.579	135.656	208.392	195.809	209.425	142.883	150.326
EU 28	135.728	162.976	138.244	92.384	95.737	173.682	159.038	173.048	112.536	116.014
in 1.000 EURO	2011	2012	2013	01-09/14	01-09/15	2011	2012	2013	01-09/14	01-09/15
KARTOFFELN	26.992	21.256	28.602	18.126	20.277	21.067	15.925	22.827	15.731	7.880
EU 28	24.544	20.159	26.524	16.899	19.159	20.558	15.259	21.001	14.598	7.271
TOMATEN	65.100	65.641	65.535	51.297	52.353	9.553	10.332	12.693	9.128	9.146
EU 28	59.756	62.669	63.089	48.398	48.058	9.309	101.154	12.507	8.995	8.997
ZWIEBEL	32.606	24.662	26.528	18.413	19.151	16.962	13.168	20.724	13.691	10.878
EU 28	23.739	19.818	22.389	15.413	15.666	16.813	13.098	20.111	13.466	10.589
SALATE	48.694	56.267	54.335	34.574	40.995	7.875	8.433	8.742	4.437	4.218
EU 28	48.407	55.907	54.015	34.405	40.917	7.630	8.168	8.563	4.279	4.010
KAROTTEN	7.383	7.276	8.172	4.297	9.744	5.384	5.458	5.166	3.154	3.098
EU 28	7.061	6.783	7.196	3.852	8.616	5.3 20	5.286	4.889	3.048	2.987
GURKEN	19.175	22.440	23.752	16.570	23.287	6.754	6.025	5.754	6.731	10.001
EU 28	18.129	21.197	21.759	13.045	16.711	6.550	5.682	5.413	6.002	9.455
PAPRIKA	45.119	43.438	47.021	36.813	43.418	6.915	7.129	7.574	5.980	7.392
EU 28	34.875	34.944	37.932	29.882	34.343	6.156	6.633	7.145	5.624	6.755
BANANEN	95.616	95.122	96.331	73.018	79.824	17.974	16.099	19.036	14.148	16.689
EU 28	1.693	445	1.483	1.339	524	16.732	14.965	17.327	12.685	15.247
MOSTÄPFEL	11.639	9.991	12.460	474	3.102	505	561	2.281	42	470
EU28	11.376	9.566	11.335	473	3.047	490	561	2.281	42	470
ÄPFEL	16.270	21.216	24.159	12.515	12.914	73.817	73.927	63.637	45.323	47.906
EU 28	13.009	17.870	19.240	8.873	10.135	67.679	68.207	59.102	38.130	40.103
BIRNEN	-	18.916	18.867	13.528	15.016	-	1.881	1.504	933	1.405
EU 28	-	11.426	10.155	7.204	7.937	-	1.865	1.429	821	1.368
FR/GEM. SÄFTE	259.186	319.562	280.314	174.587	164.310	291.995	281.197	302.480	207.205	188.264
EU 28	166.611	209.465	175.232	116.127	109.775	225.101	211.288	230.795	155.277	136.160

Quelle: AMA, Statistik Austria

Der Marktbericht Obst und Gemüse erscheint monatlich.

Dieser Bericht ist auf der Webseite der Agrarmarkt Austria (www.ama.at) im Internet verfügbar.

Die nächste Ausgabe wird voraussichtlich am 25. Jänner 2016 erscheinen.

Impressum:

Informationen gemäß § 5 E-Commerce Gesetz und Offenlegung gemäß § 25 Mediengesetz

Medieninhaber, Herausgeber, Vertrieb: Agrarmarkt Austria

Redaktion: GB I/Abt. 3 – Referat 8
Dresdner Straße 70
1200 Wien
UID-Nr.: ATU16305503
DVR-Nr.: 0719838
Telefon: +43 1 33151-354
Fax: +43 1 33151-396
E-Mail: gerhard.reiter@ama.gv.at

Vertretungsbefugt:

Dipl.-Ing. Günter Griesmayr, Vorstandsvorsitzender und Vorstand für den Geschäftsbereich II
Dr. Richard Leutner, Vorstand für den Geschäftsbereich I

Die Agrarmarkt Austria ist eine gemäß § 2 AMA-Gesetz, BGBl. Nr. 367/1992 eingerichtete juristische Person öffentlichen Rechts, deren Aufgaben im § 3 festgelegt sind. Sie unterliegt gemäß § 25 AMA-Gesetz der Aufsicht des Bundesministers für Land- und Forstwirtschaft, Umwelt und Wasserwirtschaft.

Hersteller: Eigendruck

Verlagsrechte: Die in dieser Broschüre veröffentlichten Beiträge sind urheberrechtlich geschützt. Alle Rechte sind vorbehalten. Nachdruck und Auswertung der von der AGRARMARKT AUSTRIA erhobenen Daten sind mit Quellenangabe gestattet. Alle Angaben ohne Gewähr.