



AMA
AgrarMarkt Austria

Dresdner Straße 70, 1200 Wien

K-Ö
Gemäß des § 3 Abs. 1 Z 1 des AMA-Gesetzes 1992 (BGBl. Nr. 376/1992 i. d. g. F.)
Quality Austria - Zertifiziertes Qualitätsmanagement-System nach ÖNORM EN ISO 9001 REG. Nr. 01537/0
CIS - Zertifiziertes Informationssicherheits-Managementsystem nach ISO/IEC 27001 REG Nr. 35/0

www.ama.at



Marktbericht

EIER UND GEFLÜGEL | 23. Woche | 01.06.2015 – 07.06.2015

23. AUSGABE 2015

Marktübersicht

Preisbericht Österreich

Markt Österreich

Markt und Preise international

I N H A L T

I.....Marktübersicht.....	3
IIEIER – Preisbericht Österreich.....	4
A) Eier aus Bodenhaltung:.....	4
B) Eier aus Freilandhaltung:	4
C) Eier aus biologischer Erzeugung:	4
D) Notierung Speising.....	4
E) Monatliche Packstellenabgabepreise.....	5
III.....Geflügel – Preisbericht Österreich	6
F) Preis zugestellt "frei Filiale" für Masthühner und Truthahnbrust.....	6
G) Monatliche Geflügelpreise	7
H) Marktpreise für Futtermittelmischungen in EUR/ 100 kg ohne USt. - frei Betrieb	7
IV.....Geflügel – Markt Österreich.....	8
I) Geflügelschlachtungen	8
J) Bruteinlagen und Kückenschlupf	8
IV.....Grafiken Österreich	9
K) Entwicklung der Packstellenabgabepreise Klasse L in EUR/100 Stück.....	9
L) Geflügelpreisentwicklung für Mastgeflügel 2015 in EUR/kg.....	9
M) Preisentwicklung für Truthahnbrust in EUR/kg.....	9
IV.....Markt und Preise International.....	10
N) Börse München – Großhandelsabgabepreise für Eier (Bodenhaltung).....	10
O) Notierungen der Weser-Ems-Eierpackstellen (Käfig)	10
P) NOP-Richtpreise Eier.....	10
Q) NOP-Richtpreise Schlachthennen	10

I MARKTÜBERSICHT

Deutschland: neuer Fall von Vogelgrippe

Im Landkreis Emsland ist die niedrigpathogene Form der Vogelgrippe H7N7 aufgetreten. Betroffen ist ein Legehennenbetrieb mit Freilandhaltung. Der Verdacht auf Vogelgrippe ergab sich durch Eigenkontrollergebnisse, die anschließend durch amtliche Proben bestätigt wurden. Nun müssen die 36.000 Legehennen tierschutzgerecht getötet werden. Eine Gefahr für den Menschen besteht bei dieser Form der Vogelgrippe nicht. Außerdem wurden alle notwendigen Maßnahmen zur Bekämpfung der Tierseuche umgesetzt. So wurde ein Sperrgebiet mit einem Radius von einem Kilometer rund um den Ausbruchsbetrieb errichtet. Geflügel darf nicht in dieses Gebiet hinein- oder aus diesem Sperrgebiet herausgebracht werden. Tritt 21 Tage nach Reinigung und Desinfektion des Betriebes kein neuer Fall auf, können diese Maßnahmen aufgehoben werden.

Heimischer Eiermarkt gleichmäßig und ruhig

Auf Handelsebene können Eier gleichmäßig und ruhig abgesetzt werden. Auch bei den Preisen kann man von einem konstanten Preisverlauf sprechen.

Der monatliche Packstellenabgabepreis für Mai 2015 zeigt uns, dass es nach dem Osterhoch zu einem generellen Preisrücklauf kam. Ganz besonders stark zeigt sich dieser bei Eiern aus Freilandhaltung der Gewichtsklasse S. Im Monat April betrug dieser noch 12,11 € je 100 Stück und im Monat Mai nur mehr 6,36 €. Die Eier aus der BIO Freilandhaltung in den Gewichtsklassen XL und L widersetzten sich diesem Abwärtstrend und konnten im Monat Mai ein leichtes Plus erzielen.

Kaum Änderungen beim Geflügelpreis

Auch in der 23. Berichtswoche kam es zu keinen gewaltigen Preisänderungen im Geflügelfleischbereich. So bezahlt man auch diese Woche für grillfertige Tassenware 2,43 € je kg. Für ein Kilogramm Truthahnbrust wird aktuell ein Preis von 6,88 € verrechnet - ein Minus von 7 Cent zur Vorwoche. Die Preise aus dem Vorjahresvergleichszeitraum konnten wieder einmal nicht erreicht werden.

II EIER – WÖCHENTLICHE ENTWICKLUNG DER PACKSTELLENABGABEPREISE

in EUR/100 Stück; ohne Ust., gewichteter Durchschnittspreis

A) Eier aus Bodenhaltung:

Bodenhaltung	Woche 20	Woche 21	Woche 22	Woche 23	Woche 23/2014
XL 73 g und mehr	12,37	12,39	12,44	12,42	13,79
L 63 g – 73 g	10,66	10,72	10,66	10,74	11,19
M 53 g – 63 g	8,89	8,87	8,88	8,86	9,98
S unter 53 g	7,59	7,59	7,48	7,42	7,71

Quelle: AMA

B) Eier aus Freilandhaltung:

Freiland	Woche 20	Woche 21	Woche 22	Woche 23	Woche 22/2014
XL 73 g und mehr	15,18	15,55	15,65	15,66	16,12
L 63 g – 73 g	14,30	14,68	14,68	14,61	14,62
M 53 g – 63 g	12,15	12,12	12,45	12,30	13,16
S unter 53 g	5,97	6,50	6,50	6,50	10,83

Quelle: AMA

C) Eier aus biologischer Erzeugung:

Freiland	Woche 20	Woche 21	Woche 22	Woche 23	Woche 23/2014
XL 73 g und mehr	20,26	20,39	20,35	20,29	20,62
L 63 g – 73 g	20,40	20,36	20,37	20,45	20,52
M 53 g – 63 g	19,02	19,16	18,90	19,09	19,52
S unter 53 g	*	*	*	*	*

* aus Datenschutzgründen kann der Preis der Gewichtsklasse S für Eier aus biologischer Erzeugung nicht mehr veröffentlicht werden

Quelle: AMA

Packstellenabgabepreise:

Verkaufspreis ab Packstelle (gewogene Durchschnittspreise), bezogen auf 100 Stück, Ware sortiert auf Höcker, ohne Umkarton. Verkäufe an Diskonter sowie Preisaktionen sind enthalten, ohne Logistikkosten, Mindestabnahme 25 Karton

Folgende Positionen sind nicht im Meldepreis enthalten:

Umsatzsteuer, Kosten der Kleinverpackung, Logistikkosten (ab der Packstelle), Verkäufe an andere Packstellen, Verkaufspreise für Industrieware, ARA-Gebühr, Listungsgelder, Werbekostenzuschüsse

D) Notierung Speising

Preisbasis: AMA-Gütesiegel-Ware, einzelei-gekennzeichnet, ab Packstelle, Güteklasse A in den einzelnen Gewichtsklassen, sortiert, verpackt auf 30-er Lagen, Preis in EUR/100 Stück netto exkl. USt)

Gewichts- klasse	Eier aus Bodenhaltung		Eier aus Freilandhaltung		Eier aus Biofreilandhaltung	
	KW 22 2015	KW 23+24 2015	KW 22 2015	KW 23+24 2015	KW 22 2015	KW 23+24 2015
XL	12,90	12,90	14,00	14,00	20,30	20,30
L	11,40	11,40	13,30	13,30	20,30	20,30
M	9,80	9,80	10,90	10,90	18,40	18,40
S	7,40	7,40	7,50	7,50	7,60	7,60
Eier f. LM Industrie	3,00	3,00	3,00	3,00	3,00	3,00

Quelle: Österreichische Frischeier Erzeugergemeinschaft Vertriebs-GmbH

E) Monatliche Entwicklung der Packstellenabgabepreise

in EUR/100 Stück

BODENHALTUNG konventionell													
Gewichtskl.		Jän.	Feb.	März	April	Mai	Juni	Juli	Aug.	Sept.	Okt.	Nov.	Dez.
XL	2013	14,68	14,69	14,66	14,66	13,77	13,49	12,80	12,65	13,05	13,17	13,30	13,41
	2014	14,17	14,13	14,16	14,21	13,81	13,86	13,83	13,78	13,77	13,81	13,37	13,37
	2015	13,38	13,36	13,35	13,23	12,42							
L	2013	11,97	12,00	12,00	11,97	11,47	11,31	10,74	10,73	11,15	11,24	11,40	11,50
	2014	11,71	11,78	11,63	11,60	11,27	11,25	11,32	11,39	11,31	11,32	10,96	10,99
	2015	10,94	11,01	11,01	10,90	10,70							
M	2013	9,76	10,11	10,35	10,24	9,20	8,91	8,23	8,10	8,34	8,46	8,55	8,86
	2014	10,39	10,45	10,49	10,52	10,04	9,96	9,91	9,94	9,92	9,91	9,58	9,59
	2015	9,59	9,57	9,62	9,46	8,92							
S	2013	8,05	8,09	8,08	8,11	7,89	7,82	7,37	7,25	7,06	7,20	7,34	7,91
	2014	7,86	8,17	8,11	7,98	7,54	7,57	7,57	7,63	7,69	7,71	7,42	7,55
	2015	7,63	7,58	7,57	7,80	7,95							

Quelle: AMA

FREILAND													
Gewichtskl.		Jän.	Feb.	März	April	Mai	Juni	Juli	Aug.	Sept.	Okt.	Nov.	Dez.
XL	2013	15,94	16,16	16,31	16,38	15,39	15,13	14,58	14,33	14,73	14,92	15,46	15,65
	2014	15,97	16,25	16,23	16,42	16,07	16,16	16,25	16,50	16,32	16,28	15,89	15,97
	2015	15,97	15,77	15,67	15,87	15,65							
L	2013	15,52	15,64	15,51	15,51	14,79	14,77	14,05	13,91	14,02	14,19	14,45	14,50
	2014	15,40	15,25	15,33	15,39	15,07	15,11	15,23	15,23	15,11	15,16	14,87	14,84
	2015	14,90	14,69	14,94	14,49	14,68							
M	2013	13,28	13,80	14,04	13,32	12,82	12,52	11,87	12,57	11,90	11,80	12,10	12,21
	2014	13,63	13,58	13,90	13,99	13,43	13,20	12,83	12,81	13,29	12,91	12,75	12,79
	2015	12,75	12,65	12,88	12,53	12,32							
S	2013	11,30	11,85	12,30	12,66	12,47	12,03	11,94	11,48	11,35	11,63	11,38	12,24
	2014	11,00	13,04	12,46	11,60	11,86	10,63	10,61	11,18	11,18	9,66	10,91	11,82
	2015	12,50	12,60	11,71	12,11	6,36							

Quelle: AMA

FREILAND bio													
Gewichtskl.		Jän.	Feb.	März	April	Mai	Juni	Juli	Aug.	Sept.	Okt.	Nov.	Dez.
XL	2013	20,43	20,33	20,59	20,70	20,79	20,61	20,68	20,64	20,42	20,47	20,46	20,47
	2014	20,35	20,34	20,22	20,46	20,51	20,46	20,40	20,56	20,43	20,30	20,29	20,30
	2015	20,27	20,24	20,24	20,29	20,33							
L	2013	20,22	20,22	20,32	20,30	20,28	20,26	20,22	20,28	20,21	20,23	20,23	20,28
	2014	20,19	20,29	20,21	20,31	20,35	20,45	20,40	20,31	20,28	20,30	20,32	20,39
	2015	20,48	20,37	20,32	20,29	20,38							
M	2013	19,28	19,37	19,50	19,32	19,29	19,27	19,03	19,00	19,04	19,20	19,31	19,40
	2014	19,40	19,29	19,31	19,49	19,46	19,40	19,02	19,05	19,10	19,42	19,56	19,63
	2015	19,64	19,49	19,34	19,17	19,08							
S	2012	6,78	6,64	7,83	8,44	6,99	6,59	6,59	6,59	6,63	6,57	7,35	6,71
	2013	6,66	6,58	6,74	6,87	6,68	6,71	6,50	6,50	*	*	*	*

* aus Datenschutzgründen kann der Preis der Gewichtsklasse S für Eier aus biologischer Erzeugung nicht mehr veröffentlicht werden

Quelle: AMA

III GEFLÜGEL – PREISBERICHT ÖSTERREICH

F) Preis zugestellt "frei Filiale" für Masthühner und Truthahnbrust

ohne Ust. in EUR je kg, Frischware

Masthühner/lose	Woche 19	Woche 20	Woche 21	Woche 22	Woche 23	23/14
Bratfertig	2,10	2,10	2,12	2,10	2,12	2,34
Grillfertig	2,17	2,16	2,17	2,17	2,18	2,30
Masthühner/Tasse	Woche 19	Woche 20	Woche 21	Woche 22	Woche 23	23/14
Bratfertig	2,25	2,23	2,30	2,26	2,24	2,35
Grillfertig	2,42	2,43	2,43	2,43	2,43	2,62
Truthühner	Woche 19	Woche 20	Woche 21	Woche 22	Woche 23	23/14
Brustfleisch/vakuumverpackt	6,78	6,91	6,97	6,95	6,88	7,02

Quelle: AMA

G) Monatliche Entwicklung der Geflügelpreise

in EUR/kg

Bratf./lose	Jän.	Feb.	März	April	Mai	Juni	Juli	Aug.	Sept.	Okt.	Nov.	Dez.
2013	2,41	2,31	2,32	2,34	2,35	2,35	2,33	2,34	2,35	2,36	2,36	2,36
2014	2,34	2,35	2,35	2,33	2,34	2,34	2,32	2,33	2,33	2,35	2,34	2,34
2015	2,25	2,12	2,10	2,10	2,10							
Bratf./Tasse	Jän.	Feb.	März	April	Mai	Juni	Juli	Aug.	Sept.	Okt.	Nov.	Dez.
2013	2,53	2,45	2,41	2,39	2,42	2,40	2,36	2,38	2,36	2,39	2,40	2,40
2014	2,37	2,52	2,41	2,37	2,40	2,37	2,40	2,40	2,40	2,43	2,43	2,42
2015	2,36	2,26	2,26	2,25	2,26							
Grillf./lose	Jän.	Feb.	März	April	Mai	Juni	Juli	Aug.	Sept.	Okt.	Nov.	Dez.
2013	2,28	2,30	2,30	2,30	2,33	2,34	2,32	2,33	2,32	2,31	2,28	2,29
2014	2,27	2,28	2,28	2,27	2,31	2,30	2,30	2,30	2,30	2,31	2,27	2,25
2015	2,20	2,20	2,17	2,17	2,17							
Grillf./Tasse	Jän.	Feb.	März	April	Mai	Juni	Juli	Aug.	Sept.	Okt.	Nov.	Dez.
2013	2,64	2,64	2,75	2,72	2,71	2,67	2,66	2,68	2,71	2,73	2,71	2,75
2014	2,72	2,71	2,62	2,62	2,62	2,61	2,57	2,58	2,60	2,62	2,62	2,57
2015	2,54	2,44	2,44	2,43	2,43							
Truthahnbrust	Jän.	Feb.	März	April	Mai	Juni	Juli	Aug.	Sept.	Okt.	Nov.	Dez.
2013	6,92	6,90	6,94	6,77	6,86	6,95	6,87	6,92	6,92	6,94	7,13	7,04
2014	7,06	7,03	7,03	7,04	7,04	7,02	7,08	7,03	7,03	7,03	6,93	6,99
2015	6,83	6,92	6,97	6,93	6,91							

Quelle: AMA, Meldungen von Schlachtbetrieben

H) Marktpreise für Futtermittelmischungen in EUR/ 100 kg ohne USt. - frei Betrieb

Alleinfuttermittel für Hühner

MASTHÜHNERKÜCKEN – Broiler*												
	Jän.	Feb.	März	April	Mai*	Juni	Juli	Aug.	Sept.	Okt.	Nov.	Dez.
2011	34,47	36,08	35,27	35,33	35,45	35,24	35,30	34,88	35,16	34,76	34,23	34,55
2012	35,65	35,38	35,48	36,04	36,21	36,91	37,99	38,71	39,54	41,14	40,47	39,97
2013	43,35	40,75	44,36	43,74	43,80	44,01	44,04	43,93	43,47	42,49	41,91	42,20
2014	42,19	41,14	39,27	39,40	39,26	39,37	39,21	38,67	38,23	37,51	37,08	37,12
2015	36,99	37,69	37,56	37,34								

LEGEHENNEN**												
	Jän.	Feb.	März	April	Mai**	Juni	Juli	Aug.	Sept.	Okt.	Nov.	Dez.
2011	30,14	30,55	30,43	30,36	30,87	30,86	30,77	30,78	30,46	29,25	28,62	28,56
2012	28,25	28,77	29,46	29,64	30,64	31,53	33,38	34,13	35,91	36,40	36,63	36,40
2013	36,28	36,14	35,32	35,06	34,88	35,02	36,69	35,98	35,45	34,27	33,07	33,09
2014	33,10	33,12	33,04	33,22	33,12	33,05	32,99	33,28	32,27	32,06	30,68	30,30
2015	30,09	30,31	30,19	30,29								

* Normtyp für Masthühner, gewogenes Mittel aller Mastabschnitte; ab Mai 2010 – Masthühnerkückenfutter (Phase 2)

** Normtyp für Legehennen; ab Mai 2010 – Legehennenfutter (mindestens 18% Rohprotein, 0,40 Methionin)

Quelle: AMA

IV GEFLÜGEL – MARKT ÖSTERREICH

I) Geflügelschlachtungen in 1.000 Stück

Brat- und Backhühner, Suppenhühner*													
Schlacht.	Jän.	Feb.	März	April	Mai	Juni	Juli	Aug.	Sept.	Okt.	Nov.	Dez.	Jahr
2012	5.809	5.254	6.112	6.445	6.722	6.017	6.338	6.709	5.977	6.590	5.793	5.627	73.393
2013	5.973	5.061	6.053	6.437	7.051	6.038	6.688	6.538	5.953	6.577	5.891	6.049	74.309
2014	6.215	5.509	5.878	6.629	7.239	6.612	6.904	6.231	6.496	6.651	5.954	6.637	76.955
2015	6.941	5.703	6.425	6,823									
Diff. %	11,7	3,5	9,3	2,9									

Quelle: Statistik Austria

J) Bruteinlagen und Kückenschlupf in 1.000 Stück

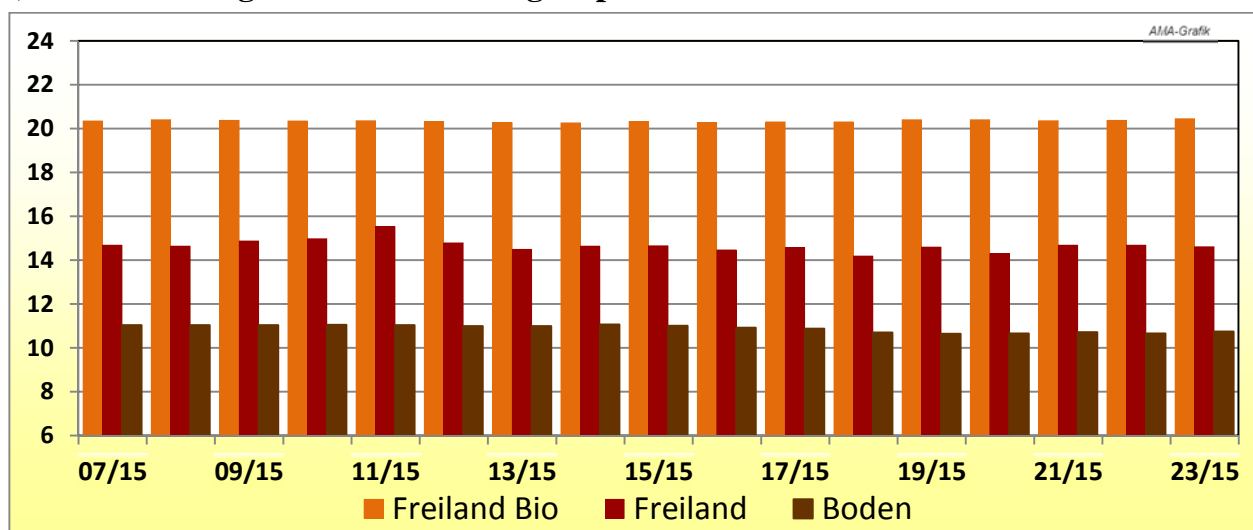
LEGERASSEN – Bruteinlagen / Kückenschlupf													
Einlagen	Jän.	Feb.	März	April	Mai	Juni	Juli	Aug.	Sept.	Okt.	Nov.	Dez.	Jahr
2011	1.585	2.104	1.989	2.041	2.154	2.388	1.418	2.234	1.759	649	1.555	1.862	21.738
2012	1.477	2.327	2.101	2.627	2.368	1.929	1.735	2.098	1.791	1.393	1.967	1.836	23.649
2013	2.787	2.059	1.567	2.030	2.568	1.763	1.648	1.638	1.803	1.218	990	2.116	22.187
2014	2.373	2.175	1.989	2.775	1.366	1.623	1.773	1.907	1.798	1.258	1.757	2.226	23.020
2015	2.163	2.123	2.154	2.630									
Schlupf	Jän.	Feb.	März	April	Mai	Juni	Juli	Aug.	Sept.	Okt.	Nov.	Dez.	Jahr
2011	1.620	1.322	2.356	1.188	1.778	2.253	1.250	1.452	1.414	1.294	719	1.246	17.892
2012	1.436	1.622	1.509	1.777	1.950	1.523	1.287	1.449	1.271	1.189	1.066	1.525	17.604
2013	1.938	1.767	1.650	1.271	2.144	1.521	1.340	1.044	1.411	1.492	787	650	17.015
2014	2.083	1.828	1.928	1.903	1.624	1.472	1.296	1.334	1.324	1.588	863	1.545	18.788
2015	1.737	2.138	1.716	2.527									

MASTRASSEN – Bruteinlagen / Kückenschlupf													
Einlagen	Jän.	Feb.	März	April	Mai	Juni	Juli	Aug.	Sept.	Okt.	Nov.	Dez.	Jahr
2011	6.696	7.065	8.706	7.386	7.191	8.581	6.917	8.442	6.504	6.596	7.288	6.296	87.668
2012	6.647	8.567	7.185	6.775	8.555	6.964	6.709	8.249	6.538	7.896	6.140	6.098	86.323
2013	8.033	5.572	6.902	6.672	8.535	6.854	8.000	6.813	6.614	7.880	6.177	6.310	84.362
2014	8.188	6.637	6.404	8.256	6.698	7.219	8.690	7.300	7.238	8.937	7.315	8.511	91.393
2015	7.676	7.603	7.839	8.936									
Schlupf	Jän.	Feb.	März	April	Mai	Juni	Juli	Aug.	Sept.	Okt.	Nov.	Dez.	Jahr
2011	4.813	4.848	6.596	5.750	5.468	6.753	5.338	6.479	5.219	5.212	6.071	4.965	67.512
2012	4.761	6.397	5.301	5.321	6.034	5.254	5.282	6.466	4.911	6.150	4.712	4.715	65.304
2013	6.051	4.249	5.202	5.254	6.314	5.048	6.371	4.974	5.115	6.031	4.603	4.741	63.953
2014	6.119	4.831	4.959	6.180	5.273	5.665	6.984	5.519	5.517	7.012	5.181	6.576	69.816
2015	5.636	6.020	5.968	7.084									

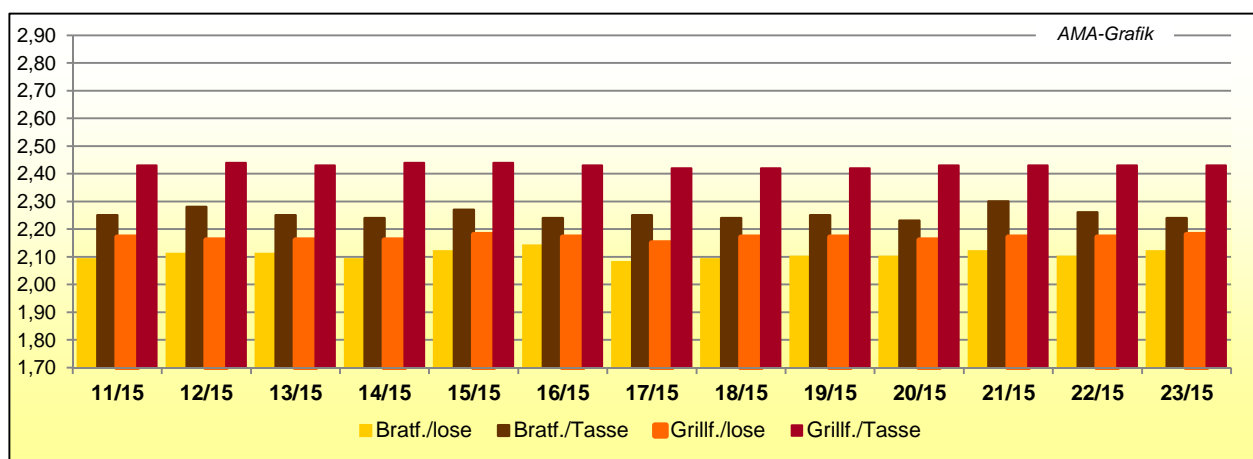
Quelle: Statistik Austria

V GRAFIKEN ÖSTERREICH

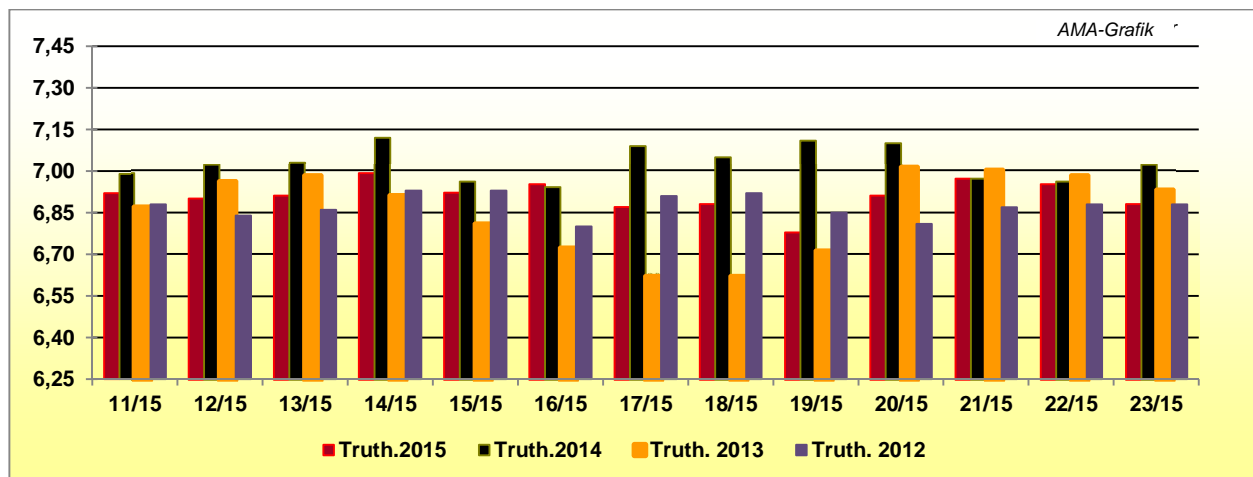
K) Entwicklung der Packstellenabgabepreise Klasse L in EUR/100 Stück



L) Geflügelpreisentwicklung für Mastgeflügel 2015 in EUR/kg



M) Preisentwicklung für Truthahnbrust in EUR/kg



VI MARKT UND PREISE INTERNATIONAL

N) Börse München – Großhandelsabgabepreise für Eier (Bodenhaltung)

in Cent/Stück, ohne Ust., franko Empfänger, Mindestabschlüsse von 25 Karton à 360 Stück

notiert am:	01.06.2015				08.06.2015			
	weiße und braune Ware				weiße und braune Ware			
	Tendenz	von	bis	Ø	Tendenz	von	bis	Ø
Gewichtsklasse XL	freundlich	14,15	19,10	17,95	freundlich	14,50	19,45	18,40
Gewichtsklasse L	freundlich	11,75	16,75	12,00	freundlich	12,40	17,40	12,80
Gewichtsklasse M	freundlich	11,40	14,60	11,65	freundlich	11,50	15,50	12,30
Gewichtsklasse S	freundlich	7,90	10,50	10,45	freundlich	5,20	11,00	10,80

Quelle: DLV, BBV

O) Notierungen der Weser-Ems-Eierpackstellen (Käfig)

in Cent/Stück, ohne USt., ab Packstelle, verpackt auf 30er-Lagen in 360er- Kartons

notiert am:	29.05.2015						05.06.2015					
	weißschalig			braunschalig			weißschalig			braunschalig		
	von ¹⁾	bis	Ø	von ¹⁾	bis	Ø	von ¹⁾	bis	Ø	von	bis	Ø
Gewichtsklasse XL	10,00	10,85	10,70	10,00	11,00	10,75	10,50	13,30	11,08	10,50	13,40	11,10
Gewichtsklasse L	5,85	6,70	6,35	5,90	6,80	6,40	6,65	7,70	7,00	6,70	7,75	7,00
Gewichtsklasse M	5,60	6,45	6,10	5,60	6,45	6,10	6,40	7,15	6,70	6,40	7,15	6,65
Gewichtsklasse S	5,30	6,00	5,75	5,00	5,50	5,28	5,60	6,40	6,05	5,25	6,00	5,50

¹⁾ Normalpreis

Quelle: Eier-Wild-Geflügel Markt, DE

P) NOP-Richtpreise Eier

in Cent/Stück, ohne USt. frei Packstelle, unsortiert, Käfig- und Bodenhaltung (Scharreier)

Woche:	22/2015	23/2015	22/2015	23/2015	22/2015	23/2015	22/2015	23/2015
	Käfig (weiß) ¹⁾		Käfig (braun) ¹⁾		Scharrel (weiß) ²⁾		Scharrel (braun) ²⁾	
47 bis 48 g	4,26	5,08	4,26	5,08	4,36	5,32	4,36	5,32
52 bis 53 g	4,63	5,56	4,63	5,56	4,95	6,02	5,00	6,05
57 bis 58 g	4,95	6,01	4,95	6,01	5,57	6,77	5,78	6,97
62 bis 63 g	5,26	6,41	5,26	6,41	5,91	7,16	6,20	7,44
67 bis 68 g	5,56	6,79	5,58	6,80	6,14	7,41	6,47	7,73
72 bis 73 g	5,87	7,17	5,89	7,19	6,35	7,63	6,71	7,98

¹⁾ minimal 50.000 Hennen, ²⁾ minimal 25.000 Hennen

Quelle: Boerderij.nl

Q) NOP-Richtpreise Schlachthennen

in EUR/kg Lebendgewicht, inkl. 6% USt.

Woche:	21/2015		22/2015		23/2015	
	von	bis	von	bis	von	bis
Weißer Hühner – 1700g	0,24	0,26	0,24	0,26	0,24	0,26
Brauner Hühner – 1900g	0,30	0,32	0,30	0,32	0,30	0,32
Mastelertiere – 3500g	0,58	0,60	0,58	0,60	0,58	0,60

Quelle: Boerderij.nl

Der Marktbericht Eier und Geflügel erscheint wöchentlich.

Dieser Bericht ist auf der Webseite der Agrarmarkt Austria (www.ama.at) im Internet verfügbar.

Impressum:

Informationen gemäß § 5 E-Commerce Gesetz und Offenlegung gemäß § 25 Mediengesetz

Medieninhaber, Herausgeber, Vertrieb: Agrarmarkt Austria

Redaktion: GB I/Abt. 3 – Referat 8
Dresdner Straße 70
1200 Wien
UID-Nr.: ATU16305503
DVR-Nr.: 0719838
Telefon: +43 1 33151-DW 284 bzw. DW 248
Fax: +43 1 33151-DW 396
E-Mail: preismeldungen@ama.gv.at

Vertretungsbefugt:

Dipl.-Ing. Günter Griesmayr, Vorstandsvorsitzender und Vorstand für den Geschäftsbereich II
Dr. Richard Leutner, Vorstand für den Geschäftsbereich I

Die Agrarmarkt Austria ist eine gemäß § 2 AMA-Gesetz, BGBl. Nr. 367/1992 eingerichtete juristische Person öffentlichen Rechts, deren Aufgaben im § 3 festgelegt sind. Sie unterliegt gemäß § 25 AMA-Gesetz der Aufsicht des Bundesministers für Land- und Forstwirtschaft, Umwelt und Wasserwirtschaft.

Hersteller: Eigendruck

Verlagsrechte: Die in dieser Broschüre veröffentlichten Beiträge sind urheberrechtlich geschützt. Alle Rechte sind vorbehalten. Nachdruck und Auswertung der von der AGRARMARKT AUSTRIA erhobenen Daten sind mit Quellenangabe gestattet. Alle Angaben ohne Gewähr.