



K-Ö
Gemäß des § 3 Abs. 1 Z 1 des AMA-Gesetzes 1992 (BGBl. Nr. 376/1992 i. d. g. F.)
Zertifiziertes Qualitätsmanagement-System nach ÖNORM EN ISO 9001 REG. Nr. 01537/0
Zertifiziertes Informationssicherheits-Managementsystem nach ÖNORM ISO/IEC 27001 REG Nr. 35/0
Zertifiziertes Umweltmanagement-System nach EMAS REG Nr. AT-000680 und ÖNORM EN ISO 14001 REG Nr. 02982/0

AMA
AgrarMarkt Austria

www.ama.at



Marktbericht

VIEH UND FLEISCH | 03. Woche | 16.01.2023 – 22.01.2023

03. AUSGABE 2023

Marktübersicht
Preisbericht Österreich
Markt Österreich
Markt und Preise international

I N H A L T

I.....	MARKTÜBERSICHT	3
II.....	PREISBERICHT ÖSTERREICH	5
	A) Preisbericht	5
	B) Preisbericht – Zukauf EU	9
III.....	MARKT ÖSTERREICH	10
	C) Daten aus der Rinderdatenbank	10
	D) Lebendvermarktung von Nutzkälbern, Jung -und Jährlingsrindern in Österreich	11
	E) Zuchtrinderverkäufe	11
IV.....	GRAFIK ÖSTERREICH	12
	F) Schlachtstierpreise (E-P)	12
	G) Schlachtkalbinnenpreise (E-P)	12
	H) Schlachtkuhpreise (E-P)	12
	I) Schweinehälftenpreise (S-P)	13
	J) Vergleich der Notierungspreise für Ferkel bzw. Schweine	13
	K) Schlachtkälberpreise.....	13
V.....	MARKT UND PREISE INTERNATIONAL	14
	L) EU-Preisspiegel für Schlachtvieh.....	14
	M) Preisentwicklung diverser Länder für Schlachtvieh	19

I MARKTÜBERSICHT

Schlachtkühe nochmals gestiegen

Der durchschnittliche Auszahlungspreis der Schlachthöfe (E-P) für Jungtiere stieg in der Berichtswoche um 2 Cent auf EUR 5,13 je kg. Er lag um 12,0 % über dem Niveau des Vorjahres.

Für Schlachtkühe wurde um 7 Cent je kg mehr bezahlt. Der Preis lag bei EUR 3,75 je kg und um 16,5 % über dem Vorjahresniveau.

Der Preis für Kalbinnen stieg um 5 Cent je kg. Der Durchschnittspreis lag bei EUR 4,93 je kg und um 15,5 % über der Linie des Vorjahres.

Bei Schlachtkälbern sank der Preis um 6 Cent auf EUR 6,87 je kg. Der Vergleich zur Vorjahreswoche ergab ein Plus von 5,0 %.

Preiserwartungen Rinder für die 04. KW

Laut ARGE Rind übersteigt im Jungstierbereich wie erwartet das Angebot die Nachfrage. Vor allem im Lebensmitteleinzelhandel herrscht eine gewisse Kaufzurückhaltung, die vor allem die Edelteile betrifft. Speziell bei AMA-Gütesiegel-Ware wird der Preisdruck stärker. Die Marktteilnehmer konnten sich nicht auf eine Jungstier-Notierung einigen. Auf dem Schlachtkuhmarkt liegt das Angebot nach wie vor auf einem unterdurchschnittlichen Niveau, bei einer noch zufriedenstellenden Nachfrage. Vorerst dürfte die Preisspitze erreicht sein, die Notierung bleibt unverändert zur Vorwoche. Bei Schlachtkälbern führt der Marktdruck zu weiteren Preisabschlägen.

Der europäische Schlachtrindermarkt tendiert uneinheitlich. In Deutschland sind die Jungstierpreise trotz eines überschaubaren Angebotes unter Druck, während bei Schlachtkühen stabile Verhältnisse herrschen.

Regional unterschiedlicher Schweinemarkt

Der Durchschnittspreis (S-P) für Schlachtschweine sank in der Berichtswoche um 1 Cent je kg. Er lag bei EUR 2,22 je kg und um 43,2 % über dem Vorjahrespreis.

Der Schlachtpreis für Zuchtsauen stieg um 1 Cent auf EUR 1,41 je kg. Im Vergleich zum Vorjahr ergab das ein Plus von 72,0 %.

Laut Österreichischer Schweinebörse präsentierte sich der heimische Lebendmarkt regional unterschiedlich. Während in der Steiermark schlachtreife Schweine schon gesucht wurden, war man in Ober- und Niederösterreich noch dabei, mitgeschleppte

Überhänge abzubauen. Das frische Angebot fiel erneut überschaubar aus. Namhafte Schlacht- und Zerlegebetriebe beklagten ein äußerst schwaches Geschäft im Export Richtung Asien. Neben dem von Corona gebeutelten China kauften auch Südkorea und Japan nur zu nicht kostendeckenden Preisen. In den Schigebieten hoffte man auf eine Belebung des Tourismus durch den Neuschnee.

Die Mastschweine-Notierung bleibt im Zeitraum 26. Jänner bis 1. Februar unverändert bei EUR 2,09 je kg.

Wartezeiten bei Ferkeln werden länger

Auf dem österreichischen Ferkelmarkt wurde die Differenz zwischen Nachfrage und Angebot noch größer. In Oberösterreich überstiegen die offenen Bestellungen bereits das Angebotsvolumen einer ganzen Woche. Die Notierung steigt in der 4. Kalenderwoche um 5 Cent auf EUR 3,30 je kg.

Europaweit nahm die Ferkelknappheit aufgrund der steigenden Nachfrage ebenfalls zu. Viele Notierungen wurden angehoben.

EU-Schweinemarkt: Notierungen tendieren uneinheitlich

Der EU-Schweinemarkt zeigte weiterhin keine einheitliche Entwicklung. Bei den Notierungen reichte die Bandbreite von rückläufig bis steigend. Insgesamt war das Lebendangebot zumeist überschaubar, während die Fleischnachfrage in vielen Mitgliedsländern noch immer schwächelte. In Frankreich und Spanien setzte sich der Aufwärtstrend fort. Einen Anstieg gab es außerdem in den Niederlanden, wo der Abstand zur stabilen deutschen Notierung durch die letzte Reduktion zu groß geworden war. Dänemark verzeichnete einen weiteren Rückgang. Das auf Export ausgerichtete Land spürte den wirtschaftlichen Abschwung in China besonders stark.

In Deutschland passen das geringe Angebot an schlachtreifen Schweinen und die ruhige Nachfrage gut zusammen. Der Fleischhandel läuft nach ausgedehnten Werbeaktionen für einige Teilstücke etwas besser, in Summe bleibt der Absatz aber überschaubar. Preiswerte Konkurrenz auf dem Binnenmarkt erschweren Ausfuhren. Der Vereinigungspreis für Schlachtschweine bleibt bis um 1. Februar unverändert bei EUR 2,00 je kg.

II PREISBERICHT ÖSTERREICH

A) Preisbericht für die 03. Woche, 16. Jänner 2023 bis 22. Jänner 2023

1) Auszahlungspreise inkl. Zu- und Abschläge*) (EUR/kg, exkl. USt.) frei Schlachthof und Umsatzmengen (Stück) der meldepflichtigen Schlachthöfe, Herkunft Österreich

Österreich ¹⁾	2. Woche 23		3. Woche 23		Vorw. ±	3. KW 22
	EUR/kg	Stück	EUR/kg	Stück	EUR/kg	EUR/kg
Jungstiere U3	5,17	842	5,17	876	0,00	4,63
Jungstiere R3	5,08	244	5,10	270	0,02	4,55
Jungstiere E-P	5,11	2.699	5,13	2.966	0,02	4,58
Ochsen U3	5,26	72	5,34	135	0,08	4,69
Ochsen R3	5,17	92	5,22	105	0,05	4,61
Ochsen E-P ⁴⁾	5,12	359	5,21	455	0,09	4,67
Kühe R3	3,97	403	4,01	366	0,04	3,34
Kühe O3	3,62	138	3,65	116	0,03	3,13
Kühe E-P	3,68	2.547	3,75	2.314	0,07	3,22
Kalbinnen U3	5,02	416	5,07	468	0,05	4,35
Kalbinnen R3	4,92	351	4,90	338	-0,02	4,25
Kalbinnen E-P	4,88	1.313	4,93	1.390	0,05	4,27
Schweine S ²⁾	2,26	49.103	2,25	48.155	-0,01	1,59
Schweine E ²⁾	2,17	21.677	2,15	21.255	-0,02	1,48
Schweine U ²⁾	1,95	1.130	1,96	1.071	0,01	1,31
Schweine S-P ²⁾	2,23	71.980	2,22	70.567	-0,01	1,55
Zuchtsauen	1,40	1.017	1,41	1.576	0,01	0,82
Kälber E-P ³⁾	6,93	372	6,87	297	-0,06	6,54
Jungrinder E-P ³⁾	5,44	197	5,50	210	0,06	5,07

Quelle: AMA

Niederösterreich	2. Woche 23		3. Woche 23		Vorw. ±	3. KW 22
	EUR/kg	Stück	EUR/kg	Stück	EUR/kg	EUR/kg
Jungstiere U3	5,18	178	5,17	168	-0,01	4,60
Jungstiere R3	5,10	48	5,07	46	-0,03	4,55
Jungstiere E-P	5,11	642	5,13	677	0,02	4,57
Ochsen U3	-	-	-	-	-	-
Ochsen R3	-	-	-	-	-	-
Ochsen E-P ⁴⁾	-	-	-	-	-	-
Kühe R3	3,95	100	3,94	67	-0,01	3,25
Kühe O3	3,48	18	3,49	14	0,01	3,01
Kühe E-P	3,68	459	3,76	365	0,08	3,18
Kalbinnen U3	5,03	83	5,09	100	0,06	4,27
Kalbinnen R3	4,90	43	4,82	70	-0,08	4,14
Kalbinnen E-P	4,87	216	4,92	270	0,05	4,19
Schweine S ²⁾	2,29	7.752	2,30	8.374	0,01	1,61
Schweine E ²⁾	2,17	3.729	2,17	3.644	0,00	1,49
Schweine U ²⁾	1,93	199	1,94	200	0,01	1,26
Schweine S-P ²⁾	2,25	11.682	2,25	12.230	0,00	1,57
Zuchtsauen	1,41	209	1,41	289	0,00	0,83
Kälber E-P ³⁾	-	-	-	-	-	-
Jungrinder E-P ³⁾	-	-	-	-	-	-

*) z.B. BIO, Mengenzuschläge, Markenprogramme, Klassifizierungskosten

1) Inkl. Salzburg und Kärnten, aus Datenschutzgründen können diese Preise und Umsatzmengen nicht veröffentlicht werden

2) Abrechnung erfolgt nach Warmgewicht

3) Inkl. Tirol, aus Datenschutzgründen können Bundesländerpreise und Umsatzmengen nicht veröffentlicht werden

4) Aus Datenschutzgründen können Bundesländerwerte der einzelnen Qualitätsklassen nicht veröffentlicht werden

Quelle: AMA

Auszahlungspreise inkl. Zu- und Abschläge*) (EUR/kg, exkl. USt.) frei Schlachthof und
Umsatzmengen (Stück) der meldepflichtigen Schlachthöfe, Herkunft Österreich

Oberösterreich	2. Woche 23		3. Woche 23		Vorw. ±	3. KW 22
	EUR/kg	Stück	EUR/kg	Stück	EUR/kg	EUR/kg
Jungstiere U3	5,16	476	5,16	462	0,00	4,62
Jungstiere R3	5,08	136	5,09	160	0,01	4,52
Jungstiere E-P	5,10	1.406	5,11	1.455	0,01	4,57
Ochsen U3	-	-	-	-	-	-
Ochsen R3	-	-	-	-	-	-
Ochsen E-P ⁴⁾	-	-	-	-	-	-
Kühe R3	4,03	138	4,03	165	0,00	3,32
Kühe O3	3,67	42	3,72	46	0,05	3,20
Kühe E-P	3,76	885	3,82	913	0,06	3,24
Kalbinnen U3	4,87	133	4,90	142	0,03	4,24
Kalbinnen R3	4,89	139	4,87	134	-0,02	4,20
Kalbinnen E-P	4,84	503	4,83	505	-0,01	4,21
Schweine S ²⁾	2,24	16.146	2,23	15.682	-0,01	1,57
Schweine E ²⁾	2,16	6.474	2,14	6.228	-0,02	1,49
Schweine U ²⁾	1,97	324	2,05	309	0,08	1,42
Schweine S-P ²⁾	2,21	22.990	2,20	22.283	-0,01	1,54
Zuchtsauen	1,42	376	1,39	468	-0,03	0,83
Kälber E-P ³⁾	-	-	-	-	-	-
Jungrinder E-P ³⁾	-	-	-	-	-	-

Quelle: AMA

Steiermark	2. Woche 23		3. Woche 23		Vorw. ±	3. KW 22
	EUR/kg	Stück	EUR/kg	Stück	EUR/kg	EUR/kg
Jungstiere U3	5,08	47	5,12	72	0,04	4,62
Jungstiere R3	-	-	5,12	35	-	-
Jungstiere E-P	5,05	215	5,09	248	0,04	4,54
Ochsen U3	-	-	-	-	-	-
Ochsen R3	-	-	-	-	-	-
Ochsen E-P ⁴⁾	-	-	-	-	-	-
Kühe R3	4,01	49	3,96	50	-0,05	3,28
Kühe O3	-	-	-	-	-	-
Kühe E-P	3,69	253	3,78	270	0,09	3,16
Kalbinnen U3	5,10	106	5,13	80	0,03	4,38
Kalbinnen R3	4,94	72	5,04	68	0,10	4,27
Kalbinnen E-P	4,92	252	5,01	212	0,09	4,32
Schweine S ²⁾	2,26	24.750	2,25	23.222	-0,01	1,59
Schweine E ²⁾	2,17	11.311	2,14	10.755	-0,03	1,48
Schweine U ²⁾	1,94	598	1,92	549	-0,02	1,25
Schweine S-P ²⁾	2,23	36.681	2,21	34.536	-0,02	1,55
Zuchtsauen	1,38	418	1,41	809	0,03	0,80
Kälber E-P ³⁾	-	-	-	-	-	-
Jungrinder E-P ³⁾	-	-	-	-	-	-

*) z.B. BIO, Mengenzuschläge, Markenprogramme, Klassifizierungskosten

1) Inkl. Salzburg und Kärnten, aus Datenschutzgründen können diese Preise und Umsatzmengen nicht veröffentlicht werden

2) Abrechnung erfolgt nach Warmgewicht

3) Inkl. Tirol, aus Datenschutzgründen können Bundesländerpreise und Umsatzmengen nicht veröffentlicht werden

4) Aus Datenschutzgründen können Bundesländerwerte der einzelnen Qualitätsklassen nicht veröffentlicht werden

Quelle: AMA

2) Auszahlungspreise Biorinder inkl. Zu- und Abschläge*) (EUR/kg, exkl. USt.)
frei Schlachthof und Umsatzmengen (Stück) der meldepflichtigen Schlachthöfe,
Herkunft Österreich

Österreich	2. Woche 23		3. Woche 23		Vorw. ±
	EUR/kg	Stück	EUR/kg	Stück	EUR/kg
Jungstiere E-P	5,17	33	5,20	46	0,03
Ochsen U3	5,41	10	5,38	22	-0,03
Ochsen R3	5,28	25	5,35	26	0,07
Ochsen E-P	5,22	116	5,28	123	0,06
Kühe R3	4,00	55	4,07	49	0,07
Kühe O3	3,71	15	3,69	16	-0,02
Kühe E-P	3,61	411	3,80	337	0,19
Kalbinnen U3	5,30	40	5,29	50	-0,01
Kalbinnen R3	5,06	31	5,15	44	0,09
Kalbinnen E-P	5,04	148	5,15	191	0,11
Kälber E-P	7,64	38	7,66	25	0,02
Jungrinder E-P	5,53	178	5,61	182	0,08

Die Biorinder sind auch im Preisbericht unter Punkt 1) enthalten.

*) z.B. Mengenzuschläge, Klassifizierungskosten

Quelle: AMA

3) Verkaufspreise Teilstücke vom Rind bzw. Schwein (EUR/kg, exkl. USt.) ab Werk der
meldepflichtigen Schlachthöfe und Zerlegebetriebe, Herkunft Österreich

Österreich	52. Woche 22	1. Woche 23	2. Woche 23	3. Woche 23	Vorw. ±
	EUR/kg	EUR/kg	EUR/kg	EUR/kg	EUR/kg
Teilstücke vom Jungstier					
Vorderviertel (E-P)	5,04	5,01	5,13	5,01	-0,12
Teilstücke vom Schwein					
Schlägel (S-P)	2,38	2,36	2,41	2,44	0,03
Bauch (S-P)	3,07	3,05	3,07	3,17	0,10
Schulter (S-P)	2,22	2,29	2,26	2,28	0,02
Karree (S-P)	4,69	4,73	4,62	4,59	-0,03

Quelle: AMA

4) Notierungspreise in EUR/kg (exkl. USt.):

Schweinebörse Österreich	12.01.23-18.01.23	19.01.23-25.01.23	26.01.23-01.02.23
Mastschw. 56 % MFA (notiert frei Rampe)	2,09	2,09	2,09
Zuchten (notiert frei Rampe)	1,47	1,47	1,47

EZG Gut Streitdorf	02. Woche 23	03. Woche 23	04. Woche 23
ÖHYB-Ferkel bis 25 kg	3,15	3,25	3,30

Quelle: Erzeugergemeinschaften

5) Schafpreise in EUR/kg (exkl. USt.) für Frischware:

	01. Woche 23	02. Woche 23	03. Woche 23
Schlachtlämmer (17 - 22 kg SG)	6,67	6,53	6,80

Quelle: AMA

6) Verkaufspreise der Österr. Schaf- und Ziegenbörse in EUR/kg (exkl. USt.) für die 03.

Woche 2023:

Lebendpreis	Stück	Gesamtgewicht	Durchschnittspreis
Lämmer Kategorie I	1.005	38.145,00	3,13
Lämmer Kategorie I (Bio)	5	214,00	2,48
Lämmer Kategorie II / III	21	730,00	1,88
Lämmer Kategorie II / III (Bio)	-	-	-
Altschafe / Altwidder	71	5.665,35	0,65
Altziegen / Altböcke	6	327,20	0,66
Kitze	8	117,00	2,69
Kitze (Bio)	-	-	-
Fleischpreise	Stück	Gesamtgewicht	Durchschnittspreis
Lämmer Kategorie I	166	3.467,86	6,70
Lämmer Kategorie I (Bio)	133	2.602,40	7,83
Lämmer Kategorie II / III	-	-	-
Lämmer Kategorie II / III (Bio)	-	-	-
Altschafe / Altwidder	25	833,49	2,02
Altziegen / Altböcke	43	1.397,92	1,93
Kitze	-	-	-
Kitze (Bio)	-	-	-

Quelle: Österreichische Schaf- und Ziegenbörse reg. Gen. m. b. H.

7) Preis- bzw. Markterwartungen für Schlachtrinder in EUR/kg, exkl. USt.:

Rinderbörse Österreich	02. Woche 2023	03. Woche 2023	04. Woche 2023
Jungstier HK R2/3	4,72	4,72	*)
Kalbin HK R2/3	4,16	4,16	4,16
Kuh HK R2/3	3,21	3,25	3,25
Schlachtkälber HK R2/3	6,95	6,85	6,75

*) Notierung ausgesetzt

Quelle: www.rinderboerse.at

8) Marktpreise für Futtermittelmischungen in EUR/100kg, exkl. USt.:

	Oktober 2022	November 2022	Dezember 2022
Schweinemastfutter (Alleinfutter) GVO frei	46,44	46,80	46,75
Schweinemastfutter (Alleinfutter) GVO	43,30	43,74	44,01

Gewichtete Durchschnittspreise; frei Betrieb; Mindestabnahmemenge ca. 3 Tonnen lose Staffel; konventionelles Futter, exkl. BIO-Ware

Quelle: AMA

B) Preisbericht – Zukauf EU* für 05. Dezember 2022 bis 01. Jänner 2023

 1) Preise (EUR/kg, exkl. USt.) und Umsatzmengen (Stück) der meldepflichtigen
 Schlachthöfe

	November 2022		Dezember 2022		± Vormonat	Dez. 2021
	EUR/kg	Stück	EUR/kg	Stück	EUR/kg	EUR/kg
Deutschland						
Kühe E-P	3,58	15	3,29	19	-0,29	2,65
Schweine S-P **	1,96	43.780	2,03	29.211	0,07	1,26
Slowenien						
Jungtiere E-P	4,70	109	4,70	27	0,00	4,10
Stierfleisch E-P	4,12	16	3,76	9	-0,36	3,75
Kühe E-P	3,79	581	3,53	430	-0,26	2,93
Kalbinnen E-P	4,87	183	4,58	91	-0,29	3,82
Schweine S-P **	2,11	1.394	2,16	2.925	0,05	1,53
Tschechien						
Jungtiere E-P	4,75	1.590	4,77	1.167	0,02	4,07
Stierfleisch E-P	4,42	133	4,42	95	0,00	3,82
Kühe E-P	3,91	2.283	3,65	1.108	-0,26	3,11
Kalbinnen E-P	4,51	1.355	4,53	682	0,02	3,81
Slowakei						
Jungtiere E-P	4,69	88	4,57	62	-0,12	4,09
Kühe E-P	3,51	330	3,29	274	-0,22	2,92
Kalbinnen E-P	3,88	34	3,58	22	-0,30	3,18
Ungarn						
Jungtiere E-P	4,68	433	4,72	427	0,04	4,01
Stierfleisch E-P	4,53	54	4,32	53	-0,21	3,57
Kühe E-P	3,76	516	3,44	468	-0,32	2,96
Kalbinnen E-P	4,53	253	4,40	173	-0,13	3,80
Schweine S-P **	1,97	1.901	2,07	543	0,10	1,40
Kroatien						
Kühe E-P	3,37	274	3,20	104	-0,17	2,81
Schweine S-P **	2,13	1.250	-	-	-	-
Frankreich						
Kühe E-P	3,68	14	3,17	6	-0,51	-

* Schlachttiere wurden aus EU-Staaten lebend zugekauft und in Österreich geschlachtet

** Abrechnung erfolgt nach Warmgewicht

Quelle: AMA

III MARKT ÖSTERREICH

C) Daten aus der Rinderdatenbank

2022		Jän.	Feb.	März	April	Mai	Juni	Juli	Aug.	Sept.	Okt.	Nov.	Dez.	Jahr									
Schlachtungen bis 8 Monate																							
AT ¹⁾	♂	3.286	3.131	3.721	3.483	3.587	2.705	2.171	2.403	2.484	2.734	3.348	4.287	37.340									
	♀	1.608	1.538	2.006	1.872	1.823	1.394	1.102	1.376	1.483	1.570	2.082	2.577	20.431									
andere Länder ²⁾	♂	6	3	10	5	5	4	9	7	9	1	0	10	69									
	♀	3	1	3	2	5	2	0	1	1	4	3	3	28									
Schlachtungen über 8 Monate																							
AT ¹⁾	♂	19.470	19.595	23.765	23.200	23.640	20.558	18.293	20.372	21.481	21.526	23.187	22.532	257.619									
	♀	19.134	19.420	22.690	20.881	20.297	17.333	15.546	21.077	20.933	22.295	27.102	21.354	248.062									
andere Länder ²⁾	♂	1.948	1.821	2.482	1.840	2.081	1.709	1.798	2.599	2.120	2.270	2.451	2.192	25.311									
	♀	4.459	4.560	5.454	5.827	5.160	5.084	4.402	6.701	5.477	5.769	6.533	5.266	64.692									
Schlachtungen gesamt																							
AT ¹⁾	♂	22.756	22.726	27.486	26.683	27.227	23.263	20.464	22.775	23.965	24.260	26.535	26.819	294.959									
	♀	20.742	20.958	24.696	22.753	22.120	18.727	16.648	22.453	22.416	23.865	29.184	23.931	268.493									
	gesamt	43.498	43.684	52.182	49.436	49.347	41.990	37.112	45.228	46.381	48.125	55.719	50.750	563.452									
andere Länder ²⁾	♂	1.954	1.824	2.492	1.845	2.086	1.713	1.807	2.606	2.129	2.271	2.451	2.202	25.380									
	♀	4.462	4.561	5.457	5.829	5.165	5.086	4.402	6.702	5.478	5.773	6.536	5.269	64.720									
	gesamt	6.416	6.385	7.949	7.674	7.251	6.799	6.209	9.308	7.607	8.044	8.987	7.471	90.100									
Versendungen und Exporte von Lebendrindern in Stück																							
in EU-Länder	♂	5.202	3.420	2.990	2.618	2.625	1.670	1.492	2.112	2.599	5.584	6.378	4.390	41.080									
	♀	3.274	2.992	3.040	3.181	2.933	2.052	1.220	2.294	4.365	4.428	4.045	2.999	36.823									
Zugänge und Importe von Lebendrindern in Stück																							
aus EU-Ländern	♂	21	42	18	35	18	20	37	20	79	19	13	88	410									
	♀	85	77	179	101	149	278	41	119	117	94	100	107	1.447									
Schlachtungen gesamt, getrennt nach Herkunftsländern für Jänner bis Dezember 2022																							
	BE	CH	CZ	DE	DK	EE	ES	FI	FR	HR	HU	IE	IT	LT	LU	LV	NL	PL	RO	SI	SK	UK	ges.
♂	1	7	14.945	220	2	11	0	0	22	28	5.962	35	7	28	2	207	1	22	14	2.826	1.035	5	25.380
♀	2	25	30.287	711	48	2	4	1	145	2.424	11.458	4	37	3	1	189	13	47	5	13.465	5.839	10	64.720
gesamt	3	32	45.232	931	50	13	4	1	167	2.452	17.420	39	44	31	3	396	14	69	19	16.291	6.874	15	90.100
in %	0,00	0,04	50,20	1,03	0,06	0,01	0,00	0,00	0,19	2,72	19,33	0,04	0,05	0,03	0,00	0,44	0,02	0,08	0,02	18,08	7,63	0,02	100,00

1) Geburt und Schlachtung der Rinder in Österreich

2) Geburt der Rinder nicht in Österreich, geschlachtet in Österreich

AT= Österreich, ♂= männlich, ♀= weiblich, BE= Belgien, BG= Bulgarien, CH= Schweiz, CZ= Tschechien, DE= Deutschland, DK= Dänemark, EE= Estland, EL= Griechenland, ES= Spanien, FI= Finnland, FR= Frankreich, HR= Kroatien, HU= Ungarn, IE= Irland, IT= Italien, LT= Litauen, LU= Luxemburg, LV= Lettland, NL= Niederlande, PL= Polen, PT= Portugal, RO= Rumänien, SE= Schweden, SI= Slowenien, SK= Slowakei, UK= Vereinigtes Königreich

Quelle: AMA

D) Lebendvermarktung von Nutzkälbern, Jung- und Jährlingsrindern in Österreich

1) Männliche Nutzkälber zwischen 8 Tagen und vier Wochen in EUR/Stück (exkl. USt.)

	3. Woche 23			3. KW 22
	Stück	Ø Gewicht	EUR/Stück	EUR/Stück
Stierkälber - Milchrasen	51	68,29	146,24	109,94
Stierkälber - Fleischrasen ^{*)}	197	75,52	279,10	282,78

^{*)} Fleischrasen, Zweinutzungsrasen oder aus einer Kreuzung mit einer Fleischrasse

Quelle: AMA

2) Jungrinder und Jährlingsrinder in EUR/kg (exkl. USt.)

	3. Woche 23			3. KW 22
	Stück	Ø Gewicht	EUR/kg	EUR/kg
Jungrinder	298	301,04	2,58	2,42
Jährlingsrinder - männlich	16	462,19	2,01	2,32
Jährlingsrinder - weiblich	14	406,50	2,16	2,10

Jungrinder: männlich und weiblich, 6 bis 11 Monate, zur Mastung; Jährlingsrinder: 12 bis 23 Monate, zur Mastung

Quelle: AMA

E) Zuchtrinderverkäufe

1) Versteigerungen, Nettopreise in EUR

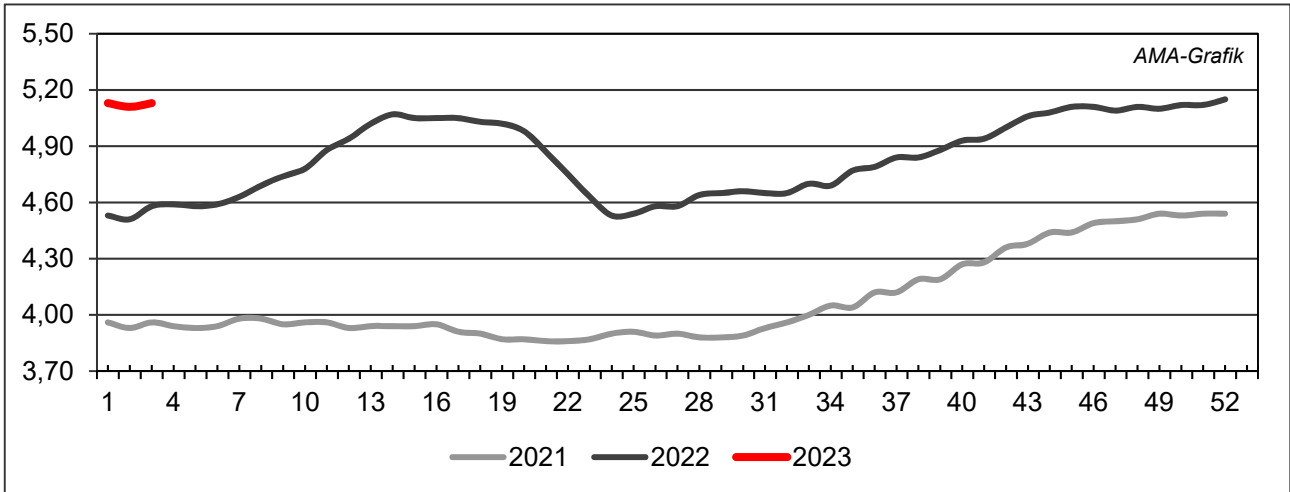
Bergland, am 18. Jänner 2023

	Rasse	aufgetrieben	verkauft	Gesamterlös
Stiere	Fleckvieh	7	7	18.600,00
Erstlingskühe	Fleckvieh	124	119	270.960,00
Kühe	Fleckvieh	1	1	1.920,00
Kalbinnen	Fleckvieh	184	183	494.780,00
Zuchtkälber weiblich	Fleckvieh	71	71	42.660,00
Kalbinnen	Brown Swiss	3	3	8.020,00
Zuchtkälber weiblich	Brown Swiss	1	1	270,00
Erstlingskühe	Holstein	4	4	8.460,00
Kalbinnen	Holstein	2	2	4.800,00
Zuchtkälber weiblich	Holstein	7	6	2.760,00

Quelle: NÖ Genetik Rinderzuchtverband

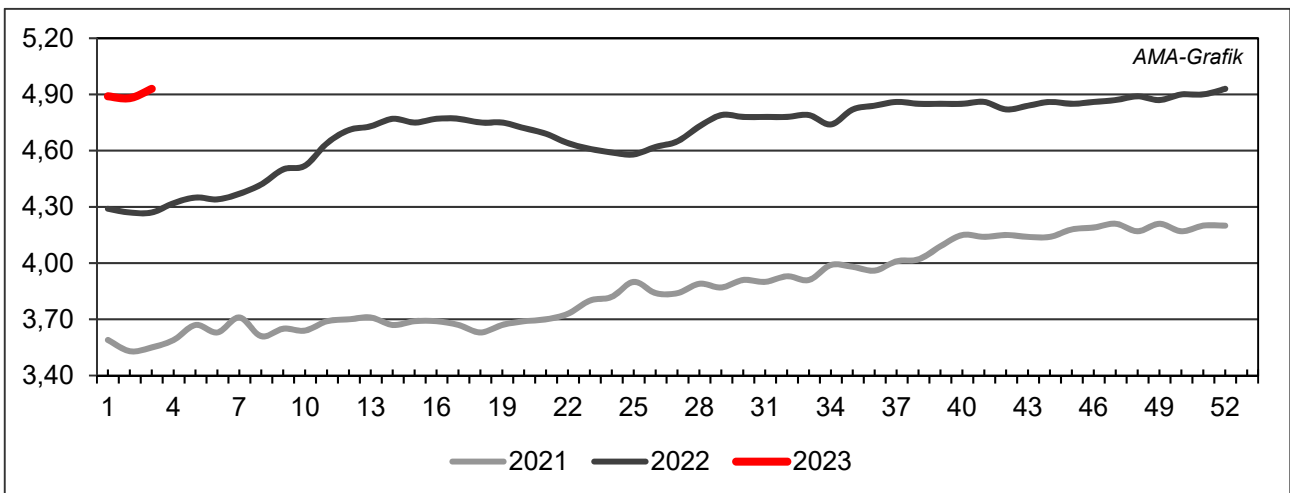
IV GRAFIK ÖSTERREICH

F) Schlachtstierpreise (E-P) in EUR/kg, exkl. USt.



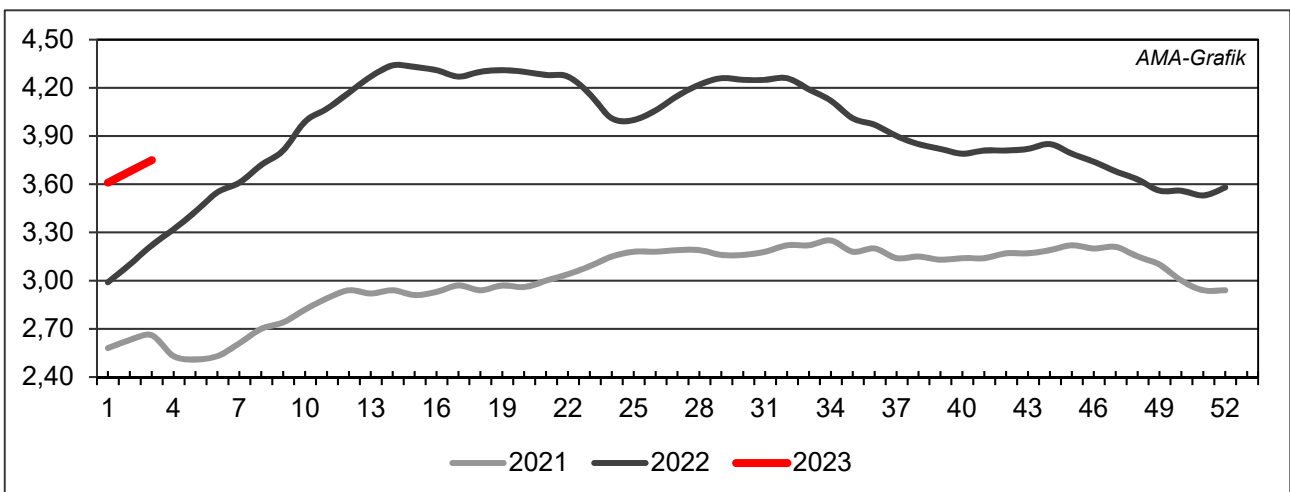
Quelle: AMA

G) Schlachtkalbinnenpreise (E-P) in EUR/kg, exkl. USt.



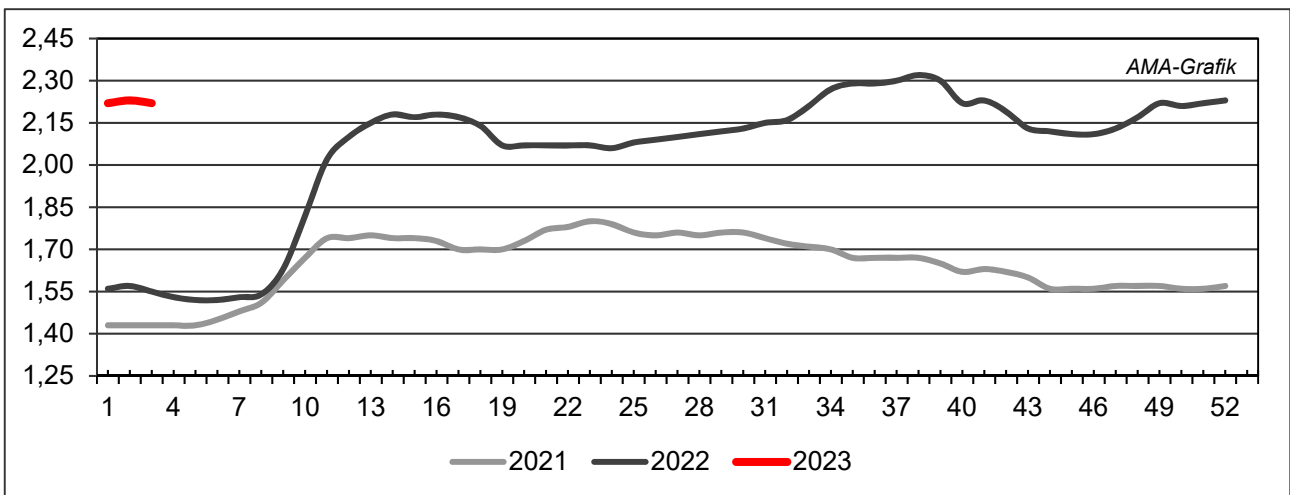
Quelle: AMA

H) Schlachtkuhpreise (E-P) in EUR/kg, exkl. USt.



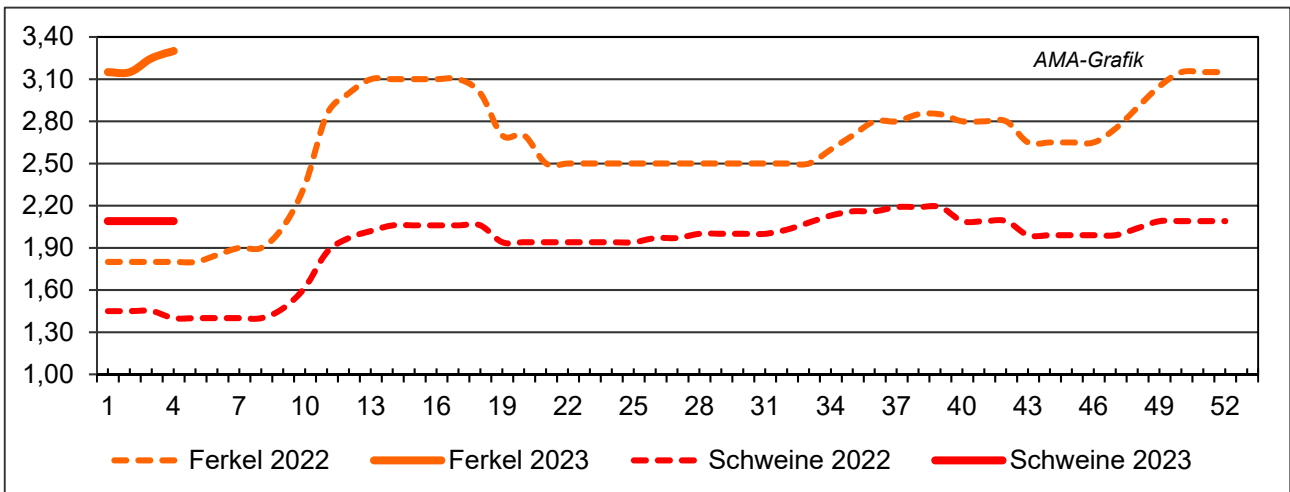
Quelle: AMA

I) Schweinehälftenpreise (S-P) in EUR/kg, exkl. USt.



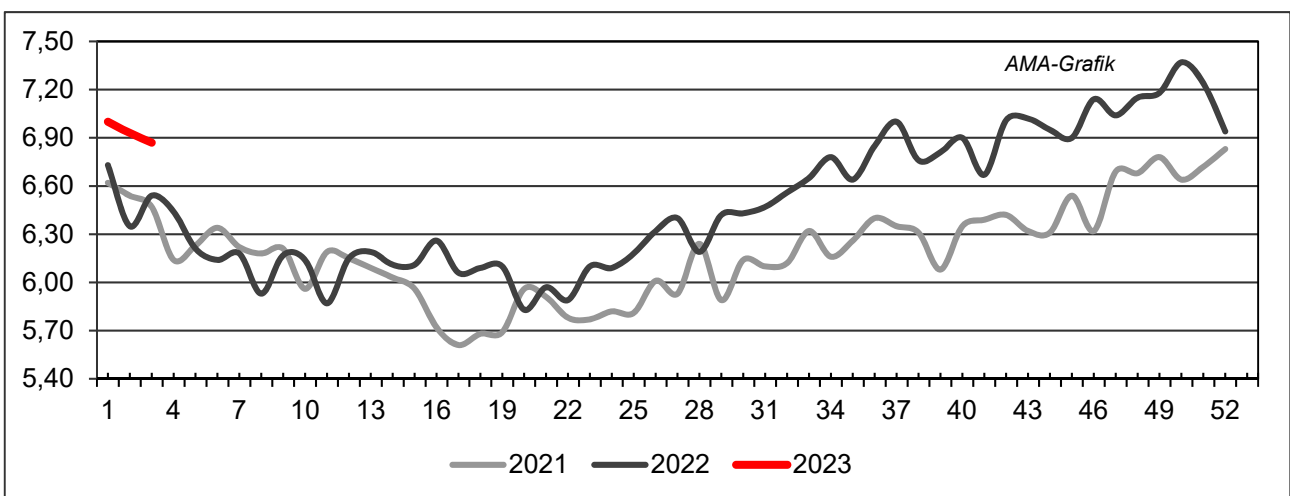
Quelle: AMA

J) Vergleich der Notierungspreise für Ferkel bzw. Schweine in EUR/kg, exkl. USt.



Quelle: Erzeugergemeinschaften

K) Schlachtkälberpreise in EUR/kg, exkl. USt.



Quelle: AMA

V MARKT UND PREISE INTERNATIONAL

L) EU-Preisspiegel für Schlachtvieh

1) Rinder (EUR/100 kg Schlachtgewicht, kalt)

Woche bis:	Jungrinder R3			Jungstiere R3			Ochsen R3			Kühe O3			Kalbinnen R3		
	01.01.	08.01.	15.01.	01.01.	08.01.	15.01.	01.01.	08.01.	15.01.	01.01.	08.01.	15.01.	01.01.	08.01.	15.01.
Belgien	-	-	-	433,00	432,50	433,00	-	-	-	396,00	404,30	404,03	484,00	481,50	479,00
Bulgarien	-	-	-	511,30	511,30	511,30	-	-	-	275,51	326,03	342,22	511,30	511,30	511,30
Tschechien	-	-	-	445,42	458,17	463,36	-	-	-	356,05	366,19	359,18	401,13	385,79	381,87
Dänemark	493,78	492,80	482,93	469,58	476,93	472,18	470,11	504,10	485,08	433,13	434,18	429,83	485,71	486,35	487,91
Deutschland	-	-	-	535,29	535,92	533,97	518,53	533,50	539,03	405,34	414,39	418,36	506,96	510,28	507,94
Estland	-	-	-	-	-	-	-	-	-	404,02	402,15	401,53	-	-	-
Irland	536,00	530,05	509,52	512,22	515,87	498,09	527,78	529,70	507,40	445,47	450,09	434,98	532,01	535,78	513,92
Griechenland	-	-	-	382,00	382,00	447,27	-	-	-	245,75	245,75	265,00	-	-	-
Spanien	537,22	538,17	536,91	542,07	533,15	545,01	-	-	-	403,03	392,65	393,60	526,66	544,14	534,37
Frankreich	-	-	-	533,00	534,00	535,00	537,00	542,00	532,00	481,00	482,00	482,00	544,00	542,00	545,00
Kroatien	504,33	3.801,00	3.801,00	493,58	483,00	489,00	-	-	-	421,93	399,00	391,00	494,77	489,00	501,00
Italien	503,20	517,90	514,38	431,61	534,32	524,67	517,00	517,00	533,50	379,61	386,48	382,95	507,29	558,90	563,98
Zypern	-	-	-	-	-	-	-	-	-	-	-	-	-	-	-
Lettland	311,79	311,79	311,79	360,65	431,79	431,79	-	-	-	309,54	307,65	337,64	361,81	360,39	331,79
Litauen	-	-	-	420,57	416,89	415,54	-	-	-	-	381,47	383,48	368,65	361,75	420,16
Luxemburg	-	-	-	518,58	536,46	-	-	-	561,52	443,74	443,18	438,67	556,56	534,27	547,50
Ungarn	-	-	-	-	-	-	-	-	-	212,85	264,82	302,47	170,96	186,26	231,83
Malta	-	-	-	415,96	415,96	-	-	-	-	252,55	252,55	-	534,81	534,81	534,81
Niederlande	472,00	472,00	472,00	511,00	517,00	420,00	-	-	-	446,00	441,00	435,00	380,00	480,00	383,00
ÖSTERREICH	541,81	537,39	552,83	512,29	508,18	506,00	516,21	507,37	517,13	351,62	355,06	361,97	491,67	488,13	488,55
Polen	530,87	529,69	528,66	498,98	497,66	485,39	-	-	-	407,15	407,74	403,74	510,32	501,50	497,96
Portugal	468,12	466,36	464,24	514,42	506,11	499,75	450,00	450,00	450,00	324,11	324,12	277,92	548,85	498,75	501,42
Rumänien	-	-	-	407,65	407,88	391,69	385,35	407,88	407,63	334,26	345,71	355,55	371,74	398,21	371,57
Slowenien	177,41	177,41	420,51	476,25	485,57	490,46	494,11	494,11	494,11	315,63	308,35	308,36	477,83	424,44	458,95
Slowakei	-	-	-	392,47	495,97	481,88	-	-	-	228,43	276,39	329,73	-	-	-
Finnland	-	-	-	503,68	489,43	497,77	-	-	-	331,91	334,57	340,14	473,75	490,67	488,87
Schweden	519,59	550,54	511,66	503,49	512,73	502,23	515,99	512,37	496,09	463,11	462,57	457,23	500,61	495,38	498,49
EU	527,56	531,08	529,29	521,00	520,91	519,50	526,23	528,60	511,80	421,06	423,99	423,01	522,63	525,06	522,03

Quelle: http://ec.europa.eu/agriculture/market-observatory/meat/beef/statistics_en.htm, Europäische Kommission

2) Marktpreis für geschlachtete Schafe (EUR/100 kg)

	Woche bis:	25.12.2022	01.01.2023	08.01.2023	15.01.2023	Vorwoche ±
SCHWERE LÄMMER	Belgien	711,90	708,80	723,30	705,40	-17,90
	Deutschland	771,46	821,17	799,54	789,09	-10,45
	Spanien	788,30	749,77	716,18	708,87	-7,31
	Frankreich	857,00	856,00	843,00	828,00	-15,00
	Kroatien	672,35	-	879,85	-	-
	Irland	647,37	650,29	651,89	625,86	-26,03
	Italien	647,00	656,00	585,00	545,00	-40,00
	Zypern	762,00	729,00	727,00	716,00	-11,00
	Lettland	539,59	529,17	530,93	535,69	4,76
	Litauen	-	651,87	666,16	567,46	-98,70
	Ungarn	-	904,77	-	-	-
	Niederlande	579,29	610,19	599,23	586,96	-12,27
	ÖSTERREICH	658,00	681,00	667,00	653,00	-14,00
	Portugal	775,00	775,00	775,00	771,67	-3,33
	Rumänien	394,34	392,24	393,49	384,98	-8,51
	Slowenien	642,65	644,53	641,12	650,20	9,08
	Finnland	573,28	573,28	545,99	545,99	0,00
	Schweden	641,27	615,53	648,62	664,72	16,10
	<i>EU</i>	<i>752,82</i>	<i>751,07</i>	<i>739,05</i>	<i>724,64</i>	<i>-14,41</i>
	LEICHTE LÄMMER	Bulgarien	726,81	737,53	733,45	742,30
Griechenland		658,18	659,21	662,19	664,64	2,45
Spanien		813,37	765,31	730,02	724,07	-5,95
Kroatien		799,77	-	1.075,29	1.200,93	125,64
Italien		830,00	820,00	611,00	597,00	-14,00
Lettland		484,96	485,71	483,02	391,05	-91,97
Ungarn		978,33	-	-	-	-
Portugal		1.059,19	1.059,19	1.035,86	987,78	-48,08
Slowenien		645,66	621,93	626,70	634,39	7,69
<i>EU</i>		<i>771,81</i>	<i>747,74</i>	<i>698,66</i>	<i>693,69</i>	<i>-4,97</i>

 Quelle: http://ec.europa.eu/agriculture/sheep-goats/presentations/index_en.htm, Europäische Kommission

3) Schweine, Klasse S (EUR/100 kg Schlachtgewicht, kalt)

Woche bis:	25.12.2022	01.01.2023	08.01.2023	15.01.2023	Vorwoche ±
Belgien	199,63	199,43	197,58	196,62	-0,96
Tschechien	210,00	209,88	210,94	210,94	0,00
Dänemark	192,00	188,53	186,90	184,33	-2,58
Deutschland	211,96	212,30	212,18	211,84	-0,34
Estland	194,01	195,25	197,61	199,28	1,67
Spanien	209,47	208,46	209,03	209,35	0,32
Frankreich	201,00	201,00	202,00	198,00	-4,00
Kroatien	206,50	-	211,00	211,00	0,00
Irland	203,71	203,69	204,04	202,06	-1,98
Lettland	218,68	217,69	214,88	208,45	-6,43
Litauen	208,48	211,12	203,04	202,80	-0,24
Luxemburg	216,28	210,53	210,53	-	-
Ungarn	226,58	214,84	214,95	212,31	-2,64
Niederlande	181,65	177,55	177,21	174,00	-3,21
ÖSTERREICH	227,77	228,83	227,59	228,12	0,53
Polen	212,52	211,73	211,51	207,46	-4,05
Portugal	218,03	218,03	218,03	217,96	-0,07
Rumänien	234,22	228,24	227,38	220,94	-6,44
Slowenien	235,54	235,46	234,84	234,97	0,13
Slowakei	202,56	171,50	203,01	199,76	-3,25
Finnland	230,35	232,80	230,41	230,59	0,18
Schweden	234,86	234,79	233,79	232,66	-1,13
<i>EU</i>	<i>206,46</i>	<i>205,46</i>	<i>205,45</i>	<i>204,16</i>	<i>-1,29</i>

 Quelle: http://ec.europa.eu/agriculture/market-observatory/meat/pigmeat/statistics_en.htm, Europäische Kommission

4) Schweine, Klasse E (EUR/100 kg Schlachtgewicht, kalt)

Woche bis:	25.12.2022	01.01.2023	08.01.2023	15.01.2023	Vorwoche ±
Belgien	188,24	190,01	186,25	186,68	0,43
Bulgarien	254,91	255,71	255,91	255,91	0,00
Tschechien	204,88	204,18	206,87	206,28	-0,59
Dänemark	186,49	183,96	181,66	179,08	-2,57
Deutschland	208,16	208,93	208,84	208,79	-0,05
Estland	192,43	191,68	195,06	194,84	-0,22
Spanien	203,34	200,55	200,28	198,91	-1,37
Frankreich	193,00	194,00	195,00	206,00	11,00
Kroatien	205,44	-	207,00	207,00	0,00
Irland	203,41	203,12	203,55	201,32	-2,23
Zypern	232,16	233,98	232,96	235,51	2,55
Lettland	231,30	227,15	226,32	213,98	-12,34
Litauen	213,26	215,06	209,95	208,72	-1,23
Luxemburg	212,68	202,98	202,98	-	-
Ungarn	226,59	210,62	212,74	209,17	-3,57
Niederlande	180,51	176,41	176,07	172,86	-3,21
ÖSTERREICH	216,48	218,35	216,51	217,73	1,22
Polen	211,38	210,60	210,39	206,30	-4,08
Portugal	218,28	218,28	218,28	218,22	-0,06
Rumänien	229,91	226,09	224,96	219,24	-5,72
Slowenien	219,05	215,70	216,59	216,60	0,01
Slowakei	214,52	169,52	212,23	207,08	-5,15
Finnland	224,63	225,91	223,81	223,78	-0,03
Schweden	232,96	231,83	230,75	230,35	-0,40
EU	204,51	203,63	203,49	202,80	-0,69

 Quelle: http://ec.europa.eu/agriculture/market-observatory/meat/pigmeat/statistics_en.htm, Europäische Kommission

5) Ferkel (EUR/Stück)

Woche bis:	25.12.2022	01.01.2023	08.01.2023	15.01.2023	Vorwoche ±
Belgien	64,00	64,00	64,00	65,00	1,00
Dänemark	62,66	60,11	60,51	59,29	-1,22
Deutschland	64,80	64,80	65,00	66,00	1,00
Spanien	66,25	68,02	70,44	72,47	2,03
Frankreich	50,00	50,50	50,50	52,25	1,75
Kroatien	66,58	-	-	-	-
Italien	87,53	87,53	90,03	-	-
Lettland	54,13	51,14	61,27	52,22	-9,05
Ungarn	-	-	-	45,23	-
Niederlande	50,75	50,75	50,75	51,25	0,50
Portugal	60,00	60,00	59,00	59,00	0,00
Finnland	50,51	49,07	49,82	50,65	0,83
Schweden	86,58	86,47	85,14	84,25	-0,89
EU	63,22	63,46	64,38	65,15	0,77

Quelle: http://ec.europa.eu/agriculture/market-observatory/meat/pigmeat/statistics_en.htm, Europäische Kommission

M) Preisentwicklung diverser Länder für Schlachtvieh

1) Deutschland gesamt: frei Schlachtstätte je kg SG in EUR ohne MwSt.

Woche bis:	01.01.2023	08.01.2023	15.01.2023	22.01.2023	Vorw. ±
Jungstiere U3	5,31	5,32	5,31	5,27	-0,04
Jungstiere R3	5,25	5,25	5,23	5,21	-0,02
Jungstiere O3	4,95	4,97	4,95	4,91	-0,04
Kalbinnen R3	4,97	5,00	4,98	4,97	-0,01
Kühe R3	4,14	4,18	4,21	4,23	0,02
Kühe O3	3,97	4,06	4,10	4,13	0,03
Kälber E-P	5,48	5,54	5,50	5,12	-0,38
Schweine S	2,08	2,08	2,08	2,08	0,00
Schweine E	2,05	2,05	2,05	2,04	-0,01
Lämmer, pauschal	-	7,84	7,74	7,57	-0,17

Quelle: Bundesministerium für Ernährung, Landwirtschaft und Verbraucherschutz (BLE, Deutschland)

2) Preise frei Schlachtstätte in Bayern*) (EUR/kg Schlachtgewicht)

Woche bis:	01.01.2023	08.01.2023	15.01.2023	22.01.2023	Vorw. ±
Jungstiere U3	5,35	5,36	5,36	5,30	-0,06
Jungstiere R3	5,30	5,34	5,32	5,24	-0,08
Jungstiere E-P	5,32	5,32	5,29	5,22	-0,07
Kalbinnen U3	4,88	4,94	4,94	4,91	-0,03
Kalbinnen R3	4,84	4,88	4,88	4,86	-0,02
Kalbinnen E-P	4,70	4,77	4,77	4,73	-0,04
Kühe U3	4,36	4,39	4,40	4,42	0,02
Kühe R3	4,11	4,15	4,17	4,19	0,02
Kühe E-P	3,89	3,94	3,98	3,99	0,01
Schweine E	2,03	2,04	2,03	2,03	0,00
Schweine S-P	2,04	2,05	2,04	2,05	0,01

*) Abrechnung erfolgt bei Rindern und Schweinen nach Warmgewicht

Quelle: Bayerischer Bauernverband

3) Italien: Marktbericht Markt Modena - Preise in EUR/kg LG (exkl. USt.)

Nutzkälber/Einsteller	19.12.2022	27.12.2022	09.01.2023	16.01.2023	23.01.2023
Nutzkälber/Fleischrasse Extra Qual.	4,10-4,80	4,10-4,80	4,10-4,80	4,10-4,80	4,10-4,80
Nutzkälber/Fleischrasse	2,23-3,00	2,23-3,00	2,23-3,00	2,23-3,00	2,23-3,00
Einsteller/Limousin	3,71-3,84	3,71-3,84	3,71-3,84	3,71-3,84	3,74-3,87
Einsteller/Kreuzungen	3,44-3,55	3,44-3,55	3,44-3,55	3,44-3,55	3,47-3,58
Schlachtrinder/Jungstiere	19.12.2022	27.12.2022	09.01.2023	16.01.2023	23.01.2023
Limousin	3,68-3,75	3,68-3,75	3,70-3,77	3,70-3,77	3,72-3,79
Charolais u. Kreuzungen Extra Qual.	3,53-3,61	3,53-3,61	3,53-3,61	3,53-3,61	3,53-3,61
Schwarzbunte 1. Qual.	2,22-2,32	2,22-2,32	2,22-2,32	2,22-2,32	2,22-2,32
Schlachtrinder/Kalbinnen	19.12.2022	27.12.2022	09.01.2023	16.01.2023	23.01.2023
Limousin	3,63-3,68	3,63-3,68	3,66-3,71	3,66-3,71	3,66-3,71
Fleischrasse u. Kreuzungen	3,40-3,45	3,40-3,45	3,42-3,47	3,42-3,47	3,42-3,47

Quelle: www.borsamercimodena.it, Borsa Merci di Modena

Marktbericht Markt Modena - Fleischpreise in EUR/kg

Jungstierfleisch/Hälften	19.12.2022	27.12.2022	09.01.2023	16.01.2023	23.01.2023
Extra Qualität	7,08-7,28	7,08-7,28	7,08-7,28	7,08-7,28	7,08-7,28
1. Qualität	6,63-7,13	6,63-7,13	6,63-7,13	6,63-7,13	6,63-7,13
2. Qualität	6,18-6,53	6,18-6,53	6,18-6,53	6,18-6,53	6,18-6,53
Kalbinnenfleisch/Hälften	19.12.2022	27.12.2022	09.01.2023	16.01.2023	23.01.2023
Extra Qualität	6,85-7,02	6,85-7,02	6,85-7,02	6,85-7,02	6,85-7,02
1. Qualität	6,30-6,60	6,30-6,60	6,30-6,60	6,30-6,60	6,30-6,60
2. Qualität	6,10-6,30	6,10-6,30	6,10-6,30	6,10-6,30	6,10-6,30

Quelle: www.borsamermodena.it, Borsa Merci di Modena

4) Italien: Richtpreis Schlachtschweine in EUR/kg

Notierung vom:	05.01.2023	12.01.2023	19.01.2023
Schlachtschweine 130 - 144 kg LG	1,67-1,69	1,66	1,65

Quelle: www.listinicum.it, Commissione Unica Nazionale

5) Niederlande: Schweine und Ferkel in EUR/kg

Woche bis:	15.01.2023	22.01.2023	29.01.2023
Vion, ab Hof, inkl. USt., in EUR/kg SG Basispreis 56 % MFA, Typ A, 78 - 100 kg	1,93	1,93	1,96
Ferkel (BestPigletPrice), EUR/Stück	57,00	57,50	59,00

Quelle: VDE Varkenshandel

6) Dänemark: Produzentenpreise

Woche bis:	15.01.2023	22.01.2023	29.01.2023
Schlachtschweine, 61 % MFA in EUR/kg	1,61	1,57	1,51

Quelle: Danish Crown

7) Frankreich: Schweine in EUR/kg SG, ab Hof

Woche bis:	15.01.2023	22.01.2023	29.01.2023
Bretagne, 56 % Fleischanteil			
Montag	1,881	1,907	1,967
Donnerstag	1,901	1,957	-

Quelle: www.marche-porc-breton.com, Marché du Porc Breton

8) Spanien: Mercolleida, Notierungen in EUR

Notierung vom:	05.01.2023	12.01.2023	19.01.2023
Schweine in EUR/kg LG (Cerdo Selecto)	1,66	1,68	1,70
Ferkel (20 kg) in EUR/Stück (Precio Base Lleida)	63,00	65,00	67,00

Quelle: ANAFRIC

Der Marktbericht Vieh und Fleisch erscheint wöchentlich.

Dieser Bericht ist auf der Webseite der
Agrarmarkt Austria (www.ama.at) im Internet verfügbar.

Die nächste Ausgabe wird voraussichtlich am 2. Februar 2023 erscheinen.

Impressum

Informationen gemäß § 5 E-Commerce Gesetz und Offenlegung gemäß § 25 Mediengesetz

Medieninhaber, Herausgeber, Vertrieb: Agrarmarkt Austria

Redaktion: GB I/Abt. 3 – Referat 08

Dresdner Straße 70

1200 Wien

UID-Nr.: ATU16305503

Telefon: +43 50 3151-248

Fax: +43 50 3151-396

E-Mail: preismeldungen@ama.gv.at

Vertretungsbefugt:

Dipl.-Ing. Günter Griesmayr, Vorstandsvorsitzender und Vorstand für den Geschäftsbereich II

Mag. Lena Karasz, Vorständin für den Geschäftsbereich I

Die Agrarmarkt Austria ist eine gemäß § 2 AMA-Gesetz 1992, BGBl. Nr. 376/1992, eingerichtete juristische Person öffentlichen Rechts, deren Aufgaben im § 3 festgelegt sind. Sie unterliegt gemäß § 25 AMA-Gesetz der Aufsicht des Bundesministers für Land- und Forstwirtschaft, Regionen und Wasserwirtschaft.

Hersteller: Eigendruck

Bildnachweis: www.pixabay.com

Verlagsrechte: Die in dieser Broschüre veröffentlichten Beiträge sind urheberrechtlich geschützt. Alle Rechte sind vorbehalten. Nachdruck und Auswertung der von der AGRARMARKT AUSTRIA erhobenen Daten sind mit Quellenangabe gestattet. Alle Angaben ohne Gewähr.

Im Sinne des Gleichheitsgrundsatzes haben die Ausführungen in gleicher Weise für alle Geschlechter Geltung.