



K-Ö  
Gemäß des § 3 Abs. 1 Z 1 des AMA-Gesetzes 1992 (BGBl. Nr. 376/1992 i. d. g. F.)  
Zertifiziertes Qualitätsmanagement-System nach ÖNORM EN ISO 9001 REG. Nr. 01537/0  
Zertifiziertes Informationssicherheits-Managementsystem nach ÖNORM ISO/IEC 27001 REG Nr. 35/0  
Zertifiziertes Umweltmanagement-System nach EMAS REG Nr. AT-000680 und ÖNORM EN ISO 14001 REG Nr. 02982/0

**AMA**  
**AgrarMarkt Austria**

[www.ama.at](http://www.ama.at)



# Marktbericht

VIEH UND FLEISCH | 35. Woche | 28.08.2023 – 03.09.2023

35. AUSGABE 2023

**Marktübersicht**  
**Preisbericht Österreich**  
**Markt Österreich**  
**Markt und Preise international**

# I N H A L T

<b>I.....</b>	<b>MARKTÜBERSICHT .....</b>	<b>3</b>
<b>II.....</b>	<b>PREISBERICHT ÖSTERREICH .....</b>	<b>5</b>
	A) Preisbericht .....	5
	B) Preisbericht – Zukauf EU .....	9
<b>III.....</b>	<b>MARKT ÖSTERREICH .....</b>	<b>10</b>
	C) Daten aus der Rinderdatenbank .....	10
	D) Lebendvermarktung von Nutzkälbern, Jung -und Jährlingsrindern in Österreich .....	11
	E) Zuchtrinderverkäufe .....	11
<b>IV.....</b>	<b>GRAFIK ÖSTERREICH .....</b>	<b>12</b>
	F) Schlachtstierpreise (E-P) .....	12
	G) Schlachtkalbinnenpreise (E-P) .....	12
	H) Schlachtkuhpreise (E-P) .....	12
	I) Schweinehälftenpreise (S-P) .....	13
	J) Vergleich der Notierungspreise für Ferkel bzw. Schweine .....	13
	K) Schlachtkälberpreise.....	13
<b>V.....</b>	<b>MARKT UND PREISE INTERNATIONAL .....</b>	<b>14</b>
	L) EU-Preisspiegel für Schlachtvieh.....	14
	M) Preisentwicklung diverser Länder für Schlachtvieh .....	19



## I MARKTÜBERSICHT

### **Schlachtrinderpreise entwickelten sich unterschiedlich**

Der durchschnittliche Auszahlungspreis der Schlachthöfe (E-P) für Jungtiere stieg in der Berichtswoche um 5 Cent je kg. Mit EUR 4,77 je kg lag er exakt auf dem Niveau des Vorjahres.

Für Schlachtkühe wurde um 1 Cent je kg weniger bezahlt. Der Preis lag bei EUR 3,68 je kg und um 8,2 % unter dem Vorjahresniveau.

Der Preis für Kalbinnen stieg um 3 Cent je kg. Der Durchschnittspreis lag bei EUR 4,71 je kg und um 2,3 % unter der Linie des Vorjahres.

Bei Schlachtkälbern stieg der Preis um 7 Cent auf EUR 6,50 je kg. Der Vergleich zur Vorjahreswoche ergab ein Minus von 2,1 %.

### **Preiserwartungen Rinder für die 36. KW**

Laut ARGE Rind ist das Angebot im Jungstierbereich ähnlich wie in der Vorwoche. Die Nachfrage gestaltet sich aufgrund des Endes der Ferienzeit etwas freundlicher, weshalb sich die angebotenen Mengen leicht auf dem Markt platzieren lassen. Die Preise bleiben stabil. Bei Schlachtkühen verharrt das Angebot auf einem durchschnittlichen Niveau. Die Kühe lassen sich noch problemlos absetzen, die Preise sind stabil. Der weitere Marktverlauf wird im Wesentlichen vom Angebot bestimmt. Die ARGE Rind empfiehlt, die Kühe zeitnah zu vermarkten und nicht bis in den Spätherbst zu warten. Bei Schlachtkälbern verbessert sich die Nachfrage etwas und die Preise ziehen an.

Der europäische Schlachtrindermarkt präsentiert sich weiterhin uneinheitlich. In Deutschland läuft die Vermarktung von Jungtieren insgesamt zügig, die vorhandenen Mengen lassen sich problemlos absetzen. Zugleich kann der herrschende Bedarf gedeckt werden und die Preise sind stabil. Etwas anders stellt sich der Handel mit Schlachtkühen dar. Die Lieferbereitschaft nimmt zum Ende des Sommers langsam zu und die Landwirte beginnen bereits die Bestände auszusortieren. Regional herrschen aber noch ausgeglichene Verhältnisse, daher fallen die Preisabschläge insgesamt nicht allzu groß aus.

### **Schweineangebot steigt allmählich**

Der Durchschnittspreis (S-P) für Schlachtschweine stieg in der Berichtswoche um 2 Cent auf EUR 2,52 je kg. Er lag um 10,0 % über dem Vorjahr.

Der Schlachtpreis für Zuchtsauen stieg um 1 Cent auf EUR 1,76 je kg. Im Vergleich zum Vorjahr ergab das ein Plus von 38,6 %.

Laut Österreichischer Schweinebörse floss das leicht gestiegene Angebot reibungslos und zügig ab. Erstmals seit 15 Wochen wurden wieder mehr als 90.000 Schweine geschlachtet, ca. 90 % der in den letzten Jahren üblichen Menge. Das durchschnittliche Schlachtgewicht betrug weiterhin 98 kg. Bis zur 35. Kalenderwoche lagen die Schweineschlachtungen um 5,8 % unter dem Vergleichszeitraum des Vorjahres. Auf dem heimischen Fleischmarkt lief der Absatz „routinemäßig“, allerdings klagten die Unternehmen, wie seit Monaten, über mangelnde Rentabilität. Die Mastschweine-Notierung bleibt bis zum 13. September unverändert bei EUR 2,37 je kg.

### **Rückläufige Ferkelnachfrage**

Auf den österreichischen Ferkelmärkten überwogen ausgeglichene Verhältnisse. Bei einem stabilen Angebot verlor die Nachfrage etwas an Schwung. Die Notierung bleibt in der 36. Kalenderwoche unverändert bei EUR 3,75 je kg.

Europaweit reichte die Ferkelnachfrage zumeist nicht für das Angebot. Dementsprechend gaben die Notierungen mehrheitlich nach. In Deutschland befand sich der Markt beinahe im Gleichgewicht, die Preise hielten das Niveau der Vorwoche.

### **EU-Schweinemarkt: Urlaubsländer unter Druck**

Der EU-Schweinemarkt entwickelte sich uneinheitlich. Insgesamt bestimmten das geringe Lebendangebot und der schwächelnde Fleischhandel weiterhin das Geschehen. Die Unterschiede entstanden hauptsächlich durch das Ende der Sommerferien. In den Urlaubsländern nahm die zusätzliche Fleischnachfrage durch die Touristen ab. Folglich standen die Schweinepreise in Spanien, Italien und Frankreich unter Druck. Einige Notierungen behaupteten sich, auch dank der Stabilisierung in Deutschland.

Der deutsche Vereinigungspreis für Schlachtschweine bleibt im Zeitraum 7. bis 13. September unverändert bei EUR 2,30 je kg. Somit wurde die Forderung der Schlachtbetriebe nach einem Abschlag von 10 Cent je kg nicht erfüllt. Zwar gibt es auf dem Fleischmarkt leichte Impulse durch vermehrte Aktionen im Einzelhandel und den erhöhten Bedarf der verarbeitenden Unternehmen, die erzielbaren Verkaufspreise sind aber zumeist nicht kostendeckend. Durch Abbestellungen entstehen auf dem Lebendmarkt regional größere Überhänge, im restlichen Bundesgebiet läuft der Absatz des eher kleinen Angebotes aber zügig.

## II PREISBERICHT ÖSTERREICH

### A) Preisbericht für die 35. Woche, 28. August 2023 bis 03. September 2023

1) Auszahlungspreise inkl. Zu- und Abschläge\*) (EUR/kg, exkl. USt.) frei Schlachthof und Umsatzmengen (Stück) der meldepflichtigen Schlachthöfe, Herkunft Österreich

Österreich <sup>1)</sup>	34. Woche 23		35. Woche 23		Vorw. ±	35. KW 22
	EUR/kg	Stück	EUR/kg	Stück	EUR/kg	EUR/kg
Jungstiere U3	4,77	769	4,82	789	0,05	4,82
Jungstiere R3	4,71	300	4,75	258	0,04	4,74
Jungstiere E-P	4,72	2.846	4,77	3.096	0,05	4,77
Ochsen U3	5,32	97	5,21	143	-0,11	5,19
Ochsen R3	5,16	119	5,10	201	-0,06	5,11
Ochsen E-P <sup>4)</sup>	5,20	329	5,09	694	-0,11	5,06
Kühe R3	4,02	314	4,03	305	0,01	4,36
Kühe O3	3,64	157	3,61	129	-0,03	4,01
Kühe E-P	3,69	2.218	3,68	2.331	-0,01	4,01
Kalbinnen U3	4,81	327	4,92	318	0,11	4,93
Kalbinnen R3	4,70	323	4,77	305	0,07	4,82
Kalbinnen E-P	4,68	1.038	4,71	1.129	0,03	4,82
Schweine S <sup>2)</sup>	2,54	45.788	2,56	44.917	0,02	2,32
Schweine E <sup>2)</sup>	2,44	19.609	2,46	19.921	0,02	2,22
Schweine U <sup>2)</sup>	2,26	1.055	2,33	1.152	0,07	2,03
Schweine S-P <sup>2)</sup>	2,50	66.509	2,52	66.061	0,02	2,29
Zuchtsauen	1,75	1.204	1,76	930	0,01	1,27
Kälber E-P <sup>3)</sup>	6,43	274	6,50	233	0,07	6,64
Jungrinder E-P <sup>3)</sup>	5,46	167	5,33	189	-0,13	5,37

Quelle: AMA

Niederösterreich	34. Woche 23		35. Woche 23		Vorw. ±	35. KW 22
	EUR/kg	Stück	EUR/kg	Stück	EUR/kg	EUR/kg
Jungstiere U3	4,74	115	4,81	167	0,07	4,78
Jungstiere R3	4,70	36	4,73	60	0,03	4,69
Jungstiere E-P	4,71	610	4,76	752	0,05	4,74
Ochsen U3	-	-	-	-	-	-
Ochsen R3	-	-	-	-	-	-
Ochsen E-P <sup>4)</sup>	-	-	-	-	-	-
Kühe R3	3,99	50	4,02	47	0,03	4,27
Kühe O3	-	-	3,54	20	-	3,94
Kühe E-P	3,72	364	3,65	386	-0,07	3,99
Kalbinnen U3	4,88	64	4,95	73	0,07	4,90
Kalbinnen R3	4,69	40	4,79	56	0,10	4,82
Kalbinnen E-P	4,72	162	4,80	224	0,08	4,80
Schweine S <sup>2)</sup>	2,61	7.391	2,61	6.745	0,00	2,36
Schweine E <sup>2)</sup>	2,50	3.419	2,49	3.580	-0,01	2,26
Schweine U <sup>2)</sup>	2,24	214	2,27	212	0,03	2,01
Schweine S-P <sup>2)</sup>	2,56	11.028	2,56	10.543	0,00	2,33
Zuchtsauen	1,74	199	1,75	166	0,01	1,17
Kälber E-P <sup>3)</sup>	-	-	-	-	-	-
Jungrinder E-P <sup>3)</sup>	-	-	-	-	-	-

\*) z.B. BIO, Mengenzuschläge, Markenprogramme, Klassifizierungskosten

1) Inkl. Salzburg und Kärnten, aus Datenschutzgründen können diese Preise und Umsatzmengen nicht veröffentlicht werden

2) Abrechnung erfolgt nach Warmgewicht

3) Inkl. Tirol, aus Datenschutzgründen können Bundesländerpreise und Umsatzmengen nicht veröffentlicht werden

4) Aus Datenschutzgründen können Bundesländerwerte der einzelnen Qualitätsklassen nicht veröffentlicht werden

Quelle: AMA

Auszahlungspreise inkl. Zu- und Abschläge\*) (EUR/kg, exkl. USt.) frei Schlachthof und Umsatzmengen (Stück) der meldepflichtigen Schlachthöfe, Herkunft Österreich

Oberösterreich	34. Woche 23		35. Woche 23		Vorw. ±	35. KW 22
	EUR/kg	Stück	EUR/kg	Stück	EUR/kg	EUR/kg
Jungstiere U3	4,76	461	4,80	413	0,04	4,82
Jungstiere R3	4,68	175	4,73	123	0,05	4,73
Jungstiere E-P	4,70	1.397	4,76	1.441	0,06	4,77
Ochsen U3	-	-	-	-	-	-
Ochsen R3	-	-	-	-	-	-
Ochsen E-P <sup>4)</sup>	-	-	-	-	-	-
Kühe R3	3,98	163	4,02	146	0,04	4,38
Kühe O3	3,62	71	3,62	43	0,00	4,03
Kühe E-P	3,74	940	3,75	922	0,01	4,08
Kalbinnen U3	4,66	116	4,82	120	0,16	4,81
Kalbinnen R3	4,60	145	4,69	137	0,09	4,80
Kalbinnen E-P	4,59	448	4,63	468	0,04	4,77
Schweine S <sup>2)</sup>	2,54	15.212	2,54	15.184	0,00	2,31
Schweine E <sup>2)</sup>	2,44	6.164	2,47	6.004	0,03	2,22
Schweine U <sup>2)</sup>	2,24	298	2,47	384	0,23	2,05
Schweine S-P <sup>2)</sup>	2,50	21.713	2,52	21.611	0,02	2,28
Zuchtsauen	1,72	335	1,77	328	0,05	1,29
Kälber E-P <sup>3)</sup>	-	-	-	-	-	-
Jungrinder E-P <sup>3)</sup>	-	-	-	-	-	-

Quelle: AMA

Steiermark	34. Woche 23		35. Woche 23		Vorw. ±	35. KW 22
	EUR/kg	Stück	EUR/kg	Stück	EUR/kg	EUR/kg
Jungstiere U3	4,80	62	4,82	76	0,02	4,83
Jungstiere R3	-	-	4,75	24	-	4,71
Jungstiere E-P	4,73	273	4,78	331	0,05	4,75
Ochsen U3	-	-	-	-	-	-
Ochsen R3	-	-	-	-	-	-
Ochsen E-P <sup>4)</sup>	-	-	-	-	-	-
Kühe R3	4,10	30	4,02	44	-0,08	4,39
Kühe O3	3,71	14	-	-	-	3,93
Kühe E-P	3,71	220	3,77	245	0,06	4,06
Kalbinnen U3	4,83	99	4,97	70	0,14	5,11
Kalbinnen R3	4,72	47	4,84	49	0,12	4,87
Kalbinnen E-P	4,74	191	4,81	186	0,07	4,93
Schweine S <sup>2)</sup>	2,52	22.636	2,55	22.135	0,03	2,32
Schweine E <sup>2)</sup>	2,42	9.834	2,43	9.985	0,01	2,22
Schweine U <sup>2)</sup>	2,28	540	2,26	547	-0,02	2,02
Schweine S-P <sup>2)</sup>	2,48	33.024	2,51	32.693	0,03	2,29
Zuchtsauen	1,76	649	1,75	427	-0,01	1,30
Kälber E-P <sup>3)</sup>	-	-	-	-	-	-
Jungrinder E-P <sup>3)</sup>	-	-	-	-	-	-

\*) z.B. BIO, Mengenzuschläge, Markenprogramme, Klassifizierungskosten

1) Inkl. Salzburg und Kärnten, aus Datenschutzgründen können diese Preise und Umsatzmengen nicht veröffentlicht werden

2) Abrechnung erfolgt nach Warmgewicht

3) Inkl. Tirol, aus Datenschutzgründen können Bundesländerpreise und Umsatzmengen nicht veröffentlicht werden

4) Aus Datenschutzgründen können Bundesländerwerte der einzelnen Qualitätsklassen nicht veröffentlicht werden

Quelle: AMA

2) Auszahlungspreise Biorinder inkl. Zu- und Abschläge\*) (EUR/kg, exkl. USt.)  
frei Schlachthof und Umsatzmengen (Stück) der meldepflichtigen Schlachthöfe,  
Herkunft Österreich

Österreich	34. Woche 23		35. Woche 23		Vorw. ±
	EUR/kg	Stück	EUR/kg	Stück	EUR/kg
Jungstiere E-P	-	-	4,81	12	-
Ochsen U3	5,41	35	5,30	32	-0,11
Ochsen R3	5,32	49	5,27	33	-0,05
Ochsen E-P	5,33	139	5,22	137	-0,11
Kühe R3	4,24	36	4,19	32	-0,05
Kühe O3	3,78	19	3,77	12	-0,01
Kühe E-P	3,80	408	3,76	387	-0,04
Kalbinnen U3	5,38	23	5,45	39	0,07
Kalbinnen R3	5,26	24	5,27	35	0,01
Kalbinnen E-P	5,21	87	5,21	130	0,00
Kälber E-P	6,71	24	7,14	12	0,43
Jungrinder E-P	5,64	145	5,50	159	-0,14

Die Biorinder sind auch im Preisbericht unter Punkt 1) enthalten.

\*) z.B. Mengenzuschläge, Klassifizierungskosten

Quelle: AMA

3) Verkaufspreise Teilstücke vom Rind bzw. Schwein (EUR/kg, exkl. USt.) ab Werk der  
meldepflichtigen Schlachthöfe und Zerlegebetriebe, Herkunft Österreich

Österreich	32. Woche 23	33. Woche 23	34. Woche 23	35. Woche 23	Vorw. ±
	EUR/kg	EUR/kg	EUR/kg	EUR/kg	EUR/kg
<b>Teilstücke vom Jungstier</b>					
Vorderviertel (E-P)	4,30	4,40	4,37	4,44	0,07
<b>Teilstücke vom Schwein</b>					
Schlägel (S-P)	2,90	2,74	2,78	2,69	-0,09
Bauch (S-P)	3,27	3,14	3,12	3,16	0,04
Schulter (S-P)	2,61	2,61	2,54	2,57	0,03
Karree (S-P)	5,57	5,40	5,35	5,29	-0,06

Quelle: AMA

4) Notierungspreise in EUR/kg (exkl. USt.):

Schweinebörse Österreich	24.08.23-30.08.23	31.08.23-06.09.23	07.09.23-13.09.23
Mastschw. 56 % MFA (notiert frei Rampe)	2,37	2,37	2,37
Zuchten (notiert frei Rampe)	1,81	1,81	1,81

EZG Gut Streitdorf	34. Woche 23	35. Woche 23	36. Woche 23
ÖHYB-Ferkel bis 25 kg	3,75	3,75	3,75

Quelle: Erzeugergemeinschaften

5) Schafpreise in EUR/kg (exkl. USt.) für Frischware:

	33. Woche 23	34. Woche 23	35. Woche 23
Schlachtlämmer (17 - 22 kg SG)	6,89	6,82	6,90

Quelle: AMA

6) Verkaufspreise der Österr. Schaf- und Ziegenbörse in EUR/kg (exkl. USt.) für die 35. Woche 2023:

Lebendpreise	Stück	Gesamtgewicht	Durchschnittspreis
Lämmer Kategorie I	671	27.927,00	3,18
Lämmer Kategorie I (Bio)	15	510,00	1,57
Lämmer Kategorie II / III	-	-	-
Lämmer Kategorie II / III (Bio)	-	-	-
Altschafe / Altwidder	29	2.197,00	0,70
Altziegen / Altböcke	-	-	-
Kitze	2	73,00	2,65
Kitze (Bio)	-	-	-
Fleischpreise	Stück	Gesamtgewicht	Durchschnittspreis
Lämmer Kategorie I	275	5.554,93	6,99
Lämmer Kategorie I (Bio)	95	2.123,06	7,28
Lämmer Kategorie II / III	9	121,70	6,19
Lämmer Kategorie II / III (Bio)	-	-	-
Altschafe / Altwidder	22	787,33	2,04
Altziegen / Altböcke	21	544,16	1,87
Kitze	-	-	-
Kitze (Bio)	-	-	-

Quelle: Österreichische Schaf- und Ziegenbörse reg. Gen. m. b. H.

7) Preis- bzw. Markterwartungen für Schlachtrinder in EUR/kg, exkl. USt.:

Rinderbörse Österreich	34. Woche 2023	35. Woche 2023	36. Woche 2023
Jungstier HK R2/3	4,41	4,45	4,45
Kalbin HK R2/3	3,85	3,90	3,90
Kuh HK R2/3	3,21	3,21	3,21
Schlachtkälber HK R2/3	5,95	5,95	6,05

\*) Notierung ausgesetzt

Quelle: rinderboerse.at

8) Marktpreise für Futtermittelmischungen in EUR/100kg, exkl. USt.:

	Mai 2023	Juni 2023	Juli 2023
Schweinemastfutter (Alleinfutter) GVO frei	41,23	39,96	37,57
Schweinemastfutter (Alleinfutter) GVO	39,44	37,63	35,79

Gewichtete Durchschnittspreise; frei Betrieb; Mindestabnahmemenge ca. 3 Tonnen lose Staffel; konventionelles Futter, exkl. BIO-Ware

Quelle: AMA



**B) Preisbericht – Zukauf EU\* für 3. Juli 2023 bis 30. Juli 2023**

 1) Preise (EUR/kg, exkl. USt.) und Umsatzmengen (Stück) der meldepflichtigen  
 Schlachthöfe

	Juni 2023		Juli 2023		± Vormonat	Juli 2022
	EUR/kg	Stück	EUR/kg	Stück	EUR/kg	EUR/kg
<b>Deutschland</b>						
Kühe E-P	3,65	19	3,30	15	-0,35	3,78
Schweine S-P **	2,48	30.691	2,56	29.759	0,08	1,92
<b>Slowenien</b>						
Jungstiere E-P	4,61	83	4,63	94	0,02	4,57
Stierfleisch E-P	4,15	7	4,08	7	-0,07	4,30
Kühe E-P	3,79	611	3,74	607	-0,05	4,24
Kalbinnen E-P	4,54	72	4,55	121	0,01	4,72
Schweine S-P **	2,57	3.526	2,70	1.253	0,13	2,14
<b>Tschechien</b>						
Jungstiere E-P	4,50	616	4,44	637	-0,06	4,52
Stierfleisch E-P	4,35	97	4,24	63	-0,11	4,28
Kühe E-P	3,94	1.218	3,87	1.271	-0,07	4,31
Kalbinnen E-P	4,49	706	4,42	889	-0,07	4,59
<b>Slowakei</b>						
Jungstiere E-P	4,50	72	-	-	-	4,30
Stierfleisch E-P	4,81	8	-	-	-	-
Kühe E-P	3,53	257	3,03	126	-0,50	4,07
Kalbinnen E-P	3,84	52	-	-	-	4,16
<b>Ungarn</b>						
Jungstiere E-P	4,52	214	4,53	190	0,01	4,46
Stierfleisch E-P	4,46	51	4,82	17	0,36	4,32
Kühe E-P	3,91	422	3,94	273	0,03	4,71
Kalbinnen E-P	4,11	105	4,53	34	0,42	4,50
Schweine S-P **	2,46	1.856	2,56	1.798	0,10	1,95
<b>Kroatien</b>						
Kühe E-P	3,74	85	3,54	71	-0,20	4,22
Schweine S-P **	2,58	639	2,64	1.754	0,06	2,11

\* Schlachttiere wurden aus EU-Staaten lebend zugekauft und in Österreich geschlachtet

\*\* Abrechnung erfolgt nach Warmgewicht

Quelle: AMA

### III MARKT ÖSTERREICH

#### C) Daten aus der Rinderdatenbank

2023		Jän.	Feb.	März	April	Mai	Juni	Juli	Aug.	Sept.	Okt.	Nov.	Dez.	Jahr						
<b>Schlachtungen bis 8 Monate</b>																				
AT 1)	♂	3.363	3.187	3.767	2.972	3.317	2.970	2.047						21.623						
	♀	1.522	1.471	2.007	1.563	1.697	1.244	1.072						10.576						
andere Länder 2)	♂	6	5	1	6	4	9	7						38						
	♀	1	6	0	1	0	1	0						9						
<b>Schlachtungen über 8 Monate</b>																				
AT 1)	♂	21.087	19.135	24.994	19.594	22.455	21.034	19.881						148.180						
	♀	20.445	18.776	21.881	17.735	19.007	17.582	17.224						132.650						
andere Länder 2)	♂	2.368	1.710	2.185	1.013	1.217	1.458	1.154						11.105						
	♀	5.186	4.848	5.390	4.918	4.839	4.702	4.074						33.957						
<b>Schlachtungen gesamt</b>																				
AT 1)	♂	24.450	22.322	28.761	22.566	25.772	24.004	21.928						169.803						
	♀	21.967	20.247	23.888	19.298	20.704	18.826	18.296						143.226						
	gesamt	46.417	42.569	52.649	41.864	46.476	42.830	40.224						313.029						
andere Länder 2)	♂	2.374	1.715	2.186	1.019	1.221	1.467	1.161						11.143						
	♀	5.187	4.854	5.390	4.919	4.893	4.703	4.074						33.966						
	gesamt	7.561	6.569	7.576	5.938	6.060	6.170	5.235						45.109						
<b>Versendungen und Exporte von Lebendrindern in Stück</b>																				
in EU-Länder	♂	5.550	3.848	3.643	2.663	2.888	1.997	1.954						22.543						
	♀	3.439	2.554	2.958	2.727	3.007	1.816	1.269						17.770						
<b>Zugänge und Importe von Lebendrindern in Stück</b>																				
aus EU-Ländern	♂	18	15	19	14	22	76	19						183						
	♀	37	56	94	144	145	204	125						805						
<b>Schlachtungen gesamt, getrennt nach Herkunftsländern für Jänner bis Juli 2023</b>																				
	CH	CZ	DE	DK	EE	FR	HR	HU	IE	IT	LT	LU	LV	NL	PL	RO	SI	SK	UK	ges.
♂	6	6.531	131	1	0	26	14	2.808	4	6	0	3	73	0	0	4	991	545	0	11.143
♀	8	16.304	417	32	5	69	1.118	6.588	7	11	1	4	16	18	23	3	6.586	2.753	3	33.966
gesamt	14	22.835	548	33	5	95	1.132	9.396	11	17	1	7	89	18	23	7	7.577	3.298	3	45.109
in %	0,03	50,62	1,21	0,07	0,01	0,21	2,51	20,83	0,02	0,04	0,00	0,02	0,20	0,04	0,05	0,02	16,80	7,31	0,01	100,00

1) Geburt und Schlachtung der Rinder in Österreich

2) Geburt der Rinder nicht in Österreich, geschlachtet in Österreich

AT= Österreich, ♂= männlich, ♀=weiblich, BE= Belgien, BG= Bulgarien, CH= Schweiz, CZ= Tschechien, DE= Deutschland, DK= Dänemark, EE= Estland, EL= Griechenland, ES= Spanien, FI= Finnland, FR= Frankreich, HR= Kroatien, HU= Ungarn, IE= Irland, IT= Italien, LT= Litauen, LU= Luxemburg, LV= Lettland, NL= Niederlande, PL= Polen, PT= Portugal, RO= Rumänien, SE= Schweden, SI= Slowenien, SK= Slowakei, UK= Vereinigtes Königreich

Quelle: AMA

## D) Lebendvermarktung von Nutzkälbern, Jung- und Jährlingsrindern in Österreich

### 1) Männliche Nutzkälber zwischen 8 Tagen und vier Wochen in EUR/Stück (exkl. USt.)

	35. Woche 23			35. KW 22
	Stück	Ø Gewicht	EUR/Stück	EUR/Stück
Stierkälber - Milchrasen	52	65,58	132,53	123,36
Stierkälber - Fleischrasen <sup>*)</sup>	224	77,55	342,73	370,73

<sup>\*)</sup> Fleischrasen, Zweinutzungsrasen oder aus einer Kreuzung mit einer Fleischrasse

Quelle: AMA

### 2) Jungrinder und Jährlingsrinder in EUR/kg (exkl. USt.)

	35. Woche 23			35. KW 22
	Stück	Ø Gewicht	EUR/kg	EUR/kg
Jungrinder	165	316,38	2,72	2,69
Jährlingsrinder - männlich	21	379,19	2,60	2,58
Jährlingsrinder - weiblich	25	309,80	2,10	2,30

Jungrinder: männlich und weiblich, 6 bis 11 Monate, zur Mastung; Jährlingsrinder: 12 bis 23 Monate, zur Mastung

Quelle: AMA

## E) Zuchtrinderverkäufe

### 1) Versteigerungen, Nettopreise in EUR

Imst, am 29. August 2023

	Rasse	aufgetrieben	verkauft	Durchschnittspreis
Kühe	Brown Swiss	9	8	2.147,50
Kalbinnen	Brown Swiss	43	39	2.118,97
Kalbinnen	Grauvieh	18	18	2.192,22
Kalbinnen	Original Braunvieh	8	8	2.555,00

Quelle: Rinderzucht Tirol

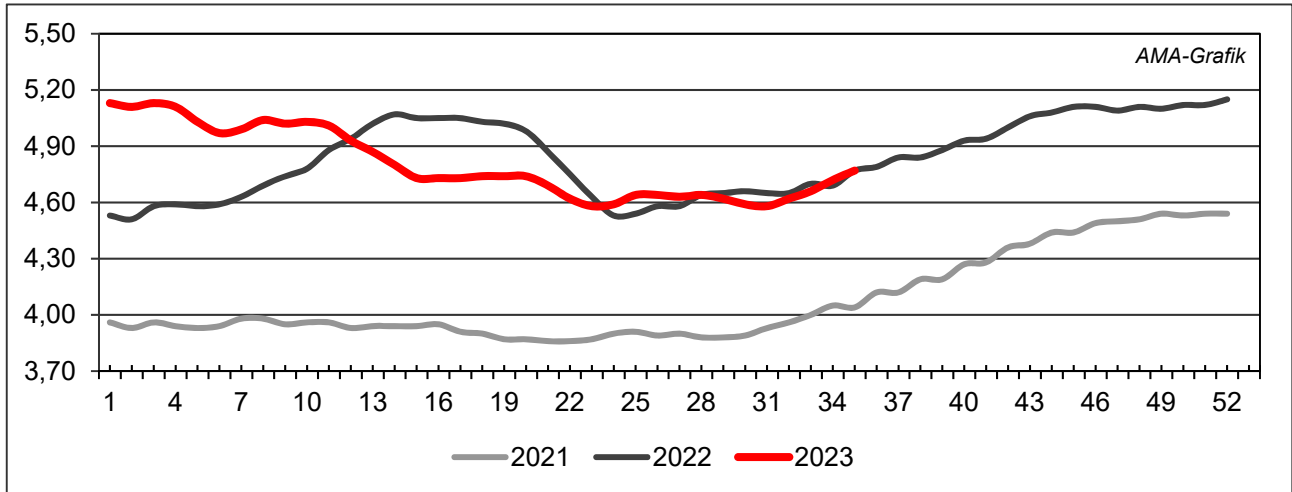
Rotholz, am 30. August 2023

	Rasse	aufgetrieben	verkauft	Durchschnittspreis
Kühe	Brown Swiss	16	14	2.121,43
Kühe	Fleckvieh	88	85	2.289,41
Kühe	Holstein	66	65	2.308,62
Kalbinnen	Fleckvieh	78	77	2.355,58
Zuchtkälber	Fleckvieh	8	8	672,50
Jungkalbinnen	Fleckvieh	5	5	840,00

Quelle: Rinderzucht Tirol

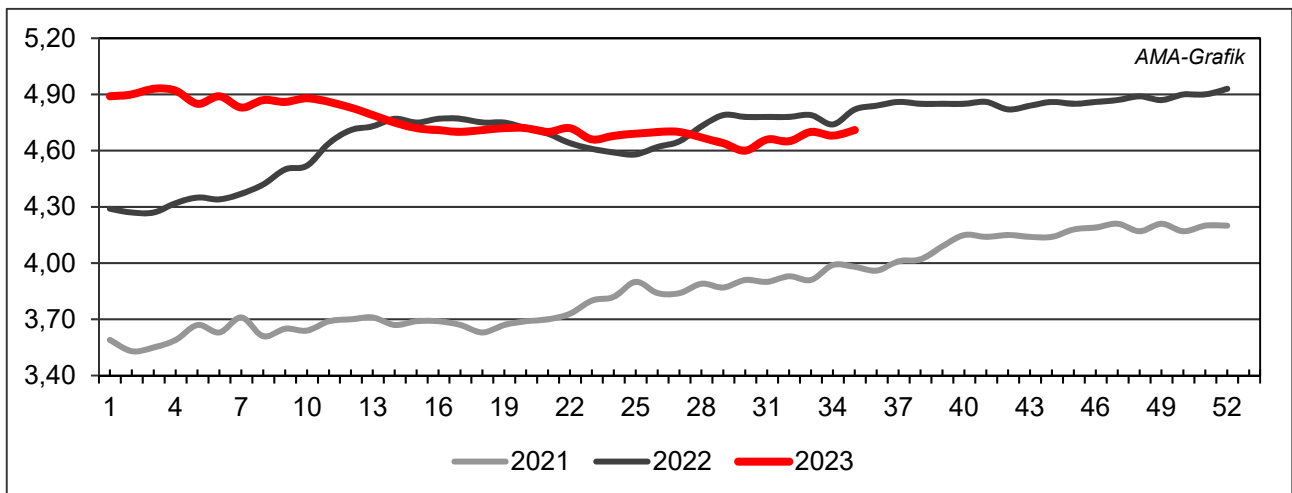
## IV GRAFIK ÖSTERREICH

### F) Schlachtstierpreise (E-P) in EUR/kg, exkl. USt.



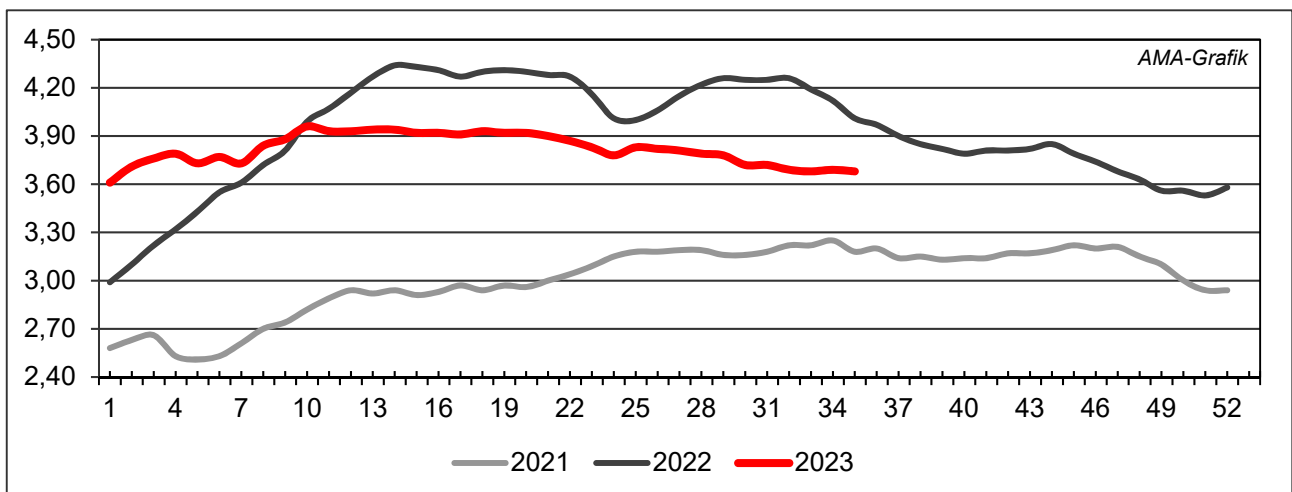
Quelle: AMA

### G) Schlachtkalbinnenpreise (E-P) in EUR/kg, exkl. USt.



Quelle: AMA

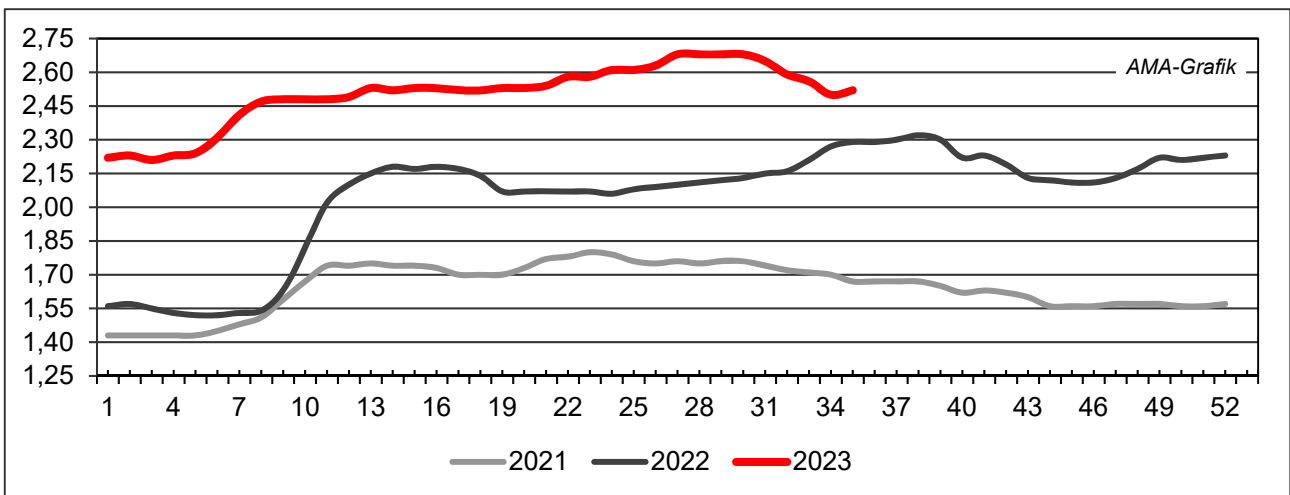
### H) Schlachtkuhpreise (E-P) in EUR/kg, exkl. USt.



Quelle: AMA

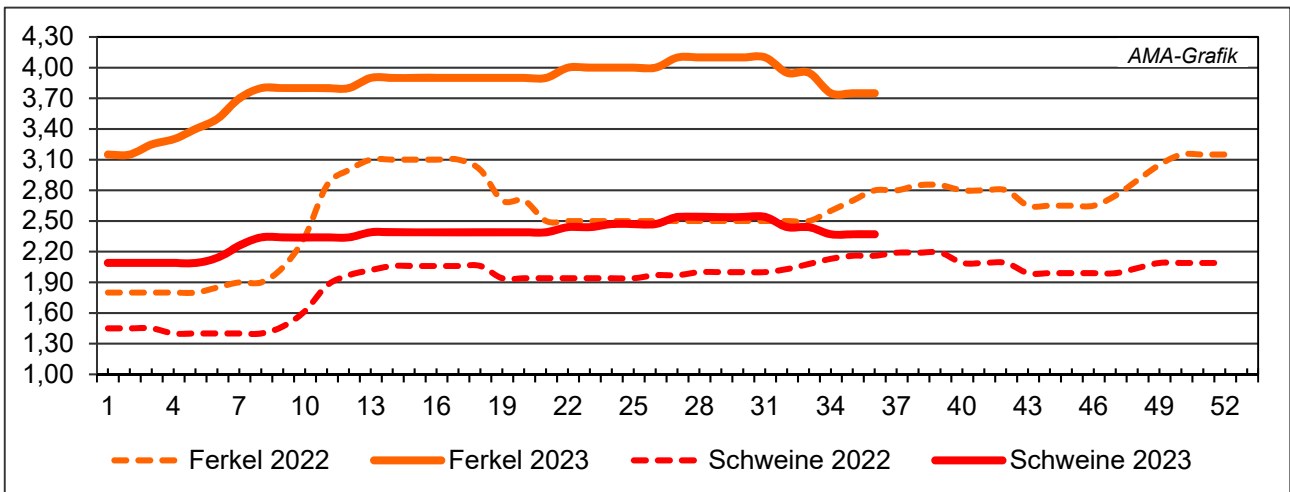


**I) Schweinehälftenpreise (S-P) in EUR/kg, exkl. USt.**



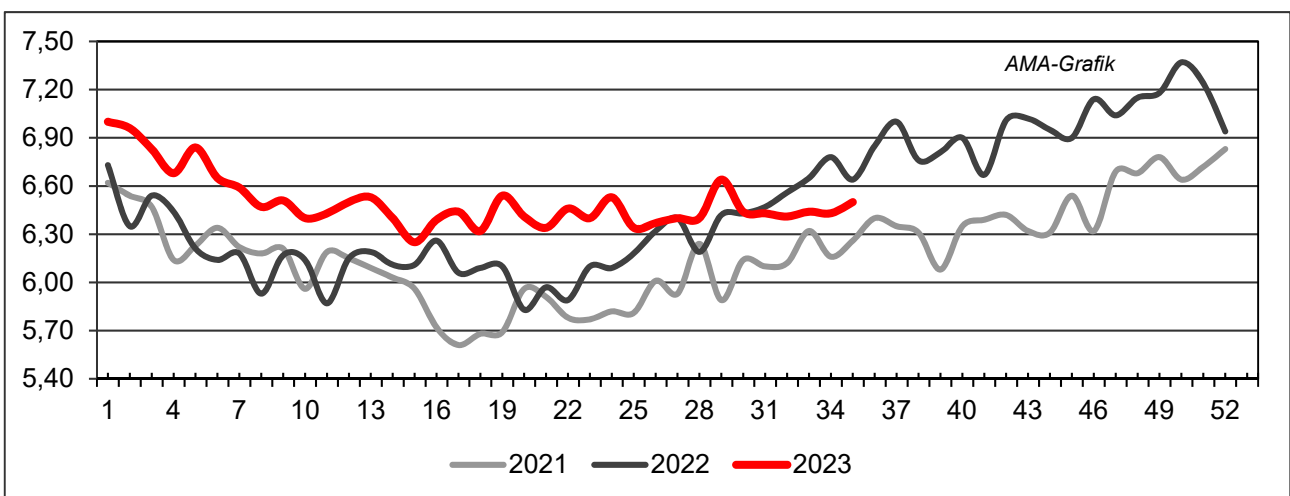
Quelle: AMA

**J) Vergleich der Notierungspreise für Ferkel bzw. Schweine in EUR/kg, exkl. USt.**



Quelle: Erzeugergemeinschaften

**K) Schlachtkälberpreise in EUR/kg, exkl. USt.**



Quelle: AMA

## V MARKT UND PREISE INTERNATIONAL

### L) EU-Preisspiegel für Schlachtvieh

#### 1) Rinder (EUR/100 kg Schlachtgewicht, kalt)

Woche bis:	Jungrinder R3			Jungstiere R3			Ochsen R3			Kühe O3			Kalbinnen R3		
	13.08.	20.08.	27.08.	13.08.	20.08.	27.08.	13.08.	20.08.	27.08.	13.08.	20.08.	27.08.	13.08.	20.08.	27.08.
Belgien	-	-	-	422,33	419,81	419,47	-	-	-	396,92	392,12	395,07	474,00	473,50	473,50
Bulgarien	-	-	-	511,30	511,30	511,30	-	-	-	462,73	355,04	366,36	511,30	511,30	511,30
Tschechien	-	-	-	430,67	448,77	435,90	-	-	-	356,97	393,72	352,71	396,34	393,85	389,26
Dänemark	477,24	475,74	468,26	451,07	447,96	437,27	452,54	449,44	484,50	414,56	405,28	398,63	456,84	454,80	453,37
Deutschland	-	-	-	462,90	470,34	474,37	519,37	481,32	487,64	403,49	408,93	412,03	456,88	460,53	465,49
Estland	-	-	-	387,60	387,60	387,60	-	-	-	369,49	360,29	360,47	-	-	-
Irland	455,34	447,62	447,62	455,89	451,78	448,75	466,03	461,81	459,49	384,63	381,38	381,15	469,59	464,94	462,94
Griechenland	-	-	-	469,27	469,27	469,27	-	-	-	270,00	270,00	270,00	-	-	-
Spanien	530,30	525,17	526,77	496,74	498,71	485,67	-	-	-	346,79	341,44	346,71	512,62	496,19	502,30
Frankreich	-	-	-	501,00	502,00	506,00	539,00	526,00	540,00	479,00	482,00	487,00	548,00	549,00	550,00
Kroatien	-	-	-	513,00	504,00	502,00	-	-	-	374,00	407,00	407,00	514,00	511,00	510,00
Italien	580,56	580,56	566,95	512,18	512,18	534,87	390,00	390,00	390,00	370,57	370,57	355,12	534,15	534,15	517,94
Zypern	-	-	-	-	-	-	-	-	-	-	-	-	-	-	-
Lettland	361,79	361,79	361,79	331,79	331,79	331,79	-	-	-	277,19	262,81	279,26	331,41	283,65	285,35
Litauen	-	-	-	364,63	-	354,34	-	-	-	308,67	322,88	319,18	365,20	350,11	350,55
Luxemburg	-	-	-	476,42	500,38	471,99	512,92	-	-	430,63	428,23	422,94	521,61	527,03	535,83
Ungarn	-	-	-	-	-	-	-	-	-	178,96	176,11	217,68	185,09	186,38	184,88
Malta	-	-	-	430,82	430,82	430,82	-	-	-	-	-	-	386,25	386,25	386,25
Niederlande	476,00	477,00	469,00	479,00	361,00	407,00	-	-	-	419,00	420,00	422,00	243,00	248,00	177,00
ÖSTERREICH	551,27	538,41	545,20	456,99	463,45	470,84	483,31	495,89	514,32	363,97	342,46	378,46	463,22	468,94	468,66
Polen	504,28	502,32	463,99	453,65	463,99	470,47	-	-	-	396,49	400,33	400,04	479,30	489,76	487,47
Portugal	456,65	464,98	463,21	484,82	486,09	480,32	420,00	420,00	420,00	317,82	314,26	321,53	488,11	481,49	470,28
Rumänien	401,14	401,59	401,69	456,66	457,16	457,27	442,95	431,38	447,70	394,11	403,33	387,54	476,56	444,04	462,31
Slowenien	454,68	449,68	449,68	473,04	474,77	481,30	-	-	-	325,34	321,94	294,90	460,99	456,21	462,72
Slowakei	428,48	428,48	428,48	-	-	464,62	-	-	-	272,09	276,51	-	-	-	-
Finnland	-	-	-	507,82	507,37	512,25	-	-	-	341,29	337,99	331,71	506,08	509,03	504,80
Schweden	558,65	522,36	527,24	497,97	490,33	489,86	470,53	502,47	486,58	448,29	443,89	441,22	480,67	481,40	466,08
<b>EU</b>	<b>519,79</b>	<b>515,72</b>	<b>515,79</b>	<b>477,96</b>	<b>480,48</b>	<b>481,78</b>	<b>479,80</b>	<b>474,78</b>	<b>476,51</b>	<b>409,02</b>	<b>410,58</b>	<b>412,11</b>	<b>500,20</b>	<b>498,95</b>	<b>499,42</b>

Quelle: [http://ec.europa.eu/agriculture/market-observatory/meat/beef/statistics\\_en.htm](http://ec.europa.eu/agriculture/market-observatory/meat/beef/statistics_en.htm), Europäische Kommission

## 2) Marktpreis für geschlachtete Schafe (EUR/100 kg)

	Woche bis:	06.08.2023	13.08.2023	20.08.2023	27.08.2023	Vorwoche ±
SCHWERE LÄMMER	Belgien	668,50	660,00	665,50	661,10	-4,40
	Deutschland	844,80	847,30	845,05	807,66	-37,39
	Spanien	675,28	674,16	674,95	697,02	22,07
	Frankreich	806,00	800,00	802,00	800,00	-2,00
	Kroatien	943,92	925,39	919,19	950,20	31,01
	Irland	635,03	613,66	619,18	623,46	4,28
	Italien	559,00	559,00	559,00	564,00	5,00
	Zypern	732,00	729,00	720,00	720,00	0,00
	Lettland	578,87	552,21	551,57	556,06	4,49
	Litauen	576,40	603,03	606,52	632,22	25,70
	Ungarn	764,54	-	-	777,77	-
	Niederlande	-	-	-	-	-
	ÖSTERREICH	687,00	665,00	689,00	682,00	-7,00
	Portugal	493,33	493,33	493,33	550,00	56,67
	Rumänien	303,67	447,85	303,59	317,03	13,44
	Slowenien	720,34	724,52	728,72	691,49	-37,23
	Finnland	601,87	601,87	601,87	601,87	0,00
	Schweden	686,57	685,55	664,53	-	-
	EU	707,54	702,95	702,25	705,80	3,55
LEICHTE LÄMMER	Bulgarien	912,08	870,04	765,87	870,94	105,07
	Griechenland	-	-	-	-	-
	Spanien	704,90	701,77	701,79	726,49	24,70
	Kroatien	946,64	956,34	996,76	967,26	-29,50
	Italien	594,00	594,00	594,00	647,00	53,00
	Lettland	578,34	542,05	541,03	559,51	18,48
	Ungarn	-	-	-	840,31	-
	Portugal	775,23	811,80	848,05	871,53	23,48
	Slowenien	644,94	668,95	676,59	680,83	4,24
EU	690,08	689,65	690,86	711,31	20,45	

 Quelle: [http://ec.europa.eu/agriculture/sheep-goats/presentations/index\\_en.htm](http://ec.europa.eu/agriculture/sheep-goats/presentations/index_en.htm), Europäische Kommission

## 3) Schweine, Klasse S (EUR/100 kg Schlachtgewicht, kalt)

Woche bis:	06.08.2023	13.08.2023	20.08.2023	27.08.2023	Vorwoche ±
Belgien	251,23	242,60	241,39	234,76	-6,63
Tschechien	252,71	242,91	243,66	235,97	-7,69
Dänemark	210,55	210,43	210,43	207,16	-3,27
Deutschland	258,83	254,83	248,72	241,86	-6,86
Estland	-	223,99	225,04	218,52	-6,52
Spanien	255,63	253,59	249,55	247,11	-2,44
Frankreich	250,00	246,00	240,00	235,00	-5,00
Kroatien	227,00	222,00	230,00	208,00	-22,00
Irland	224,05	224,68	224,66	224,89	0,23
Lettland	264,37	251,24	248,30	236,53	-11,77
Litauen	245,50	244,05	240,04	225,16	-14,88
Luxemburg	258,29	258,29	248,01	241,96	-6,05
Ungarn	255,23	252,18	251,81	247,92	-3,89
Niederlande	224,77	221,11	216,75	212,12	-4,63
ÖSTERREICH	271,79	265,19	262,17	255,80	-6,37
Polen	258,71	246,06	237,69	230,39	-7,30
Portugal	267,11	265,42	263,05	259,35	-3,70
Rumänien	267,41	263,38	264,51	264,92	0,41
Slowenien	279,55	270,60	270,50	264,26	-6,24
Slowakei	261,84	248,98	247,94	241,73	-6,21
Finnland	227,87	227,77	227,73	227,15	-0,58
Schweden	227,11	223,55	220,05	-	-
<i>EU</i>	249,20	245,34	241,28	236,66	-4,62

Quelle: [http://ec.europa.eu/agriculture/market-observatory/meat/pigmeat/statistics\\_en.htm](http://ec.europa.eu/agriculture/market-observatory/meat/pigmeat/statistics_en.htm), Europäische Kommission



## 4) Schweine, Klasse E (EUR/100 kg Schlachtgewicht, kalt)

Woche bis:	06.08.2023	13.08.2023	20.08.2023	27.08.2023	Vorwoche ±
Belgien	241,20	232,30	231,92	226,95	-4,97
Bulgarien	272,99	273,13	272,57	272,33	-0,24
Tschechien	246,80	237,87	239,01	230,45	-8,56
Dänemark	207,46	207,08	207,07	204,34	-2,73
Deutschland	254,86	251,00	245,22	241,53	-3,69
Estland	230,30	219,04	220,31	212,45	-7,86
Spanien	248,15	245,87	241,90	240,19	-1,71
Frankreich	243,00	239,00	233,00	228,00	-5,00
Kroatien	255,00	251,00	222,00	205,00	-17,00
Irland	224,68	224,69	224,75	224,71	-0,04
Zypern	256,56	256,26	254,98	255,28	0,30
Lettland	265,62	252,98	246,15	243,53	-2,62
Litauen	254,09	249,74	245,56	233,96	-11,60
Luxemburg	250,87	250,87	241,44	235,72	-5,72
Ungarn	251,32	247,42	248,25	244,05	-4,19
Niederlande	223,63	219,97	215,61	210,98	-4,63
ÖSTERREICH	260,75	254,66	251,85	244,20	-7,65
Polen	257,14	244,70	236,29	228,59	-7,70
Portugal	267,48	265,87	263,65	259,87	-3,78
Rumänien	267,22	263,83	263,15	263,88	0,73
Slowenien	262,54	252,38	251,98	244,78	-7,20
Slowakei	257,71	252,18	248,22	242,79	-5,43
Finnland	220,34	220,68	221,42	220,35	-1,07
Schweden	222,74	220,22	215,84	-	-
<b>EU</b>	<b>246,21</b>	<b>241,49</b>	<b>236,90</b>	<b>232,66</b>	<b>-4,24</b>

Quelle: [http://ec.europa.eu/agriculture/market-observatory/meat/pigmeat/statistics\\_en.htm](http://ec.europa.eu/agriculture/market-observatory/meat/pigmeat/statistics_en.htm), Europäische Kommission

## 5) Ferkel (EUR/Stück)

Woche bis:	06.08.2023	13.08.2023	20.08.2023	27.08.2023	Vorwoche ±
Belgien	89,00	86,75	81,75	78,00	-3,75
Dänemark	70,05	70,06	70,05	69,23	-0,82
Deutschland	98,60	94,10	93,70	85,20	-8,50
Spanien	83,68	79,61	74,99	69,77	-5,22
Frankreich	68,50	69,00	68,00	68,75	0,75
Kroatien	118,00	-	-	118,00	-
Italien	110,92	110,72	-	-	-
Lettland	87,47	-	-	76,35	-
Ungarn	69,47	-	63,46	64,68	1,22
Niederlande	69,25	65,75	63,00	58,50	-4,50
Portugal	86,00	86,00	86,00	86,00	0,00
Finnland	88,11	88,27	87,48	88,33	0,85
Schweden	85,91	85,89	83,87	-	-
<b>EU</b>	<b>84,41</b>	<b>82,06</b>	<b>79,75</b>	<b>75,84</b>	<b>-3,91</b>

Quelle: [http://ec.europa.eu/agriculture/market-observatory/meat/pigmeat/statistics\\_en.htm](http://ec.europa.eu/agriculture/market-observatory/meat/pigmeat/statistics_en.htm), Europäische Kommission

## M) Preisentwicklung diverser Länder für Schlachtvieh

### 1) Deutschland gesamt: frei Schlachtstätte je kg SG in EUR ohne MwSt.

Woche bis:	13.08.2023	20.08.2023	27.08.2023	03.09.2023	Vorw. ±
Jungstiere U3	4,58	4,66	4,70	4,73	0,03
Jungstiere R3	4,54	4,61	4,65	4,67	0,02
Jungstiere O3	4,27	4,35	4,41	4,41	0,00
Kalbinnen R3	4,48	4,51	4,56	4,59	0,03
Kühe R3	4,07	4,09	4,13	4,16	0,03
Kühe O3	3,96	4,01	4,04	4,05	0,01
Kälber E-P	5,07	5,16	5,19	5,59	0,40
Schweine S	2,50	2,44	2,37	2,39	0,02
Schweine E	2,46	2,40	2,37	2,36	-0,01
Lämmer, pauschal	8,31	8,28	7,92	-	-

Quelle: Bundesministerium für Ernährung, Landwirtschaft und Verbraucherschutz (BLE, Deutschland)

### 2) Preise frei Schlachtstätte in Bayern\*) (EUR/kg Schlachtgewicht)

Woche bis:	13.08.2023	20.08.2023	27.08.2023	03.09.2023	Vorw. ±
Jungstiere U3	4,56	4,63	4,70	4,74	0,04
Jungstiere R3	4,51	4,60	4,66	4,71	0,05
Jungstiere E-P	4,52	4,60	4,66	4,70	0,04
Kalbinnen U3	4,47	4,50	4,55	4,57	0,02
Kalbinnen R3	4,41	4,44	4,51	4,54	0,03
Kalbinnen E-P	4,35	4,35	4,44	4,46	0,02
Kühe U3	4,29	4,31	4,33	4,34	0,01
Kühe R3	4,05	4,06	4,10	4,12	0,02
Kühe E-P	3,80	3,81	3,86	3,89	0,03
Schweine E	2,44	2,37	2,34	2,34	0,00
Schweine S-P	2,45	2,38	2,35	2,35	0,00

\*) Abrechnung erfolgt bei Rindern und Schweinen nach Warmgewicht

Quelle: Bayerischer Bauernverband

### 3) Italien: Marktbericht Markt Modena - Preise in EUR/kg LG (exkl. USt.)

Nutzkälber/Einsteller	07.08.2023	16.08.2023	21.08.2023	28.08.2023	04.09.2023
Nutzkälber/Fleischrasse Extra Qual.	4,50-5,20	4,50-5,20	4,45-5,15	4,40-5,10	4,30-5,00
Nutzkälber/Fleischrasse	2,53-3,30	2,53-3,30	2,48-3,25	2,48-3,25	2,38-3,15
Einsteller/Limousin	3,81-3,94	3,81-3,94	3,81-3,94	3,81-3,94	3,83-3,96
Einsteller/Kreuzungen	3,49-3,60	3,49-3,60	3,49-3,60	3,52-3,63	3,55-3,66
Schlachtrinder/Jungstiere	07.08.2023	16.08.2023	21.08.2023	28.08.2023	04.09.2023
Limousin	3,68-3,75	3,68-3,75	3,68-3,75	3,68-3,75	3,68-3,75
Charolais u. Kreuzungen Extra Qual.	3,37-3,45	3,37-3,45	3,37-3,45	3,37-3,45	3,40-3,48
Schwarzbunte 1. Qual.	2,13-2,23	2,13-2,23	2,13-2,23	2,13-2,23	2,13-2,23
Schlachtrinder/Kalbinnen	07.08.2023	16.08.2023	21.08.2023	28.08.2023	04.09.2023
Limousin	3,63-3,68	3,63-3,68	3,63-3,68	3,63-3,68	3,63-3,68
Fleischrasse u. Kreuzungen	3,35-3,40	3,35-3,40	3,35-3,40	3,35-3,40	3,35-3,40

Quelle: www.borsamercimodena.it, Borsa Merci di Modena

## Marktbericht Markt Modena - Fleischpreise in EUR/kg

Jungstierfleisch/Hälften	07.08.2023	16.08.2023	21.08.2023	28.08.2023	04.09.2023
Extra Qualität	7,03-7,23	7,03-7,23	7,03-7,23	7,03-7,23	7,03-7,23
1. Qualität	6,45-6,95	6,45-6,95	6,45-6,95	6,45-6,95	6,50-7,00
2. Qualität	5,88-6,23	5,88-6,23	5,88-6,23	5,88-6,23	5,93-6,28
Kalbinnenfleisch/Hälften	07.08.2023	16.08.2023	21.08.2023	28.08.2023	04.09.2023
Extra Qualität	6,80-6,97	6,80-6,97	6,80-6,97	6,80-6,97	6,80-6,97
1. Qualität	6,22-6,52	6,22-6,52	6,22-6,52	6,22-6,52	6,22-6,52
2. Qualität	5,97-6,17	5,97-6,17	5,97-6,17	5,97-6,17	5,97-6,17

Quelle: [www.borsamerCIModena.it](http://www.borsamerCIModena.it), Borsa Merci di Modena

## 4) Italien: Richtpreis Schlachtschweine in EUR/kg

Notierung vom:	17.08.2023	24.08.2023	31.08.2023
Schlachtschweine 130 - 144 kg LG	1,99	1,99	1,97-1,99

Quelle: [www.listinicum.it](http://www.listinicum.it), Commissione Unica Nazionale

## 5) Niederlande: Schweine und Ferkel in EUR/kg

Woche bis:	27.08.2023	03.09.2023	10.09.2023
Vion, ab Hof, inkl. USt., in EUR/kg SG Basispreis 56 % MFA, Typ A, 78 - 100 kg	2,36	2,34	2,32
Ferkel (BestPigletPrice), EUR/Stück	65,00	63,00	61,50

Quelle: VDE Varkenshandel

## 6) Dänemark: Produzentenpreise

Woche bis:	27.08.2023	03.09.2023	10.09.2023
Schlachtschweine, 61 % MFA in EUR/kg	1,81	1,78	1,78

Quelle: Danish Crown

## 7) Frankreich: Schweine in EUR/kg SG, ab Hof

Woche bis:	27.08.2023	03.09.2023	10.09.2023
Bretagne, 56 % Fleischanteil Montag	2,159	2,099	2,046
Donnerstag	2,109	2,049	-

Quelle: [www.marche-porc-breton.com](http://www.marche-porc-breton.com), Marché du Porc Breton

## 8) Spanien: Mercolleida, Notierungen in EUR

Woche bis:	27.08.2023	03.09.2023	10.09.2023
Schweine in EUR/kg LG (Cerdo Selecto)	1,97	1,94	1,92
Ferkel (20 kg) in EUR/Stück (Precio Base Lleida)	63,50	58,50	54,50

Quelle: ANAFRIC



Der Marktbericht Vieh und Fleisch erscheint wöchentlich.

Dieser Bericht ist auf der Webseite der  
Agrarmarkt Austria ([www.ama.at](http://www.ama.at)) im Internet verfügbar.

Die nächste Ausgabe wird voraussichtlich am 14. September 2023 erscheinen.

### **Impressum**

Informationen gemäß § 5 E-Commerce Gesetz und Offenlegung gemäß § 25 Mediengesetz

Medieninhaber, Herausgeber, Vertrieb: Agrarmarkt Austria

Redaktion: GB I/Abt. 3 – Referat 08

Dresdner Straße 70

1200 Wien

UID-Nr.: ATU16305503

Telefon: +43 50 3151-248

Fax: +43 50 3151-396

E-Mail: [preismeldungen@ama.gv.at](mailto:preismeldungen@ama.gv.at)

Vertretungsbefugt:

- Mag.<sup>a</sup> Lena Karasz, Vorstandsmitglied für den Geschäftsbereich I
- Dipl.-Ing. Günter Griesmayr, Vorstandsvorsitzender und Vorstandsmitglied für den Geschäftsbereich II

Die Agrarmarkt Austria ist eine gemäß § 2 AMA-Gesetz 1992, BGBl. Nr. 376/1992, eingerichtete juristische Person öffentlichen Rechts, deren Aufgaben in § 3 leg. cit. festgelegt sind. Sie unterliegt gemäß § 25 leg. cit. der Aufsicht des gemäß Bundesministeriengesetz 1986, BGBl. Nr. 76/1986, für Landwirtschaft zuständigen Mitglieds der Bundesregierung.

Hersteller: Eigendruck

Bildnachweis: [www.pixabay.com](http://www.pixabay.com)

Verlagsrechte: Die in dieser Broschüre veröffentlichten Beiträge sind urheberrechtlich geschützt. Alle Rechte sind vorbehalten. Nachdruck und Auswertung der von der AGRARMARKT AUSTRIA erhobenen Daten sind mit Quellenangabe gestattet. Alle Angaben ohne Gewähr.

Im Sinne des Gleichheitsgrundsatzes haben die Ausführungen in gleicher Weise für alle Geschlechter Geltung.