



K-Ö
Gemäß des § 3 Abs. 1 Z 1 des AMA-Gesetzes 1992 (BGBl. Nr. 376/1992 i. d. g. F.)
Zertifiziertes Qualitätsmanagement-System nach ÖNORM EN ISO 9001 REG. Nr. 01537/0
Zertifiziertes Informationssicherheits-Managementsystem nach ÖNORM ISO/IEC 27001 REG Nr. 35/0
Zertifiziertes Umweltmanagement-System nach EMAS REG Nr. AT-000680 und ÖNORM EN ISO 14001 REG Nr. 02982/0

AMA
AgrarMarkt Austria

www.ama.at



Marktbericht

VIEH UND FLEISCH | 27. Woche | 05.07.2021 – 11.07.2021

27. AUSGABE 2021

Marktübersicht
Preisbericht Österreich
Markt Österreich
Markt und Preise international

I N H A L T

I.....	MARKTÜBERSICHT	3
II.....	PREISBERICHT ÖSTERREICH	5
	A) Preisbericht	5
	B) Preisbericht – Zukauf EU	8
III.....	MARKT ÖSTERREICH	9
	C) Daten aus der Rinderdatenbank	9
	D) Lebendvermarktung von Nutzkälbern, Jung -und Jährlingsrindern in Österreich	10
	E) Zuchtrinderverkäufe	10
IV.....	GRAFIK ÖSTERREICH	11
	F) Schlachtstierpreise (E-P)	11
	G) Schlachtkalbinnenpreise (E-P)	11
	H) Schlachtkuhpreise (E-P)	11
	I) Schweinehälftenpreise (S-P)	12
	J) Vergleich der Notierungspreise für Ferkel bzw. Schweine	12
	K) Schlachtkälberpreise	12
V.....	MARKT UND PREISE INTERNATIONAL	13
	L) EU-Preisspiegel für Schlachtvieh	13
	M) Preisentwicklung diverser Länder für Schlachtvieh	19

I MARKTÜBERSICHT

Stabile Schlachtrinderpreise

Der durchschnittliche Auszahlungspreis der Schlachthöfe (E-P) für Jungstiere stieg in der Berichtswoche um 1 Cent auf EUR 3,90 je kg. Er lag um 9,6 % über dem Niveau des Vorjahres.

Für Schlachtkühe wurde um 1 Cent je kg mehr bezahlt. Der Preis lag bei EUR 3,19 je kg und um 17,3 % über dem Vorjahresniveau.

Der Preis für Kalbinnen sank um 1 Cent je kg. Der Durchschnittspreis lag bei EUR 3,83 je kg und um 10,1 % über der Linie des Vorjahres.

Bei Schlachtkälbern sank der Preis um 6 Cent auf EUR 5,95 je kg. Im Vergleich zur Vorjahreswoche ergab das ein Plus von 8,2 %.

Preiserwartungen Rinder für die 28. KW

Laut ARGE Rind steigt das Angebot an heimischen Jungstieren leicht an, die Nachfrage seitens des Lebensmitteleinzelhandels geht aufgrund der hohen Temperaturen zurück. Im Gastronomie- und Tourismusbereich blieb die Absatzmenge unter den Erwartungen. Erneut konnte nicht mit allen Marktpartnern eine Einigung über die Jungstier-Notierung erzielt werden. Bei Schlachtkühen liegt das Angebot nach wie vor auf einem niedrigen Niveau, die Preisspitze ist vorerst erreicht. Die Ausfuhren Richtung Holland gestalten sich etwas schwieriger, Richtung Frankreich und Spanien und bei den Exporten in die Schweiz herrscht eine ausgeglichene Situation. Die Preise sind stabil. Der Schlachtkälbermarkt bleibt gegenüber der Vorwoche unverändert.

Europaweit erhöht sich der Druck im Schlachtrinderhandel. In Deutschland sind die Mengen gering, jedoch klagen die Schlachthöfe über einen schwierigen Absatz. Dies wirkt sich vor allem auf den Jungstierbereich aus. Aufgrund der Ferienzeit herrscht in einigen Regionen eine verhaltende Nachfrage.

Mastschweine-Notierung unverändert

Der Durchschnittspreis (S-P) für Schlachtschweine stieg in der Berichtswoche um 1 Cent je kg. Er lag bei EUR 1,76 je kg und um 1,1 % über dem Vorjahrespreis.

Der Schlachtpreis für Zuchtsauen sank um 1 Cent auf EUR 1,18 je kg. Im Vergleich zum Vorjahr ergab das ein Minus von 7,8 %.

Laut Österreichischer Schweinebörse lagen die Schlachtzahlen um etwa zehn Prozent unter dem Normalwert. Das inzwischen auf 97,2 kg gesunkene durchschnittliche Schlachtgewicht trug zudem zum Schrumpfen des Fleischanfalls bei. Dennoch waren die Fleischgeschäfte in praktisch allen Richtungen noch immer reichlichst versorgt. Mit dem Ferienbeginn in den östlichen Bundesländern und den Urlaubsreisen in die Mittelmeerregionen ging die Inlandsnachfrage zurück. Die Mastschweine-Notierung bleibt bis zum 21. Juli unverändert bei EUR 1,64 je kg.

Rückstellungen belasteten Ferkelmarkt

Auf dem österreichischen Ferkelmarkt litt der Absatz vor allem unter Rückstellungen aus den schwierigen Vorwochen. Das frische Angebot lag im Vergleich zu den Vorjahren auf niedrigem Niveau und passte gut zur Nachfrage. Für die Ferkelerzeuger waren die überschweren Ferkel in den Aufzuchtstallungen vor allem an Hitzetagen eine große Herausforderung. Die Ferkelnotierung bleibt in der 28. Kalenderwoche unverändert bei EUR 2,50 je kg.

EU-weit gestaltete sich die Ferkelvermarktung weiterhin schwierig. Zumeist rückläufige Schweinepreise dämpften die Nachfrage. Die Notierungen bewegten sich im Bereich stabil (Deutschland) bis stark sinkend (Spanien).

EU-Schweinemarkt: Rückgang in Deutschland

Der EU-Schweinemarkt präsentierte sich ähnlich wie in der Vorwoche. Ein geringes Angebot reichte für die schwache Nachfrage vollkommen aus. Der Fleischhandel kam nicht in Schwung. Selbst in Spanien und Italien, die üblicherweise vom Beginn der Urlaubssaison profitieren, waren keine Impulse spürbar. Damit stieg der Druck auf die Schweinepreise – die meisten Notierungen gaben nach. Für die Mäster sanken die Erlöse, gleichzeitig stiegen ihre Ausgaben für Futtermittel.

In Deutschland geben die Erzeugergemeinschaften dem wochenlangen Druck der Schlachtbetriebe nach. Der Vereinigungspreis für Schlachtschweine sinkt ab dem 15. Juli um 6 Cent auf EUR 1,42 je kg. Auf dem Fleischmarkt können weitere Preisrückgänge nur durch eine Reduzierung des Angebotes verhindert werden. Demensprechend werden die Schlachtungen zurückgefahren. Die Vermarktung des begrenzten Schweineangebotes wird dadurch vor allem im Nordwesten immer schwieriger, im Süden herrschen fast ausgeglichene Verhältnisse.

II PREISBERICHT ÖSTERREICH

A) Preisbericht für die 27. Woche, 05. Juli 2021 bis 11. Juli 2021

1) Auszahlungspreise inkl. Zu- und Abschläge*) (EUR/kg, exkl. USt.) frei Schlachthof und Umsatzmengen (Stück) der meldepflichtigen Schlachthöfe, Herkunft Österreich

Österreich ¹⁾	26. Woche 21		27. Woche 21		Vorw. ±	27. KW 20
	EUR/kg	Stück	EUR/kg	Stück	EUR/kg	EUR/kg
Jungstiere U3	3,94	922	3,95	838	0,01	3,60
Jungstiere R3	3,86	274	3,88	295	0,02	3,55
Jungstiere E-P	3,89	3.018	3,90	3.094	0,01	3,56
Ochsen U3	4,53	97	4,43	86	-0,10	4,05
Ochsen R3	4,32	84	4,28	90	-0,04	3,82
Ochsen E-P ⁴⁾	4,39	324	4,37	318	-0,02	3,92
Kühe R3	3,30	320	3,29	283	-0,01	2,83
Kühe O3	3,07	95	3,10	96	0,03	2,51
Kühe E-P	3,18	2.057	3,19	1.992	0,01	2,72
Kalbinnen U3	3,99	396	3,97	307	-0,02	3,57
Kalbinnen R3	3,86	267	3,79	260	-0,07	3,50
Kalbinnen E-P	3,84	1.037	3,83	962	-0,01	3,48
Schweine S ²⁾	1,80	40.296	1,80	39.582	0,00	1,78
Schweine E ²⁾	1,68	22.340	1,69	21.877	0,01	1,66
Schweine U ²⁾	1,68	1.442	1,51	1.438	0,01	1,44
Schweine S-P ²⁾	1,75	64.146	1,76	62.976	0,01	1,74
Zuchtsauen	1,19	1.059	1,18	968	-0,01	1,28
Kälber E-P ³⁾	6,01	224	5,95	223	-0,06	5,50
Jungrinder E-P ³⁾	4,83	172	4,78	180	-0,05	4,80

Quelle: AMA

Niederösterreich	26. Woche 21		27. Woche 21		Vorw. ±	27. KW 20
	EUR/kg	Stück	EUR/kg	Stück	EUR/kg	EUR/kg
Jungstiere U3	3,94	160	3,95	188	0,01	3,57
Jungstiere R3	3,80	47	3,87	62	0,07	3,54
Jungstiere E-P	3,90	738	3,91	797	0,01	3,53
Ochsen U3	-	-	-	-	-	-
Ochsen R3	-	-	-	-	-	-
Ochsen E-P ⁴⁾	-	-	-	-	-	-
Kühe R3	3,29	74	3,34	45	0,05	2,74
Kühe O3	2,93	14	-	-	-	2,52
Kühe E-P	3,17	381	3,22	358	0,05	2,67
Kalbinnen U3	3,91	114	3,83	68	-0,08	3,46
Kalbinnen R3	3,80	47	3,67	41	-0,13	3,38
Kalbinnen E-P	3,82	239	3,73	202	-0,09	3,37
Schweine S ²⁾	1,82	7.505	1,82	7.044	0,00	1,80
Schweine E ²⁾	1,70	3.728	1,71	3.450	0,01	1,68
Schweine U ²⁾	1,49	251	1,50	254	0,01	1,45
Schweine S-P ²⁾	1,77	11.487	1,78	10.755	0,01	1,76
Zuchtsauen	1,18	248	1,17	185	-0,01	1,27
Kälber E-P ³⁾	-	-	-	-	-	-
Jungrinder E-P ³⁾	-	-	-	-	-	-

*) z.B. BIO, Mengenzuschläge, Markenprogramme, Klassifizierungskosten

1) Inkl. Salzburg und Kärnten, aus Datenschutzgründen können diese Preise und Umsatzmengen nicht veröffentlicht werden

2) Abrechnung erfolgt nach Warmgewicht

3) Inkl. Tirol, aus Datenschutzgründen können Bundesländerpreise und Umsatzmengen nicht veröffentlicht werden

4) Aus Datenschutzgründen können Bundesländerwerte der einzelnen Qualitätsklassen nicht veröffentlicht werden

Quelle: AMA

Auszahlungspreise inkl. Zu- und Abschläge*) (EUR/kg, exkl. USt.) frei Schlachthof und
 Umsatzmengen (Stück) der meldepflichtigen Schlachthöfe, Herkunft Österreich

Oberösterreich	26. Woche 21		27. Woche 21		Vorw. ±	27. KW 20
	EUR/kg	Stück	EUR/kg	Stück	EUR/kg	EUR/kg
Jungstiere U3	3,95	592	3,96	489	0,01	3,62
Jungstiere R3	3,89	169	3,88	166	-0,01	3,55
Jungstiere E-P	3,90	1.630	3,91	1.584	0,01	3,58
Ochsen U3	-	-	-	-	-	-
Ochsen R3	-	-	-	-	-	-
Ochsen E-P ⁴⁾	-	-	-	-	-	-
Kühe R3	3,33	130	3,30	135	-0,03	2,89
Kühe O3	3,13	30	3,17	35	0,04	2,55
Kühe E-P	3,24	808	3,24	826	0,00	2,80
Kalbinnen U3	3,90	107	3,84	88	-0,06	3,52
Kalbinnen R3	3,88	116	3,78	112	-0,10	3,49
Kalbinnen E-P	3,79	392	3,78	364	-0,01	3,47
Schweine S ²⁾	1,79	13.202	1,80	12.923	0,01	1,78
Schweine E ²⁾	1,69	7.303	1,69	7.784	0,00	1,66
Schweine U ²⁾	1,56	465	1,56	592	0,00	1,44
Schweine S-P ²⁾	1,75	21.026	1,75	21.364	0,00	1,74
Zuchtsauen	1,23	328	1,19	293	-0,04	1,31
Kälber E-P ³⁾	-	-	-	-	-	-
Jungrinder E-P ³⁾	-	-	-	-	-	-

Quelle: AMA

Steiermark	26. Woche 21		27. Woche 21		Vorw. ±	27. KW 20
	EUR/kg	Stück	EUR/kg	Stück	EUR/kg	EUR/kg
Jungstiere U3	3,90	72	3,94	72	0,04	3,53
Jungstiere R3	3,79	19	3,85	28	0,06	3,47
Jungstiere E-P	3,85	229	3,88	286	0,03	3,51
Ochsen U3	-	-	-	-	-	-
Ochsen R3	-	-	-	-	-	-
Ochsen E-P ⁴⁾	-	-	-	-	-	-
Kühe R3	3,22	38	3,25	36	0,03	-
Kühe O3	2,84	7	2,95	4	0,11	-
Kühe E-P	3,16	230	3,15	188	-0,01	-
Kalbinnen U3	4,11	101	4,27	88	0,16	-
Kalbinnen R3	3,83	48	3,84	55	0,01	-
Kalbinnen E-P	3,96	172	4,08	178	0,12	3,52
Schweine S ²⁾	1,80	18.902	1,80	18.581	0,00	1,78
Schweine E ²⁾	1,68	10.961	1,68	10.154	0,00	1,66
Schweine U ²⁾	1,46	702	1,47	574	0,01	1,44
Schweine S-P ²⁾	1,75	30.574	1,75	29.316	0,00	1,73
Zuchtsauen	1,16	472	1,18	458	0,02	1,27
Kälber E-P ³⁾	-	-	-	-	-	-
Jungrinder E-P ³⁾	-	-	-	-	-	-

*) z.B. BIO, Mengenzuschläge, Markenprogramme, Klassifizierungskosten

1) Inkl. Salzburg und Kärnten, aus Datenschutzgründen können diese Preise und Umsatzmengen nicht veröffentlicht werden

2) Abrechnung erfolgt nach Warmgewicht

3) Inkl. Tirol, aus Datenschutzgründen können Bundesländerpreise und Umsatzmengen nicht veröffentlicht werden

4) Aus Datenschutzgründen können Bundesländerwerte der einzelnen Qualitätsklassen nicht veröffentlicht werden

Quelle: AMA

2) Notierungspreise in EUR/kg (exkl. USt.):

Schweinebörse Österreich	01.07.21-07.07.21	08.07.21-14.07.21	15.07.21-21.07.21
Mastschw. 56 % MFA (notiert frei Rampe)	1,64	1,64	1,64
Zuchten (notiert frei Rampe)	1,24	1,24	1,24

EZG Gut Streitdorf	26. Woche 21	27. Woche 21	28. Woche 21
ÖHYB-Ferkel bis 25 kg	2,60	2,50	2,50

Quelle: Erzeugergemeinschaften

3) Schafpreise in EUR/kg (exkl. USt.) für Frischware:

	25. Woche 21	26. Woche 21	27. Woche 21
Schlachtlämmer (17 - 22 kg SG)	6,00	5,90	5,91

Quelle: AMA

4) Verkaufspreise der Österr. Schaf- und Ziegenbörse in EUR/kg (exkl. USt.) für die 27. Woche 2021:

Lebendpreis	Stück	Gesamtgewicht	Durchschnittspreis
Lämmer Kategorie I	774	31.861,00	2,62
Lämmer Kategorie I (Bio)	60	2.817,00	2,98
Lämmer Kategorie II / III	26	1.030,00	2,04
Lämmer Kategorie II / III (Bio)	-	-	-
Altschafe / Altwidder	42	2.893,30	0,61
Altziegen / Altböcke	-	-	-
Kitze	15	275,00	2,22
Kitze (Bio)	-	-	-
Fleischpreise	Stück	Gesamtgewicht	Durchschnittspreis
Lämmer Kategorie I	174	3.465,39	5,97
Lämmer Kategorie I (Bio)	206	4.378,95	6,26
Lämmer Kategorie II / III	-	-	-
Lämmer Kategorie II / III (Bio)	3	50,86	5,17
Altschafe / Altwidder	6	173,07	1,90
Altziegen / Altböcke	-	-	-
Kitze (Bio)	20	200	8,40

Quelle: Österreichische Schaf- und Ziegenbörse reg. Gen. m. b. H.

5) Preis- bzw. Markterwartungen für Schlachtrinder in EUR/kg, exkl. USt.:

Rinderbörse Österreich	26. Woche 2021	27. Woche 2021	28. Woche 2021
Jungstier HK R2/3	*)	*)	*)
Kalbin HK R2/3	3,12	3,12	3,12
Kuh HK R2/3	2,65	2,65	2,65
Schlachtkälber HK R2/3	5,55	5,55	5,55

*) Notierung ausgesetzt

Quelle: www.rinderboerse.at

6) Marktpreise für Futtermittelmischungen in EUR/100kg, exkl. USt.:

	April 2021	Mai 2021	Juni 2021
Schweinemastfutter (Alleinfutter) GVO frei	31,60	33,37	34,07
Schweinemastfutter (Alleinfutter) GVO	27,90	28,92	29,25

Gewichtete Durchschnittspreise; frei Betrieb; Mindestabnahmemenge ca. 3 Tonnen lose Staffel; konventionelles Futter, exkl. BIO-Ware

Quelle: AMA

B) Preisbericht – Zukauf EU* für 03. Mai 2021 bis 30. Mai 2021

 1) Preise (EUR/kg, exkl. USt.) und Umsatzmengen (Stück) der meldepflichtigen
 Schlachthöfe

	April 2021		Mai 2021		± Vormonat	Mai 2020
	EUR/kg	Stück	EUR/kg	Stück	EUR/kg	EUR/kg
Deutschland						
Jungtiere E-P	3,31	14	-	-	-	3,15
Stierfleisch E-P	3,18	2	2,79	2	-0,39	2,84
Kühe E-P	2,59	10	2,56	14	-0,03	2,37
Schweine S-P **	1,51	40.796	1,54	37.229	0,03	1,67
Slowenien						
Jungtiere E-P	3,40	351	3,40	430	0,00	3,15
Stierfleisch E-P	3,23	46	3,24	68	0,01	2,95
Kühe E-P	2,72	658	2,79	531	0,07	2,34
Kalbinnen E-P	3,19	130	3,28	159	0,09	3,09
Schweine S-P **	1,70	382	1,69	2.393	-0,01	1,70
Tschechien						
Jungtiere E-P	3,43	994	3,44	821	0,01	3,14
Stierfleisch E-P	3,28	49	3,24	78	-0,04	2,87
Kühe E-P	2,81	1.526	2,91	1.460	0,10	2,32
Kalbinnen E-P	3,28	676	3,27	671	-0,01	2,76
Schweine S-P **	1,63	960	1,66	996	0,03	1,54
Slowakei						
Jungtiere E-P	3,42	47	3,42	40	0,00	3,01
Stierfleisch E-P	3,32	1	2,86	5	-0,46	3,02
Kühe E-P	2,43	219	2,66	278	0,23	2,10
Kalbinnen E-P	2,78	39	2,60	77	-0,18	2,32
Ungarn						
Jungtiere E-P	3,38	310	3,38	314	0,00	3,13
Stierfleisch E-P	3,14	48	3,24	74	0,10	2,95
Kühe E-P	2,63	734	2,76	580	0,13	2,13
Kalbinnen E-P	3,13	176	3,23	177	0,10	2,98
Schweine S-P **	1,58	2.254	1,59	1.849	0,01	1,58
Kroatien						
Kühe E-P	2,56	240	2,67	141	0,11	2,48
Kalbinnen E-P	3,13	15	3,18	11	0,05	3,02
Schweine S-P **	1,71	1.510	1,70	1.282	-0,01	1,61
Niederlande						
Schweine S-P **	1,72	5.056	1,73	3.743	0,01	1,72
Frankreich						
Jungtiere E-P	3,53	15	-	-	-	-
Kühe E-P	3,37	1	-	-	-	2,38
Dänemark						
Kühe E-P	-	-	2,28	5	-	-
Lettland						
Jungtiere E-P	3,22	7	3,39	2	0,17	-
Kalbinnen E-P	3,47	49	2,12	2	-1,35	-
Litauen						
Jungtiere E-P	3,43	17	-	-	-	-
Stierfleisch E-P	3,24	1	-	-	-	-
Kalbinnen E-P	3,38	2	-	-	-	-

* Schlachttiere wurden aus EU-Staaten lebend zugekauft und in Österreich geschlachtet

** Abrechnung erfolgt nach Warmgewicht

Quelle: AMA

III MARKT ÖSTERREICH

C) Daten aus der Rinderdatenbank

2021	Jän.	Feb.	März	April	Mai	Juni	Juli	Aug.	Sept.	Okt.	Nov.	Dez.	Jahr							
Schlachtungen bis 8 Monate																				
AT 1)	♂	2.900	3.137	4.257	2.696	2.948							15.938							
	♀	1.439	1.586	2.380	1.484	1.638							8.527							
andere Länder 2)	♂	5	0	7	6	3							21							
	♀	0	4	6	1	2							13							
Schlachtungen über 8 Monate																				
AT 1)	♂	18.305	19.644	25.172	21.889	19.379							104.389							
	♀	18.611	17.956	22.313	19.946	17.053							95.879							
andere Länder 2)	♂	2.490	2.195	2.653	2.159	2.046							11.543							
	♀	5.196	4.359	5.145	5.708	4.697							25.105							
Schlachtungen gesamt																				
AT 1)	♂	21.205	22.781	29.429	24.585	22.327							120.327							
	♀	20.050	19.542	24.693	21.430	18.691							104.406							
	gesamt	41.255	42.323	54.122	46.015	41.018							224.733							
andere Länder 2)	♂	2.495	2.195	2.660	2.165	2.049							11.564							
	♀	5.196	4.363	5.151	5.709	4.699							25.118							
	gesamt	7.691	6.558	7.811	7.874	6.748							36.682							
Versendungen und Exporte von Lebendrindern in Stück																				
in EU-Länder	♂	3.667	3.140	3.080	2.018	1.726							13.631							
	♀	2.486	2.416	3.167	2.281	2.624							12.974							
Zugänge und Importe von Lebendrindern in Stück																				
aus EU-Ländern	♂	32	16	17	52	10							127							
	♀	133	88	46	135	70							472							
Schlachtungen gesamt, getrennt nach Herkunftsländern für Jänner bis Mai 2021																				
	BE	CH	CZ	DE	DK	FR	HR	HU	IE	IT	LT	LU	LV	NL	PL	RO	SI	SK	UK	ges.
♂	0	0	6.142	220	3	62	5	2.429	1	5	19	3	57	42	30	126	1.817	603	0	11.564
♀	1	12	11.472	313	16	65	1.428	5.716	0	5	2	2	101	11	9	5	3.827	2.128	5	25.118
gesamt	1	12	17.614	533	19	127	1.433	8.145	1	10	21	5	158	53	39	131	5.644	2.731	5	36.682
in %	0,00	0,03	48,02	1,45	0,05	0,35	3,91	22,20	0,00	0,03	0,06	0,01	0,43	0,14	0,11	0,36	15,39	7,45	0,01	100,00

1) Geburt und Schlachtung der Rinder in Österreich

2) Geburt der Rinder nicht in Österreich, geschlachtet in Österreich

AT= Österreich, ♂= männlich, ♀=weiblich, BE= Belgien, BG= Bulgarien, CH= Schweiz, CZ= Tschechien, DE= Deutschland, DK= Dänemark, EE= Estland, EL= Griechenland, ES= Spanien, FR= Frankreich, HR= Kroatien, HU= Ungarn, IE= Irland, IT= Italien, LT= Litauen, LU= Luxemburg, LV= Lettland, NL= Niederlande, PL= Polen, PT= Portugal, RO= Rumänien, SE= Schweden, SI= Slowenien, SK= Slowakei, UK= Vereinigtes Königreich

Quelle: AMA

D) Lebendvermarktung von Nutzkälbern, Jung- und Jährlingsrindern in Österreich

1) Männliche Nutzkälber zwischen 8 Tagen und vier Wochen in EUR/Stück (exkl. USt.)

	27. Woche 21			27. KW 20
	Stück	Ø Gewicht	EUR/Stück	EUR/Stück
Stierkälber - Milchrasen	49	68,33	128,98	86,71
Stierkälber - Fleischrasen *)	184	77,62	402,33	378,00

*) Fleischrasen, Zweinutzungsrasen oder aus einer Kreuzung mit einer Fleischrasse

Quelle: AMA

2) Jungrinder und Jährlingsrinder in EUR/kg (exkl. USt.)

	27. Woche 21			27. KW 20
	Stück	Ø Gewicht	EUR/kg	EUR/kg
Jungrinder	257	310,55	2,58	2,14
Jährlingsrinder - männlich	12	429,00	2,09	2,21
Jährlingsrinder - weiblich	16	435,50	1,95	1,71

Jungrinder: männlich und weiblich, 6 bis 11 Monate, zur Mastung; Jährlingsrinder: 12 bis 23 Monate, zur Mastung

Quelle: AMA

E) Zuchtrinderverkäufe

1) Versteigerungen, Nettopreise in EUR

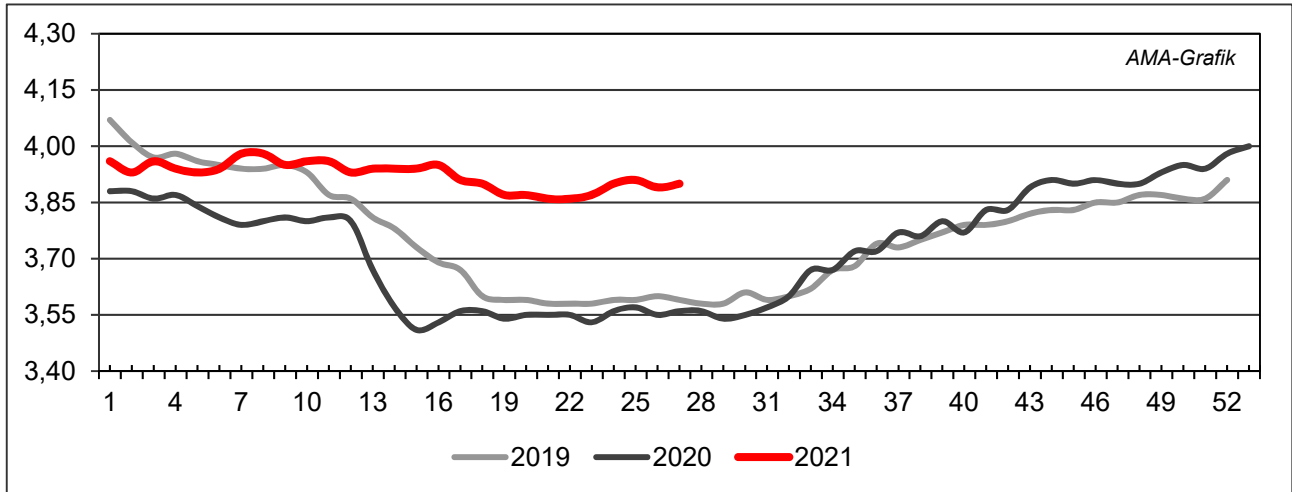
Freistadt, am 7. Juli 2021

	Rasse	aufgetrieben	verkauft	Durchschnittspreis
Stiere	Fleckvieh	7	6	1.938,00
Kühe in Milch	Fleckvieh	29	29	1.870,00
Kalbinnen	Fleckvieh	52	49	1.693,00
Zuchtkälber weiblich	Fleckvieh	97	94	589,00

Quelle: Rinderzuchtverband und Erzeugergemeinschaft OÖ

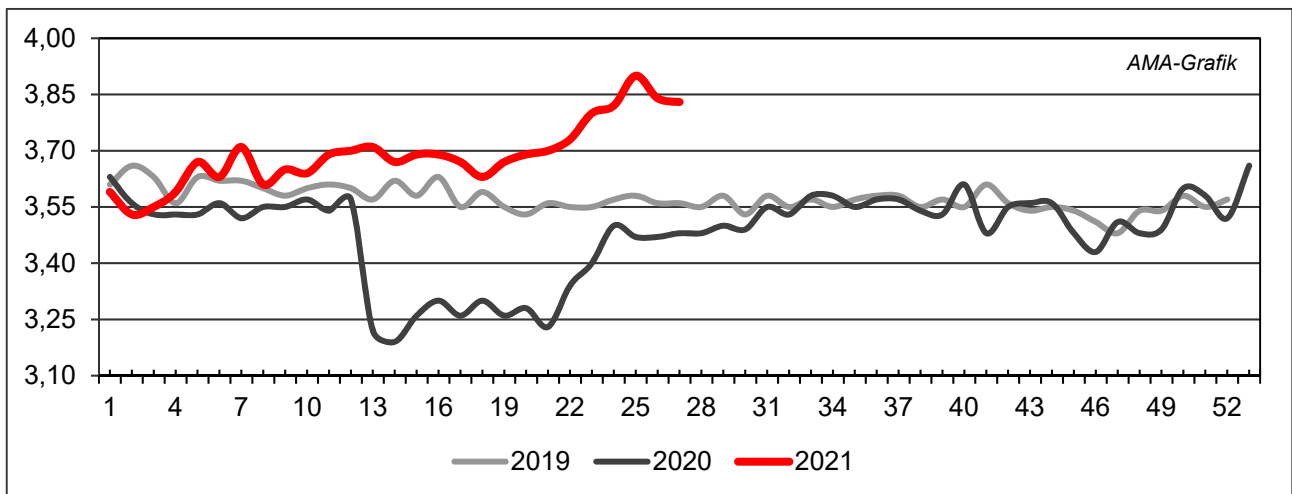
IV GRAFIK ÖSTERREICH

F) Schlachtstierpreise (E-P) in EUR/kg, exkl. USt.



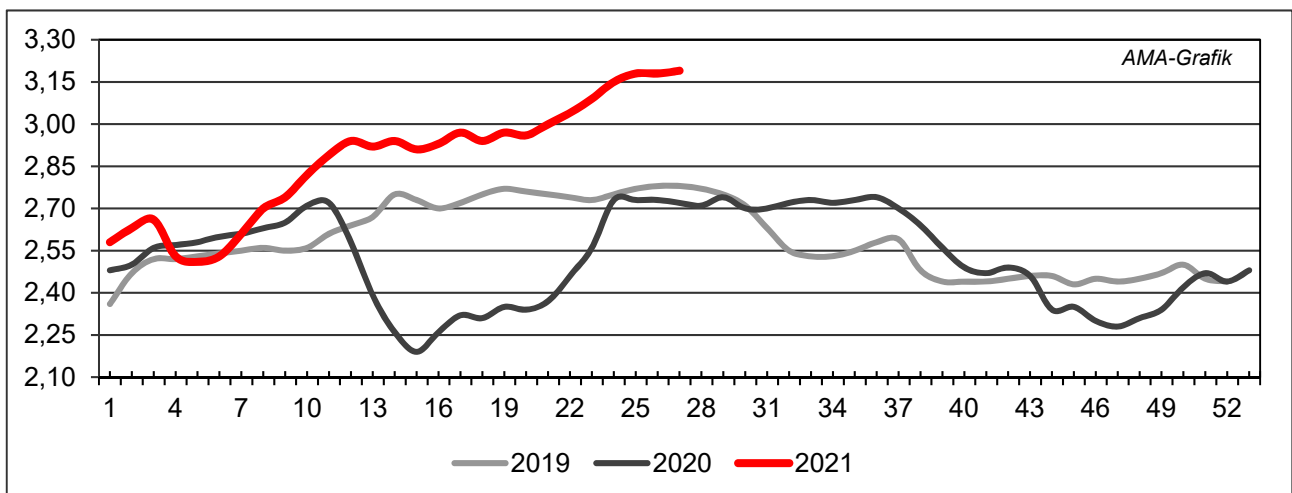
Quelle: AMA

G) Schlachtkalbinnenpreise (E-P) in EUR/kg, exkl. USt.



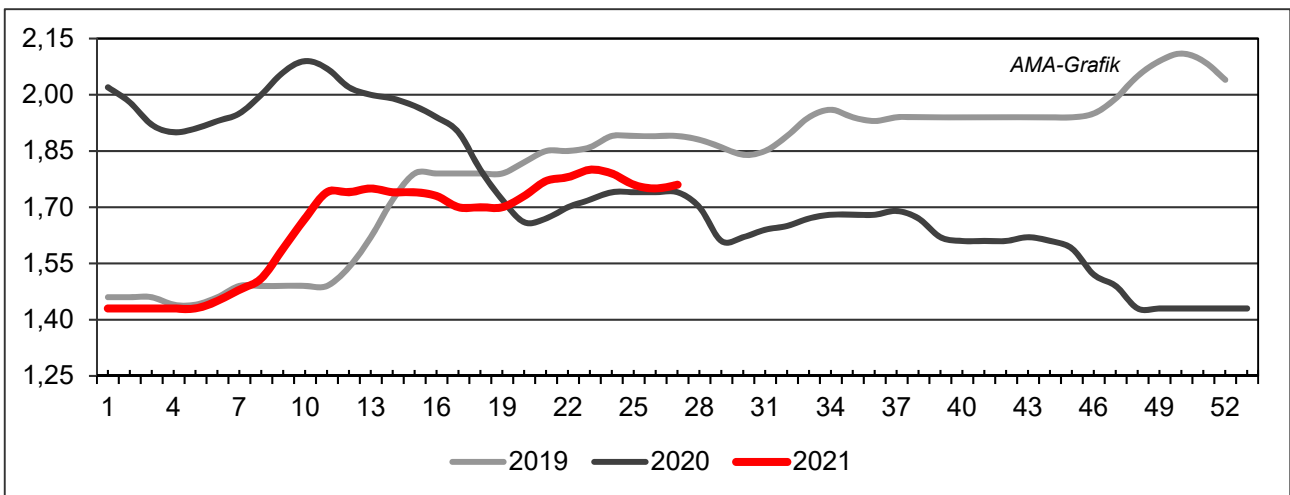
Quelle: AMA

H) Schlachtkuhpreise (E-P) in EUR/kg, exkl. USt.



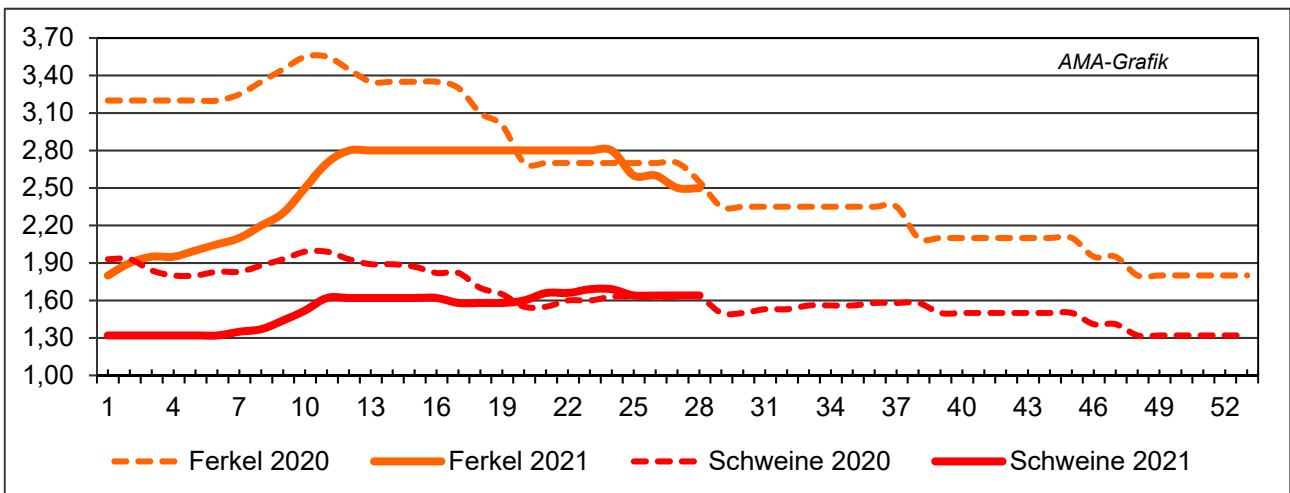
Quelle: AMA

I) Schweinehälftenpreise (S-P) in EUR/kg, exkl. USt.



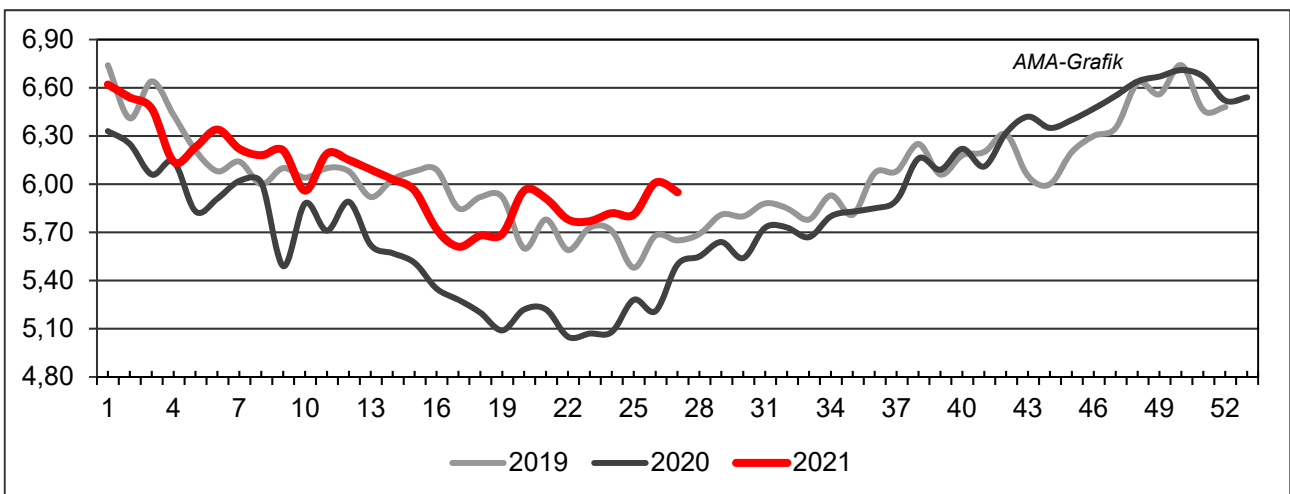
Quelle: AMA

J) Vergleich der Notierungspreise für Ferkel bzw. Schweine in EUR/kg, exkl. USt.



Quelle: Erzeugergemeinschaften

K) Schlachtkälberpreise in EUR/kg, exkl. USt.



Quelle: AMA

V MARKT UND PREISE INTERNATIONAL

L) EU-Preisspiegel für Schlachtvieh

1) Marktpreise für die Qualitätsklassen URO (EUR/100 kg Schlachtgewicht, kalt) der Mitgliedsländer

Woche bis:	Jungstierfleisch A UR(O)			Ochsenfleisch C UR(O)			Jungrinder Z UR(O)		
	20.06.2021	27.06.2021	04.07.2021	20.06.2021	27.06.2021	04.07.2021	20.06.2021	27.06.2021	04.07.2021
Belgien	360,20	359,83	357,47	-	-	-	-	-	-
Bulgarien	-	-	-	-	-	-	-	-	-
Tschechien	341,50	338,82	338,36	-	-	-	220,54	-	-
Dänemark	320,16	334,76	335,86	-	-	-	352,37	359,39	363,43
Deutschland	394,59	394,17	391,88	-	-	-	-	-	-
Estland	-	-	-	-	-	-	-	-	-
Irland	-	-	-	427,70	431,01	433,27	-	-	-
Griechenland	401,65	401,65	401,65	-	-	-	-	-	-
Spanien	362,28	360,21	358,27	-	-	-	374,94	374,75	374,40
Frankreich	378,70	378,61	379,36	353,98	354,65	373,21	-	-	-
Kroatien	360,87	358,82	362,27	-	-	-	-	-	-
Italien	378,30	386,66	388,12	-	-	-	437,53	430,53	414,66
Zypern	-	-	-	-	-	-	-	-	-
Lettland	336,88	-	322,10	-	-	-	-	226,86	243,99
Litauen	307,10	309,01	309,46	-	-	-	-	-	-
Luxemburg	412,13	-	-	-	-	-	-	-	-
Ungarn	188,63	168,99	-	-	-	-	-	-	-
Malta	-	-	-	-	-	-	-	-	-
Niederlande	363,51	362,96	363,96	-	-	-	355,94	357,52	357,72
ÖSTERREICH	371,88	375,69	372,60	-	-	-	469,52	468,79	467,32
Polen	350,74	347,77	348,43	-	-	-	330,25	286,06	286,60
Portugal	367,67	364,42	365,43	-	-	-	353,59	354,84	351,18
Rumänien	311,92	302,88	321,83	-	-	-	312,82	316,73	318,77
Slowenien	318,55	324,35	324,96	-	-	-	-	419,85	350,82
Slowakei	316,53	322,82	318,92	-	-	-	-	-	-
Finnland	368,40	369,49	369,42	-	-	-	-	-	-
Schweden	476,65	474,49	473,29	-	-	-	483,16	455,30	456,12
EU	376,06	377,04	377,37	413,58	416,38	421,77	369,79	370,02	369,48

Quelle: http://ec.europa.eu/agriculture/market-observatory/meat/beef/statistics_en.htm, Europäische Kommission

2) Rinder (EUR/100 kg Schlachtgewicht, kalt)

Woche bis:	Jungrinder R3			Jungstiere R3			Ochsen R3			Kühe O3			Kalbinnen R3		
	20.06.	27.06.	04.07.	20.06.	27.06.	04.07.	20.06.	27.06.	04.07.	20.06.	27.06.	04.07.	20.06.	27.06.	04.07.
Belgien	-	-	-	305,78	306,78	307,03	-	-	-	287,31	289,77	289,70	326,50	337,00	337,50
Bulgarien	-	-	-	-	-	-	-	-	-	185,87	248,51	196,80	-	-	-
Tschechien	-	-	-	346,57	342,65	342,18	-	-	-	256,00	256,54	256,19	289,78	293,02	292,62
Dänemark	348,42	354,08	357,84	336,18	346,14	350,18	340,76	414,46	454,67	296,65	302,44	306,07	334,44	348,56	345,07
Deutschland	-	-	-	401,89	401,76	399,33	452,86	427,55	455,96	344,98	348,12	348,68	378,68	383,02	384,68
Estland	-	-	-	-	-	-	-	-	-	269,96	270,72	269,84	-	-	-
Irland	388,26	410,77	403,31	405,29	408,94	412,31	417,43	421,79	424,09	334,32	343,20	348,44	419,63	423,76	427,32
Griechenland	-	-	-	383,69	383,69	383,69	-	-	-	192,00	192,00	192,00	-	-	-
Spanien	380,49	380,85	381,80	372,92	375,09	375,43	-	-	-	264,12	264,32	268,36	373,38	374,94	384,26
Frankreich	-	-	-	379,00	380,00	380,00	381,00	381,00	384,00	334,00	334,00	336,00	420,00	420,00	419,00
Kroatien	-	-	-	365,35	362,72	366,63	-	-	-	234,18	-	246,51	390,57	395,13	395,99
Italien	-	250,00	-	383,88	388,46	369,16	285,79	400,00	-	306,50	308,28	299,61	441,99	432,56	414,65
Zypern	-	-	-	-	-	-	-	-	-	-	-	-	-	-	-
Lettland	-	-	-	315,57	-	275,43	-	-	-	250,89	284,39	236,62	298,43	-	203,26
Litauen	-	-	-	296,98	299,07	309,42	-	-	-	281,01	276,97	267,89	268,77	282,02	292,14
Luxemburg	-	-	-	362,24	344,96	391,49	-	-	-	320,52	320,09	314,07	412,38	406,00	410,62
Ungarn	-	-	-	-	-	-	-	-	-	209,61	225,70	221,19	198,90	193,90	192,61
Malta	-	-	-	-	-	-	-	-	-	-	-	-	-	-	-
Niederlande	374,00	373,00	371,00	366,00	367,00	391,00	-	-	-	334,00	342,00	340,00	395,00	391,00	396,00
ÖSTERREICH	470,23	478,82	450,22	381,27	382,55	383,72	443,47	429,89	440,24	293,77	303,06	308,28	374,50	382,58	384,02
Polen	-	-	-	348,22	345,93	346,58	-	-	-	286,32	290,93	291,47	334,74	333,34	333,97
Portugal	369,07	369,58	369,15	391,04	379,03	374,67	-	350,00	-	217,76	220,84	217,69	375,66	366,58	373,28
Rumänien	-	-	-	327,86	295,39	336,36	305,38	326,88	326,74	250,76	261,37	270,28	276,33	291,18	306,85
Slowenien	-	-	-	324,99	332,72	332,47	-	-	-	257,34	261,52	269,21	322,11	325,94	319,82
Slowakei	-	-	-	361,51	354,01	360,84	-	-	-	179,54	178,17	180,41	-	-	-
Finnland	-	-	-	375,76	382,55	387,06	-	-	-	312,55	314,75	305,39	380,45	378,01	379,32
Schweden	512,27	471,01	468,38	474,62	468,74	467,49	496,89	468,35	476,46	430,67	434,37	432,39	466,15	465,39	464,63
EU	377,42	376,64	378,50	388,17	388,60	388,76	414,32	415,62	419,69	319,46	323,01	322,79	395,40	397,17	398,36

 Quelle: http://ec.europa.eu/agriculture/market-observatory/meat/beef/statistics_en.htm, Europäische Kommission

3) Marktpreis für geschlachtete Schafe (EUR/100 kg)

	Woche bis:	13.06.2021	20.06.2021	27.06.2021	04.07.2021	Vorwoche ±
SCHWERE LÄMMER	Belgien	662,40	666,40	634,40	639,70	5,30
	Deutschland	783,26	777,10	776,05	769,56	-6,49
	Spanien	629,57	635,83	638,15	638,47	0,32
	Frankreich	719,00	709,00	706,00	698,00	-8,00
	Kroatien	711,77	664,53	692,52	715,59	23,07
	Irland	721,39	703,65	664,85	664,85	0,00
	Italien	468,00	468,00	467,00	464,00	-3,00
	Zypern	560,00	563,00	569,00	567,00	-2,00
	Lettland	559,21	507,64	558,46	521,91	-36,55
	Litauen	-	-	401,10	-	-
	Ungarn	709,70	689,35	691,72	677,09	-14,63
	Niederlande	736,27	735,39	731,18	713,45	-17,73
	ÖSTERREICH	597,00	601,00	600,00	590,00	-10,00
	Portugal	518,00	512,00	512,00	548,00	36,00
	Rumänien	264,12	264,07	287,05	284,12	-2,93
	Slowenien	571,67	565,71	598,00	578,21	-19,79
	Finnland	433,25	433,25	401,04	401,04	0,00
	Schweden	723,18	731,15	707,50	734,91	27,41
	<i>EU</i>	<i>679,33</i>	<i>672,94</i>	<i>663,56</i>	<i>661,03</i>	<i>-2,53</i>
	LEICHTE LÄMMER	Bulgarien	685,15	685,78	715,41	684,47
Griechenland		586,81	589,90	591,61	603,04	11,43
Spanien		645,17	651,10	651,31	651,44	0,13
Kroatien		749,78	705,98	768,94	756,05	-12,89
Italien		574,00	574,00	570,00	569,00	-1,00
Lettland		414,91	497,74	497,74	463,24	-34,50
Ungarn		756,74	740,05	723,94	742,94	19,00
Portugal		658,10	654,10	654,10	679,98	25,88
Slowenien		551,26	552,32	541,71	591,36	49,65
<i>EU</i>		<i>615,86</i>	<i>619,08</i>	<i>619,29</i>	<i>623,39</i>	<i>4,10</i>

 Quelle: http://ec.europa.eu/agriculture/sheep-goats/presentations/index_en.htm, Europäische Kommission

4) Schweine, Klasse S (EUR/100 kg Schlachtgewicht, kalt)

Woche bis:	13.06.2021	20.06.2021	27.06.2021	04.07.2021	Vorwoche ±
Belgien	156,76	156,76	144,70	145,08	0,38
Tschechien	160,11	159,77	155,36	155,36	0,00
Dänemark	181,40	181,54	175,36	174,01	-1,34
Deutschland	165,38	160,65	157,38	157,12	-0,26
Estland	162,14	162,43	159,00	159,51	0,51
Griechenland	-	-	-	-	-
Spanien	198,18	199,51	198,59	193,82	-4,77
Frankreich	174,00	174,00	174,00	172,00	-2,00
Kroatien	146,97	147,98	147,09	149,21	2,12
Irland	168,00	167,84	167,96	167,93	-0,03
Lettland	170,92	172,88	155,50	143,31	-12,19
Litauen	168,34	168,77	155,98	143,41	-12,57
Ungarn	161,06	158,21	153,06	150,03	-3,03
Niederlande	155,44	152,56	145,68	141,25	-4,43
ÖSTERREICH	185,33	183,93	180,48	181,44	0,96
Polen	165,27	158,09	150,54	148,01	-2,52
Portugal	203,00	203,00	200,00	193,00	-7,00
Rumänien	151,10	156,94	157,99	157,06	-0,93
Slowenien	193,45	192,14	188,02	188,55	0,53
Slowakei	155,97	155,19	150,26	147,28	-2,98
Finnland	166,26	166,51	167,36	166,10	-1,26
Schweden	200,38	201,93	199,85	199,58	-0,27
<i>EU</i>	<i>176,62</i>	<i>175,38</i>	<i>171,93</i>	<i>169,64</i>	<i>-2,29</i>

 Quelle: http://ec.europa.eu/agriculture/market-observatory/meat/pigmeat/statistics_en.htm, Europäische Kommission

5) Schweine, Klasse E (EUR/100 kg Schlachtgewicht, kalt)

Woche bis:	13.06.2021	20.06.2021	27.06.2021	04.07.2021	Vorwoche ±
Belgien	146,34	146,26	137,65	132,52	-5,13
Bulgarien	179,50	181,45	182,04	181,57	-0,47
Tschechien	156,36	155,85	152,65	152,65	0,00
Dänemark	175,22	176,70	170,52	169,04	-1,48
Deutschland	162,27	157,05	157,01	153,76	-3,25
Estland	157,27	157,67	154,41	156,79	2,38
Griechenland	-	-	-	-	-
Spanien	188,85	190,16	190,26	184,81	-5,45
Frankreich	167,00	167,00	166,00	162,00	-4,00
Kroatien	150,17	151,59	148,69	148,55	-0,14
Irland	167,26	167,12	167,25	167,29	0,04
Zypern	186,02	198,94	198,86	198,49	-0,37
Lettland	175,58	178,78	157,51	143,17	-14,34
Litauen	165,94	165,79	153,74	141,93	-11,81
Ungarn	159,56	157,15	151,65	147,20	-4,46
Niederlande	154,30	151,42	144,54	140,11	-4,43
ÖSTERREICH	173,32	172,36	168,63	168,46	-0,17
Polen	162,18	156,06	148,88	145,52	-3,36
Portugal	200,00	201,00	198,00	192,00	-6,00
Rumänien	149,38	155,27	156,24	157,75	1,51
Slowenien	178,64	177,20	173,86	173,84	-0,02
Slowakei	153,02	153,92	148,09	145,75	-2,34
Finnland	158,27	158,97	158,54	158,15	-0,39
Schweden	197,30	199,47	197,19	195,44	-1,75
EU	166,13	163,65	160,63	157,39	-3,24

 Quelle: http://ec.europa.eu/agriculture/market-observatory/meat/pigmeat/statistics_en.htm, Europäische Kommission

6) Ferkel (EUR/Stück)

Woche bis:	13.06.2021	20.06.2021	27.06.2021	04.07.2021	Vorwoche ±
Belgien	50,50	45,50	42,50	40,50	-2,00
Dänemark	67,24	67,24	63,61	63,34	-0,27
Deutschland	57,40	57,30	49,30	49,00	-0,30
Spanien	56,94	55,48	50,31	44,40	-5,91
Frankreich	47,25	47,25	46,25	45,50	-0,75
Kroatien	48,09	49,91	49,87	49,73	-0,14
Italien	66,17	66,17	68,17	86,92	18,75
Ungarn	-	42,57	-	42,64	-
Niederlande	44,25	43,00	35,00	31,50	-3,50
Polen	-	-	-	-	-
Portugal	60,00	60,00	60,00	50,00	-10,00
Finnland	38,54	38,68	38,28	38,33	0,05
Schweden	82,52	80,74	81,86	80,80	-1,06
EU	54,76	53,79	49,79	48,86	-0,93

Quelle: http://ec.europa.eu/agriculture/market-observatory/meat/pigmeat/statistics_en.htm, Europäische Kommission

M) Preisentwicklung diverser Länder für Schlachtvieh

1) Deutschland gesamt: frei Schlachtstätte je kg SG in EUR ohne MwSt.

Woche bis:	20.06.2021	27.06.2021	04.07.2021	11.07.2021	Vorw. ±
Jungstiere U3	4,00	4,01	3,97	3,93	-0,04
Jungstiere R3	3,94	3,94	3,91	3,86	-0,05
Jungstiere O3	3,76	3,75	3,72	3,67	-0,05
Kalbinnen R3	3,71	3,76	3,77	3,77	0,00
Kühe R3	3,54	3,56	3,58	3,55	-0,03
Kühe O3	3,38	3,41	3,42	3,38	-0,04
Kälber, pauschal	4,30	4,32	4,29	4,20	-0,09
Schweine S	1,57	1,54	1,54	1,54	0,00
Schweine E	1,54	1,54	1,51	1,51	0,00
Lämmer, pauschal	7,62	7,61	7,54	7,41	-0,13

Quelle: Bundesministerium für Ernährung, Landwirtschaft und Verbraucherschutz (BLE, Deutschland)

2) Preise frei Schlachtstätte in Bayern*) (EUR/kg Schlachtgewicht)

Woche bis:	20.06.2021	27.06.2021	04.07.2021	11.07.2021	Vorw. ±
Jungstiere U3	3,99	3,98	3,95	3,91	-0,04
Jungstiere R3	3,94	3,94	3,91	3,88	-0,03
Jungstiere E-P	3,95	3,93	3,91	3,88	-0,03
Kalbinnen U3	3,77	3,82	3,82	3,78	-0,04
Kalbinnen R3	3,71	3,75	3,77	3,76	-0,01
Kalbinnen E-P	3,68	3,73	3,74	3,71	-0,03
Kühe U3	3,65	3,70	3,72	3,68	-0,04
Kühe R3	3,52	3,56	3,58	3,55	-0,03
Kühe E-P	3,40	3,45	3,46	3,44	-0,02
Schweine E	1,53	1,52	1,50	1,51	0,01
Schweine S-P	1,54	1,53	1,51	1,52	0,01

*) Abrechnung erfolgt bei Rindern und Schweinen nach Warmgewicht

Quelle: Bayerischer Bauernverband

3) Italien: Marktbericht Markt Modena - Preise in EUR/kg LG (exkl. USt.)

Nutzkälber/Einsteller	14.06.2021	21.06.2021	28.06.2021	05.07.2021	12.07.2021
Nutzkälber/Fleischrasse Extra Qual.	5,00-5,55	5,00-5,55	5,00-5,55	5,00-5,55	5,00-5,55
Nutzkälber/Fleischrasse	3,38-4,15	3,38-4,15	3,38-4,15	3,38-4,15	3,38-4,15
Einsteller/Limousin	3,01-3,14	3,01-3,14	2,99-3,12	2,97-3,10	2,95-3,08
Einsteller/Kreuzungen	2,75-2,86	2,75-2,86	2,73-2,84	2,71-2,82	2,69-2,80
Schlachtrinder/Jungstiere	14.06.2021	21.06.2021	28.06.2021	05.07.2021	12.07.2021
Limousin	2,80-2,88	2,80-2,88	2,80-2,88	2,80-2,88	2,80-2,88
Charolais u. Kreuzungen Extra Qual.	2,54-2,64	2,56-2,65	2,56-2,65	2,56-2,65	2,56-2,65
Schwarzbunte 1. Qual.	1,25-1,35	1,25-1,35	1,25-1,35	1,25-1,35	1,25-1,35
Schlachtrinder/Kalbinnen	14.06.2021	21.06.2021	28.06.2021	05.07.2021	12.07.2021
Limousin	2,87-2,97	2,87-2,97	2,87-2,97	2,87-2,97	2,87-2,97
Fleischrasse u. Kreuzungen	2,65-2,75	2,65-2,75	2,65-2,75	2,65-2,75	2,65-2,75

Quelle: www.borsamercimodena.it, Borsa Merci di Modena

Marktbericht Markt Modena - Fleischpreise in EUR/kg

Jungstierfleisch/Hälften	14.06.2021	21.06.2021	28.06.2021	05.07.2021	12.07.2021
Extra Qualität	5,56-5,76	5,56-5,76	5,56-5,76	5,56-5,76	5,56-5,76
1. Qualität	4,89-5,39	4,92-5,42	4,92-5,42	4,92-5,42	4,92-5,42
2. Qualität	4,49-4,79	4,52-4,82	4,52-4,82	4,52-4,82	4,52-4,82
Kalbinnenfleisch/Hälften	14.06.2021	21.06.2021	28.06.2021	05.07.2021	12.07.2021
Extra Qualität	5,50-5,80	5,50-5,80	5,50-5,80	5,50-5,80	5,50-5,80
1. Qualität	5,21-5,61	5,21-5,61	5,21-5,61	5,21-5,61	5,21-5,61
2. Qualität	4,96-5,16	4,96-5,16	4,96-5,16	4,96-5,16	4,96-5,16

Quelle: www.borsamermodena.it, Borsa Merci di Modena

4) Italien: Richtpreis Schlachtschweine in EUR/kg

Notierung vom:	24.06.2021	01.07.2021	08.07.2021
Schlachtschweine 130 - 144 kg LG	1,33-1,35	1,33-1,34	1,30-1,32

Quelle: www.listinicum.it, Commissione Unica Nazionale

5) Niederlande: Schweine und Ferkel in EUR/kg

Woche bis:	04.07.2021	11.07.2021	18.07.2021
Vion, ab Hof, inkl. USt., in EUR/kg SG Basispreis 56 % MFA, Typ A, 78 - 100 kg	1,59	1,59	1,54
Ferkel (BestPigletPrice), EUR/Stück	38,50	37,00	36,00

Quelle: VDE Varkenshandel

6) Dänemark: Produzentenpreise

Woche bis:	04.07.2021	11.07.2021	18.07.2021
Schlachtschweine, 61 % MFA in EUR/kg	1,49	1,43	1,43

Quelle: Danish Crown

7) Frankreich: Schweine in EUR/kg SG, ab Hof

Woche bis:	04.07.2021	11.07.2021	18.07.2021
Bretagne, 56 % Fleischanteil Montag	1,480	1,420	1,379
Donnerstag	1,433	1,387	-

Quelle: www.marche-porc-breton.com, Marché du Porc Breton

8) Spanien: Mercolleida, Notierungen in EUR

Notierung vom:	24.06.2021	01.07.2021	08.07.2021
Schweine in EUR/kg LG (Cerdo Selecto)	1,52	1,47	1,42
Ferkel (20 kg) in EUR/Stück (Precio Base Lleida)	42,00	36,00	30,00

Quelle: ANAFRIC

Der Marktbericht Vieh und Fleisch erscheint wöchentlich.

Dieser Bericht ist auf der Webseite der
Agrarmarkt Austria (www.ama.at) im Internet verfügbar.

Die nächste Ausgabe wird voraussichtlich am 22. Juli 2021 erscheinen.

Impressum

Informationen gemäß § 5 E-Commerce Gesetz und Offenlegung gemäß § 25 Mediengesetz

Medieninhaber, Herausgeber, Vertrieb: Agrarmarkt Austria

Redaktion: GB I/Abt. 3 – Referat 08

Dresdner Straße 70

1200 Wien

UID-Nr.: ATU16305503

Telefon: +43 50 3151-248

Fax: +43 50 3151-396

E-Mail: preismeldungen@ama.gv.at

Vertretungsbefugt:

Dipl.-Ing. Günter Griesmayr, Vorstandsvorsitzender und Vorstand für den Geschäftsbereich II

Dr. Richard Leutner, Vorstand für den Geschäftsbereich I

Die Agrarmarkt Austria ist eine gemäß § 2 AMA-Gesetz 1992, BGBl. Nr. 376/1992, eingerichtete juristische Person öffentlichen Rechts, deren Aufgaben im § 3 festgelegt sind. Sie unterliegt gemäß § 25 AMA-Gesetz der Aufsicht der Bundesministerin für Landwirtschaft, Regionen und Tourismus.

Hersteller: Eigendruck

Bildnachweis: www.pixabay.com

Verlagsrechte: Die in dieser Broschüre veröffentlichten Beiträge sind urheberrechtlich geschützt. Alle Rechte sind vorbehalten. Nachdruck und Auswertung der von der AGRARMARKT AUSTRIA erhobenen Daten sind mit Quellenangabe gestattet. Alle Angaben ohne Gewähr.

Im Sinne des Gleichheitsgrundsatzes haben die Ausführungen in gleicher Weise für alle Geschlechter Geltung.