



K-Ö
Gemäß des § 3 Abs. 1 Z 1 des AMA-Gesetzes 1992 (BGBl. Nr. 376/1992 i. d. g. F.)
Zertifiziertes Qualitätsmanagement-System nach ÖNORM EN ISO 9001 REG. Nr. 01537/0
Zertifiziertes Informationssicherheits-Management-System nach ÖNORM ISO/IEC 27001 REG Nr. 35/0
Zertifiziertes Umweltmanagement-System nach EMAS REG Nr. AT-000680 und ÖNORM EN ISO 14001 REG Nr. 02982/0

AMA
AgrarMarkt Austria

www.ama.at



Marktbericht

VIEH UND FLEISCH | 11. Woche | 11.03.2024 – 17.03.2024

11. AUSGABE 2024

Marktübersicht
Preisbericht Österreich
Markt Österreich
Markt und Preise international

I N H A L T

I.....	MARKTÜBERSICHT	3
II.....	PREISBERICHT ÖSTERREICH	5
	A) Preisbericht	5
	B) Preisbericht – Zukauf EU	9
III.....	MARKT ÖSTERREICH	10
	C) Daten aus der Rinderdatenbank	10
	D) Lebendvermarktung von Nutzkälbern, Jung -und Jährlingsrindern in Österreich	11
	E) Zuchtrinderverkäufe	11
IV.....	GRAFIK ÖSTERREICH	12
	F) Schlachtstierpreise (E-P)	12
	G) Schlachtkalbinnenpreise (E-P)	12
	H) Schlachtkuhpreise (E-P)	12
	I) Schweinehälftenpreise (S-P)	13
	J) Vergleich der Notierungspreise für Ferkel bzw. Schweine	13
	K) Schlachtkälberpreise.....	13
V.....	MARKT UND PREISE INTERNATIONAL	14
	L) EU-Preisspiegel für Schlachtvieh.....	14
	M) Preisentwicklung diverser Länder für Schlachtvieh	19

I MARKTÜBERSICHT

Schlachtkuhpreise ziehen an

Der durchschnittliche Auszahlungspreis der Schlachthöfe (E-P) für Jungtiere sank in der Berichtswoche um 1 Cent auf EUR 4,95 je kg. Er lag um 1,2 % unter dem Niveau des Vorjahres.

Für Schlachtkühe wurde um 5 Cent je kg mehr bezahlt. Der Preis lag bei EUR 3,64 je kg und um 7,4 % unter dem Vorjahresniveau.

Der Preis für Kalbinnen stieg um 1 Cent auf EUR 4,85 je kg. Damit lag der Durchschnittspreis um 0,2 % unter der Linie des Vorjahres.

Bei Schlachtkälbern legte der Preis um 8 Cent auf EUR 6,83 je kg zu. Der Vergleich zur Vorjahreswoche ergab ein Plus von 7,5 %.

Preiserwartungen Rinder für die 12. KW

Laut ARGE Rind ist die Situation im Jungstierbereich aufgrund des schwachen Fleischabsatzes angespannt. Die Zuschläge für Qualitätsfleischprogramme mussten noch einmal leicht nach unten korrigiert werden, während die Basispreise stabil bleiben sollten. Der weitere Verlauf wird einerseits vom Angebot und andererseits von der Nachfrage Richtung Ostern und der ausklingenden Tourismussaison bestimmt. Bezüglich Notierung konnte keine Einigung erzielt werden. Bei Schlachtkühen trifft ein relativ stabiles Angebot auf eine deutlich verbesserte Nachfrage. Vor allem Verarbeitungsrindfleisch und die Nachfrage im Export haben sich deutlich positiv entwickelt, die Preise ziehen an. Bei den Schlachtkalbinnen wurden ebenfalls die Qualitätszuschläge korrigiert. Schlachtkälber notierten unverändert zu Vorwoche.

EU-weit präsentieren sich die Schlachtrindermärkte sowohl regional als auch zwischen den Kategorien uneinheitlich. In Deutschland bereitet der Fleischabsatz im Handel mit Jungtieren Probleme. Nach Forderungen vor allem der großen Schlachtunternehmen geben die Preise nach. Die nächsten Wochen könnten eine Entspannung bringen. Die beginnenden Feldarbeiten sollten das Angebot zügeln. Anders stellt sich der Handel mit Schlachtkühen dar, hier ist die Nachfrage belebt und die Preise ziehen flächendeckend an.

Ausgeglicherer Schweinemarkt

Der Durchschnittspreis (S-P) für Schlachtschweine stieg in der Berichtswoche um 1 Cent auf EUR 2,43 je kg. Er lag um 2,0 % unter dem Vorjahr.

Der Schlachtpreis für Zuchtsauen sank um 2 Cent auf EUR 1,60 je kg. Im Vergleich zum Vorjahr ergab das ein Minus von 9,6 %.

Laut Österreichischer Schweinebörse lagen Angebot und Nachfrage bei schlachtreifen Partien gleichauf. Der Fleischmarkt blieb unter den Erwartungen. Während der zusätzliche Bedarf für die Produktion des Osterschinkens schon größtenteils gedeckt war, passte das Wetter noch nicht für Grillaktivitäten. Die fleischverarbeitenden Betriebe beklagten einmal mehr die harte Haltung des Lebensmittelhandels, die kostendeckende Spannen verhindern würde. Zerlegebetriebe waren dagegen mit dem Impuls zufrieden, der von Frischfleischaktionen der beiden größten Handelsketten ausging. Karree und Nacken waren demnach gefragter und konnten die schwächelnde Nachfrage der Fleischindustrie etwas kompensieren.

Die Mastschweine-Notierung bleibt im Zeitraum 21. bis 27. März unverändert bei EUR 2,26 je kg.

Ferkelangebot sinkt nochmals

Auf dem heimischen Markt setzte sich die ausgeprägte Ferkelknappheit fort. Bei einer stabilen Nachfrage ging das Angebot nochmals leicht zurück. Die Notierung bleibt in der 12. Kalenderwoche erneut unverändert bei EUR 4,20 je kg.

Europaweit reichte das geringe bis durchschnittliche Angebot nicht für die zumindest stetige Nachfrage. Die Notierungen tendierten stabil bis leicht aufwärts.

EU-Schweinemarkt: Kaum Spielraum für Preiserhöhungen

Das Angebot an Schlachtschweinen nahm in den meisten EU-Mitgliedsländern etwas zu, war aber dennoch nur knapp bedarfsdeckend. Zahlreiche Mästerinnen und Mäster wollten die schlachtreifen Partien rechtzeitig vor dem nahenden Osterfest vermarkten. Dadurch sowie aufgrund des weiterhin verhaltenen Fleischhandels nahm der Spielraum für Preiserhöhungen ab. Dementsprechend verharrten die Notierungen mehrheitlich auf Vorwochenniveau. Spanien und Frankreich verbuchten nochmals Anstiege, diese fielen aber kleiner aus als zuletzt.

Der deutsche Schweinemarkt ist weitgehend ausgeglichen. Obwohl die Tiere zügiger abgeliefert werden, finden sie zeitnah einen Abnehmer. Die Fleischnachfrage läuft weiterhin ohne spürbare Impulse durch das Ostergeschäft. Der Vereinigungspreis für Schlachtschweine bleibt bis zum 27. März unverändert bei EUR 2,20 je kg.

II PREISBERICHT ÖSTERREICH

A) Preisbericht für die 11. Woche, 11. März 2024 bis 17. März 2024

1) Auszahlungspreise inkl. Zu- und Abschläge*) (EUR/kg, exkl. USt.) frei Schlachthof und Umsatzmengen (Stück) der meldepflichtigen Schlachthöfe, Herkunft Österreich

Österreich ¹⁾	10. Woche 24		11. Woche 24		Vorw. ±	11. KW 23
	EUR/kg	Stück	EUR/kg	Stück	EUR/kg	EUR/kg
Jungstiere U3	5,00	879	5,00	1.021	0,00	5,04
Jungstiere R3	4,94	307	4,92	274	-0,02	4,99
Jungstiere E-P	4,96	3.143	4,95	3.229	-0,01	5,01
Ochsen U3	5,24	143	5,30	93	0,06	5,27
Ochsen R3	5,13	229	5,14	173	0,01	5,19
Ochsen E-P ⁴⁾	5,09	736	5,12	488	0,03	5,19
Kühe R3	3,75	371	3,83	374	0,08	4,13
Kühe O3	3,41	127	3,46	137	0,05	3,78
Kühe E-P	3,59	2.022	3,64	2.094	0,05	3,93
Kalbinnen U3	4,98	434	5,01	429	0,03	4,96
Kalbinnen R3	4,87	372	4,87	357	0,00	4,86
Kalbinnen E-P	4,84	1.320	4,85	1.361	0,01	4,86
Schweine S ²⁾	2,45	48.078	2,45	48.863	0,00	2,51
Schweine E ²⁾	2,35	16.354	2,36	16.566	0,01	2,40
Schweine U ²⁾	2,13	733	2,23	826	0,10	2,17
Schweine S-P ²⁾	2,42	65.210	2,43	66.316	0,01	2,48
Zuchtsauen	1,62	825	1,60	963	-0,02	1,77
Kälber E-P ³⁾	6,83	336	6,91	400	0,08	6,43
Jungrinder E-P ³⁾	5,49	151	5,55	170	0,06	5,43

Quelle: AMA

Niederösterreich	10. Woche 24		11. Woche 24		Vorw. ±	11. KW 23
	EUR/kg	Stück	EUR/kg	Stück	EUR/kg	EUR/kg
Jungstiere U3	4,97	135	4,98	182	0,01	5,01
Jungstiere R3	4,88	67	4,91	54	0,03	4,97
Jungstiere E-P	4,94	731	4,94	713	0,00	4,99
Ochsen U3	-	-	-	-	-	-
Ochsen R3	-	-	-	-	-	-
Ochsen E-P ⁴⁾	-	-	-	-	-	-
Kühe R3	3,76	62	3,88	56	0,12	4,03
Kühe O3	-	-	3,42	17	-	3,69
Kühe E-P	3,66	358	3,68	341	0,02	3,85
Kalbinnen U3	4,86	83	5,01	85	0,15	4,88
Kalbinnen R3	4,88	60	4,79	63	-0,09	4,86
Kalbinnen E-P	4,76	231	4,85	263	0,09	4,82
Schweine S ²⁾	2,50	7.170	2,50	8.011	0,00	2,55
Schweine E ²⁾	2,39	2.500	2,38	2.822	-0,01	2,43
Schweine U ²⁾	2,15	133	2,14	133	-0,01	2,17
Schweine S-P ²⁾	2,47	9.803	2,47	10.967	0,00	2,50
Zuchtsauen	1,61	133	1,61	144	0,00	1,77
Kälber E-P ³⁾	-	-	-	-	-	-
Jungrinder E-P ³⁾	-	-	-	-	-	-

*) z.B. BIO, Mengenzuschläge, Markenprogramme, Klassifizierungskosten

1) Inkl. Salzburg und Kärnten, aus Datenschutzgründen können diese Preise und Umsatzmengen nicht veröffentlicht werden

2) Abrechnung erfolgt nach Warmgewicht

3) Inkl. Tirol, aus Datenschutzgründen können Bundesländerpreise und Umsatzmengen nicht veröffentlicht werden

4) Aus Datenschutzgründen können Bundesländerwerte der einzelnen Qualitätsklassen nicht veröffentlicht werden

Quelle: AMA

Auszahlungspreise inkl. Zu- und Abschläge*) (EUR/kg, exkl. USt.) frei Schlachthof und Umsatzmengen (Stück) der meldepflichtigen Schlachthöfe, Herkunft Österreich

Oberösterreich	10. Woche 24		11. Woche 24		Vorw. ±	11. KW 23
	EUR/kg	Stück	EUR/kg	Stück	EUR/kg	EUR/kg
Jungstiere U3	5,00	557	4,98	578	-0,02	5,04
Jungstiere R3	4,96	162	4,90	144	-0,06	4,99
Jungstiere E-P	4,96	1.505	4,94	1.677	-0,02	5,01
Ochsen U3	-	-	-	-	-	-
Ochsen R3	-	-	-	-	-	-
Ochsen E-P ⁴⁾	-	-	-	-	-	-
Kühe R3	3,71	154	3,79	129	0,08	4,16
Kühe O3	3,38	47	3,53	55	0,15	3,81
Kühe E-P	3,60	808	3,62	799	0,02	4,00
Kalbinnen U3	4,82	139	4,88	142	0,06	4,80
Kalbinnen R3	4,74	134	4,76	121	0,02	4,76
Kalbinnen E-P	4,71	501	4,78	539	0,07	4,75
Schweine S ²⁾	2,42	16.697	2,42	16.052	0,00	2,50
Schweine E ²⁾	2,32	5.002	2,34	4.931	0,02	2,41
Schweine U ²⁾	2,12	217	2,17	218	0,05	2,29
Schweine S-P ²⁾	2,39	21.956	2,40	21.251	0,01	2,47
Zuchtsauen	1,60	303	1,59	454	-0,01	1,78
Kälber E-P ³⁾	-	-	-	-	-	-
Jungrinder E-P ³⁾	-	-	-	-	-	-

Quelle: AMA

Steiermark	10. Woche 24		11. Woche 24		Vorw. ±	11. KW 23
	EUR/kg	Stück	EUR/kg	Stück	EUR/kg	EUR/kg
Jungstiere U3	-	-	4,99	82	-	5,07
Jungstiere R3	-	-	-	-	-	5,01
Jungstiere E-P	4,92	275	4,97	284	0,05	5,00
Ochsen U3	-	-	-	-	-	-
Ochsen R3	-	-	-	-	-	-
Ochsen E-P ⁴⁾	-	-	-	-	-	-
Kühe R3	3,78	41	3,79	73	0,01	4,11
Kühe O3	-	-	3,43	16	-	3,62
Kühe E-P	3,61	225	3,73	326	0,12	3,90
Kalbinnen U3	5,15	109	5,11	136	-0,04	5,13
Kalbinnen R3	4,95	78	5,03	63	0,08	4,86
Kalbinnen E-P	5,00	240	5,00	264	0,00	4,98
Schweine S ²⁾	2,45	23.390	2,46	23.686	0,01	2,51
Schweine E ²⁾	2,36	8.561	2,37	8.408	0,01	2,38
Schweine U ²⁾	2,12	377	2,28	462	0,16	2,10
Schweine S-P ²⁾	2,42	32.333	2,44	32.559	0,02	2,47
Zuchtsauen	1,64	377	1,60	355	-0,04	1,77
Kälber E-P ³⁾	-	-	-	-	-	-
Jungrinder E-P ³⁾	-	-	-	-	-	-

*) z.B. BIO, Mengenzuschläge, Markenprogramme, Klassifizierungskosten

1) Inkl. Salzburg und Kärnten, aus Datenschutzgründen können diese Preise und Umsatzmengen nicht veröffentlicht werden

2) Abrechnung erfolgt nach Warmgewicht

3) Inkl. Tirol, aus Datenschutzgründen können Bundesländerpreise und Umsatzmengen nicht veröffentlicht werden

4) Aus Datenschutzgründen können Bundesländerwerte der einzelnen Qualitätsklassen nicht veröffentlicht werden

Quelle: AMA

2) Auszahlungspreise Biorinder inkl. Zu- und Abschläge*) (EUR/kg, exkl. USt.)
frei Schlachthof und Umsatzmengen (Stück) der meldepflichtigen Schlachthöfe,
Herkunft Österreich

Österreich	10. Woche 24		11. Woche 24		Vorw. ±
	EUR/kg	Stück	EUR/kg	Stück	EUR/kg
Jungstiere E-P	5,07	18	5,03	13	-0,04
Ochsen U3	5,44	32	5,49	36	0,05
Ochsen R3	5,26	52	5,33	39	0,07
Ochsen E-P	5,16	199	5,35	144	0,19
Kühe R3	4,06	44	4,10	63	0,04
Kühe O3	3,70	15	3,77	21	0,07
Kühe E-P	3,77	345	3,78	386	0,01
Kalbinnen U3	5,40	45	5,42	43	0,02
Kalbinnen R3	5,25	43	5,21	36	-0,04
Kalbinnen E-P	5,16	155	5,17	174	0,01
Kälber E-P	7,55	28	7,38	53	-0,17
Jungrinder E-P	5,60	136	5,70	147	0,10

Die Biorinder sind auch im Preisbericht unter Punkt 1) enthalten.

*) z.B. Mengenzuschläge, Klassifizierungskosten

Quelle: AMA

3) Verkaufspreise Teilstücke vom Rind bzw. Schwein (EUR/kg, exkl. USt.) ab Werk der
meldepflichtigen Schlachthöfe und Zerlegebetriebe, Herkunft Österreich

Österreich	8. Woche 24	9. Woche 24	10. Woche 24	11. Woche 24	Vorw. ±
	EUR/kg	EUR/kg	EUR/kg	EUR/kg	EUR/kg
Teilstücke vom Jungstier					
Vorderviertel (E-P)	4,87	4,87	4,88	4,86	-0,02
Teilstücke vom Schwein					
Schlägel (S-P)	2,85	2,80	2,82	2,88	0,06
Bauch (S-P)	3,08	3,12	3,11	3,18	0,07
Schulter (S-P)	2,39	2,39	2,38	2,43	0,05
Karree (S-P)	5,06	5,22	5,31	5,17	-0,14

Quelle: AMA

4) Notierungspreise in EUR/kg (exkl. USt.):

Schweinebörse Österreich	07.03.24-13.03.24	14.03.24-20.03.24	21.03.24-27.03.24
Mastschw. 56 % MFA (notiert frei Rampe)	2,26	2,26	2,26
Zuchten (notiert frei Rampe)	1,67	1,67	1,67

EZG Gut Streitdorf	10. Woche 24	11. Woche 24	12. Woche 24
ÖHYB-Ferkel bis 25 kg	4,20	4,20	4,20

Quelle: Erzeugergemeinschaften

5) Schafpreise in EUR/kg (exkl. USt.) für Frischware:

	09. Woche 24	10. Woche 24	11. Woche 24
Schlachtlämmer (17 - 22 kg SG)	6,76	6,84	6,89

Quelle: AMA

6) Verkaufspreise der Österr. Schaf- und Ziegenbörse in EUR/kg (exkl. USt.) für die 11. Woche 2024:

Lebendpreise	Stück	Gesamtgewicht	Durchschnittspreis
Lämmer Kategorie I	608	26.052,00	3,32
Lämmer Kategorie I (Bio)	-	-	-
Lämmer Kategorie II / III	3	95,00	2,30
Lämmer Kategorie II / III (Bio)	-	-	-
Altschafe / Altwidder	71	5.032,86	0,61
Altziegen / Altböcke	37	2.097,00	0,59
Kitze	-	-	-
Kitze (Bio)	-	-	-
Fleischpreise	Stück	Gesamtgewicht	Durchschnittspreis
Lämmer Kategorie I	256	5.128,72	6,94
Lämmer Kategorie I (Bio)	190	3.874,99	7,41
Lämmer Kategorie II / III	-	-	-
Lämmer Kategorie II / III (Bio)	-	-	-
Altschafe / Altwidder	-	-	-
Altziegen / Altböcke	-	-	-
Kitze	-	-	-
Kitze (Bio)	-	-	-

Quelle: Österreichische Schaf- und Ziegenbörse reg. Gen. m. b. H.

7) Preis- bzw. Markterwartungen für Schlachtrinder in EUR/kg, exkl. USt.:

Rinderbörse Österreich	10. Woche 2024	11. Woche 2024	12. Woche 2024
Jungstier HK R2/3	4,56	*)	*)
Kalbin HK R3	4,38	4,38	4,38
Kuh HK R2/3	2,92	2,95	2,99
Schlachtkälber HK R2/3	6,65	6,65	6,75

*) Notierung ausgesetzt

Quelle: rinderboerse.at

8) Marktpreise für Futtermittelmischungen in EUR/100kg, exkl. USt.:

	Dezember 2023	Jänner 2024	Februar 2024
Schweinemastfutter (Alleinfutter) GVO frei	32,50	34,04	34,50
Schweinemastfutter (Alleinfutter) GVO	32,12	32,81	32,99

Gewichtete Durchschnittspreise; frei Betrieb; Mindestabnahmemenge ca. 3 Tonnen lose Staffel; konventionelles Futter, exkl. BIO-Ware

Quelle: AMA

B) Preisbericht – Zukauf EU* für 01. Jänner 2024 bis 04. Februar 2024

1) Preise (EUR/kg, exkl. USt.) und Umsatzmengen (Stück) der meldepflichtigen Schlachthöfe

	Dezember 2023		Jänner 2024		± Vormonat	Jän. 2023
	EUR/kg	Stück	EUR/kg	Stück	EUR/kg	EUR/kg
Deutschland						
Kühe E-P	2,76	10	3,16	27	0,40	3,43
Schweine S-P **	2,15	31.683	2,12	47.268	-0,03	2,04
Slowenien						
Jungstiere E-P	4,82	51	4,81	13	-0,01	4,62
Stierfleisch E-P	4,54	16	4,57	4	0,03	4,50
Kühe E-P	3,25	612	3,45	685	0,20	3,76
Kalbinnen E-P	4,40	77	4,44	76	0,04	4,64
Schweine S-P **	2,33	903	2,24	3.728	-0,09	2,21
Tschechien						
Jungstiere E-P	4,69	849	4,68	874	-0,01	4,85
Stierfleisch E-P	4,49	56	4,30	73	-0,19	4,56
Kühe E-P	3,37	1.439	3,61	1.826	0,24	3,80
Kalbinnen E-P	4,37	920	4,38	1.011	0,01	4,57
Slowakei						
Jungstiere E-P	4,61	43	4,41	9	-0,20	-
Stierfleisch E-P	4,29	7	-	-	-	-
Kühe E-P	2,96	314	3,11	477	0,15	3,36
Kalbinnen E-P	3,16	26	3,60	77	0,44	4,43
Ungarn						
Jungstiere E-P	4,68	270	4,63	240	-0,05	4,70
Stierfleisch E-P	4,32	37	4,27	28	-0,05	4,85
Kühe E-P	3,34	516	3,50	368	0,16	3,80
Kalbinnen E-P	4,64	200	4,16	105	-0,48	4,63
Schweine S-P **	2,16	1.243	2,09	2.547	-0,07	2,04
Kroatien						
Kühe E-P	3,05	67	2,96	156	-0,09	3,37
Frankreich						
Kühe E-P	-	-	3,32	3	-	3,70
Italien						
Kühe E-P	-	-	3,53	15	-	-

* Schlachttiere wurden aus EU-Staaten lebend zugekauft und in Österreich geschlachtet

** Abrechnung erfolgt nach Warmgewicht

Quelle: AMA

III MARKT ÖSTERREICH

C) Daten aus der Rinderdatenbank

2024		Jän.	Feb.	März	April	Mai	Juni	Juli	Aug.	Sept.	Okt.	Nov.	Dez.	Jahr
Schlachtungen bis 8 Monate														
AT 1)	♂	3.103												3.103
	♀	1.417												1.417
andere Länder 2)	♂	3												3
	♀	2												2
Schlachtungen über 8 Monate														
AT 1)	♂	21.515												21.515
	♀	21.255												21.255
andere Länder 2)	♂	1.360												1.360
	♀	5.069												5.069
Schlachtungen gesamt														
AT 1)	♂	24.618												24.618
	♀	22.672												22.672
	gesamt	47.290												47.290
andere Länder 2)	♂	1.363												1.363
	♀	5.071												5.071
	gesamt	6.434												6.434
Versendungen und Exporte von Lebendrindern in Stück														
in EU-Länder	♂	6.352												6.352
	♀	3.288												3.288
Zugänge und Importe von Lebendrindern in Stück														
aus EU-Ländern	♂	16												16
	♀	51												51

Schlachtungen gesamt, getrennt nach Herkunftsländern für Jänner 2024																		
	BE	CH	CZ	DE	DK	FR	HR	HU	IT	LU	LV	NL	PL	RO	SI	SK	ges.	
♂	0,1	0	919	20	1	2	0	321	0	0	1	28	0	0	19	52	1.363	
♀	1	3	2.585	74	6	26	85	977	16	1	0	3	3	1	733	557	5.071	
gesamt	1,1	3	3.504	94	7	28	85	1.298	16	1	1	31	3	1	752	609	6.434	
in %	0,02	0,05	54,46	1,46	0,11	0,44	1,32	20,17	0,25	0,02	0,02	0,48	0,05	0,02	11,69	9,47	100,00	

1) Geburt und Schlachtung der Rinder in Österreich

2) Geburt der Rinder nicht in Österreich, geschlachtet in Österreich

AT= Österreich, ♂= männlich, ♀=weiblich, BE= Belgien, BG= Bulgarien, CH= Schweiz, CZ= Tschechien, DE= Deutschland, DK= Dänemark, EE= Estland, EL= Griechenland, ES= Spanien, FI= Finnland, FR= Frankreich, HR= Kroatien, HU= Ungarn, IE= Irland, IT= Italien, LT= Litauen, LU= Luxemburg, LV= Lettland, NL= Niederlande, PL= Polen, PT= Portugal, RO= Rumänien, SE= Schweden, SI= Slowenien, SK= Slowakei, UK= Vereinigtes Königreich

Quelle: AMA

D) Lebendvermarktung von Nutzkälbern, Jung- und Jährlingsrindern in Österreich

1) Männliche Nutzkälber zwischen 8 Tagen und vier Wochen in EUR/Stück (exkl. USt.)

	11. Woche 24			11. KW 23
	Stück	Ø Gewicht	EUR/Stück	EUR/Stück
Stierkälber - Milchrasen	32	67,75	197,78	146,79
Stierkälber - Fleischrasen ^{*)}	166	76,12	398,09	335,51

*) Fleischrasen, Zweinutzungsrasen oder aus einer Kreuzung mit einer Fleischrasse

Quelle: AMA

2) Jungrinder und Jährlingsrinder in EUR/kg (exkl. USt.)

	11. Woche 24			11. KW 23
	Stück	Ø Gewicht	EUR/kg	EUR/kg
Jungrinder	360	332,69	2,69	2,66
Jährlingsrinder - männlich	14	372,22	2,49	2,59
Jährlingsrinder - weiblich	20	354,60	2,14	2,38

Jungrinder: männlich und weiblich, 6 bis 11 Monate, zur Mastung; Jährlingsrinder: 12 bis 23 Monate, zur Mastung

Quelle: AMA

E) Zuchtrinderverkäufe

1) Versteigerungen, Nettopreise in EUR

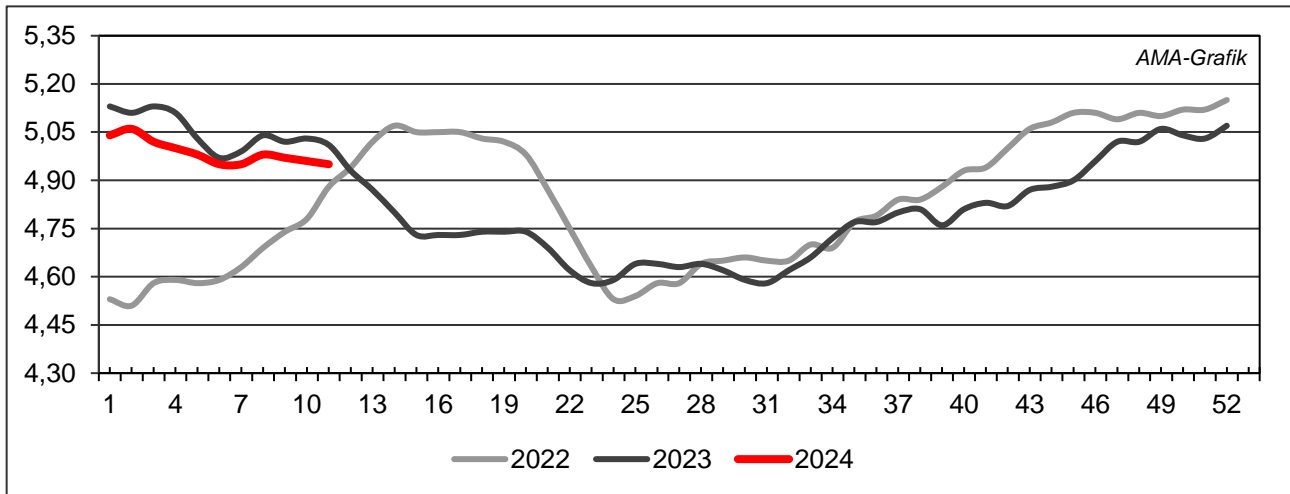
Rotholz, am 13. März 2024

	Rasse	aufgetrieben	verkauft	Durchschnittspreis
Kühe	Fleckvieh	136	127	2.229,84
Kalbinnen	Fleckvieh	31	31	2.294,84
Zuchtkälber	Fleckvieh	41	39	546,67
Kühe	Brown Swiss	34	34	2.237,06
Kalbinnen	Brown Swiss	1	1	1.900,00
Kühe	Holstein	61	61	2.492,13
Kalbinnen	Holstein	1	1	2.080,00
Zuchtkälber	Holstein	1	1	620,00
Kalbinnen	Braunvieh	1	1	2.040,00

Quelle: Rinderzucht Tirol

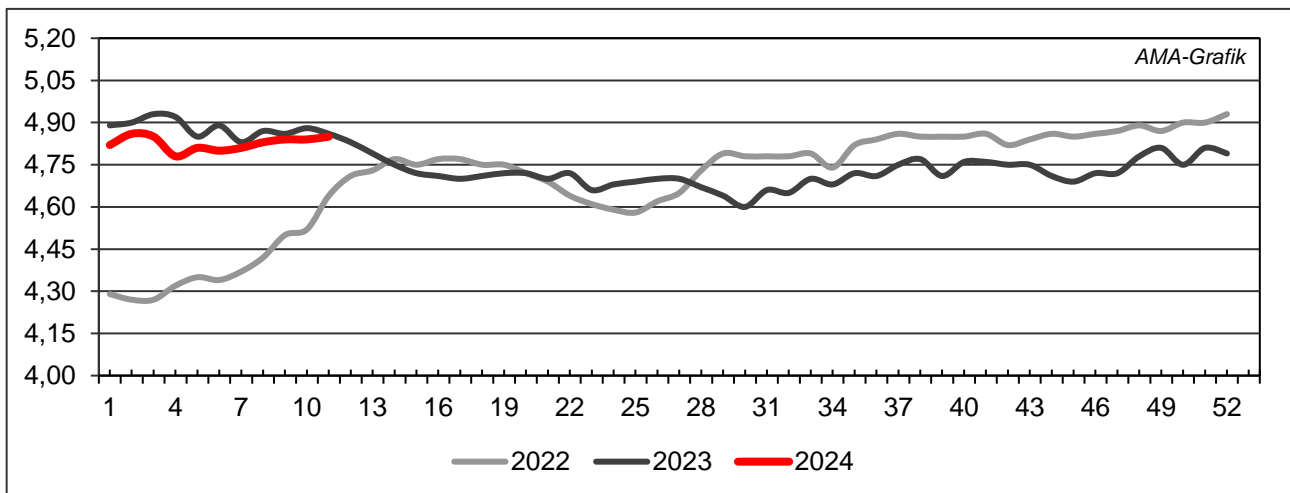
IV GRAFIK ÖSTERREICH

F) Schlachtstierpreise (E-P) in EUR/kg, exkl. USt.



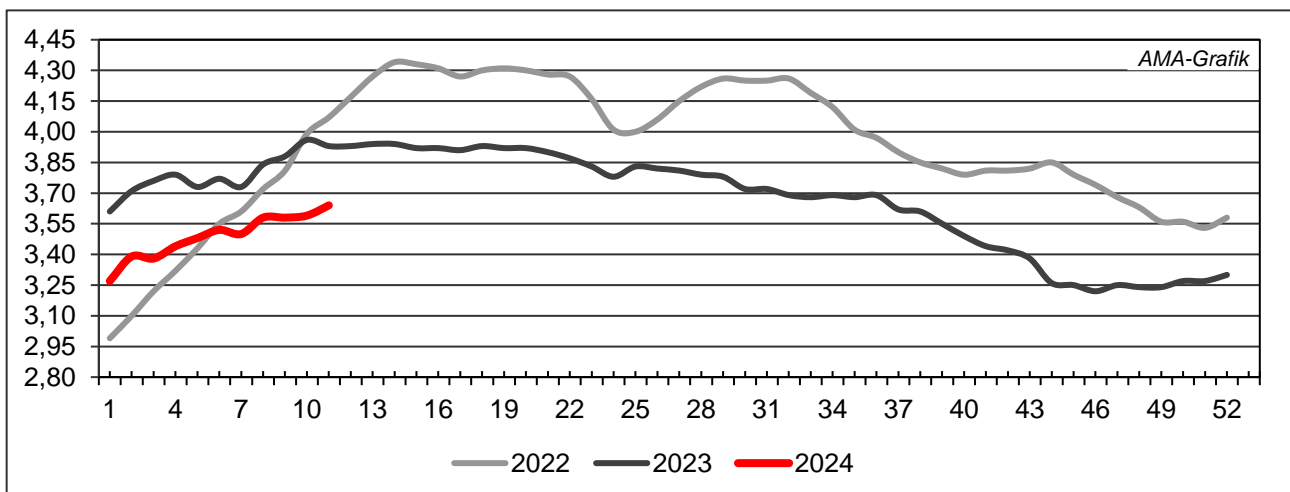
Quelle: AMA

G) Schlachtkalbinnenpreise (E-P) in EUR/kg, exkl. USt.



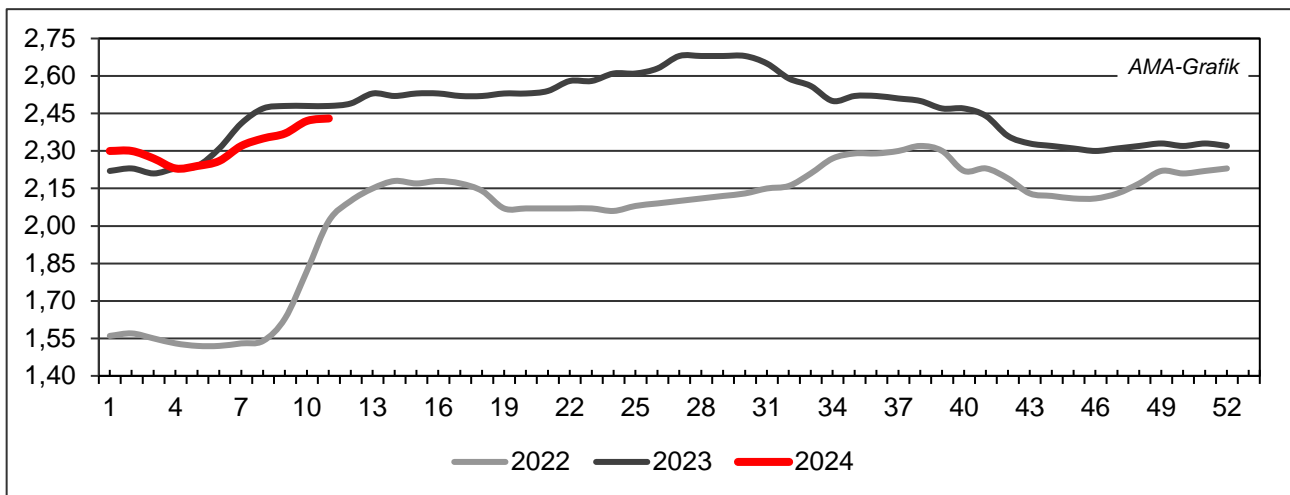
Quelle: AMA

H) Schlachtkuhpreise (E-P) in EUR/kg, exkl. USt.



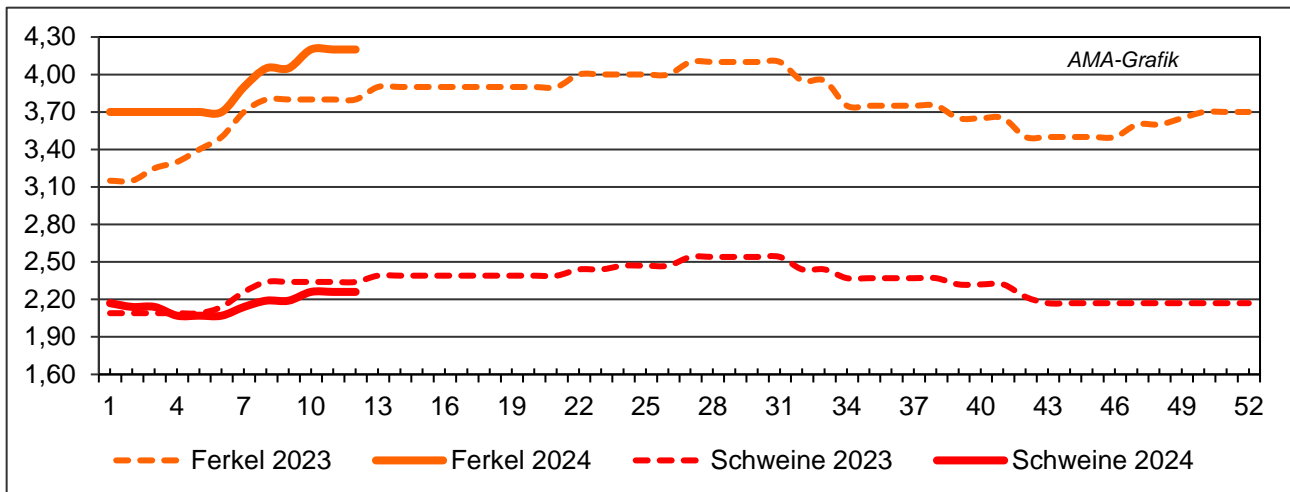
Quelle: AMA

I) Schweinehälftenpreise (S-P) in EUR/kg, exkl. USt.



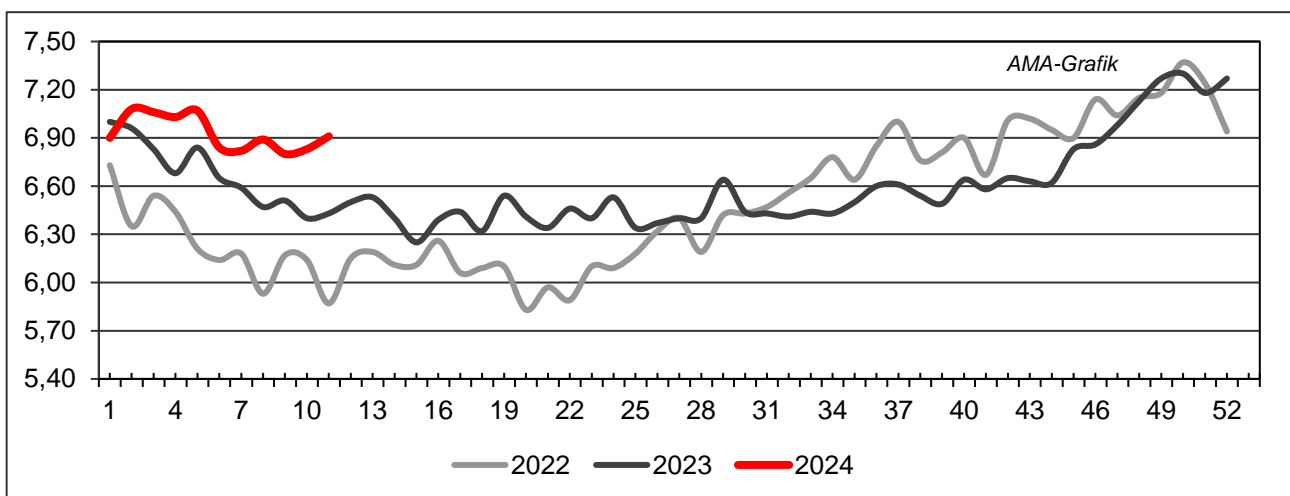
Quelle: AMA

J) Vergleich der Notierungspreise für Ferkel bzw. Schweine in EUR/kg, exkl. USt.



Quelle: Erzeugergemeinschaften

K) Schlachtkälberpreise in EUR/kg, exkl. USt.



Quelle: AMA

V MARKT UND PREISE INTERNATIONAL

L) EU-Preisspiegel für Schlachtvieh

1) Rinder (EUR/100 kg Schlachtgewicht, kalt)

Woche bis:	Jungrinder R3			Jungstiere R3			Ochsen R3			Kühe O3			Kalbinnen R3		
	25.02.	03.03.	10.03.	25.02.	03.03.	10.03.	25.02.	03.03.	10.03.	25.02.	03.03.	10.03.	25.02.	03.03.	10.03.
Belgien	-	-	-	401,13	404,18	404,18	-	-	-	386,89	387,24	391,47	466,14	478,48	478,73
Bulgarien	-	-	-	542,13	542,13	409,33	-	-	-	338,68	358,20	361,02	513,86	381,12	370,85
Tschechien	-	-	-	474,05	461,78	465,64	-	-	-	324,79	331,79	336,79	365,24	355,77	357,62
Dänemark	438,53	445,38	439,87	411,84	416,80	415,59	460,40	460,40	430,34	376,15	375,08	374,14	428,07	425,93	435,31
Deutschland	-	-	-	494,88	494,36	495,64	511,74	565,63	482,91	389,41	390,47	391,00	452,53	451,27	448,37
Estland	-	-	-	-	-	-	-	-	-	-	-	-	-	-	-
Irland	507,99	514,37	499,04	500,00	494,62	496,38	514,00	510,29	511,92	405,78	404,51	404,78	519,15	515,94	517,18
Griechenland	-	-	-	467,27	467,27	467,27	-	-	-	285,19	285,19	285,19	-	-	-
Spanien	530,14	523,18	543,28	514,97	517,23	513,02	-	-	-	360,26	349,66	355,47	524,55	541,66	528,11
Frankreich	-	-	-	538,00	538,00	538,00	532,00	531,00	524,00	447,00	448,00	449,00	549,00	549,00	551,00
Kroatien	-	-	-	513,93	511,55	507,72	-	-	-	440,19	462,93	462,93	504,72	505,93	501,24
Italien	555,91	328,14	535,00	515,68	472,89	501,37	468,03	513,77	511,40	376,25	380,54	378,44	575,52	563,27	567,38
Zypern	-	-	-	-	-	-	-	-	-	-	-	-	-	-	-
Lettland	253,15	253,15	253,15	417,90	417,90	417,90	-	-	-	344,50	337,90	377,70	348,15	318,66	318,66
Litauen	-	-	-	404,03	397,51	400,66	-	-	-	349,73	338,38	351,58	386,60	380,12	389,20
Luxemburg	-	-	-	-	-	-	-	-	-	-	-	-	-	-	-
Ungarn	-	-	-	-	-	-	-	-	-	252,86	250,78	214,52	206,80	205,10	182,60
Malta	-	-	-	-	-	-	-	-	-	-	-	-	-	-	-
Niederlande	458,00	458,00	456,00	332,00	403,00	453,00	-	-	-	403,00	406,00	408,00	189,00	227,00	238,00
ÖSTERREICH	544,26	553,96	544,46	494,59	495,51	493,62	514,78	518,72	513,18	346,69	353,15	343,67	477,54	486,16	483,58
Polen	-	-	-	479,28	478,41	482,41	-	-	-	407,77	411,39	408,20	498,72	501,13	502,36
Portugal	471,25	473,95	468,47	516,86	502,92	508,23	420,00	420,00	420,00	306,43	299,53	315,42	501,56	511,92	511,80
Rumänien	382,63	383,08	-	419,18	392,56	473,35	454,80	455,34	455,33	385,94	393,51	392,51	434,05	484,95	479,31
Slowenien	454,68	471,73	471,73	498,63	489,81	490,09	491,73	491,73	471,73	320,27	294,26	320,79	460,84	469,01	478,65
Slowakei	-	-	-	463,10	452,60	457,90	-	-	-	299,77	309,56	298,65	-	-	-
Finnland	-	-	-	489,19	487,04	487,90	-	-	-	324,94	316,29	321,63	479,09	463,31	483,48
Schweden	553,76	528,54	540,68	530,55	526,21	535,24	519,12	520,13	522,13	484,48	479,81	485,66	525,28	519,42	615,86
EU	516,13	510,36	526,40	505,16	504,05	505,45	515,85	515,76	511,84	400,91	401,33	402,40	510,88	512,81	513,49

Quelle: http://ec.europa.eu/agriculture/market-observatory/meat/beef/statistics_en.htm, Europäische Kommission

2) Marktpreis für geschlachtete Schafe (EUR/100 kg)

	Woche bis:	18.02.2024	25.02.2024	03.03.2024	10.03.2024	Vorwoche ±
SCHWERE LÄMMER	Belgien	724,80	726,70	751,30	751,50	0,20
	Deutschland	826,35	828,79	788,75	810,26	21,51
	Spanien	803,71	805,88	806,25	805,16	-1,09
	Frankreich	848,00	853,00	867,00	883,00	16,00
	Kroatien	1.189,04	1.195,64	1.197,74	1.220,74	23,00
	Irland	700,58	732,05	756,32	790,58	34,26
	Italien	607,00	607,00	607,00	621,00	14,00
	Zypern	843,00	850,00	842,00	840,00	-2,00
	Lettland	712,63	571,73	548,45	573,83	25,38
	Litauen	571,82	580,10	633,53	573,83	-59,70
	Ungarn	1.000,15	-	982,36	1.009,35	26,99
	ÖSTERREICH	695,00	681,00	676,00	684,00	8,00
	Polen	-	701,84	-	-	-
	Portugal	687,00	688,67	714,33	723,67	9,34
	Rumänien	301,43	301,44	-	301,79	-
	Slowenien	719,11	758,36	755,89	751,46	-4,43
	Finnland	557,76	557,76	581,72	581,72	0,00
	Schweden	755,60	715,97	736,30	756,85	20,55
	<i>EU</i>	<i>772,82</i>	<i>781,88</i>	<i>789,45</i>	<i>804,85</i>	<i>15,40</i>
	LEICHTE LÄMMER	Bulgarien	970,57	-	1.034,64	938,12
Griechenland		-	-	-	-	-
Spanien		866,98	867,08	866,29	866,12	-0,17
Kroatien		1.544,42	1.677,72	1.291,63	1.230,18	-61,45
Italien		635,00	632,00	639,00	643,00	4,00
Lettland		529,76	576,92	548,32	548,32	0,00
Ungarn		1.047,44	-	1.045,52	-	-
Portugal		850,69	845,97	857,30	873,34	16,04
Slowenien		736,78	727,74	740,06	700,07	-39,99
<i>EU</i>		<i>773,43</i>	<i>773,82</i>	<i>772,22</i>	<i>772,75</i>	<i>0,53</i>

 Quelle: http://ec.europa.eu/agriculture/sheep-goats/presentations/index_en.htm, Europäische Kommission

3) Schweine, Klasse S (EUR/100 kg Schlachtgewicht, kalt)

Woche bis:	18.02.2024	25.02.2024	03.03.2024	10.03.2024	Vorwoche ±
Belgien	210,74	213,88	214,52	219,92	5,40
Tschechien	210,52	211,33	215,44	218,75	3,31
Dänemark	184,99	187,00	188,48	190,36	1,87
Deutschland	226,84	228,88	232,67	234,24	1,57
Griechenland	-	-	-	-	-
Spanien	210,27	214,30	217,71	218,60	0,89
Frankreich	203,00	208,00	213,00	217,00	4,00
Kroatien	218,78	216,27	217,61	222,44	4,83
Irland	194,92	198,61	198,55	199,02	0,47
Lettland	217,35	223,21	224,22	230,90	6,68
Litauen	211,74	219,36	219,30	222,21	2,91
Ungarn	216,07	224,82	225,47	229,03	3,56
Malta	224,83	226,37	226,59	-	-
Niederlande	178,00	182,77	182,76	185,61	2,85
ÖSTERREICH	237,22	240,08	241,91	246,15	4,24
Polen	217,20	220,64	222,09	222,50	0,41
Portugal	219,22	223,07	227,07	230,75	3,68
Rumänien	210,64	211,22	219,43	227,65	8,21
Slowenien	239,71	244,00	245,72	249,01	3,29
Slowakei	209,32	210,77	221,00	223,45	2,45
Finnland	221,28	221,29	221,09	220,77	-0,32
Schweden	232,01	235,14	235,21	235,78	0,57
<i>EU</i>	209,90	213,30	216,16	218,31	2,16

Quelle: http://ec.europa.eu/agriculture/market-observatory/meat/pigmeat/statistics_en.htm, Europäische Kommission

4) Schweine, Klasse E (EUR/100 kg Schlachtgewicht, kalt)

Woche bis:	18.02.2024	25.02.2024	03.03.2024	10.03.2024	Vorwoche ±
Belgien	204,22	207,49	207,56	213,26	5,70
Bulgarien	252,66	254,96	255,04	-	-
Tschechien	205,83	208,89	210,63	214,13	3,50
Dänemark	181,77	183,78	185,13	186,73	1,61
Deutschland	223,90	225,70	229,31	230,91	1,60
Griechenland	-	-	-	-	-
Spanien	199,94	204,47	207,50	211,19	3,69
Frankreich	195,00	199,00	205,00	209,00	4,00
Kroatien	204,14	207,88	208,20	224,11	15,91
Irland	194,56	197,85	198,04	198,52	0,48
Zypern	255,12	255,67	255,99	255,36	-0,63
Lettland	229,30	231,71	231,93	237,70	5,77
Litauen	216,95	223,04	221,29	225,39	4,10
Ungarn	210,31	219,18	220,70	224,83	4,12
Malta	224,15	225,58	225,39	-	-
Niederlande	176,86	181,63	181,62	184,47	2,85
ÖSTERREICH	227,37	229,69	232,96	235,51	2,55
Polen	215,60	219,20	219,49	220,54	1,05
Portugal	220,02	223,90	227,90	231,90	4,00
Rumänien	210,49	211,23	218,00	224,54	6,54
Slowenien	222,24	226,62	227,88	231,13	3,25
Slowakei	225,69	228,59	227,86	232,27	4,41
Finnland	213,93	213,31	214,20	211,93	-2,27
Schweden	229,00	230,86	231,37	232,22	0,85
EU	208,21	211,52	213,78	216,24	2,46

Quelle: http://ec.europa.eu/agriculture/market-observatory/meat/pigmeat/statistics_en.htm, Europäische Kommission

5) Ferkel (EUR/Stück)

Woche bis:	18.02.2024	25.02.2024	03.03.2024	10.03.2024	Vorwoche ±
Belgien	91,50	91,50	96,50	98,50	2,00
Dänemark	60,50	62,25	62,25	63,59	1,34
Deutschland	83,90	86,90	88,50	90,50	2,00
Spanien	88,50	91,05	93,42	96,16	2,74
Frankreich	60,25	60,50	61,25	61,25	0,00
Kroatien	92,00	92,00	54,99	61,09	6,10
Italien	117,67	-	-	-	-
Lettland	78,35	78,27	84,47	85,53	1,06
Ungarn	77,45	74,96	74,08	-	-
Niederlande	67,25	70,00	71,75	74,00	2,25
Portugal	77,00	77,00	80,00	80,00	0,00
Finnland	87,17	85,72	84,47	87,22	2,75
Schweden	88,96	90,18	90,35	90,46	0,11
<i>EU</i>	<i>81,02</i>	<i>82,88</i>	<i>83,97</i>	<i>85,66</i>	<i>1,69</i>

Quelle: http://ec.europa.eu/agriculture/market-observatory/meat/pigmeat/statistics_en.htm, Europäische Kommission

M) Preisentwicklung diverser Länder für Schlachtvieh

1) Deutschland gesamt: frei Schlachtstätte je kg SG in EUR ohne MwSt.

Woche bis:	25.02.2024	03.03.2024	10.03.2024	17.03.2024	Vorw. ±
Jungstiere U3	4,92	4,91	4,91	4,91	0,00
Jungstiere R3	4,85	4,85	4,86	4,85	-0,01
Jungstiere O3	4,57	4,58	4,56	4,53	-0,03
Kalbinnen R3	4,44	4,42	4,40	4,38	-0,02
Kühe R3	3,93	3,96	3,99	4,01	0,02
Kühe O3	3,82	3,83	3,83	3,85	0,02
Kälber E-P	5,59	5,24	5,55	5,42	-0,13
Schweine S	2,24	2,28	2,30	2,30	0,00
Schweine E	2,21	2,25	2,26	2,27	0,01
Lämmer, pauschal	8,13	7,73	7,94	8,32	0,38

Quelle: Bundesministerium für Ernährung, Landwirtschaft und Verbraucherschutz (BLE, Deutschland)

2) Preise frei Schlachtstätte in Bayern*) (EUR/kg Schlachtgewicht)

Woche bis:	25.02.2024	03.03.2024	10.03.2024	17.03.2024	Vorw. ±
Jungstiere U3	4,93	4,95	4,95	4,92	-0,03
Jungstiere R3	4,88	4,91	4,91	4,89	-0,02
Jungstiere E-P	4,90	4,91	4,91	4,87	-0,04
Kalbinnen U3	4,50	4,51	4,50	4,48	-0,02
Kalbinnen R3	4,45	4,46	4,45	4,42	-0,03
Kalbinnen E-P	4,37	4,39	4,38	4,36	-0,02
Kühe U3	4,15	4,18	4,21	4,23	0,02
Kühe R3	3,89	3,93	3,97	4,00	0,03
Kühe E-P	3,74	3,77	3,82	3,83	0,01
Schweine E	2,20	2,25	2,24	2,25	0,01
Schweine S-P	2,21	2,26	2,25	2,26	0,01

*) Abrechnung erfolgt bei Rindern und Schweinen nach Warmgewicht

Quelle: Bayerischer Bauernverband

3) Italien: Marktbericht Markt Modena - Preise in EUR/kg LG (exkl. USt.)

Nutzkälber/Einsteller	19.02.2024	26.02.2024	04.03.2024	11.03.2024	18.03.2024
Nutzkälber/Fleischrasse Extra Qual.	4,15-4,85	4,15-4,85	4,35-5,05	4,45-5,15	4,55-5,25
Nutzkälber/Fleischrasse	2,18-2,95	2,18-2,95	2,28-3,05	2,38-3,15	2,48-3,25
Einsteller/Limousin	4,04-4,17	4,06-4,19	4,06-4,19	4,09-4,22	4,11-4,24
Einsteller/Kreuzungen	3,62-3,73	3,64-3,75	3,64-3,75	3,67-3,78	3,69-3,80
Schlachtrinder/Jungstiere	19.02.2024	26.02.2024	04.03.2024	11.03.2024	18.03.2024
Limousin	3,85-3,92	3,85-3,92	3,85-3,92	3,85-3,92	3,85-3,92
Charolais u. Kreuzungen Extra Qual.	3,61-3,69	3,61-3,69	3,61-3,69	3,61-3,69	3,61-3,69
Schwarzbunte 1. Qual.	2,22-2,32	2,22-2,32	2,22-2,32	2,22-2,32	2,22-2,32
Schlachtrinder/Kalbinnen	19.02.2024	26.02.2024	04.03.2024	11.03.2024	18.03.2024
Limousin	3,72-3,77	3,72-3,77	3,72-3,77	3,72-3,77	3,72-3,77
Fleischrasse u. Kreuzungen	3,51-3,56	3,51-3,56	3,51-3,56	3,51-3,56	3,51-3,56

Quelle: www.borsamercimodena.it, Borsa Merci di Modena

Marktbericht Markt Modena - Fleischpreise in EUR/kg

Jungstierfleisch/Hälften	19.02.2024	26.02.2024	04.03.2024	11.03.2024	18.03.2024
Extra Qualität	7,34-7,54	7,34-7,54	7,34-7,54	7,34-7,54	7,34-7,54
1. Qualität	6,87-7,37	6,87-7,37	6,87-7,37	6,87-7,37	6,87-7,37
2. Qualität	6,30-6,65	6,30-6,65	6,30-6,65	6,30-6,65	6,30-6,65
Kalbinnenfleisch/Hälften	19.02.2024	26.02.2024	04.03.2024	11.03.2024	18.03.2024
Extra Qualität	6,99-7,16	6,99-7,16	6,99-7,16	6,99-7,16	6,99-7,16
1. Qualität	6,53-6,83	6,53-6,83	6,53-6,83	6,53-6,83	6,53-6,83
2. Qualität	6,28-6,48	6,28-6,48	6,28-6,48	6,28-6,48	6,28-6,48

Quelle: www.borsamermodena.it, Borsa Merci di Modena

4) Italien: Richtpreis Schlachtschweine in EUR/kg

Notierung vom:	29.02.2024	07.03.2024	14.03.2024
Schlachtschweine 130 - 144 kg LG	1,75	1,75	-

Quelle: www.listinicum.it, Commissione Unica Nazionale

5) Niederlande: Schweine und Ferkel in EUR/kg

Woche bis:	10.03.2024	17.03.2024	24.03.2024
Vion, ab Hof, exkl. USt., in EUR/kg SG Basispreis 56 % MFA, Typ A, 78 - 100 kg	2,02	2,02	2,02
Ferkel (BestPigletPrice), EUR/Stück	78,50	79,00	80,00

Quelle: VDE Varkenshandel

6) Dänemark: Produzentenpreise

Woche bis:	10.03.2024	17.03.2024	24.03.2024
Schlachtschweine, 61 % MFA in EUR/kg	1,65	1,65	1,65

Quelle: Danish Crown

7) Frankreich: Schweine in EUR/kg SG, ab Hof

Woche bis:	10.03.2024	17.03.2024	24.03.2024
Bretagne, 56 % Fleischanteil Montag	1,961	2,013	2,027
Donnerstag	2,011	2,026	-

Quelle: www.marche-porc-breton.com, Marché du Porc Breton

8) Spanien: Mercolleida, Notierungen in EUR

Woche bis:	10.03.2024	17.03.2024	24.03.2024
Schweine in EUR/kg LG (Cerdo Selecto)	1,75	1,78	1,80
Ferkel (20 kg) in EUR/Stück (Precio Base Lleida)	86,00	88,00	89,00

Quelle: ANAFRIC

Der Marktbericht Vieh und Fleisch erscheint wöchentlich.

Dieser Bericht ist auf der Webseite der
Agrarmarkt Austria (www.ama.at) im Internet verfügbar.

Die nächste Ausgabe wird voraussichtlich am 28. März 2024 erscheinen.

Impressum

Informationen gemäß § 5 E-Commerce Gesetz und Offenlegung gemäß § 25 Mediengesetz

Medieninhaber, Herausgeber, Vertrieb: Agrarmarkt Austria

Redaktion: GB I/Abt. 3 – Referat 08

Dresdner Straße 70

1200 Wien

UID-Nr.: ATU16305503

Telefon: +43 50 3151-248

Fax: +43 50 3151-396

E-Mail: preismeldungen@ama.gv.at

Vertretungsbefugt:

- Mag.^a Lena Karasz, Vorstandsmitglied für den Geschäftsbereich I
- Dipl.-Ing. Günter Griesmayr, Vorstandsvorsitzender und Vorstandsmitglied für den Geschäftsbereich II

Die Agrarmarkt Austria ist eine gemäß § 2 AMA-Gesetz 1992, BGBl. Nr. 376/1992, eingerichtete juristische Person öffentlichen Rechts, deren Aufgaben in § 3 leg. cit. festgelegt sind. Sie unterliegt gemäß § 25 leg. cit. der Aufsicht des gemäß Bundesministeriengesetz 1986, BGBl. Nr. 76/1986, für Landwirtschaft zuständigen Mitglieds der Bundesregierung.

Hersteller: Eigendruck

Bildnachweis: www.pixabay.com

Verlagsrechte: Die in dieser Broschüre veröffentlichten Beiträge sind urheberrechtlich geschützt. Alle Rechte sind vorbehalten. Nachdruck und Auswertung der von der AGRARMARKT AUSTRIA erhobenen Daten sind mit Quellenangabe gestattet. Alle Angaben ohne Gewähr.

Im Sinne des Gleichheitsgrundsatzes haben die Ausführungen in gleicher Weise für alle Geschlechter Geltung.