



K-Ö
Gemäß des § 3 Abs. 1 Z 1 des AMA-Gesetzes 1992 (BGBl. Nr. 376/1992 i. d. g. F.)
Zertifiziertes Qualitätsmanagement-System nach ÖNORM EN ISO 9001 REG. Nr. 01537/0
Zertifiziertes Informationssicherheits-Managementsystem nach ÖNORM ISO/IEC 27001 REG Nr. 35/0
Zertifiziertes Umweltmanagement-System nach EMAS REG Nr. AT-000680 und ÖNORM EN ISO 14001 REG Nr. 02982/0

AMA
AgrarMarkt Austria

www.ama.at



Marktbericht

VIEH UND FLEISCH | 46. Woche | 13.11.2023 – 19.11.2023

46. AUSGABE 2023

Marktübersicht
Preisbericht Österreich
Markt Österreich
Markt und Preise international

I N H A L T

I.....	MARKTÜBERSICHT	3
II.....	PREISBERICHT ÖSTERREICH	5
	A) Preisbericht	5
	B) Preisbericht – Zukauf EU	9
III.....	MARKT ÖSTERREICH	10
	C) Daten aus der Rinderdatenbank	10
	D) Lebendvermarktung von Nutzkälbern, Jung -und Jährlingsrindern in Österreich	11
	E) Zuchtrinderverkäufe	11
IV.....	GRAFIK ÖSTERREICH	12
	F) Schlachtstierpreise (E-P)	12
	G) Schlachtkalbinnenpreise (E-P)	12
	H) Schlachtkuhpreise (E-P)	12
	I) Schweinehälftenpreise (S-P)	13
	J) Vergleich der Notierungspreise für Ferkel bzw. Schweine	13
	K) Schlachtkälberpreise.....	13
V.....	MARKT UND PREISE INTERNATIONAL	14
	L) EU-Preisspiegel für Schlachtvieh.....	14
	M) Preisentwicklung diverser Länder für Schlachtvieh	19

I MARKTÜBERSICHT

Männliche Schlachtrinder erzielten höhere Preise

Der durchschnittliche Auszahlungspreis der Schlachthöfe (E-P) für Jungtiere stieg in der Berichtswoche um 6 Cent auf EUR 4,96 je kg. Er lag um 2,9 % unter dem Niveau des Vorjahres.

Für Schlachtkühe wurde um 4 Cent je kg weniger bezahlt. Der Preis lag bei EUR 3,21 je kg und um 14,2 % unter dem Vorjahresniveau.

Der Preis für Kalbinnen stieg um 3 Cent je kg. Der Durchschnittspreis lag bei EUR 4,72 je kg und um 2,9 % unter der Linie des Vorjahres.

Bei Schlachtkälbern stieg der Preis um 10 Cent auf EUR 6,88 je kg. Der Vergleich zur Vorjahreswoche ergab ein Minus von 3,6 %.

Preiserwartungen Rinder für die 47. KW

Laut ARGE Rind fällt das Angebot an heimischen Jungtieren ähnlich wie in den letzten Wochen aus. Die Nachfrage von Lebensmitteleinzel- und Großhandel ist sehr gut, vor allem aufgrund der Einlagerungen für das Weihnachtsgeschäft. Sowohl die Basisnotierung als auch die Qualitätszuschläge legen zu. Die ARGE Rind empfiehlt, schlachtfertige Stiere in den kommenden Wochen zu verkaufen, da die Preisspitze voraussichtlich erreicht wird. Im Schlachtkuhbereich entspricht das leicht rückläufige Angebot ungefähr der Nachfrage. Die Preise stabilisieren sich, eine Einigung bezüglich Notierung konnte aber erneut nicht erzielt werden. Schlachtkälber ziehen nochmals an.

Die europäischen Schlachtrindermärkte präsentieren sich etwas einheitlicher als in den letzten Wochen. In Deutschland nimmt das Angebot an Jungtieren vor allem im Norden zu. Preisanstiege sind daher nur im Süden möglich, aber auch hier wird der Spielraum geringer. Die Schlachtkuhpreise haben sich stabilisiert.

Schweine nehmen zu

Der Durchschnittspreis (S-P) für Schlachtschweine sank in der Berichtswoche um 1 Cent auf EUR 2,30 je kg. Er lag um 9,0 % über dem Vorjahr.

Der Schlachtpreis für Zuchtsauen sank um 3 Cent auf EUR 1,57 je kg. Im Vergleich zum Vorjahr ergab das ein Plus von 18,9 %.

Laut Österreichischer Schweinebörse floss das spürbar gestiegene Angebot an schlachtreifen Schweinen reibungslos und zeitnah ab. Trotzdem stieg das Schlachtgewicht auf den Jahreshöchstwert von 99,5 kg, weil die Schweine in den Maststallungen überdurchschnittlich gut zunahmen. Erster Schneefall in den alpinen Gebieten motivierte die dortige Hotellerie und Gastronomie zur Lebensmittelbevorratung für die Anfang Dezember beginnende Schisaison. Vor allem kleine und mittlere Fleischbetriebe in den westlichen Bundesländern deckten die dadurch erhöhte Nachfrage.

Die Mastschweine-Notierung bleibt bis zum 29. November unverändert bei EUR 2,17 je kg.

Ferkelnotierung um 10 Cent angehoben

Auf dem heimischen Ferkelmarkt traf eine stetig wachsende Nachfrage auf ein stagnierendes Angebot. In der Vermittlung nahmen die Wartezeiten beim Ferkelbezug deutlich zu. Die Notierung steigt in der 47. Kalenderwoche um 10 Cent auf EUR 3,60 je kg.

Europaweit zeigte der Trend in Richtung Ferkelknappheit. Vorerst war eine Belebung der Nachfrage dafür verantwortlich, zudem wird demnächst ein saisonaler Angebotsrückgang erwartet. Die Notierungen wurden mehrheitlich angehoben.

Stabilität auf dem EU-Schweinemarkt

Der EU-Schweinemarkt näherte sich ausgeglichenen Verhältnissen an. Aufgrund der Vorbereitungen für die Feiertage zum Jahresende hat die Fleischnachfrage Schwung aufgenommen und der Schweine-Bedarf der Schlachtunternehmen ist gestiegen. Somit stabilisierten sich auch die zuletzt noch rückläufigen Preise in Frankreich und Spanien. Die Notierungen Dänemarks und Belgiens wurden sogar angehoben.

In Deutschland läuft die Vermarktung des regional leicht sinkenden Lebendangebotes problemlos und zügig. Aktuell gibt es weder Überhänge noch Engpässe. Das Interesse an Schweinefleisch hat über alle Absatzkanäle hinweg zugenommen. Neben Verarbeitungsbetrieben, Einzelhandel und Gastronomie sorgen nun auch Weihnachtsmärkte für Impulse. Der Vereinigungspreis für Schlachtschweine bleibt im Zeitraum 23. bis 29. November unverändert bei EUR 2,10 je kg.

II PREISBERICHT ÖSTERREICH

A) Preisbericht für die 46. Woche, 13. November 2023 bis 19. November 2023

1) Auszahlungspreise inkl. Zu- und Abschläge*) (EUR/kg, exkl. USt.) frei Schlachthof und Umsatzmengen (Stück) der meldepflichtigen Schlachthöfe, Herkunft Österreich

Österreich ¹⁾	45. Woche 23		46. Woche 23		Vorw. ±	46. KW 22
	EUR/kg	Stück	EUR/kg	Stück	EUR/kg	EUR/kg
Jungstiere U3	4,96	864	5,02	965	0,06	5,17
Jungstiere R3	4,89	249	4,96	298	0,07	5,12
Jungstiere E-P	4,90	2.790	4,96	3.247	0,06	5,11
Ochsen U3	5,21	104	5,37	86	0,16	5,30
Ochsen R3	5,07	160	5,25	119	0,18	5,27
Ochsen E-P ⁴⁾	5,01	693	5,13	502	0,12	5,22
Kühe R3	3,59	396	3,55	319	-0,04	4,09
Kühe O3	3,20	133	3,18	154	-0,02	3,79
Kühe E-P	3,25	2.900	3,21	2.683	-0,04	3,74
Kalbinnen U3	4,89	403	4,88	447	-0,01	5,04
Kalbinnen R3	4,73	422	4,79	419	0,06	4,89
Kalbinnen E-P	4,69	1.636	4,72	1.671	0,03	4,86
Schweine S ²⁾	2,34	49.417	2,34	48.484	0,00	2,15
Schweine E ²⁾	2,25	19.869	2,23	19.297	-0,02	2,04
Schweine U ²⁾	2,08	990	2,03	961	-0,05	1,83
Schweine S-P ²⁾	2,31	70.320	2,30	68.784	-0,01	2,11
Zuchtsauen	1,60	1.207	1,57	979	-0,03	1,32
Kälber E-P ³⁾	6,78	339	6,88	358	0,10	7,14
Jungrinder E-P ³⁾	5,37	234	5,41	239	0,04	5,22

Quelle: AMA

Niederösterreich	45. Woche 23		46. Woche 23		Vorw. ±	46. KW 22
	EUR/kg	Stück	EUR/kg	Stück	EUR/kg	EUR/kg
Jungstiere U3	4,96	210	5,00	183	0,04	5,15
Jungstiere R3	4,88	64	4,97	66	0,09	5,10
Jungstiere E-P	4,89	684	4,97	761	0,08	5,11
Ochsen U3	-	-	-	-	-	-
Ochsen R3	-	-	-	-	-	-
Ochsen E-P ⁴⁾	-	-	-	-	-	-
Kühe R3	3,56	82	3,55	67	-0,01	3,98
Kühe O3	-	-	3,17	21	-	3,58
Kühe E-P	3,25	470	3,24	476	-0,01	3,71
Kalbinnen U3	4,92	88	4,89	82	-0,03	5,02
Kalbinnen R3	4,78	80	4,84	73	0,06	4,83
Kalbinnen E-P	4,74	309	4,70	320	-0,04	4,83
Schweine S ²⁾	2,38	7.702	2,39	8.092	0,01	2,20
Schweine E ²⁾	2,28	3.625	2,28	3.299	0,00	2,08
Schweine U ²⁾	2,06	182	2,01	161	-0,05	1,88
Schweine S-P ²⁾	2,35	11.511	2,35	11.555	0,00	2,15
Zuchtsauen	1,60	220	1,57	169	-0,03	1,33
Kälber E-P ³⁾	-	-	-	-	-	-
Jungrinder E-P ³⁾	-	-	-	-	-	-

*) z.B. BIO, Mengenzuschläge, Markenprogramme, Klassifizierungskosten

1) Inkl. Salzburg und Kärnten, aus Datenschutzgründen können diese Preise und Umsatzmengen nicht veröffentlicht werden

2) Abrechnung erfolgt nach Warmgewicht

3) Inkl. Tirol, aus Datenschutzgründen können Bundesländerpreise und Umsatzmengen nicht veröffentlicht werden

4) Aus Datenschutzgründen können Bundesländerwerte der einzelnen Qualitätsklassen nicht veröffentlicht werden

Quelle: AMA

Auszahlungspreise inkl. Zu- und Abschläge*) (EUR/kg, exkl. USt.) frei Schlachthof und
Umsatzmengen (Stück) der meldepflichtigen Schlachthöfe, Herkunft Österreich

Oberösterreich	45. Woche 23		46. Woche 23		Vorw. ±	46. KW 22
	EUR/kg	Stück	EUR/kg	Stück	EUR/kg	EUR/kg
Jungstiere U3	4,93	466	4,99	560	0,06	5,15
Jungstiere R3	4,87	116	4,92	147	0,05	5,09
Jungstiere E-P	4,88	1.340	4,93	1.630	0,05	5,09
Ochsen U3	-	-	-	-	-	-
Ochsen R3	-	-	-	-	-	-
Ochsen E-P ⁴⁾	-	-	-	-	-	-
Kühe R3	3,60	158	3,58	128	-0,02	4,14
Kühe O3	3,26	46	3,24	59	-0,02	3,85
Kühe E-P	3,35	989	3,30	1.001	-0,05	3,85
Kalbinnen U3	4,76	139	4,69	151	-0,07	4,96
Kalbinnen R3	4,66	172	4,67	170	0,01	4,83
Kalbinnen E-P	4,67	636	4,66	606	-0,01	4,82
Schweine S ²⁾	2,33	16.656	2,32	16.675	-0,01	2,14
Schweine E ²⁾	2,24	5.904	2,23	6.178	-0,01	2,05
Schweine U ²⁾	2,05	281	2,03	335	-0,02	1,85
Schweine S-P ²⁾	2,30	22.872	2,29	23.227	-0,01	2,12
Zuchtsauen	1,58	421	1,56	419	-0,02	1,32
Kälber E-P ³⁾	-	-	-	-	-	-
Jungrinder E-P ³⁾	-	-	-	-	-	-

Quelle: AMA

Steiermark	45. Woche 23		46. Woche 23		Vorw. ±	46. KW 22
	EUR/kg	Stück	EUR/kg	Stück	EUR/kg	EUR/kg
Jungstiere U3	-	-	5,04	85	-	5,19
Jungstiere R3	-	-	-	-	-	5,16
Jungstiere E-P	4,91	313	4,99	362	0,08	5,11
Ochsen U3	-	-	-	-	-	-
Ochsen R3	-	-	-	-	-	-
Ochsen E-P ⁴⁾	-	-	-	-	-	-
Kühe R3	3,64	43	3,54	56	-0,10	4,12
Kühe O3	3,03	10	-	-	-	3,71
Kühe E-P	3,20	301	3,31	305	0,11	3,70
Kalbinnen U3	4,90	86	4,99	120	0,09	5,11
Kalbinnen R3	4,79	69	4,91	72	0,12	5,00
Kalbinnen E-P	4,76	230	4,88	314	0,12	4,94
Schweine S ²⁾	2,34	24.340	2,32	22.862	-0,02	2,14
Schweine E ²⁾	2,24	10.095	2,21	9.420	-0,03	2,02
Schweine U ²⁾	2,10	521	2,05	455	-0,05	1,80
Schweine S-P ²⁾	2,31	34.967	2,29	32.737	-0,02	2,10
Zuchtsauen	1,61	545	1,57	375	-0,04	1,31
Kälber E-P ³⁾	-	-	-	-	-	-
Jungrinder E-P ³⁾	-	-	-	-	-	-

*) z.B. BIO, Mengenzuschläge, Markenprogramme, Klassifizierungskosten

1) Inkl. Salzburg und Kärnten, aus Datenschutzgründen können diese Preise und Umsatzmengen nicht veröffentlicht werden

2) Abrechnung erfolgt nach Warmgewicht

3) Inkl. Tirol, aus Datenschutzgründen können Bundesländerpreise und Umsatzmengen nicht veröffentlicht werden

4) Aus Datenschutzgründen können Bundesländerwerte der einzelnen Qualitätsklassen nicht veröffentlicht werden

Quelle: AMA

2) Auszahlungspreise Biorinder inkl. Zu- und Abschläge*) (EUR/kg, exkl. USt.)
frei Schlachthof und Umsatzmengen (Stück) der meldepflichtigen Schlachthöfe,
Herkunft Österreich

Österreich	45. Woche 23		46. Woche 23		Vorw. ±
	EUR/kg	Stück	EUR/kg	Stück	EUR/kg
Jungstiere E-P	4,99	20	5,29	18	0,30
Ochsen U3	5,36	35	5,48	36	0,12
Ochsen R3	5,29	36	5,44	48	0,15
Ochsen E-P	5,13	237	5,24	181	0,11
Kühe R3	3,80	62	3,74	53	-0,06
Kühe O3	3,42	19	3,36	30	-0,06
Kühe E-P	3,39	602	3,30	588	-0,09
Kalbinnen U3	5,31	35	5,26	45	-0,05
Kalbinnen R3	5,21	43	5,23	57	0,02
Kalbinnen E-P	5,03	215	5,03	258	0,00
Kälber E-P	7,56	43	7,27	36	-0,29
Jungrinder E-P	5,53	192	5,56	203	0,03

Die Biorinder sind auch im Preisbericht unter Punkt 1) enthalten.

*) z.B. Mengenzuschläge, Klassifizierungskosten

Quelle: AMA

3) Verkaufspreise Teilstücke vom Rind bzw. Schwein (EUR/kg, exkl. USt.) ab Werk der
meldepflichtigen Schlachthöfe und Zerlegebetriebe, Herkunft Österreich

Österreich	43. Woche 23	44. Woche 23	45. Woche 23	46. Woche 23	Vorw. ±
	EUR/kg	EUR/kg	EUR/kg	EUR/kg	EUR/kg
Teilstücke vom Jungstier					
Vorderviertel (E-P)	4,75	4,79	4,88	4,82	-0,06
Teilstücke vom Schwein					
Schlögel (S-P)	2,71	2,57	2,71	2,71	0,00
Bauch (S-P)	3,09	2,92	2,94	3,07	0,13
Schulter (S-P)	2,28	2,39	2,34	2,33	-0,01
Karree (S-P)	5,07	4,89	4,91	4,85	-0,06

Quelle: AMA

4) Notierungspreise in EUR/kg (exkl. USt.):

Schweinebörse Österreich	09.11.23-15.11.23	16.11.23-22.11.23	23.11.23-29.11.23
Mastschw. 56 % MFA (notiert frei Rampe)	2,17	2,17	2,17
Zuchten (notiert frei Rampe)	1,64	1,64	1,64

EZG Gut Streitdorf	45. Woche 23	46. Woche 23	47. Woche 23
ÖHYB-Ferkel bis 25 kg	3,50	3,50	3,60

Quelle: Erzeugergemeinschaften

5) Schafpreise in EUR/kg (exkl. USt.) für Frischware:

	44. Woche 23	45. Woche 23	46. Woche 23
Schlachtlämmer (17 - 22 kg SG)	6,77	6,72	6,56

Quelle: AMA

6) Verkaufspreise der Österr. Schaf- und Ziegenbörse in EUR/kg (exkl. USt.) für die 46. Woche 2023:

Lebendpreise	Stück	Gesamtgewicht	Durchschnittspreis
Lämmer Kategorie I	562	23.349,00	3,15
Lämmer Kategorie I (Bio)	-	-	-
Lämmer Kategorie II / III	6	210,00	1,90
Lämmer Kategorie II / III (Bio)	-	-	-
Altschafe / Altwidder	82	6.501,85	0,75
Altziegen / Altböcke	3	178,60	0,70
Kitze	21	603,00	2,23
Kitze (Bio)	-	-	-
Fleischpreise	Stück	Gesamtgewicht	Durchschnittspreis
Lämmer Kategorie I	199	3.861,89	6,72
Lämmer Kategorie I (Bio)	82	1.719,21	7,04
Lämmer Kategorie II / III	-	-	-
Lämmer Kategorie II / III (Bio)	-	-	-
Altschafe / Altwidder	1	31,23	2,04
Altziegen / Altböcke	37	680,70	2,01
Kitze	-	-	-
Kitze (Bio)	-	-	-

Quelle: Österreichische Schaf- und Ziegenbörse reg. Gen. m. b. H.

7) Preis- bzw. Markterwartungen für Schlachtrinder in EUR/kg, exkl. USt.:

Rinderbörse Österreich	45. Woche 2023	46. Woche 2023	47. Woche 2023
Jungstier HK R2/3	4,50	4,53	4,58
Kalbin HK R2/3	3,90	3,90	3,90
Kuh HK R2/3	*)	*)	*)
Schlachtkälber HK R2/3	6,65	6,75	6,85

*) Notierung ausgesetzt

Quelle: rinderboerse.at

8) Marktpreise für Futtermittelmischungen in EUR/100kg, exkl. USt.:

	August 2023	September 2023	Oktober 2023
Schweinemastfutter (Alleinfutter) GVO frei	36,90	35,89	34,86
Schweinemastfutter (Alleinfutter) GVO	35,61	35,29	33,56

Gewichtete Durchschnittspreise; frei Betrieb; Mindestabnahmemenge ca. 3 Tonnen lose Staffel; konventionelles Futter, exkl. BIO-Ware

Quelle: AMA

B) Preisbericht – Zukauf EU* für 02. Oktober 2023 bis 29. Oktober 2023

 1) Preise (EUR/kg, exkl. USt.) und Umsatzmengen (Stück) der meldepflichtigen
 Schlachthöfe

	September 2023		Oktober 2023		± Vormonat	Okt. 2022
	EUR/kg	Stück	EUR/kg	Stück	EUR/kg	EUR/kg
Deutschland						
Kühe E-P	3,38	17	3,54	20	0,16	3,41
Schweine S-P **	2,33	37.981	2,23	38.137	-0,10	2,01
Slowenien						
Jungstiere E-P	4,63	48	4,56	40	-0,07	4,67
Stierfleisch E-P	4,33	8	4,54	18	0,21	4,35
Kühe E-P	3,56	684	3,45	792	-0,11	3,83
Kalbinnen E-P	4,26	66	4,54	78	0,28	4,78
Schweine S-P **	2,29	1.229	2,43	1.057	0,14	2,20
Tschechien						
Jungstiere E-P	4,67	1.068	4,57	931	-0,10	4,67
Stierfleisch E-P	4,46	85	4,19	64	-0,27	4,32
Kühe E-P	3,89	1.723	3,75	1.663	-0,14	3,97
Kalbinnen E-P	4,35	811	4,39	954	0,04	4,66
Slowakei						
Jungstiere E-P	4,58	29	4,59	49	0,01	-
Stierfleisch E-P	-	-	4,28	14	-	-
Kühe E-P	3,39	628	3,09	275	-0,30	3,55
Kalbinnen E-P	4,04	51	3,45	49	-0,59	3,37
Ungarn						
Jungstiere E-P	4,60	235	4,53	251	-0,07	4,60
Stierfleisch E-P	4,61	38	4,36	26	-0,25	4,47
Kühe E-P	3,80	361	3,28	264	-0,52	3,77
Kalbinnen E-P	4,35	57	4,02	102	-0,33	4,47
Schweine S-P **	2,34	2.397	2,21	2.217	-0,13	2,04
Kroatien						
Kühe E-P	3,34	64	3,15	33	-0,19	3,43
Kalbinnen E-P	2,55	4	-	-	-	-

* Schlachttiere wurden aus EU-Staaten lebend zugekauft und in Österreich geschlachtet

** Abrechnung erfolgt nach Warmgewicht

Quelle: AMA

III MARKT ÖSTERREICH

C) Daten aus der Rinderdatenbank

2023		Jän.	Feb.	März	April	Mai	Juni	Juli	Aug.	Sept.	Okt.	Nov.	Dez.	Jahr						
Schlachtungen bis 8 Monate																				
AT 1)	♂	3.363	3.187	3.767	2.972	3.317	2.976	2.052	2.292	2.274				26.200						
	♀	1.522	1.471	2.007	1.563	1.697	1.246	1.074	1.178	1.272				13.030						
andere Länder 2)	♂	6	5	1	6	4	9	8	9	12				60						
	♀	1	6	0	1	0	1	1	1	3				14						
Schlachtungen über 8 Monate																				
AT 1)	♂	21.086	19.136	24.994	19.595	22.456	21.034	19.886	19.513	20.524				188.224						
	♀	20.445	18.776	21.881	17.736	19.010	17.583	17.240	19.005	19.881				171.557						
andere Länder 2)	♂	2.368	1.710	2.186	1.013	1.217	1.459	1.154	1.362	1.759				14.229						
	♀	5.186	4.848	5.392	4.918	4.839	4.700	4.075	4.870	5.268				44.095						
Schlachtungen gesamt																				
AT 1)	♂	24.449	22.323	28.761	22.567	25.773	24.010	21.938	21.805	22.798				214.424						
	♀	21.967	20.247	23.888	19.299	20.707	18.829	18.314	20.183	21.153				184.587						
	gesamt	46.416	42.570	52.649	41.866	46.480	42.839	40.252	41.988	43.951				399.011						
andere Länder 2)	♂	2.374	1.715	2.187	1.019	1.221	1.468	1.162	1.371	1.771				14.289						
	♀	5.187	4.854	5.392	4.919	4.839	4.701	4.076	4.871	5.271				44.109						
	gesamt	7.561	6.569	7.579	5.938	6.060	6.169	5.238	6.242	7.042				58.398						
Versendungen und Exporte von Lebendrindern in Stück																				
in EU-Länder	♂	5.550	3.848	3.643	2.663	2.888	1.997	1.955	2.136	3.143				27.823						
	♀	3.439	2.554	2.958	2.727	3.007	1.816	1.272	2.015	3.082				22.870						
Zugänge und Importe von Lebendrindern in Stück																				
aus EU-Ländern	♂	18	15	19	14	22	76	19	26	18				227						
	♀	37	58	95	144	148	206	125	68	108				986						
Schlachtungen gesamt, getrennt nach Herkunftsländern für Jänner bis September 2023																				
	CH	CZ	DE	DK	EE	FR	HR	HU	IE	IT	LT	LU	LV	NL	PL	RO	SI	SK	UK	ges.
♂	6	8.558	168	1	0	32	24	3.516	4	29	0	4	73	28	0	4	1.135	707	0	14.289
♀	12	21.360	539	52	5	102	1.279	8.188	7	16	1	4	16	20	27	6	8.263	4.208	4	44.109
gesamt	18	29.918	707	53	5	134	1.303	11.704	11	45	1	8	89	48	27	10	9.398	4.915	4	58.398
in %	0,03	51,23	1,21	0,09	0,01	0,23	2,23	20,04	0,02	0,08	0,00	0,01	0,15	0,08	0,05	0,02	16,09	8,42	0,01	100,00

1) Geburt und Schlachtung der Rinder in Österreich

2) Geburt der Rinder nicht in Österreich, geschlachtet in Österreich

AT= Österreich, ♂= männlich, ♀=weiblich, BE= Belgien, BG= Bulgarien, CH= Schweiz, CZ= Tschechien, DE= Deutschland, DK= Dänemark, EE= Estland, EL= Griechenland, ES= Spanien, FI= Finnland, FR= Frankreich, HR= Kroatien, HU= Ungarn, IE= Irland, IT= Italien, LT= Litauen, LU= Luxemburg, LV= Lettland, NL= Niederlande, PL= Polen, PT= Portugal, RO= Rumänien, SE= Schweden, SI= Slowenien, SK= Slowakei, UK= Vereinigtes Königreich

Quelle: AMA

D) Lebendvermarktung von Nutzkälbern, Jung- und Jährlingsrindern in Österreich

1) Männliche Nutzkälber zwischen 8 Tagen und vier Wochen in EUR/Stück (exkl. USt.)

	46. Woche 23			46. KW 22
	Stück	Ø Gewicht	EUR/Stück	EUR/Stück
Stierkälber - Milchrasen	54	65,93	148,78	143,98
Stierkälber - Fleischrasen ^{*)}	260	73,68	305,74	274,71

^{*)} Fleischrasen, Zweinutzungsrasen oder aus einer Kreuzung mit einer Fleischrasse

Quelle: AMA

2) Jungrinder und Jährlingsrinder in EUR/kg (exkl. USt.)

	46. Woche 23			46. KW 22
	Stück	Ø Gewicht	EUR/kg	EUR/kg
Jungrinder	437	320,76	2,71	2,62
Jährlingsrinder - männlich	20	338,95	2,29	2,31
Jährlingsrinder - weiblich	54	382,35	2,30	2,27

Jungrinder: männlich und weiblich, 6 bis 11 Monate, zur Mastung; Jährlingsrinder: 12 bis 23 Monate, zur Mastung

Quelle: AMA

E) Zuchtrinderverkäufe

1) Versteigerungen, Nettopreise in EUR

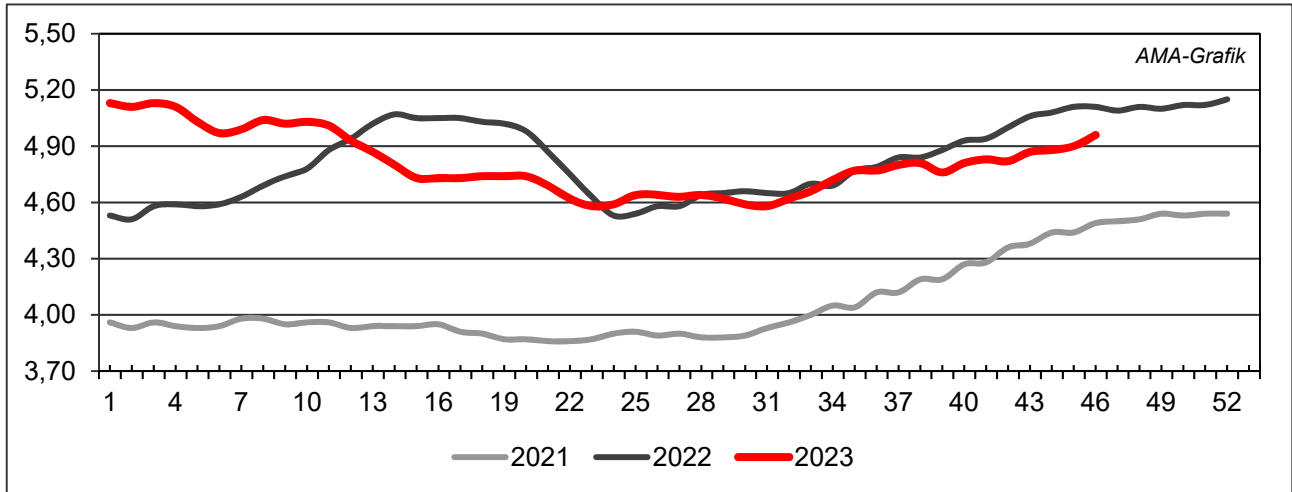
Traboch, am 16. November 2023

	Rasse	aufgetrieben	verkauft	Durchschnittspreis
Kühe in Milch	Fleckvieh	1	1	2.480,00
Jungkühe	Fleckvieh	40	40	2.582,00
Trächtige Kalbinnen	Fleckvieh	79	79	2.359,00
Jungkalbinnen	Fleckvieh	73	68	1.176,00
Zuchtkälber	Fleckvieh	18	17	746,00
Trächtige Kalbinnen	Brown Swiss	2	2	2.550,00
Jungkalbinnen	Brown Swiss	4	3	827,00
Zuchtkälber	Brown Swiss	2	1	850,00
Jungkalbinnen	Holstein	2	2	900,00
Kühe	Holstein	1	1	1.900,00
Kühe	Normande	2	2	3.000,00
Trächtige Kalbinnen	Normande	1	1	2.020,00

Quelle: Rind Steiermark

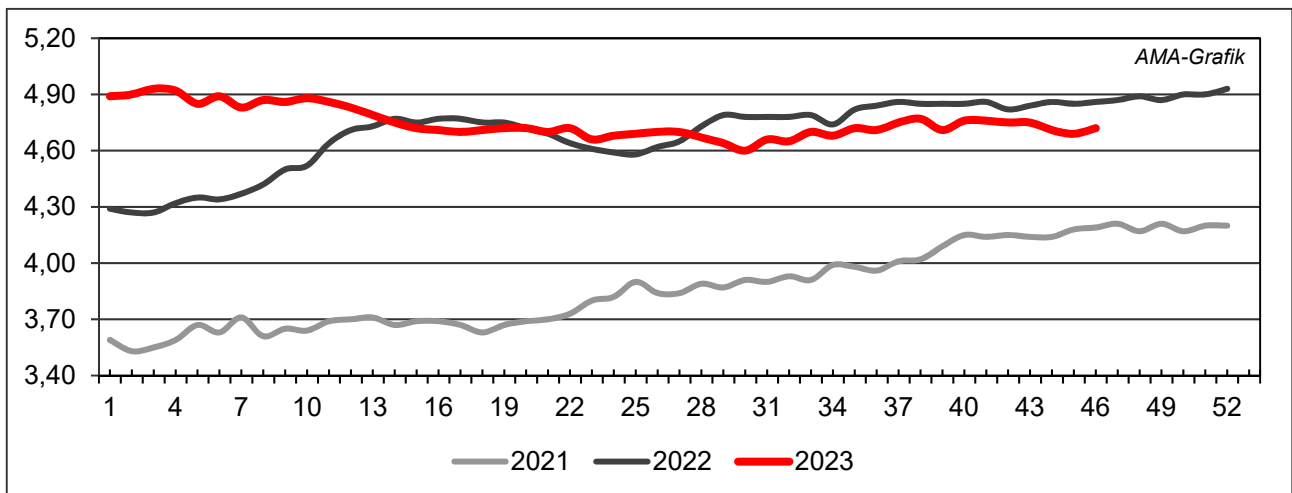
IV GRAFIK ÖSTERREICH

F) Schlachtstierpreise (E-P) in EUR/kg, exkl. USt.



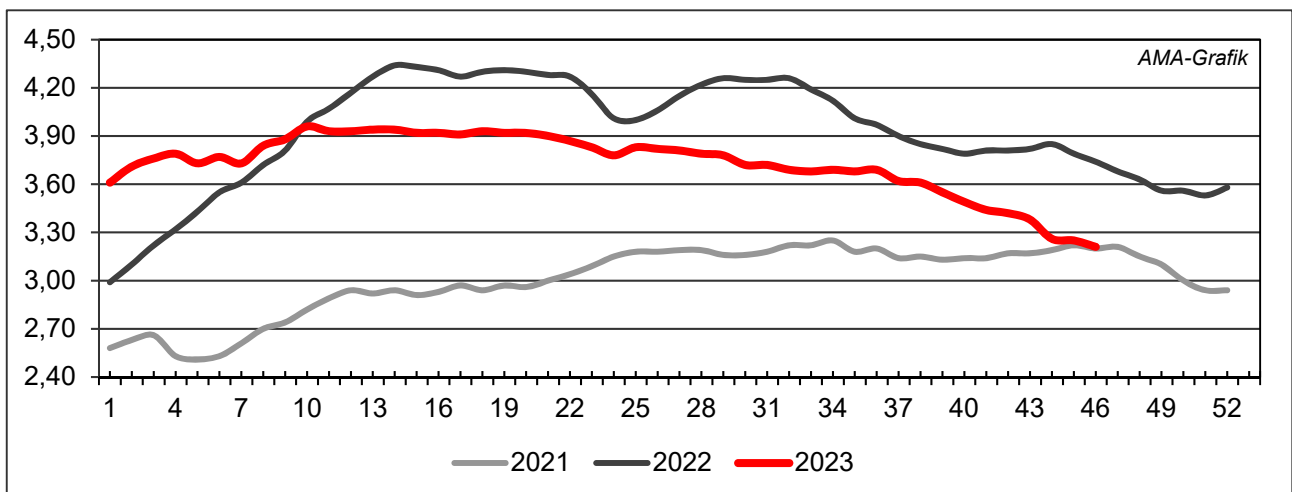
Quelle: AMA

G) Schlachtkalbinnenpreise (E-P) in EUR/kg, exkl. USt.



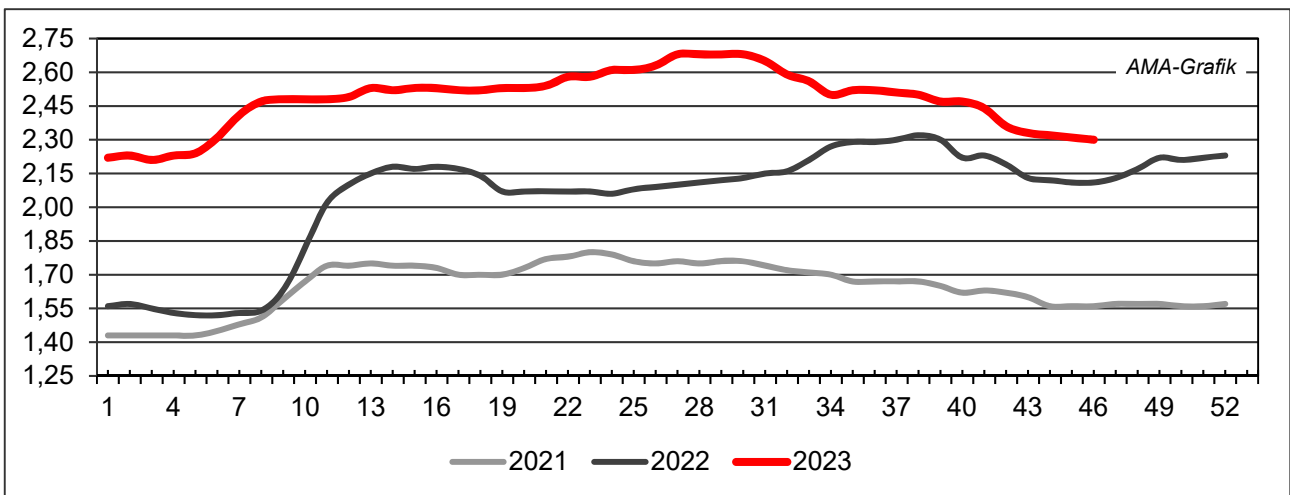
Quelle: AMA

H) Schlachtkuhpreise (E-P) in EUR/kg, exkl. USt.



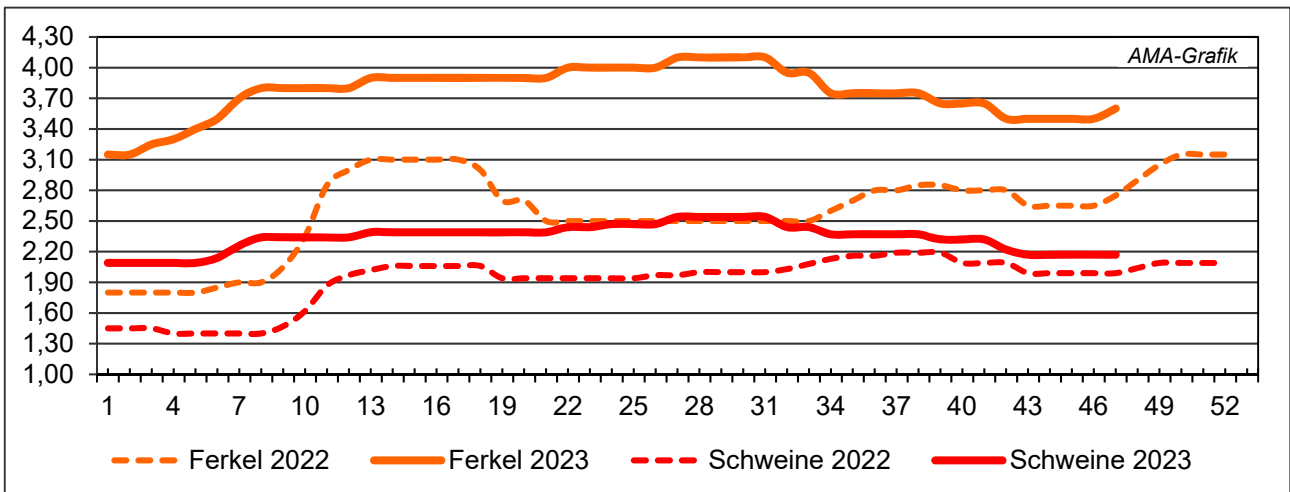
Quelle: AMA

I) Schweinehälftenpreise (S-P) in EUR/kg, exkl. USt.



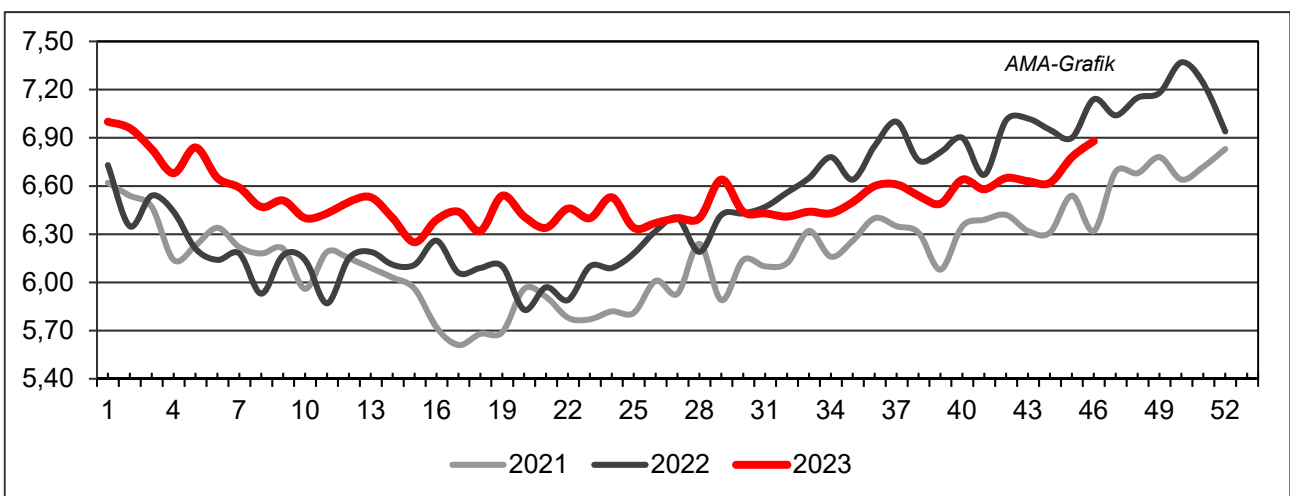
Quelle: AMA

J) Vergleich der Notierungspreise für Ferkel bzw. Schweine in EUR/kg, exkl. USt.



Quelle: Erzeugergemeinschaften

K) Schlachtkälberpreise in EUR/kg, exkl. USt.



Quelle: AMA

V MARKT UND PREISE INTERNATIONAL

L) EU-Preisspiegel für Schlachtvieh

1) Rinder (EUR/100 kg Schlachtgewicht, kalt)

Woche bis:	Jungrinder R3			Jungstiere R3			Ochsen R3			Kühe O3			Kalbinnen R3		
	29.10.	05.11.	12.11.	29.10.	05.11.	12.11.	29.10.	05.11.	12.11.	29.10.	05.11.	12.11.	29.10.	05.11.	12.11.
Belgien	-	-	-	410,50	407,50	405,00	-	-	-	384,70	381,07	376,72	471,50	470,50	468,50
Bulgarien	-	-	-	531,71	531,71	562,43	-	-	-	347,87	384,74	388,67	511,30	-	-
Tschechien	-	-	-	427,58	451,57	430,43	-	-	-	327,41	329,17	325,89	374,62	380,07	367,75
Dänemark	450,59	452,46	455,58	422,85	425,93	432,25	461,57	424,86	457,59	386,68	383,33	387,20	435,72	433,84	432,65
Deutschland	-	-	-	478,06	478,04	479,27	480,46	472,64	460,82	367,75	357,95	353,29	456,98	451,13	447,10
Estland	-	-	-	-	-	-	-	-	-	360,24	357,30	363,08	-	-	-
Irland	447,62	447,62	461,90	452,12	452,31	451,72	457,68	458,62	460,65	375,42	373,95	374,33	463,39	464,42	466,49
Griechenland	480,78	480,78	480,78	433,61	433,61	433,61	-	-	-	223,88	223,88	223,88	-	-	-
Spanien	531,72	523,68	531,42	503,57	500,94	496,59	-	-	-	349,85	342,64	332,39	513,52	538,34	512,86
Frankreich	-	-	-	520,00	519,00	518,00	529,00	533,00	532,00	471,00	462,00	454,00	552,00	551,00	549,00
Kroatien	-	-	-	509,98	508,15	514,39	-	-	-	392,75	392,75	383,42	523,25	506,94	511,59
Italien	584,03	484,60	484,60	526,97	473,37	492,39	527,81	496,89	496,89	339,69	334,46	337,46	543,87	559,48	566,65
Zypern	-	-	-	-	-	-	-	-	-	-	-	-	-	-	-
Lettland	323,15	323,15	323,15	302,57	302,57	302,57	-	363,07	363,07	251,17	279,86	264,38	300,78	276,43	245,12
Litauen	-	-	-	361,28	362,53	382,93	-	-	-	304,73	302,41	308,13	340,82	344,27	376,96
Luxemburg	-	-	-	471,49	469,32	481,41	-	-	-	411,70	432,90	420,22	540,41	543,96	544,72
Ungarn	-	-	-	-	-	-	-	-	-	207,25	205,36	210,77	157,78	186,68	188,26
Malta	-	-	-	445,67	445,67	-	-	-	-	-	-	-	-	-	-
Niederlande	453,00	447,00	445,00	342,00	316,00	338,00	-	-	-	385,00	377,00	371,00	259,00	215,00	182,00
ÖSTERREICH	533,37	540,56	524,81	484,75	486,08	487,71	513,90	515,45	506,93	326,13	324,70	322,23	477,32	470,78	469,66
Polen	464,35	387,00	387,52	476,44	469,15	469,79	-	-	-	397,89	390,81	391,34	493,44	499,23	499,91
Portugal	464,92	449,62	444,58	485,52	495,50	467,98	480,00	480,00	480,00	312,41	310,58	326,15	490,34	492,91	489,63
Rumänien	455,40	543,76	543,59	380,17	362,54	432,81	421,53	416,13	416,00	360,75	363,65	352,96	491,41	470,26	465,52
Slowenien	454,68	454,68	454,68	489,93	485,51	489,56	473,18	473,18	473,18	318,82	255,79	302,55	465,69	449,75	443,27
Slowakei	-	-	-	403,84	-	458,08	-	-	-	290,63	284,53	285,19	-	-	-
Finnland	-	-	-	494,31	500,65	505,08	-	-	-	333,66	335,75	336,06	513,44	508,06	509,17
Schweden	537,76	536,09	524,39	493,71	492,18	497,72	478,57	477,08	490,77	445,23	443,85	450,29	492,86	491,33	495,57
EU	517,21	509,63	515,54	488,82	487,31	487,57	473,19	473,93	474,55	391,34	384,53	381,21	502,69	505,10	500,57

Quelle: http://ec.europa.eu/agriculture/market-observatory/meat/beef/statistics_en.htm, Europäische Kommission

2) Marktpreis für geschlachtete Schafe (EUR/100 kg)

	Woche bis:	22.10.2023	29.10.2023	05.11.2023	12.11.2023	Vorwoche ±
SCHWERE LÄMMER	Belgien	649,40	665,60	656,50	-	-
	Deutschland	805,99	825,81	829,57	828,05	-1,52
	Spanien	829,41	852,54	864,39	890,44	26,05
	Frankreich	834,00	835,00	844,00	853,00	9,00
	Kroatien	943,12	977,60	845,18	923,69	78,51
	Irland	623,47	626,22	630,58	635,49	4,91
	Italien	603,00	603,00	606,00	608,00	2,00
	Zypern	729,00	732,00	737,00	748,00	11,00
	Lettland	549,78	535,97	524,48	544,20	19,72
	Litauen	618,83	587,92	-	-	-
	Ungarn	831,66	-	821,15	-	-
	Niederlande	-	-	-	-	-
	ÖSTERREICH	676,00	692,00	677,00	667,00	-10,00
	Portugal	665,00	742,67	742,67	800,67	58,00
	Rumänien	345,03	356,83	336,46	409,72	73,26
	Slowenien	682,00	710,04	704,35	707,91	3,56
	Finnland	601,83	588,08	588,08	588,08	0,00
	Schweden	569,39	553,75	538,55	552,95	14,40
	EU	748,36	758,54	764,63	777,50	12,87
LEICHTE LÄMMER	Bulgarien	-	-	880,37	-	-
	Griechenland	-	-	-	-	-
	Spanien	869,13	897,73	912,13	939,04	26,91
	Kroatien	1.037,94	980,34	1.051,98	1.052,78	0,80
	Italien	718,00	769,00	735,00	736,00	1,00
	Lettland	508,27	505,44	479,18	524,90	45,72
	Ungarn	-	-	930,74	-	-
	Portugal	943,46	935,70	935,70	998,30	62,60
	Slowenien	710,88	695,97	696,26	681,23	-15,03
	EU	818,18	839,03	840,91	854,94	14,03

 Quelle: http://ec.europa.eu/agriculture/sheep-goats/presentations/index_en.htm, Europäische Kommission

3) Schweine, Klasse S (EUR/100 kg Schlachtgewicht, kalt)

Woche bis:	22.10.2023	29.10.2023	05.11.2023	12.11.2023	Vorwoche ±
Belgien	212,08	212,04	211,88	210,55	-1,33
Tschechien	216,69	215,96	217,27	217,40	0,13
Dänemark	190,86	193,87	194,28	194,54	0,26
Deutschland	224,31	223,94	223,71	223,71	0,00
Estland	202,36	201,65	205,35	201,39	-3,96
Spanien	221,54	217,58	213,73	211,33	-2,40
Frankreich	211,00	206,00	202,00	199,00	-3,00
Kroatien	241,36	211,41	183,80	181,98	-1,82
Irland	213,88	210,32	206,38	206,48	0,10
Lettland	222,56	223,59	220,79	220,22	-0,57
Litauen	213,55	214,25	213,61	211,98	-1,63
Luxemburg	-	221,28	221,74	221,17	-0,57
Ungarn	223,75	221,87	222,44	229,54	7,10
Niederlande	196,47	196,29	196,25	196,49	0,24
ÖSTERREICH	241,12	238,11	237,51	236,64	-0,87
Polen	223,71	221,19	221,79	224,00	2,21
Portugal	230,60	226,77	222,77	219,84	-2,93
Rumänien	240,73	238,97	235,61	235,63	0,02
Slowenien	246,86	242,38	243,49	243,34	-0,15
Slowakei	221,18	222,25	222,73	221,92	-0,81
Finnland	226,66	226,77	225,56	226,40	0,84
Schweden	223,56	221,47	221,29	223,69	2,40
<i>EU</i>	216,77	214,81	213,06	212,16	-0,90

Quelle: http://ec.europa.eu/agriculture/market-observatory/meat/pigmeat/statistics_en.htm, Europäische Kommission

4) Schweine, Klasse E (EUR/100 kg Schlachtgewicht, kalt)

Woche bis:	22.10.2023	29.10.2023	05.11.2023	12.11.2023	Vorwoche ±
Belgien	203,05	203,09	202,98	203,29	0,31
Bulgarien	268,33	268,37	265,24	262,30	-2,94
Tschechien	212,43	211,70	212,51	212,95	0,44
Dänemark	187,91	190,66	191,06	191,32	0,26
Deutschland	220,72	220,46	220,25	220,33	0,08
Estland	197,43	198,91	200,88	200,73	-0,15
Spanien	215,21	210,52	205,24	204,41	-0,83
Frankreich	204,00	199,00	195,00	192,00	-3,00
Kroatien	235,71	194,62	191,69	189,82	-1,87
Irland	213,90	210,14	206,34	206,15	-0,19
Zypern	254,72	254,06	252,89	253,70	0,81
Lettland	229,44	227,40	227,62	227,16	-0,46
Litauen	217,16	219,44	220,65	219,44	-1,21
Luxemburg	214,92	215,20	215,18	214,56	-0,62
Ungarn	220,46	218,36	218,89	220,60	1,71
Niederlande	195,33	195,15	195,11	195,35	0,24
ÖSTERREICH	229,85	227,62	226,64	226,28	-0,36
Polen	221,61	219,23	219,69	221,88	2,19
Portugal	231,28	227,67	223,67	220,73	-2,94
Rumänien	240,19	238,55	235,10	234,64	-0,46
Slowenien	229,14	225,60	226,51	225,83	-0,68
Slowakei	227,43	227,65	225,89	222,47	-3,42
Finnland	219,27	219,02	218,41	218,31	-0,10
Schweden	219,42	218,15	217,64	219,57	1,93
EU	215,32	213,38	212,09	212,07	-0,02

Quelle: http://ec.europa.eu/agriculture/market-observatory/meat/pigmeat/statistics_en.htm, Europäische Kommission

5) Ferkel (EUR/Stück)

Woche bis:	22.10.2023	29.10.2023	05.11.2023	12.11.2023	Vorwoche ±
Belgien	69,00	69,00	69,00	71,00	2,00
Dänemark	64,34	65,65	65,65	65,83	0,18
Deutschland	75,50	75,50	75,70	75,60	-0,10
Spanien	62,69	64,26	66,29	68,33	2,04
Frankreich	60,50	60,00	60,00	59,00	-1,00
Kroatien	99,24	99,24	99,24	99,24	0,00
Italien	103,22	-	-	-	-
Lettland	58,04	58,04	55,36	55,43	0,07
Ungarn	73,46	-	73,30	-	-
Niederlande	52,50	52,50	53,25	55,00	1,75
Portugal	65,00	65,00	65,00	66,00	1,00
Finnland	88,60	89,03	89,02	88,57	-0,45
Schweden	85,75	84,60	83,90	85,51	1,61
EU	68,71	69,19	69,88	70,66	0,78

Quelle: http://ec.europa.eu/agriculture/market-observatory/meat/pigmeat/statistics_en.htm, Europäische Kommission

M) Preisentwicklung diverser Länder für Schlachtvieh

1) Deutschland gesamt: frei Schlachtstätte je kg SG in EUR ohne MwSt.

Woche bis:	29.10.2023	05.11.2023	12.11.2023	19.11.2023	Vorw. ±
Jungstiere U3	4,77	4,76	4,77	4,82	0,05
Jungstiere R3	4,69	4,69	4,70	4,74	0,04
Jungstiere O3	4,40	4,39	4,40	4,46	0,06
Kalbinnen R3	4,48	4,42	4,38	4,40	0,02
Kühe R3	3,83	3,73	3,71	3,67	-0,04
Kühe O3	3,61	3,51	3,46	3,46	0,00
Kälber E-P	5,19	5,25	5,06	5,53	0,47
Schweine S	2,20	2,19	2,19	2,19	0,00
Schweine E	2,16	2,16	2,16	2,16	0,00
Lämmer, pauschal	8,10	8,13	8,12	7,84	-0,28

Quelle: Bundesministerium für Ernährung, Landwirtschaft und Verbraucherschutz (BLE, Deutschland)

2) Preise frei Schlachtstätte in Bayern*) (EUR/kg Schlachtgewicht)

Woche bis:	29.10.2023	05.11.2023	12.11.2023	19.11.2023	Vorw. ±
Jungstiere U3	4,84	4,81	4,86	4,92	0,06
Jungstiere R3	4,80	4,75	4,81	4,88	0,07
Jungstiere E-P	4,79	4,75	4,78	4,86	0,08
Kalbinnen U3	4,54	4,46	4,46	4,46	0,00
Kalbinnen R3	4,50	4,43	4,41	4,40	-0,01
Kalbinnen E-P	4,38	4,29	4,24	4,26	0,02
Kühe U3	4,12	4,00	3,97	3,94	-0,03
Kühe R3	3,86	3,74	3,70	3,66	-0,04
Kühe E-P	3,63	3,52	3,45	3,41	-0,04
Schweine E	2,14	2,14	2,14	2,14	0,00
Schweine S-P	2,15	2,15	2,15	2,15	0,00

*) Abrechnung erfolgt bei Rindern und Schweinen nach Warmgewicht

Quelle: Bayerischer Bauernverband

3) Italien: Marktbericht Markt Modena - Preise in EUR/kg LG (exkl. USt.)

Nutzkälber/Einsteller	23.10.2023	30.10.2023	06.11.2023	13.11.2023	20.11.2023
Nutzkälber/Fleischrasse Extra Qual.	4,30-5,00	4,30-5,00	4,30-5,00	4,30-5,00	4,30-5,00
Nutzkälber/Fleischrasse	2,38-3,15	2,38-3,15	2,38-3,15	2,33-3,10	2,33-3,10
Einsteller/Limousin	3,86-3,99	3,89-4,02	3,89-4,02	3,89-4,02	3,89-4,02
Einsteller/Kreuzungen	3,55-3,66	3,52-3,63	3,52-3,63	3,52-3,63	3,47-3,58
Schlachtrinder/Jungstiere	23.10.2023	30.10.2023	06.11.2023	13.11.2023	20.11.2023
Limousin	3,73-3,80	3,73-3,80	3,76-3,83	3,79-3,86	3,79-3,86
Charolais u. Kreuzungen Extra Qual.	3,46-3,54	3,46-3,54	3,49-3,57	3,52-3,60	3,55-3,63
Schwarzbunte 1. Qual.	2,13-2,23	2,13-2,23	2,13-2,23	2,16-2,26	2,19-2,29
Schlachtrinder/Kalbinnen	23.10.2023	30.10.2023	06.11.2023	13.11.2023	20.11.2023
Limousin	3,63-3,68	3,63-3,68	3,63-3,68	3,66-3,71	3,66-3,71
Fleischrasse u. Kreuzungen	3,35-3,40	3,35-3,40	3,35-3,40	3,38-3,43	3,38-3,43

Quelle: www.borsamercimodena.it, Borsa Merci di Modena

Marktbericht Markt Modena - Fleischpreise in EUR/kg

Jungstierfleisch/Hälften	23.10.2023	30.10.2023	06.11.2023	13.11.2023	20.11.2023
Extra Qualität	7,13-7,33	7,13-7,33	7,18-7,38	7,23-7,43	7,23-7,43
1. Qualität	6,60-7,10	6,60-7,10	6,65-7,15	6,70-7,20	6,76-7,26
2. Qualität	6,03-6,38	6,03-6,38	6,08-6,43	6,13-6,48	6,19-6,54
Kalbinnenfleisch/Hälften	23.10.2023	30.10.2023	06.11.2023	13.11.2023	20.11.2023
Extra Qualität	6,80-6,97	6,80-6,97	6,80-6,97	6,85-7,02	6,85-7,02
1. Qualität	6,22-6,52	6,22-6,52	6,22-6,52	6,27-6,57	6,27-6,57
2. Qualität	5,97-6,17	5,97-6,17	5,97-6,17	6,02-6,22	6,02-6,22

Quelle: www.borsamermodena.it, Borsa Merci di Modena

4) Italien: Richtpreis Schlachtschweine in EUR/kg

Notierung vom:	02.11.2023	09.11.2023	16.11.2023
Schlachtschweine 130 - 144 kg LG	2,02-2,03	-	2,02

Quelle: www.listinicum.it, Commissione Unica Nazionale

5) Niederlande: Schweine und Ferkel in EUR/kg

Woche bis:	12.11.2023	19.11.2023	26.11.2023
Vion, ab Hof, inkl. USt., in EUR/kg SG Basispreis 56 % MFA, Typ A, 78 - 100 kg	2,19	2,19	2,19
Ferkel (BestPigletPrice), EUR/Stück	62,00	63,00	64,00

Quelle: VDE Varkenshandel

6) Dänemark: Produzentenpreise

Woche bis:	12.11.2023	19.11.2023	26.11.2023
Schlachtschweine, 61 % MFA in EUR/kg	1,70	1,70	1,73

Quelle: Danish Crown

7) Frankreich: Schweine in EUR/kg SG, ab Hof

Woche bis:	12.11.2023	19.11.2023	26.11.2023
Bretagne, 56 % Fleischanteil Montag	1,793	1,772	1,763
Donnerstag	1,776	1,765	-

Quelle: www.marche-porc-breton.com, Marché du Porc Breton

8) Spanien: Mercolleida, Notierungen in EUR

Woche bis:	12.11.2023	19.11.2023	26.11.2023
Schweine in EUR/kg LG (Cerdo Selecto)	1,67	1,65	1,65
Ferkel (20 kg) in EUR/Stück (Precio Base Lleida)	59,00	61,00	63,50

Quelle: ANAFRIC

Der Marktbericht Vieh und Fleisch erscheint wöchentlich.

Dieser Bericht ist auf der Webseite der
Agrarmarkt Austria (www.ama.at) im Internet verfügbar.

Die nächste Ausgabe wird voraussichtlich am 30. November 2023 erscheinen.

Impressum

Informationen gemäß § 5 E-Commerce Gesetz und Offenlegung gemäß § 25 Mediengesetz

Medieninhaber, Herausgeber, Vertrieb: Agrarmarkt Austria

Redaktion: GB I/Abt. 3 – Referat 08

Dresdner Straße 70

1200 Wien

UID-Nr.: ATU16305503

Telefon: +43 50 3151-248

Fax: +43 50 3151-396

E-Mail: preismeldungen@ama.gv.at

Vertretungsbefugt:

- Mag.^a Lena Karasz, Vorstandsmitglied für den Geschäftsbereich I
- Dipl.-Ing. Günter Griesmayr, Vorstandsvorsitzender und Vorstandsmitglied für den Geschäftsbereich II

Die Agrarmarkt Austria ist eine gemäß § 2 AMA-Gesetz 1992, BGBl. Nr. 376/1992, eingerichtete juristische Person öffentlichen Rechts, deren Aufgaben in § 3 leg. cit. festgelegt sind. Sie unterliegt gemäß § 25 leg. cit. der Aufsicht des gemäß Bundesministeriengesetz 1986, BGBl. Nr. 76/1986, für Landwirtschaft zuständigen Mitglieds der Bundesregierung.

Hersteller: Eigendruck

Bildnachweis: www.pixabay.com

Verlagsrechte: Die in dieser Broschüre veröffentlichten Beiträge sind urheberrechtlich geschützt. Alle Rechte sind vorbehalten. Nachdruck und Auswertung der von der AGRARMARKT AUSTRIA erhobenen Daten sind mit Quellenangabe gestattet. Alle Angaben ohne Gewähr.

Im Sinne des Gleichheitsgrundsatzes haben die Ausführungen in gleicher Weise für alle Geschlechter Geltung.