



K-Ö  
Gemäß des § 3 Abs. 1 Z 1 des AMA-Gesetzes 1992 (BGBl. Nr. 376/1992 i. d. g. F.)  
Zertifiziertes Qualitätsmanagement-System nach ÖNORM EN ISO 9001 REG. Nr. 01537/0  
Zertifiziertes Informationssicherheits-Managementsystem nach ÖNORM ISO/IEC 27001 REG Nr. 35/0  
Zertifiziertes Umweltmanagement-System nach EMAS REG Nr. AT-000680 und ÖNORM EN ISO 14001 REG Nr. 02982/0

**AMA**  
**AgrarMarkt Austria**

[www.ama.at](http://www.ama.at)



# Marktbericht

VIEH UND FLEISCH | 16. Woche | 18.04.2022 – 24.04.2022

16. AUSGABE 2022

**Marktübersicht**  
**Preisbericht Österreich**  
**Markt Österreich**  
**Markt und Preise international**

# I N H A L T

<b>I.....</b>	<b>MARKTÜBERSICHT .....</b>	<b>3</b>
<b>II.....</b>	<b>PREISBERICHT ÖSTERREICH .....</b>	<b>5</b>
	A) Preisbericht .....	5
	B) Preisbericht – Zukauf EU .....	8
<b>III.....</b>	<b>MARKT ÖSTERREICH .....</b>	<b>9</b>
	C) Daten aus der Rinderdatenbank .....	9
	D) Lebendvermarktung von Nutzkälbern, Jung -und Jährlingsrindern in Österreich .....	10
	E) Zuchtrinderverkäufe .....	10
<b>IV.....</b>	<b>GRAFIK ÖSTERREICH .....</b>	<b>11</b>
	F) Schlachtstierpreise (E-P) .....	11
	G) Schlachtkalbinnenpreise (E-P) .....	11
	H) Schlachtkuhpreise (E-P) .....	11
	I) Schweinehälftenpreise (S-P) .....	12
	J) Vergleich der Notierungspreise für Ferkel bzw. Schweine .....	12
	K) Schlachtkälberpreise .....	12
<b>V.....</b>	<b>MARKT UND PREISE INTERNATIONAL .....</b>	<b>13</b>
	L) EU-Preisspiegel für Schlachtvieh .....	13
	M) Preisentwicklung diverser Länder für Schlachtvieh .....	19

## I MARKTÜBERSICHT

### **Überwiegend stabile Schlachtrinderpreise**

Der durchschnittliche Auszahlungspreis der Schlachthöfe (E-P) für Jungstiere blieb in der Berichtswoche unverändert bei EUR 5,05 je kg. Er lag um 27,8 % über dem Niveau des Vorjahres.

Für Schlachtkühe wurde um 4 Cent je kg weniger bezahlt. Der Preis lag bei EUR 4,29 je kg und um 46,4 % über dem Vorjahresniveau.

Der Preis für Kalbinnen stieg um 1 Cent je kg. Der Durchschnittspreis lag bei EUR 4,76 je kg und um 29,0 % über der Linie des Vorjahres.

Bei Schlachtkälbern stieg der Preis um 14 Cent auf EUR 6,25 je kg. Im Vergleich zur Vorjahreswoche ergab das ein Plus von 9,3 %.

### **Preiserwartungen Rinder für die 17. KW**

Laut ARGE Rind präsentiert sich der heimische Schlachtrindermarkt weiterhin stabil. Das Angebot an Jungstieren liegt nach wie vor auf einem ausreichenden Niveau. Die Nachfrage bleibt sowohl im Lebensmitteleinzelhandel als auch im Großhandel etwas unter den Erwartungen. Die Jungstierpreise sollten zumindest stabil sein, wobei nicht mit allen Schlachthöfen eine Einigung erreicht werden konnte. Bei Schlachtkühen war das Angebot in den letzten Wochen etwas höher, nun hat es sich wieder normalisiert. Bei einer leicht steigenden Nachfrage sind die Preise unverändert. Bei Bio-Rindern herrscht aufgrund einer etwas schwächeren Absatzlage sowohl im Inland als auch im Export generell ein gewisser Preisdruck. Die Zuschläge für Bio-Schlachtkühe werden daher etwas reduziert. Die Schlachtkälberpreise notieren unverändert zur Vorwoche.

EU-weit sind die Märkte derzeit eher ausgeglichen. In Deutschland wurden die Überhänge bei männlichen Schlachtrindern abgebaut, Angebot und Nachfrage stehen sich zumeist ausgewogen gegenüber. Dementsprechend kommt es zu einer Stabilisierung der Jungstierpreise. Das Geschäft mit Schlachtkühen ist dagegen von einem knappen Angebot geprägt. Da gleichzeitig die Nachfrage wieder zunimmt, steigen die Preise.

### **Nachfrageloch bei Schweinefleisch**

Der Durchschnittspreis (S-P) für Schlachtschweine stieg in der Berichtswoche um 1 Cent je kg. Er lag bei EUR 2,18 je kg und um 26,0 % über dem Vorjahrespreis.

Der Schlachtpreis für Zuchtsauen stieg um 3 Cent auf EUR 1,30 je kg. Im Vergleich zum Vorjahr ergab das ein Plus von 13,0 %.

Laut Österreichischer Schweinebörse lag die Schlachtmenge feiertagsbedingt etwa 15 % unter dem Normalwert. Vereinzelt Überhänge, die in die neue Woche verschoben werden mussten, waren die Folge. Auf dem Fleischmarkt machte sich, neben der „nachösterlichen Flaute“, auch das Ende der Wintersaison in den Skigebieten bemerkbar. Speziell klein- und mittelbetriebliche Fleischunternehmen reagierten mit stark verminderten Bestellungen. Optimistischer wird das Fleischgeschäft im weiteren Saisonverlauf eingeschätzt. Die Mastschweine-Notierung bleibt bis zum 4. Mai unverändert bei EUR 2,06 je kg.

### **Rückgang der Ferkelbestellungen**

Auf dem österreichischen Ferkelmarkt nahm das Angebot, wie zu dieser Jahreszeit üblich, langsam zu. Das Einstallverhalten mancher Mäster war angesichts der anstehenden Ackerarbeiten zurückhaltend. Zudem beeinflussten die neuen AMA-Gütesiegel-Richtlinien mit einem größeren Platzangebot für Mastschweine die Nachfrage negativ. Allein im oberösterreichischen VLV-Ferkelring wurde das wöchentliche Nachfrageminimum auf 500 bis 700 Stück geschätzt. Die Notierung bleibt in der 17. Kalenderwoche unverändert bei EUR 3,10 je kg.

Europaweit boten die Ferkelmärkte ein uneinheitliches Bild. Bei den Notierungen reichte die Bandbreite von rückläufig bis leicht steigend. Während in einigen Ländern das Angebot überwog, herrschten in anderen Regionen annähernd ausgeglichene Verhältnisse.

### **Wenig Bewegung auf dem EU-Schweinemarkt**

Der EU-Schweinemarkt präsentierte sich ähnlich wie in der Vorwoche. Die meisten Notierungen wurden unverändert fortgeschrieben. Angebot und Nachfrage lagen oftmals auf ähnlichem Niveau, teilweise bestanden nach den Feiertagen noch Überhänge. Im sehr ruhigen Fleischhandel wartete man auf höhere Temperaturen, die eine Belebung bringen sollten.

In Deutschland werden die Überhänge nur schleppend abgebaut, regional wird sogar von steigendem Angebotsdruck berichtet. Der von den Schlachtunternehmen geforderte Preisabschlag bleibt dennoch erneut aus. Laut Erzeugergemeinschaften würde eine Senkung keinen zusätzlichen Absatz auslösen. Zudem erwarten sie eine baldige Entlastung durch die Grillsaison. Der Vereinigungspreis für Schlachtschweine bleibt daher im Zeitraum 28. April bis 4. Mai unverändert bei EUR 1,95 je kg.

## II PREISBERICHT ÖSTERREICH

### A) Preisbericht für die 16. Woche, 18. April 2022 bis 24. April 2022

1) Auszahlungspreise inkl. Zu- und Abschläge\*) (EUR/kg, exkl. USt.) frei Schlachthof und Umsatzmengen (Stück) der meldepflichtigen Schlachthöfe, Herkunft Österreich

Österreich <sup>1)</sup>	15. Woche 22		16. Woche 22		Vorw. ±	16. KW 21
	EUR/kg	Stück	EUR/kg	Stück	EUR/kg	EUR/kg
Jungstiere U3	5,11	1.004	5,11	837	0,00	4,00
Jungstiere R3	5,03	288	5,03	231	0,00	3,91
Jungstiere E-P	5,05	3.761	5,05	2.913	0,00	3,95
Ochsen U3	5,11	109	5,15	102	0,04	4,42
Ochsen R3	5,12	117	5,08	155	-0,04	4,35
Ochsen E-P <sup>4)</sup>	5,07	425	5,07	443	0,00	4,34
Kühe R3	4,47	404	4,43	302	-0,04	3,02
Kühe O3	4,21	147	4,23	123	0,02	2,79
Kühe E-P	4,33	2.466	4,29	1.981	-0,04	2,93
Kalbinnen U3	4,83	545	4,83	499	0,00	3,85
Kalbinnen R3	4,77	348	4,76	311	-0,01	3,71
Kalbinnen E-P	4,75	1.498	4,76	1.269	0,01	3,69
Schweine S <sup>2)</sup>	2,21	54.234	2,21	44.007	0,00	1,76
Schweine E <sup>2)</sup>	2,10	19.034	2,11	15.135	0,01	1,66
Schweine U <sup>2)</sup>	2,10	923	1,96	719	0,07	1,50
Schweine S-P <sup>2)</sup>	2,17	74.247	2,18	60.010	0,01	1,73
Zuchtsauen	1,27	1.072	1,30	823	0,03	1,15
Kälber E-P <sup>3)</sup>	6,11	343	6,25	207	0,14	5,72
Jungrinder E-P <sup>3)</sup>	5,12	244	5,20	195	0,08	4,81

Quelle: AMA

Niederösterreich	15. Woche 22		16. Woche 22		Vorw. ±	16. KW 21
	EUR/kg	Stück	EUR/kg	Stück	EUR/kg	EUR/kg
Jungstiere U3	5,06	167	5,06	157	0,00	3,97
Jungstiere R3	4,99	72	4,98	40	-0,01	3,89
Jungstiere E-P	5,03	966	5,03	747	0,00	3,93
Ochsen U3	-	-	-	-	-	-
Ochsen R3	-	-	-	-	-	-
Ochsen E-P <sup>4)</sup>	-	-	-	-	-	-
Kühe R3	4,43	78	4,44	76	0,01	3,04
Kühe O3	4,10	26	4,12	14	0,02	2,61
Kühe E-P	4,28	435	4,31	360	0,03	2,92
Kalbinnen U3	4,80	121	4,84	79	0,04	3,70
Kalbinnen R3	4,61	60	4,71	57	0,10	3,71
Kalbinnen E-P	4,73	305	4,76	207	0,03	3,68
Schweine S <sup>2)</sup>	2,24	8.736	2,24	7.734	0,00	1,79
Schweine E <sup>2)</sup>	2,12	3.081	2,13	2.189	0,01	1,68
Schweine U <sup>2)</sup>	1,90	194	1,87	126	-0,03	1,46
Schweine S-P <sup>2)</sup>	2,21	12.016	2,21	10.052	0,00	1,75
Zuchtsauen	1,28	173	1,30	156	0,02	1,17
Kälber E-P <sup>3)</sup>	-	-	-	-	-	-
Jungrinder E-P <sup>3)</sup>	-	-	-	-	-	-

\*) z.B. BIO, Mengenzuschläge, Markenprogramme, Klassifizierungskosten

1) Inkl. Salzburg und Kärnten, aus Datenschutzgründen können diese Preise und Umsatzmengen nicht veröffentlicht werden

2) Abrechnung erfolgt nach Warmgewicht

3) Inkl. Tirol, aus Datenschutzgründen können Bundesländerpreise und Umsatzmengen nicht veröffentlicht werden

4) Aus Datenschutzgründen können Bundesländerwerte der einzelnen Qualitätsklassen nicht veröffentlicht werden

Quelle: AMA



Auszahlungspreise inkl. Zu- und Abschläge\*) (EUR/kg, exkl. USt.) frei Schlachthof und  
Umsatzmengen (Stück) der meldepflichtigen Schlachthöfe, Herkunft Österreich

Oberösterreich	15. Woche 22		16. Woche 22		Vorw. ±	16. KW 21
	EUR/kg	Stück	EUR/kg	Stück	EUR/kg	EUR/kg
Jungstiere U3	5,12	549	5,12	469	0,00	4,02
Jungstiere R3	5,03	145	5,03	108	0,00	3,93
Jungstiere E-P	5,06	1.720	5,06	1.464	0,00	3,97
Ochsen U3	-	-	-	-	-	-
Ochsen R3	-	-	-	-	-	-
Ochsen E-P <sup>4)</sup>	-	-	-	-	-	-
Kühe R3	4,47	180	4,45	116	-0,02	3,01
Kühe O3	4,25	48	4,23	47	-0,02	2,77
Kühe E-P	4,37	976	4,31	706	-0,06	2,99
Kalbinnen U3	4,81	144	4,83	168	0,02	3,64
Kalbinnen R3	4,75	142	4,78	107	0,03	3,62
Kalbinnen E-P	4,72	496	4,77	456	0,05	3,55
Schweine S <sup>2)</sup>	2,19	17.086	2,20	14.019	0,01	1,75
Schweine E <sup>2)</sup>	2,10	5.194	2,12	4.267	0,02	1,67
Schweine U <sup>2)</sup>	1,94	260	2,10	207	0,16	1,66
Schweine S-P <sup>2)</sup>	2,17	22.586	2,18	18.633	0,01	1,73
Zuchtsauen	1,28	371	1,28	280	0,00	1,14
Kälber E-P <sup>3)</sup>	-	-	-	-	-	-
Jungrinder E-P <sup>3)</sup>	-	-	-	-	-	-

Quelle: AMA

Steiermark	15. Woche 22		16. Woche 22		Vorw. ±	16. KW 21
	EUR/kg	Stück	EUR/kg	Stück	EUR/kg	EUR/kg
Jungstiere U3	5,07	93	5,11	67	0,04	3,97
Jungstiere R3	5,01	23	-	-	-	-
Jungstiere E-P	5,01	297	5,02	180	0,01	3,94
Ochsen U3	-	-	-	-	-	-
Ochsen R3	-	-	-	-	-	-
Ochsen E-P <sup>4)</sup>	-	-	-	-	-	-
Kühe R3	4,32	49	-	-	-	3,00
Kühe O3	-	-	4,09	7	-	-
Kühe E-P	4,30	260	4,43	154	0,13	2,87
Kalbinnen U3	4,86	164	4,89	88	0,03	4,08
Kalbinnen R3	4,82	63	4,69	31	-0,13	3,71
Kalbinnen E-P	4,79	299	4,78	170	-0,01	3,89
Schweine S <sup>2)</sup>	2,20	27.350	2,19	21.487	-0,01	1,77
Schweine E <sup>2)</sup>	2,09	10.307	2,10	8.215	0,01	1,66
Schweine U <sup>2)</sup>	1,86	456	1,92	370	0,06	1,43
Schweine S-P <sup>2)</sup>	2,17	38.117	2,16	30.078	-0,01	1,73
Zuchtsauen	1,27	497	1,31	377	0,04	1,15
Kälber E-P <sup>3)</sup>	-	-	-	-	-	-
Jungrinder E-P <sup>3)</sup>	-	-	-	-	-	-

\*) z.B. BIO, Mengenzuschläge, Markenprogramme, Klassifizierungskosten

1) Inkl. Salzburg und Kärnten, aus Datenschutzgründen können diese Preise und Umsatzmengen nicht veröffentlicht werden

2) Abrechnung erfolgt nach Warmgewicht

3) Inkl. Tirol, aus Datenschutzgründen können Bundesländerpreise und Umsatzmengen nicht veröffentlicht werden

4) Aus Datenschutzgründen können Bundesländerwerte der einzelnen Qualitätsklassen nicht veröffentlicht werden

Quelle: AMA

## 2) Notierungspreise in EUR/kg (exkl. USt.):

Schweinebörse Österreich	14.04.22-20.04.22	21.04.22-27.04.22	28.04.22-04.05.22
Mastschw. 56 % MFA (notiert frei Rampe)	2,06	2,06	2,06
Zuchten (notiert frei Rampe)	1,35	1,40	1,40

EZG Gut Streitdorf	15. Woche 22	16. Woche 22	17. Woche 22
ÖHYB-Ferkel bis 25 kg	3,10	3,10	3,10

Quelle: Erzeugergemeinschaften

## 3) Schafpreise in EUR/kg (exkl. USt.) für Frischware:

	14. Woche 22	15. Woche 22	16. Woche 22
Schlachtlämmer (17 - 22 kg SG)	6,53	6,63	6,56

Quelle: AMA

## 4) Verkaufspreise der Österr. Schaf- und Ziegenbörse in EUR/kg (exkl. USt.) für die 16. Woche 2022:

Lebendpreis	Stück	Gesamtgewicht	Durchschnittspreis
Lämmer Kategorie I	813	33.542,00	2,96
Lämmer Kategorie I (Bio)	20	858,00	2,74
Lämmer Kategorie II / III	26	778,00	1,78
Lämmer Kategorie II / III (Bio)	2	59,00	2,21
Altschafe / Altwidder	84	6.938,90	0,63
Altziegen / Altböcke	4	145,00	0,66
Kitze	206	3.245,00	3,23
Kitze (Bio)	-	-	-
Fleischpreise	Stück	Gesamtgewicht	Durchschnittspreis
Lämmer Kategorie I	195	3.798,71	6,40
Lämmer Kategorie I (Bio)	121	2.356,38	6,85
Lämmer Kategorie II / III	-	-	-
Lämmer Kategorie II / III (Bio)	4	49,40	3,34
Altschafe / Altwidder	-	-	-
Altziegen / Altböcke	-	-	-
Kitze	22	164,84	8,67
Kitze (Bio)	7	65,92	8,20

Quelle: Österreichische Schaf- und Ziegenbörse reg. Gen. m. b. H.

## 5) Preis- bzw. Markterwartungen für Schlachtrinder in EUR/kg, exkl. USt.:

Rinderbörse Österreich	15. Woche 2022	16. Woche 2022	17. Woche 2022
Jungstier HK R2/3	4,62	4,62	*)
Kalbin HK R2/3	4,04	4,04	4,04
Kuh HK R2/3	3,71	3,71	3,71
Schlachtkälber HK R2/3	5,95	5,95	5,95

\*) Notierung ausgesetzt

Quelle: www.rinderboerse.at

## 6) Marktpreise für Futtermittelmischungen in EUR/100kg, exkl. USt.:

	Jänner 2022	Februar 2022	März 2022
Schweinemastfutter (Alleinfutter) GVO frei	38,67	39,45	42,54
Schweinemastfutter (Alleinfutter) GVO	33,16	34,60	38,52

Gewichtete Durchschnittspreise; frei Betrieb; Mindestabnahmemenge ca. 3 Tonnen lose Staffel; konventionelles Futter, exkl. BIO-Ware

Quelle: AMA

**B) Preisbericht – Zukauf EU\* für 28. Februar 2022 bis 03. April 2022**

## 1) Preise (EUR/kg, exkl. USt.) und Umsatzmengen (Stück) der meldepflichtigen Schlachthöfe

	Februar 2022		März 2022		± Vormonat	März 2021
	EUR/kg	Stück	EUR/kg	Stück	EUR/kg	EUR/kg
<b>Deutschland</b>						
Kühe E-P	3,26	9	3,81	11	0,55	2,62
Schweine S-P **	1,29	34.445	1,79	41.320	0,50	1,52
<b>Slowenien</b>						
Jungtiere E-P	4,27	140	4,65	277	0,38	3,37
Stierfleisch E-P	4,03	12	4,28	28	0,25	3,11
Kühe E-P	3,42	455	3,96	732	0,54	2,64
Kalbinnen E-P	4,07	101	4,40	117	0,33	3,23
Schweine S-P **	1,51	1.795	1,98	2.665	0,47	1,65
<b>Tschechien</b>						
Jungtiere E-P	4,39	1.013	4,64	1.352	0,25	3,43
Stierfleisch E-P	4,20	97	4,44	114	0,24	3,31
Kühe E-P	3,59	1.419	4,04	1.733	0,45	2,66
Kalbinnen E-P	4,10	790	4,36	1.042	0,26	3,20
<b>Slowakei</b>						
Jungtiere E-P	4,27	48	4,59	48	0,32	3,16
Kühe E-P	3,32	406	3,96	414	0,64	2,43
Kalbinnen E-P	3,53	48	4,16	53	0,63	2,65
<b>Ungarn</b>						
Jungtiere E-P	4,35	336	4,53	409	0,18	3,34
Stierfleisch E-P	3,97	50	4,18	40	0,21	3,06
Kühe E-P	3,41	509	3,94	503	0,53	2,59
Kalbinnen E-P	3,84	120	4,38	154	0,54	3,09
Schweine S-P **	1,38	1.876	1,81	1.493	0,43	1,58
<b>Kroatien</b>						
Kühe E-P	3,33	162	3,77	302	0,44	2,57
Kalbinnen E-P	3,85	10	4,00	5	0,15	2,84
Schweine S-P **	1,15	1.434	1,86	2.720	0,71	1,65
<b>Lettland</b>						
Kalbinnen E-P	-	-	4,61	43	-	3,43
<b>Frankreich</b>						
Kühe E-P	-	-	3,83	3	-	-

\* Schlachttiere wurden aus EU-Staaten lebend zugekauft und in Österreich geschlachtet

\*\* Abrechnung erfolgt nach Warmgewicht

Quelle: AMA



### III MARKT ÖSTERREICH

#### C) Daten aus der Rinderdatenbank

2022		Jän.	Feb.	März	April	Mai	Juni	Juli	Aug.	Sept.	Okt.	Nov.	Dez.	Jahr						
<b>Schlachtungen bis 8 Monate</b>																				
AT 1)	♂	3.283	3.131	3.709										10.123						
	♀	1.608	1.540	2.003										5.151						
andere Länder 2)	♂	6	3	10										19						
	♀	3	1	3										7						
<b>Schlachtungen über 8 Monate</b>																				
AT 1)	♂	19.470	19.588	23.759										62.817						
	♀	19.131	19.416	22.673										61.220						
andere Länder 2)	♂	1.947	1.819	2.481										6.247						
	♀	4.463	4.562	5.455										14.480						
<b>Schlachtungen gesamt</b>																				
AT 1)	♂	22.753	22.719	27.468										72.940						
	♀	20.739	20.956	24.676										66.371						
	gesamt	43.492	43.675	52.144										139.311						
andere Länder 2)	♂	1.953	1.822	2.491										6.266						
	♀	4.466	4.563	5.458										14.487						
	gesamt	6.419	6.385	7.949										20.753						
<b>Versendungen und Exporte von Lebendrindern in Stück</b>																				
in EU-Länder	♂	5.201	3.420	2.990										11.611						
	♀	3.273	2.972	3.022										9.267						
<b>Zugänge und Importe von Lebendrindern in Stück</b>																				
aus EU-Ländern	♂	21	43	15										79						
	♀	84	74	171										329						
<b>Schlachtungen gesamt, getrennt nach Herkunftsländern für Jänner bis März 2022</b>																				
	CH	CZ	DE	DK	EE	FR	HR	HU	IE	IT	LT	LU	LV	NL	PL	RO	SI	SK	UK	ges.
♂	5	3.664	46	0	8	6	1	1.384	11	2	24	1	25	1	15	2	691	378	2	6.266
♀	7	7.116	146	5	0	38	668	2.446	0	24	0	1	76	3	19	0	2.226	1.710	2	14.487
gesamt	12	10.780	192	5	8	44	669	3.830	11	26	24	2	101	4	34	2	2.917	2.088	4	20.753
in %	0,06	51,94	0,93	0,02	0,04	0,21	3,22	18,46	0,05	0,13	0,12	0,01	0,49	0,02	0,16	0,01	14,06	10,06	0,02	100,00

1) Geburt und Schlachtung der Rinder in Österreich

2) Geburt der Rinder nicht in Österreich, geschlachtet in Österreich

AT= Österreich, ♂= männlich, ♀=weiblich, BE= Belgien, BG= Bulgarien, CH= Schweiz, CZ= Tschechien, DE= Deutschland, DK= Dänemark, EE= Estland, EL= Griechenland, ES= Spanien, FR= Frankreich, HR= Kroatien, HU= Ungarn, IE= Irland, IT= Italien, LT= Litauen, LU= Luxemburg, LV= Lettland, NL= Niederlande, PL= Polen, PT= Portugal, RO= Rumänien, SE= Schweden, SI= Slowenien, SK= Slowakei, UK= Vereinigtes Königreich

Quelle: AMA

## D) Lebendvermarktung von Nutzkälbern, Jung- und Jährlingsrindern in Österreich

### 1) Männliche Nutzkälber zwischen 8 Tagen und vier Wochen in EUR/Stück (exkl. USt.)

	16. Woche 22			16. KW 21
	Stück	Ø Gewicht	EUR/Stück	EUR/Stück
Stierkälber - Milchrasen	41	63,66	152,40	115,38
Stierkälber - Fleischrasen <sup>*)</sup>	150	77,66	332,77	348,95

\*) Fleischrasen, Zweinutzungsrasen oder aus einer Kreuzung mit einer Fleischrasse

Quelle: AMA

### 2) Jungrinder und Jährlingsrinder in EUR/kg (exkl. USt.)

	16. Woche 22			16. KW 21
	Stück	Ø Gewicht	EUR/kg	EUR/kg
Jungrinder	306	326,39	2,71	2,38
Jährlingsrinder - männlich	9	426,00	2,35	-
Jährlingsrinder - weiblich	11	417,45	2,18	1,80

Jungrinder: männlich und weiblich, 6 bis 11 Monate, zur Mastung; Jährlingsrinder: 12 bis 23 Monate, zur Mastung

Quelle: AMA

## E) Zuchtrinderverkäufe

### 1) Versteigerungen, Nettopreise in EUR

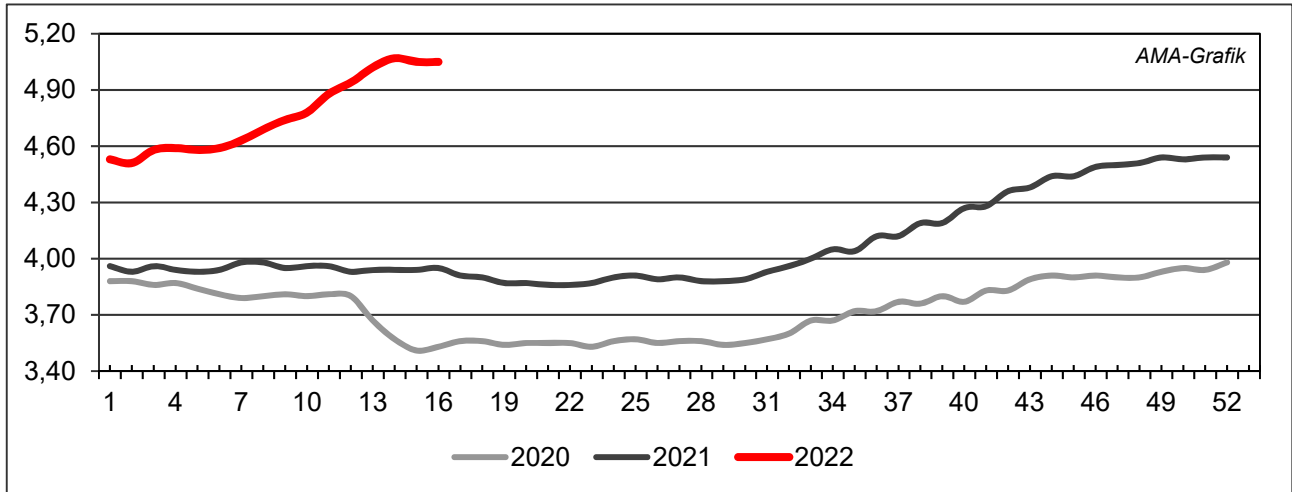
Bergland, am 20. April 2022

	Rasse	aufgetrieben	verkauft	Gesamterlös
Stiere	Fleckvieh	7	7	15.210,00
Kühe	Fleckvieh	80	76	153.680,00
Kalbinnen	Fleckvieh	169	157	291.230,00
Zuchtkälber weiblich	Fleckvieh	114	108	55.560,00
Kalbinnen	Brown Swiss	4	4	8.040,00
Zuchtkälber weiblich	Brown Swiss	5	5	2.950,00
Kühe	Holstein	5	4	5.940,00
Kalbinnen	Holstein	3	3	4.770,00

Quelle: NÖ Genetik Rinderzuchtverband

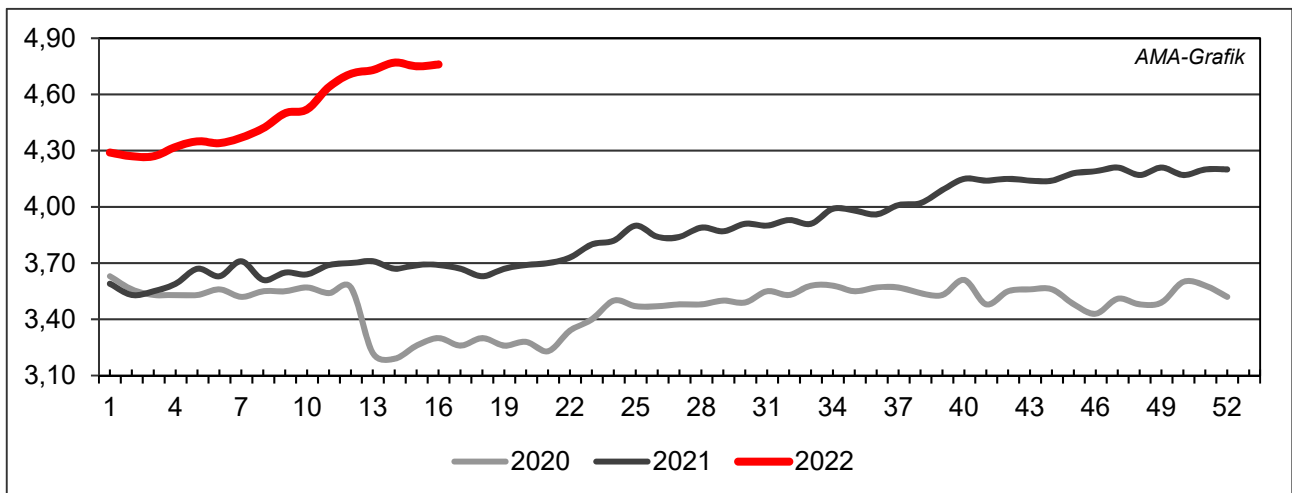
## IV GRAFIK ÖSTERREICH

### F) Schlachtstierpreise (E-P) in EUR/kg, exkl. USt.



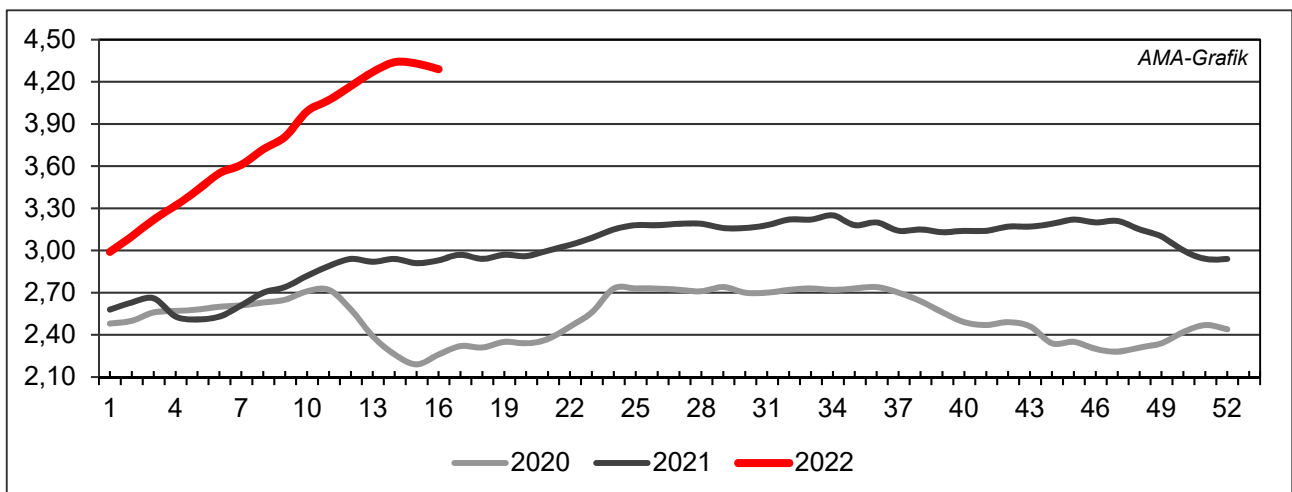
Quelle: AMA

### G) Schlachtkalbinnenpreise (E-P) in EUR/kg, exkl. USt.



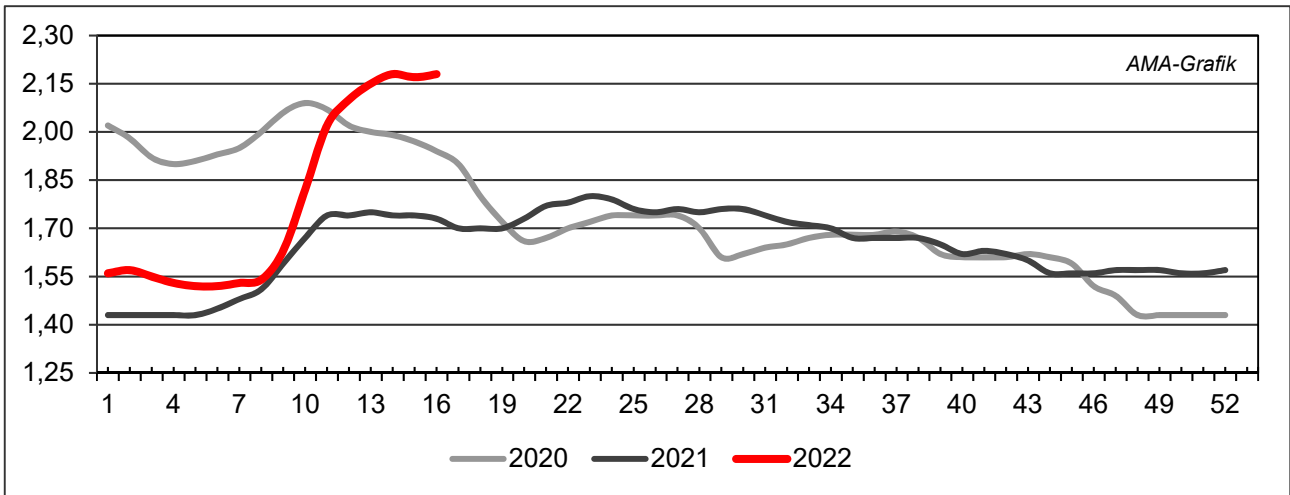
Quelle: AMA

### H) Schlachtkuhpreise (E-P) in EUR/kg, exkl. USt.



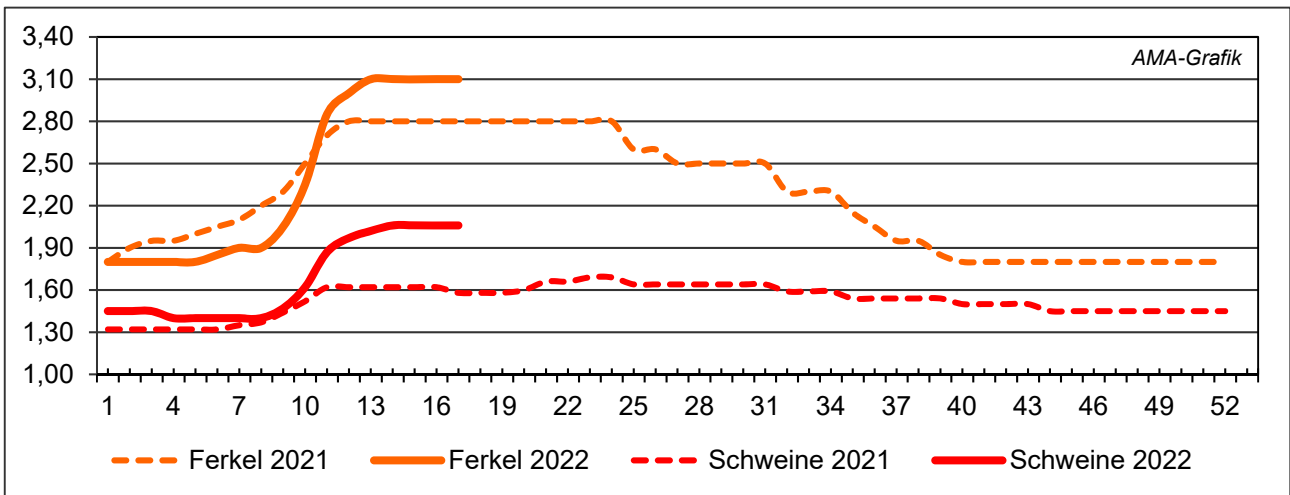
Quelle: AMA

**I) Schweinehälftenpreise (S-P) in EUR/kg, exkl. USt.**



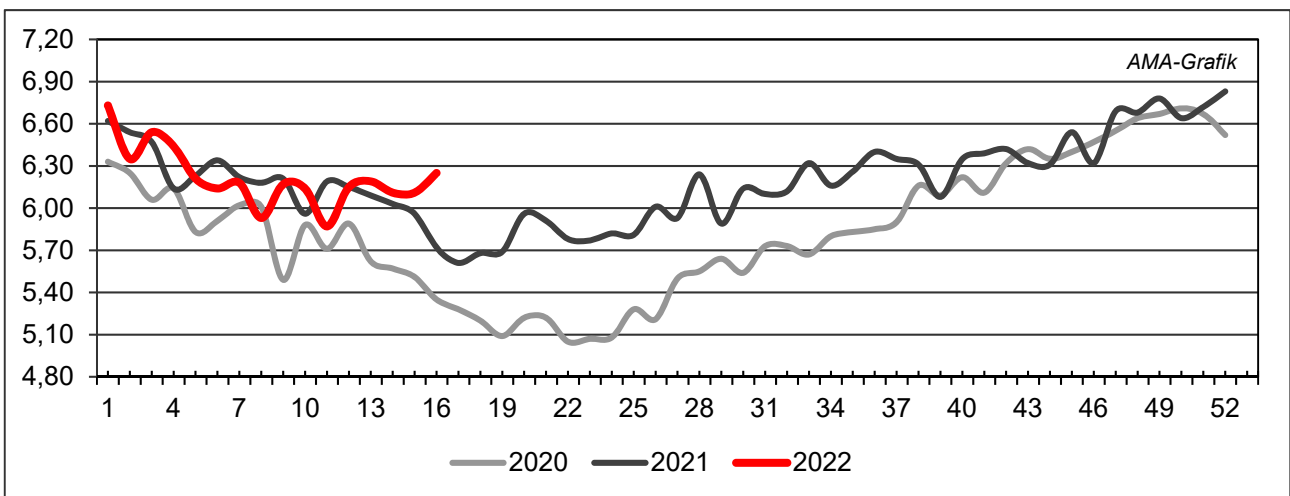
Quelle: AMA

**J) Vergleich der Notierungspreise für Ferkel bzw. Schweine in EUR/kg, exkl. USt.**



Quelle: Erzeugergemeinschaften

**K) Schlachtkälberpreise in EUR/kg, exkl. USt.**



Quelle: AMA

## V MARKT UND PREISE INTERNATIONAL

### L) EU-Preisspiegel für Schlachtvieh

1) Marktpreise für die Qualitätsklassen URO (EUR/100 kg Schlachtgewicht, kalt) der Mitgliedsländer

Woche bis:	Jungstierfleisch A UR(O)			Ochsenfleisch C UR(O)			Jungrinder Z UR(O)		
	03.04.2022	10.04.2022	17.04.2022	03.04.2022	10.04.2022	17.04.2022	03.04.2022	10.04.2022	17.04.2022
Belgien	450,86	455,15	454,13	-	-	-	-	-	-
Bulgarien	-	-	-	-	-	-	-	-	-
Tschechien	434,19	-	451,21	-	-	-	-	-	-
Dänemark	407,43	428,07	421,66	-	-	-	433,34	434,71	439,87
Deutschland	587,06	572,09	550,74	-	-	-	-	-	-
Estland	398,94	-	446,66	-	-	-	-	-	-
Irland	-	-	-	488,82	491,91	495,36	-	-	-
Griechenland	409,66	409,66	409,66	-	-	-	490,85	490,85	490,85
Spanien	477,59	488,46	491,20	-	-	-	469,90	473,75	476,72
Frankreich	487,52	489,60	492,00	475,07	469,82	472,06	-	-	-
Kroatien	454,83	475,48	486,71	-	-	-	-	-	-
Italien	485,04	485,83	477,35	-	-	-	523,90	532,92	529,10
Zypern	-	-	-	-	-	-	-	-	-
Lettland	372,43	384,41	374,61	-	-	-	419,71	346,62	306,88
Litauen	418,17	439,15	440,54	-	-	-	-	-	-
Luxemburg	-	-	-	-	-	-	-	-	-
Ungarn	449,89	338,82	272,23	-	-	-	-	-	-
Malta	-	-	-	-	-	-	-	-	-
Niederlande	458,98	509,62	529,03	-	-	-	491,96	491,99	492,29
ÖSTERREICH	483,20	486,71	485,28	-	-	-	494,26	497,38	495,25
Polen	510,26	518,31	512,62	-	-	-	451,00	494,65	487,27
Portugal	448,72	451,96	464,42	-	-	-	414,49	420,38	424,29
Rumänien	373,69	389,91	395,71	-	-	-	371,99	426,69	381,80
Slowenien	419,83	423,60	419,92	-	-	-	319,64	362,13	403,72
Slowakei	344,19	338,87	343,80	-	-	-	-	-	-
Finnland	413,42	420,00	425,95	-	-	-	-	-	-
Schweden	499,35	501,11	340,57	-	-	-	514,71	531,54	523,11
<b>EU</b>	<b>502,80</b>	<b>503,56</b>	<b>493,11</b>	<b>486,33</b>	<b>487,91</b>	<b>491,14</b>	<b>464,36</b>	<b>469,16</b>	<b>470,33</b>

Quelle: [http://ec.europa.eu/agriculture/market-observatory/meat/beef/statistics\\_en.htm](http://ec.europa.eu/agriculture/market-observatory/meat/beef/statistics_en.htm), Europäische Kommission

## 2) Rinder (EUR/100 kg Schlachtgewicht, kalt)

Woche bis:	Jungrinder R3			Jungtiere R3			Ochsen R3			Kühe O3			Kalbinnen R3		
	03.04.	10.04.	17.04.	03.04.	10.04.	17.04.	03.04.	10.04.	17.04.	03.04.	10.04.	17.04.	03.04.	10.04.	17.04.
Belgien	-	-	-	364,26	369,26	377,92	-	-	-	396,90	405,94	410,77	449,70	452,37	459,03
Bulgarien	-	-	-	-	-	-	-	-	-	260,67	307,82	317,05	-	-	-
Tschechien	-	-	-	461,67	462,35	470,04	-	-	-	328,27	348,56	344,50	367,94	391,59	414,84
Dänemark	424,79	424,72	435,32	424,25	437,49	441,91	464,85	489,93	496,49	403,82	415,44	413,54	435,27	446,50	461,27
Deutschland	-	-	-	602,72	587,25	566,13	599,04	569,86	570,27	517,64	515,68	503,77	556,49	554,08	543,76
Estland	-	-	-	411,84	-	-	-	-	-	346,75	392,47	399,85	-	-	-
Irland	463,66	476,27	473,51	460,10	463,41	464,30	475,85	477,80	481,54	403,55	406,82	410,39	479,00	482,21	486,22
Griechenland	-	-	-	-	-	-	-	-	-	210,36	210,36	210,36	-	-	-
Spanien	471,48	477,68	484,32	484,51	497,73	502,78	-	-	-	375,68	377,09	384,16	449,12	468,01	459,56
Frankreich	-	-	-	491,00	494,00	495,00	485,00	485,00	489,00	449,00	454,00	458,00	493,00	498,00	502,00
Kroatien	-	-	-	457,68	481,15	490,96	-	-	-	365,51	358,38	387,31	464,41	473,34	487,65
Italien	494,64	512,49	461,15	443,69	474,86	402,92	493,65	470,92	-	391,55	406,08	419,73	515,77	518,05	523,03
Zypern	-	-	-	-	-	-	-	-	-	-	-	-	-	-	-
Lettland	-	-	-	-	-	371,01	-	-	-	357,27	369,78	366,09	-	386,01	363,15
Litauen	-	-	-	416,83	417,64	424,69	-	-	-	384,85	399,46	408,52	367,54	382,19	362,76
Luxemburg	-	-	-	-	552,69	-	-	535,81	537,88	484,50	492,23	474,20	545,49	541,39	544,25
Ungarn	-	-	-	-	-	-	-	-	-	214,93	240,65	239,96	-	195,95	187,31
Malta	-	-	-	-	-	-	-	-	-	-	-	-	-	-	-
Niederlande	493,00	494,00	492,00	426,00	529,00	528,00	-	-	-	492,00	508,00	516,00	550,00	545,00	565,00
ÖSTERREICH	497,46	507,63	500,83	496,86	502,19	500,85	518,30	507,93	515,50	421,93	415,21	415,29	470,58	474,30	473,74
Polen	-	-	-	502,27	506,97	505,21	-	-	-	442,35	456,51	457,87	488,15	493,60	504,35
Portugal	434,08	437,80	435,16	466,30	473,95	479,55	555,87	661,38	760,00	284,52	285,14	290,71	462,23	474,90	473,12
Rumänien	-	-	-	331,45	371,17	366,90	487,36	366,36	-	312,69	334,23	342,21	334,08	374,25	357,50
Slowenien	-	-	-	426,96	417,21	434,60	447,41	-	447,41	362,95	381,53	360,12	395,47	400,17	385,15
Slowakei	-	-	-	426,31	432,85	434,29	-	-	-	234,18	235,08	226,11	-	-	-
Finnland	-	-	-	428,50	430,00	438,14	-	-	-	323,21	317,83	322,85	417,22	418,38	424,87
Schweden	513,12	512,42	526,58	491,87	500,77	504,56	493,12	497,67	496,60	449,16	453,41	460,22	491,09	496,70	497,48
<b>EU</b>	<b>469,35</b>	<b>474,91</b>	<b>480,66</b>	<b>515,92</b>	<b>517,34</b>	<b>512,79</b>	<b>485,31</b>	<b>484,10</b>	<b>489,14</b>	<b>446,65</b>	<b>452,70</b>	<b>453,23</b>	<b>493,02</b>	<b>498,24</b>	<b>497,89</b>

 Quelle: [http://ec.europa.eu/agriculture/market-observatory/meat/beef/statistics\\_en.htm](http://ec.europa.eu/agriculture/market-observatory/meat/beef/statistics_en.htm), Europäische Kommission



## 3) Marktpreis für geschlachtete Schafe (EUR/100 kg)

	Woche bis:	27.03.2022	03.04.2022	10.04.2022	17.04.2022	Vorwoche ±
<b>SCHWERE LÄMMER</b>	Belgien	695,00	706,00	716,80	723,70	6,90
	Deutschland	611,19	805,90	801,88	805,83	3,95
	Spanien	688,45	688,30	683,38	680,01	-3,37
	Frankreich	757,00	767,00	793,00	807,00	14,00
	Kroatien	813,24	808,31	817,28	796,74	-20,54
	Irland	705,22	719,88	729,32	729,74	0,42
	Italien	505,00	505,00	618,00	636,00	18,00
	Zypern	552,00	554,00	553,00	557,00	4,00
	Lettland	546,27	617,04	597,49	538,81	-58,68
	Litauen	523,93	489,04	463,80	602,99	139,19
	Ungarn	827,50	826,59	-	-	-
	Niederlande	622,87	627,55	652,46	649,22	-3,24
	ÖSTERREICH	653,00	648,00	653,00	663,00	10,00
	Portugal	676,33	679,67	679,67	672,67	-7,00
	Rumänien	282,96	283,00	328,33	506,34	178,01
	Slowenien	622,58	626,20	630,06	615,55	-14,51
	Finnland	488,44	487,14	487,14	487,14	0,00
	Schweden	741,05	768,09	759,90	779,20	19,30
	<i>EU</i>	<i>693,45</i>	<i>718,92</i>	<i>730,03</i>	<i>738,09</i>	<i>8,06</i>
	<b>LEICHTE LÄMMER</b>	Bulgarien	741,48	767,08	801,79	-
Griechenland		561,08	564,00	-	-	-
Spanien		703,24	703,45	698,72	694,52	-4,20
Kroatien		897,51	847,36	811,01	814,86	3,85
Italien		675,00	729,00	927,00	972,00	45,00
Lettland		556,03	454,09	610,63	487,49	-123,14
Ungarn		864,24	866,14	880,32	888,45	8,13
Portugal		835,65	835,53	838,37	852,24	13,87
Slowenien		591,52	574,64	609,17	605,16	-4,01
<i>EU</i>		<i>659,36</i>	<i>668,76</i>	<i>698,83</i>	<i>704,98</i>	<i>6,15</i>

 Quelle: [http://ec.europa.eu/agriculture/sheep-goats/presentations/index\\_en.htm](http://ec.europa.eu/agriculture/sheep-goats/presentations/index_en.htm), Europäische Kommission

## 4) Schweine, Klasse S (EUR/100 kg Schlachtgewicht, kalt)

Woche bis:	27.03.2022	03.04.2022	10.04.2022	17.04.2022	Vorwoche ±
Belgien	186,37	188,99	189,48	180,17	-9,31
Tschechien	182,72	192,39	193,97	195,51	1,54
Dänemark	145,29	156,20	163,08	163,08	-0,01
Deutschland	200,71	205,10	206,77	206,73	-0,04
Estland	165,12	169,95	178,21	178,21	0,00
Spanien	196,74	203,37	210,03	216,38	6,35
Frankreich	169,00	179,00	179,00	188,00	9,00
Kroatien	185,65	164,66	193,49	162,95	-30,55
Irland	142,73	142,79	162,11	-	-
Lettland	197,35	204,05	198,93	188,16	-10,77
Litauen	193,57	197,46	194,31	188,22	-6,09
Luxemburg	200,92	206,78	208,84	206,14	-2,70
Ungarn	195,85	204,74	202,42	-	-
Niederlande	168,14	170,15	170,70	166,52	-4,18
ÖSTERREICH	215,12	219,81	223,03	221,10	-1,93
Polen	188,47	192,41	194,08	191,20	-2,88
Portugal	184,97	192,85	208,06	216,06	8,00
Rumänien	197,88	200,16	195,68	190,49	-5,19
Slowenien	223,80	228,81	230,39	230,00	-0,39
Slowakei	193,59	196,70	199,76	198,75	-1,01
Finnland	188,10	187,57	189,92	193,70	3,78
Schweden	208,14	208,59	214,09	216,82	2,73
<i>EU</i>	<i>186,98</i>	<i>192,95</i>	<i>196,32</i>	<i>198,04</i>	<i>1,72</i>

 Quelle: [http://ec.europa.eu/agriculture/market-observatory/meat/pigmeat/statistics\\_en.htm](http://ec.europa.eu/agriculture/market-observatory/meat/pigmeat/statistics_en.htm), Europäische Kommission

## 5) Schweine, Klasse E (EUR/100 kg Schlachtgewicht, kalt)

Woche bis:	27.03.2022	03.04.2022	10.04.2022	17.04.2022	Vorwoche ±
Belgien	176,35	179,70	179,29	172,12	-7,17
Bulgarien	179,98	181,00	181,51	-	-
Tschechien	179,08	188,30	190,62	192,20	1,58
Dänemark	138,44	149,35	155,82	155,82	-0,01
Deutschland	197,27	201,56	203,19	202,89	-0,30
Estland	159,12	163,42	171,13	170,65	-0,48
Spanien	189,57	196,03	203,30	210,39	7,09
Frankreich	161,00	171,00	171,00	180,00	9,00
Kroatien	188,03	189,36	198,40	187,70	-10,69
Irland	141,31	141,46	160,78	-	-
Zypern	207,56	212,28	231,47	231,04	-0,43
Lettland	202,49	208,74	204,01	191,19	-12,82
Litauen	188,94	198,58	196,14	191,64	-4,50
Luxemburg	194,07	199,92	201,66	199,69	-1,97
Ungarn	194,02	202,81	199,62	-	-
Niederlande	167,00	169,01	169,56	165,38	-4,18
ÖSTERREICH	204,18	207,90	211,59	209,78	-1,81
Polen	187,20	190,08	191,64	189,93	-1,71
Portugal	184,60	193,41	207,82	215,43	7,61
Rumänien	194,41	198,70	194,82	189,58	-5,24
Slowenien	207,80	212,36	214,61	214,39	-0,22
Slowakei	193,66	195,33	197,39	196,20	-1,19
Finnland	181,33	181,05	184,69	189,85	5,16
Schweden	205,54	206,18	212,05	213,91	1,86
<b>EU</b>	<b>182,48</b>	<b>187,36</b>	<b>190,35</b>	<b>190,83</b>	<b>0,48</b>

 Quelle: [http://ec.europa.eu/agriculture/market-observatory/meat/pigmeat/statistics\\_en.htm](http://ec.europa.eu/agriculture/market-observatory/meat/pigmeat/statistics_en.htm), Europäische Kommission

## 6) Ferkel (EUR/Stück)

Woche bis:	27.03.2022	03.04.2022	10.04.2022	17.04.2022	Vorwoche ±
Belgien	65,50	65,50	65,00	60,50	-4,50
Dänemark	45,56	49,74	51,36	51,36	0,00
Deutschland	61,70	64,80	64,00	63,90	-0,10
Spanien	58,75	60,03	60,03	60,03	0,00
Frankreich	33,75	34,50	34,50	37,50	3,00
Kroatien	51,58	51,58	52,79	52,76	-0,03
Italien	86,10	86,55	87,00	87,45	0,45
Lettland	-	41,79	46,60	40,81	-5,79
Ungarn	56,88	-	-	-	-
Niederlande	50,50	51,25	49,75	46,75	-3,00
Portugal	48,00	53,40	53,40	57,00	3,60
Finnland	38,08	38,00	39,25	40,04	0,79
Schweden	81,22	79,42	80,34	78,76	-1,58
<b>EU</b>	<b>56,26</b>	<b>58,08</b>	<b>57,97</b>	<b>57,79</b>	<b>-0,18</b>

Quelle: [http://ec.europa.eu/agriculture/market-observatory/meat/pigmeat/statistics\\_en.htm](http://ec.europa.eu/agriculture/market-observatory/meat/pigmeat/statistics_en.htm), Europäische Kommission

## M) Preisentwicklung diverser Länder für Schlachtvieh

### 1) Deutschland gesamt: frei Schlachtstätte je kg SG in EUR ohne MwSt.

Woche bis:	03.04.2022	10.04.2022	17.04.2022	24.04.2022	Vorw. ±
Jungstiere U3	5,96	5,80	5,59	5,52	-0,07
Jungstiere R3	5,91	5,76	5,55	5,49	-0,06
Jungstiere O3	5,64	5,46	5,26	5,23	-0,03
Kalbinnen R3	5,46	5,43	5,33	5,27	-0,06
Kühe R3	5,08	5,11	5,00	5,01	0,01
Kühe O3	5,07	5,06	4,94	4,93	-0,01
Kälber E-P	5,60	5,44	5,35	5,40	0,05
Schweine S	2,01	2,03	2,03	2,03	0,00
Schweine E	1,98	1,99	1,99	1,99	0,00
Lämmer, pauschal	7,90	7,86	7,90	-	-

Quelle: Bundesministerium für Ernährung, Landwirtschaft und Verbraucherschutz (BLE, Deutschland)

### 2) Preise frei Schlachtstätte in Bayern\*) (EUR/kg Schlachtgewicht)

Woche bis:	03.04.2022	10.04.2022	17.04.2022	24.04.2022	Vorw. ±
Jungstiere U3	5,96	5,78	5,52	5,49	-0,03
Jungstiere R3	5,91	5,75	5,46	5,43	-0,03
Jungstiere E-P	5,87	5,72	5,44	5,42	-0,02
Kalbinnen U3	5,41	5,38	5,28	5,29	0,01
Kalbinnen R3	5,36	5,35	5,24	5,21	-0,03
Kalbinnen E-P	5,29	5,28	5,17	5,16	-0,01
Kühe U3	5,19	5,22	5,13	5,14	0,01
Kühe R3	5,02	5,05	4,96	4,96	0,00
Kühe E-P	4,89	4,93	4,82	4,81	-0,01
Schweine E	1,99	1,99	1,99	1,99	0,00
Schweine S-P	2,00	2,00	2,01	2,01	0,00

\*) Abrechnung erfolgt bei Rindern und Schweinen nach Warmgewicht

Quelle: Bayerischer Bauernverband

### 3) Italien: Marktbericht Markt Modena - Preise in EUR/kg LG (exkl. USt.)

Nutzkälber/Einsteller	28.03.2022	04.04.2022	11.04.2022	19.04.2022	26.04.2022
Nutzkälber/Fleischrasse Extra Qual.	4,90-5,60	4,90-5,60	4,90-5,60	4,90-5,60	4,85-5,55
Nutzkälber/Fleischrasse	3,03-3,80	3,08-3,85	3,08-3,85	3,08-3,85	3,08-3,85
Einsteller/Limousin	3,38-3,51	3,38-3,51	3,38-3,51	3,41-3,54	3,46-3,59
Einsteller/Kreuzungen	3,23-3,37	3,23-3,37	3,23-3,37	3,26-3,40	3,36-3,50
Schlachtrinder/Jungstiere	28.03.2022	04.04.2022	11.04.2022	19.04.2022	26.04.2022
Limousin	3,40-3,47	3,40-3,47	3,42-3,49	3,45-3,52	3,45-3,52
Charolais u. Kreuzungen Extra Qual.	3,22-3,30	3,22-3,30	3,24-3,32	3,27-3,35	3,27-3,35
Schwarzbunte 1. Qual.	1,86-1,96	1,86-1,96	1,88-1,98	1,91-2,01	1,91-2,01
Schlachtrinder/Kalbinnen	28.03.2022	04.04.2022	11.04.2022	19.04.2022	26.04.2022
Limousin	3,34-3,39	3,37-3,42	3,39-3,44	3,42-3,47	3,42-3,47
Fleischrasse u. Kreuzungen	3,15-3,20	3,18-3,23	3,20-3,25	3,23-3,28	3,23-3,28

Quelle: www.borsamercimodena.it, Borsa Merci di Modena

**Marktbericht Markt Modena - Fleischpreise in EUR/kg**

<b>Jungstierfleisch/Hälften</b>	<b>28.03.2022</b>	<b>04.04.2022</b>	<b>11.04.2022</b>	<b>19.04.2022</b>	<b>26.04.2022</b>
Extra Qualität	6,50-6,70	6,50-6,70	6,53-6,73	6,58-6,78	6,58-6,78
1. Qualität	6,00-6,50	6,00-6,50	6,03-6,53	6,08-6,58	6,08-6,58
2. Qualität	5,60-5,95	5,60-5,95	5,63-5,98	5,68-6,03	5,68-6,03
<b>Kalbinnenfleisch/Hälften</b>	<b>28.03.2022</b>	<b>04.04.2022</b>	<b>11.04.2022</b>	<b>19.04.2022</b>	<b>26.04.2022</b>
Extra Qualität	6,32-6,49	6,37-6,54	6,40-6,57	6,45-6,62	6,45-6,62
1. Qualität	5,84-6,14	5,89-6,19	5,92-6,22	5,97-6,27	5,97-6,27
2. Qualität	5,64-5,84	5,69-5,89	5,72-5,92	5,77-5,97	5,77-5,97

Quelle: www.borsamercimodena.it, Borsa Merci di Modena

**4) Italien: Richtpreis Schlachtschweine in EUR/kg**

<b>Notierung vom:</b>	<b>07.04.2022</b>	<b>14.04.2022</b>	<b>21.04.2022</b>
Schlachtschweine 130 - 144 kg LG	1,44	1,46	1,47

Quelle: www.listinicum.it, Commissione Unica Nazionale

**5) Niederlande: Schweine und Ferkel in EUR/kg**

<b>Woche bis:</b>	<b>17.04.2022</b>	<b>24.04.2022</b>	<b>01.05.2022</b>
Vion, ab Hof, inkl. USt., in EUR/kg SG Basispreis 56 % MFA, Typ A, 78 - 100 kg	1,86	1,86	1,86
Ferkel (BestPigletPrice), EUR/Stück	53,50	51,00	49,50

Quelle: VDE Varkenshandel

**6) Dänemark: Produzentenpreise**

<b>Woche bis:</b>	<b>17.04.2022</b>	<b>24.04.2022</b>	<b>01.05.2022</b>
Schlachtschweine, 61 % MFA in EUR/kg	1,41	1,41	1,43

Quelle: Danish Crown

**7) Frankreich: Schweine in EUR/kg SG, ab Hof**

<b>Woche bis:</b>	<b>17.04.2022</b>	<b>24.04.2022</b>	<b>01.05.2022</b>
Bretagne, 56 % Fleischanteil Montag	1,685	1,687	1,691
Donnerstag	1,686	1,689	-

Quelle: www.marche-porc-breton.com, Marché du Porc Breton

**8) Spanien: Mercolleida, Notierungen in EUR**

<b>Notierung vom:</b>	<b>07.04.2022</b>	<b>14.04.2022</b>	<b>21.04.2022</b>
Schweine in EUR/kg LG (Cerdo Selecto)	1,54	1,54	1,55
Ferkel (20 kg) in EUR/Stück (Precio Base Lleida)	53,00	53,00	50,00

Quelle: ANAFRIC



Der Marktbericht Vieh und Fleisch erscheint wöchentlich.

Dieser Bericht ist auf der Webseite der  
Agrarmarkt Austria ([www.ama.at](http://www.ama.at)) im Internet verfügbar.

Die nächste Ausgabe wird voraussichtlich am 5. Mai 2022 erscheinen.

### **Impressum**

Informationen gemäß § 5 E-Commerce Gesetz und Offenlegung gemäß § 25 Mediengesetz

Medieninhaber, Herausgeber, Vertrieb: Agrarmarkt Austria

Redaktion: GB I/Abt. 3 – Referat 08

Dresdner Straße 70

1200 Wien

UID-Nr.: ATU16305503

Telefon: +43 50 3151-248

Fax: +43 50 3151-396

E-Mail: [preismeldungen@ama.gv.at](mailto:preismeldungen@ama.gv.at)

Vertretungsbefugt:

Dipl.-Ing. Günter Griesmayr, Vorstandsvorsitzender und Vorstand für den Geschäftsbereich II

Dr. Richard Leutner, Vorstand für den Geschäftsbereich I

Die Agrarmarkt Austria ist eine gemäß § 2 AMA-Gesetz 1992, BGBl. Nr. 376/1992, eingerichtete juristische Person öffentlichen Rechts, deren Aufgaben im § 3 festgelegt sind. Sie unterliegt gemäß § 25 AMA-Gesetz der Aufsicht der Bundesministerin für Landwirtschaft, Regionen und Tourismus.

Hersteller: Eigendruck

Bildnachweis: [www.pixabay.com](http://www.pixabay.com)

Verlagsrechte: Die in dieser Broschüre veröffentlichten Beiträge sind urheberrechtlich geschützt. Alle Rechte sind vorbehalten. Nachdruck und Auswertung der von der AGRARMARKT AUSTRIA erhobenen Daten sind mit Quellenangabe gestattet. Alle Angaben ohne Gewähr.

Im Sinne des Gleichheitsgrundsatzes haben die Ausführungen in gleicher Weise für alle Geschlechter Geltung.