



**AMA**  
**AgrarMarkt Austria**

Dresdner Straße 70, 1200 Wien

K-Ö  
Gemäß des § 3 Abs. 1 Z 1 des AMA-Gesetzes 1992 (BGBl. Nr. 376/1992 i. d. g. F.)  
Zertifiziertes Qualitätsmanagement-System nach ÖNORM EN ISO 9001 REG. Nr. 01537/0  
Zertifiziertes Informationssicherheits-Management-System nach ÖNORM ISO/IEC 27001 REG Nr. 35/0  
Zertifiziertes IT Service-Management-System nach ISO/IEC 20000-1 REG Nr. 45/0  
Zertifiziertes Umweltmanagement-System nach EMAS REG Nr. AT-000680 und ÖNORM EN ISO 14001 REG Nr. 02982/0

[www.ama.at](http://www.ama.at)



# Marktbericht

VIEH UND FLEISCH | 45. Woche | 06.11.2017 – 12.11.2017

45. AUSGABE 2017

**Marktübersicht**

**Preisbericht Österreich**

**Markt Österreich**

**Markt und Preise international**

## **I N H A L T**

<b>I.....</b>	<b>MARKTÜBERSICHT.....</b>	<b>3</b>
<b>II.....</b>	<b>PREISBERICHT ÖSTERREICH.....</b>	<b>4</b>
	A) Preisbericht.....	4
	B) Preisbericht – Zukauf EU.....	7
<b>III.....</b>	<b>MARKT ÖSTERREICH.....</b>	<b>8</b>
	C) Daten aus der Rinderdatenbank.....	8
	D) Lebendvermarktung von Nutzkälbern, Jung -und Jährlingsrindern in Österreich.....	9
	E) Zuchtrinderverkäufe.....	9
<b>IV.....</b>	<b>GRAFIK ÖSTERREICH.....</b>	<b>10</b>
	F) Schlachtstierpreise (E-P).....	10
	G) Schlachtkalbinnenpreise (E-P).....	10
	H) Schlachtkuhpreise (E-P).....	10
	I) Schweinehälftenpreise (S-P).....	11
	J) Vergleich der Notierungspreise für Ferkel bzw. Schweine.....	11
	K) Schlachtkälberpreise.....	11
<b>V.....</b>	<b>MARKT UND PREISE INTERNATIONAL.....</b>	<b>12</b>
	L) EU-Preisspiegel für Schlachtvieh.....	12
	M) Preisentwicklung diverser Länder für Schlachtvieh.....	18

## I MARKTÜBERSICHT

### **Feste Schlachtrinderpreise**

Der durchschnittliche Auszahlungspreis der Schlachthöfe (E-P) für Jungtiere blieb in der Berichtswoche unverändert. Es kam zu einem Preis von EUR 4,07 je kg. Dieser lag um 3,3 % über dem Niveau des Vorjahres.

Für Schlachtkühe wurde um 2 Cent je kg mehr bezahlt. Der Preis lag bei EUR 2,80 je kg und um 13,8 % über dem Vorjahresniveau.

Der Preis für Kalbinnen blieb unverändert bei EUR 3,66 je kg. Damit lag der Durchschnittspreis um 6,1 % über der Linie des Vorjahres.

Bei Schlachtkälbern stieg der Preis um 9 Cent auf EUR 6,27 je kg. Im Vergleich zur Vorjahreswoche ergab das ein Plus von 3,5 %.

### **Preiserwartungen für die 46. KW**

Laut Österreichischer Rinderbörse ist das Angebot an Jungtieren, Ochsen und Kalbinnen leicht rückläufig, die Nachfrage stabil. Eine Preisverbesserung um 5 Cent wurde bei Jungtieren und Ochsen für die Kalenderwochen 46 und 47 vereinbart. Bei Kalbinnen bleiben die Preise unverändert. Das Schlachtkuhaufkommen fällt weiterhin uneinheitlich aus. Zu leicht reduzierten Preisen gab es nicht von allen Schlachthöfen eine Zusage. Bei Biorindern steigt das Angebot. Die Biozuschläge für Ochsen, Kalbinnen und Kühe geben etwas nach. Bei Schlachtkälbern bleibt das Angebot weiterhin knapp, die Hauptschlachtungen für das Dezembergeschäft werden ab Kalenderwoche 47 beginnen. Die Preise tendieren seitwärts.

In den meisten EU-Ländern wird von einer regen Nachfrage nach Jungtieren berichtet. Vor allem in Deutschland herrscht ein knappes Angebot an guten Qualitäten. Die Preise ziehen nochmals leicht an. Bei Schlachtkühen sind Angebot und Nachfrage überwiegend ausgeglichen, regional kann es jedoch aufgrund des ersten Schneefalles zu einem leichten Angebotsüberhang kommen. Die Preise sind stabil bis leicht rückläufig.

### **Reichlich versorgter Schweinemarkt**

Der Durchschnittspreis (S-P) für Schlachtschweine blieb in der Berichtswoche unverändert. Dieser lag bei EUR 1,55 je kg und um 3,1 % unter dem Vorjahrespreis. Laut Österreichischer Schweinebörse war der heimische Markt reichlich versorgt. Regional unterschiedlich übertraf das Angebot die Nachfrage, sodass nicht alle Partien zeitgerecht an die Schlachtbänder gelangten. Die vollen Arbeitswochen, die Nachfrage der Wurst- und Schinkenfabrikanten Richtung Weihnachtsgeschäft und attraktive Frischfleischangebote in Supermärkten dürften zu einer weiteren Entspannung und Preisstabilisierung beitragen.

Die Mastschweine-Notierung bleibt bis zum 22. November unverändert bei EUR 1,46 je kg.

Der Preis für Zuchtsauen stieg in der Berichtswoche um 1 Cent auf EUR 1,24 je kg. Im Vergleich zum Vorjahr ergab sich ein Plus von 6,0 %.

### **Ferkelangebot wird weniger**

Der österreichische Ferkelmarkt setzte seine stabile Phase fort. Angebot und Nachfrage hielten sich insgesamt die Waage. In einzelnen Regionen war eine zunehmend knappe Versorgung bereits vorhersehbar. Das Angebot wird in den nächsten Wochen eine fallende Tendenz aufweisen. Die Ferkelnotierung bleibt in der 46. Kalenderwoche unverändert bei EUR 2,20 je kg. Europaweit traf ein leicht rückläufiges Angebot auf eine stabile bis kräftig steigende Nachfrage.

### **EU-Schweinemarkt: Entspannung durch steigende Fleischnachfrage**

Auf dem EU-Schweinemarkt wurden große Mengen umgesetzt. Die lebhaftere Fleischnachfrage sorgte dafür, dass die Schlachtbetriebe das weiterhin umfangreiche Lebendangebot größtenteils aufnahmen. Daher tendierten die Notierungen zumeist seitwärts, vereinzelte Rückgänge wie in Spanien blieben im überschaubaren Bereich.

Auch in Deutschland nähert sich die Nachfrage dem Angebot an. In den Fleischverarbeitungsbetrieben läuft die Produktion auf Hochtouren. Der Vereinigungspreis für Schlachtschweine bleibt im Zeitraum 16. bis 22. November unverändert bei EUR 1,45 je kg.

## II PREISBERICHT ÖSTERREICH

### A) Preisbericht für die 45. Woche, 06. November 2017 bis 12. November 2017

#### 1) Frei Rampe Preise (EUR/kg, exkl. USt) und Umsatzmengen (Stück) der meldepflichtigen Schlachthöfe

Österreich <sup>1)</sup>	44. Woche 17		45. Woche 17		Vorw. ±	45. KW 16
	EUR/kg	Stück	EUR/kg	Stück	EUR/kg	EUR/kg
Jungstiere U3	4,12	812	4,12	885	0,00	4,00
Jungstiere R3	4,05	255	4,03	241	-0,02	3,94
Jungstiere E-P	4,07	2.734	4,07	3.127	0,00	3,94
Ochsen U3	4,40	47	4,38	45	-0,02	4,06
Ochsen R3	4,24	55	4,23	69	-0,01	3,98
Ochsen E-P <sup>4)</sup>	4,17	264	4,18	284	0,01	3,93
Kühe R3	3,04	356	3,05	375	0,01	2,71
Kühe O3	2,78	112	2,80	167	0,02	2,48
Kühe E-P	2,78	2.661	2,80	3.111	0,02	2,46
Kalbinnen U3	3,81	280	3,85	275	0,04	3,62
Kalbinnen R3	3,70	303	3,67	359	-0,03	3,54
Kalbinnen E-P	3,66	1.107	3,66	1.310	0,00	3,45
Schweine S <sup>2)</sup>	1,60	40.270	1,59	47.556	-0,01	1,64
Schweine E <sup>2)</sup>	1,48	19.870	1,47	22.945	-0,01	1,52
Schweine U <sup>2)</sup>	1,27	859	1,26	1.084	-0,01	1,32
Schweine S-P <sup>2)</sup>	1,55	61.011	1,55	71.598	0,00	1,60
Zuchtsauen	1,23	1.018	1,24	1.150	0,01	1,17
Kälber E-P <sup>3)</sup>	6,18	396	6,27	438	0,09	6,06
Jungrinder E-P <sup>3)</sup>	4,78	320	4,75	484	-0,03	4,64

Quelle: AMA

Niederösterreich	44. Woche 17		45. Woche 17		Vorw. ±	45. KW 16
	EUR/kg	Stück	EUR/kg	Stück	EUR/kg	EUR/kg
Jungstiere U3	4,11	157	4,10	200	-0,01	3,98
Jungstiere R3	4,03	71	4,04	75	0,01	3,97
Jungstiere E-P	4,05	609	4,06	733	0,01	3,92
Ochsen U3	-	-	-	-	-	-
Ochsen R3	-	-	-	-	-	-
Ochsen E-P <sup>4)</sup>	-	-	-	-	-	-
Kühe R3	3,03	75	3,02	67	-0,01	2,73
Kühe O3	2,68	16	2,76	25	0,08	2,44
Kühe E-P	2,79	463	2,80	551	0,01	2,47
Kalbinnen U3	3,74	57	3,84	91	0,10	3,58
Kalbinnen R3	3,69	48	3,62	67	-0,07	3,46
Kalbinnen E-P	3,63	218	3,68	297	0,05	3,44
Schweine S <sup>2)</sup>	1,61	7.051	1,60	8.069	-0,01	1,66
Schweine E <sup>2)</sup>	1,49	3.062	1,48	3.309	-0,01	1,53
Schweine U <sup>2)</sup>	1,26	124	1,25	134	-0,01	1,32
Schweine S-P <sup>2)</sup>	1,57	10.238	1,57	11.515	0,00	1,61
Zuchtsauen	1,23	190	1,24	214	0,01	1,15
Kälber E-P <sup>3)</sup>	-	-	-	-	-	-
Jungrinder E-P <sup>3)</sup>	-	-	-	-	-	-

Quelle: AMA

**Frei Rampe Preise (EUR/kg, exkl. USt) und Umsatzmengen (Stück) der meldepflichtigen Schlachthöfe**

	44. Woche 17		45. Woche 17		Vorw. ±	45. KW 16
	EUR/kg	Stück	EUR/kg	Stück		
<b>Oberösterreich</b>						
Jungstiere U3	4,15	405	4,16	396	0,01	4,02
Jungstiere R3	4,10	111	4,05	128	-0,05	3,94
Jungstiere E-P	4,08	1.314	4,10	1.488	0,02	3,96
Ochsen U3	-	-	-	-	-	-
Ochsen R3	-	-	-	-	-	-
Ochsen E-P <sup>4)</sup>	-	-	-	-	-	-
Kühe R3	3,03	114	3,05	137	0,02	2,71
Kühe O3	2,85	25	2,80	48	-0,05	2,51
Kühe E-P	2,86	798	2,88	874	0,02	2,53
Kalbinnen U3	3,74	113	3,80	65	0,06	3,63
Kalbinnen R3	3,63	128	3,66	134	0,03	3,58
Kalbinnen E-P	3,64	433	3,63	457	-0,01	3,51
Schweine S <sup>2)</sup>	1,59	13.954	1,59	16.031	0,00	1,64
Schweine E <sup>2)</sup>	1,48	6.867	1,48	8.143	0,00	1,53
Schweine U <sup>2)</sup>	1,28	287	1,27	372	-0,01	1,32
Schweine S-P <sup>2)</sup>	1,55	21.111	1,55	24.554	0,00	1,60
Zuchtsauen	1,23	359	1,25	444	0,02	1,18
Kälber E-P <sup>3)</sup>	-	-	-	-	-	-
Jungrinder E-P <sup>3)</sup>	-	-	-	-	-	-

Quelle: AMA

	44. Woche 17		45. Woche 17		Vorw. ±	45. KW 16
	EUR/kg	Stück	EUR/kg	Stück		
<b>Steiermark</b>						
Jungstiere U3	4,07	124	4,06	133	-0,01	3,94
Jungstiere R3	3,99	46	3,96	19	-0,03	3,93
Jungstiere E-P	4,06	360	4,04	351	-0,02	3,91
Ochsen U3	-	-	-	-	-	-
Ochsen R3	-	-	-	-	-	-
Ochsen E-P <sup>4)</sup>	-	-	-	-	-	-
Kühe R3	3,11	48	3,10	71	-0,01	2,75
Kühe O3	2,78	18	2,77	24	-0,01	2,49
Kühe E-P	2,81	333	2,89	430	0,08	2,47
Kalbinnen U3	3,80	48	3,80	53	0,00	3,58
Kalbinnen R3	3,61	44	3,71	67	0,10	3,48
Kalbinnen E-P	3,64	157	3,73	198	0,09	3,38
Schweine S <sup>2)</sup>	1,60	18.281	1,59	22.441	-0,01	1,64
Schweine E <sup>2)</sup>	1,48	9.430	1,47	11.068	-0,01	1,52
Schweine U <sup>2)</sup>	1,26	428	1,26	555	0,00	1,32
Schweine S-P <sup>2)</sup>	1,55	28.147	1,55	34.066	0,00	1,59
Zuchtsauen	1,24	455	1,24	485	0,00	1,16
Kälber E-P <sup>3)</sup>	-	-	-	-	-	-
Jungrinder E-P <sup>3)</sup>	-	-	-	-	-	-

1) Inkl. Salzburg und Kärnten, aus Datenschutzgründen können diese Preise und Umsatzmengen nicht veröffentlicht werden.

2) Abrechnung erfolgt nach Warmgewicht.

3) Inkl. Tirol und Vorarlberg, aus Datenschutzgründen können Bundesländerpreise und Umsatzmengen nicht veröffentlicht werden.

4) Aus Datenschutzgründen können Bundesländerwerte der einzelnen Qualitätsklassen nicht veröffentlicht werden.

Quelle: AMA

**2) Notierungspreise in EUR/kg (exkl. USt.):**

Schweinebörse Österreich	02.11.17-08.11.17	09.11.17-15.11.17	16.11.17-22.11.17
Mastschw. 56% MFA (notiert frei Rampe)	1,46	1,46	1,46
Zuchten (notiert frei Rampe)	1,32	1,32	1,32

EZG Gut Streitdorf	43. Woche 17	44. Woche 17	45. Woche 17	46. Woche 17
ÖHYB-Ferkel bis 25 kg	2,30	2,20	2,20	2,20

Quelle: Erzeugergemeinschaften

**3) Schafpreise in EUR/kg (exkl. USt.) für Frischware:**

	42. Woche 17	43. Woche 17	44. Woche 17	45. Woche 17
Schlachtlämmer (17 - 22 kg SG)	5,80	5,72	5,76	5,54

Quelle: AMA

**4) Verkaufspreise der Österr. Schaf- und Ziegenbörse in EUR/kg (exkl. USt.) für die 45. Woche 2017:**

Lebendpreis	Stück	Gesamtgewicht	Durchschnittspreis
Lämmer Kategorie I	232	10.139,00	2,24
Lämmer Kategorie I (Bio)	2	74,00	2,03
Lämmer Kategorie II / III	130	5.527,00	1,83
Lämmer Kategorie II / III (Bio)	-	-	-
Altschafe / Altwidder	93	7.822,00	0,52
Altziegen / Altböcke	-	-	-
Kitze	-	-	-
Kitze (Bio)	-	-	-
Fleischpreise	Stück	Gesamtgewicht	Durchschnittspreis
Lämmer Kategorie I	138	2.882,47	5,67
Lämmer Kategorie I (Bio)	13+9	2.925,64	6,06
Lämmer Kategorie II / III	-	-	-
Altschafe / Altwidder	-	-	-
Kitze	-	-	-
Kitze (Bio)	-	-	-

Quelle: Österreichische Schaf- und Ziegenbörse reg. Gen. m. b. H.

**5) Preis- bzw. Markterwartungen für Schlachtrinder in EUR/kg, exkl. USt.:**

Rinderbörse Österreich	44. Woche 2017	45. Woche 2017	46. Woche 2017
Jungstier HK R2/3	3,74	3,74	3,79
Kalbin HK R2/3	3,27	3,27	3,27
Kuh HK R2/3	2,50	2,50	*)
Schlachtkälber HK R2/3	6,15	6,15	6,15

\*) Notierung ausgesetzt

Quelle: www.rinderboerse.at

**6) Marktpreise für Futtermittelmischungen in EUR/100kg, exkl. USt. – frei Betrieb:**

	August 17	September 17	± Vormonat	Sept. 16
Rinderfutter (18 % Eiweiß, Energiestufe 4)	25,31	25,29	-0,02	25,36
Schweinemastfutter (Alleinfutter)	26,53	25,14	-1,39	25,19

Quelle: AMA

**B) Preisbericht – Zukauf EU\* für 04. September 2017 bis 01. Oktober 2017**
**1) Preise (EUR/kg, exkl. USt.) und Umsatzmengen (Stück) der meldepflichtigen Schlachthöfe**

	August 2017		September 2017		± Vormonat	Sept. 2016
	EUR/kg	Stück	EUR/kg	Stück	EUR/kg	EUR/kg
<b>Deutschland</b>						
Jungtiere E-P	3,80	112	-	-	-	-
Stierfleisch E-P	3,00	1	3,11	4	0,11	2,80
Kühe E-P	2,63	13	2,30	8	-0,33	1,88
Kalbinnen E-P	-	-	3,03	2	-	-
Schweine S-P **	1,76	38.191	1,69	26.123	-0,07	1,72
<b>Slowenien</b>						
Jungtiere E-P	3,52	931	3,58	475	0,06	3,49
Stierfleisch E-P	3,32	116	3,23	50	-0,09	3,24
Kühe E-P	2,75	1.386	2,79	1.400	0,04	2,45
Kalbinnen E-P	3,27	288	3,39	274	0,12	3,32
<b>Tschechien</b>						
Jungtiere E-P	3,60	1.463	3,65	1.578	0,05	3,49
Stierfleisch E-P	3,36	84	3,37	102	0,01	3,29
Kühe E-P	2,88	1.454	2,92	1.160	0,04	2,55
Kalbinnen E-P	3,30	690	3,41	689	0,11	3,18
Schweine S-P **	-	-	1,63	107	-	1,68
<b>Slowakei</b>						
Jungtiere E-P	3,47	349	3,35	151	-0,12	3,40
Stierfleisch E-P	3,19	75	3,36	37	0,17	3,33
Kühe E-P	2,68	833	2,68	800	0,00	2,23
Kalbinnen E-P	2,90	133	2,99	118	0,09	2,87
Schweine S-P **	1,75	1.096	1,65	823	-0,10	1,73
<b>Ungarn</b>						
Jungtiere E-P	3,49	303	3,40	269	-0,09	3,46
Stierfleisch E-P	3,27	33	3,31	21	0,04	2,76
Kühe E-P	2,60	251	2,75	143	0,15	2,38
Kalbinnen E-P	3,30	85	3,36	91	0,06	3,21
Schweine S-P **	1,76	2.853	1,71	2.997	-0,05	1,67
<b>Dänemark</b>						
Stierfleisch E-P	-	-	3,30	1	-	-
Kühe E-P	-	-	2,93	2	-	-
Schweine S-P **	1,73	533	-	-	-	1,75
<b>Kroatien</b>						
Kühe E-P	2,74	406	2,77	305	0,03	2,28
Kalbinnen E-P	3,15	56	3,17	50	0,02	3,18
<b>Niederlande</b>						
Schweine S-P **	1,80	1.745	1,69	739	-0,11	1,76
<b>Frankreich</b>						
Jungtiere E-P	3,62	87	-	-	-	3,47
Stierfleisch E-P	3,31	4	-	-	-	-
<b>Italien</b>						
Kühe E-P	-	-	2,34	3	-	-
<b>Luxemburg</b>						
Kühe E-P	-	-	3,25	1	-	-

\* Schlachttiere wurden aus EU-Staaten lebend zugekauft und in Österreich geschlachtet.

\*\* Abrechnung erfolgt nach Warmgewicht.

Quelle: AMA

### III MARKT ÖSTERREICH

#### C) Daten aus der Rinderdatenbank

2017		Jän.	Feb.	März	April	Mai	Juni	Juli	Aug.	Sept.	Okt.	Nov.	Dez.	Jahr							
<b>Schlachtungen bis 8 Monate</b>																					
AT <sup>1)</sup>	♂	3.208	2.922	3.325	3.018	3.242	2.799	1.993	2.085	2.050				24.642							
	♀	1.943	1.933	2.357	2.310	2.145	1.831	1.560	1.680	1.862				17.621							
andere Länder <sup>2)</sup>	♂	1	0	1	1	2	3	0	5	1				14							
	♀	0	0	0	2	0	1	2	0	0				5							
<b>Schlachtungen über 8 Monate</b>																					
AT <sup>1)</sup>	♂	21.026	19.402	22.979	20.337	22.610	20.835	19.835	20.851	22.220				190.095							
	♀	19.831	19.980	22.228	18.705	21.066	18.940	19.547	19.776	22.166				182.239							
andere Länder <sup>2)</sup>	♂	3.163	2.783	3.741	2.902	3.238	2.635	2.850	3.688	3.259				28.259							
	♀	6.282	5.646	6.590	5.750	5.660	5.558	4.928	6.119	5.929				52.462							
<b>Schlachtungen gesamt</b>																					
AT <sup>1)</sup>	♂	24.234	22.324	26.304	23.355	25.852	23.634	21.828	22.936	24.270				214.737							
	♀	21.774	21.913	24.585	21.015	23.211	20.771	21.107	21.456	24.028				199.860							
	gesamt	46.008	44.237	50.889	44.370	49.063	44.405	42.935	44.392	48.298				414.597							
andere Länder <sup>2)</sup>	♂	3.164	2.783	3.742	2.903	3.240	2.638	2.850	3.693	3.260				28.273							
	♀	6.282	5.646	6.590	5.752	5.660	5.559	4.930	6.119	5.929				52.467							
	gesamt	9.446	8.429	10.332	8.655	8.900	8.197	7.780	9.812	9.189				80.740							
<b>Versendungen und Exporte von Lebendrindern in Stück</b>																					
in andere Länder	♂	6.838	4.438	3.987	3.530	3.975	2.300	2.601	2.914	4.034				34.617							
	♀	2.988	3.042	2.867	2.888	3.399	1.690	1.396	2.409	4.093				24.772							
<b>Zugänge und Importe von Lebendrindern in Stück</b>																					
andere Länder	♂	12	7	31	22	42	44	29	17	48				252							
	♀	53	71	152	75	127	244	76	82	169				1.049							
<b>Schlachtungen gesamt, getrennt nach Herkunftsländern für Jänner bis September 2017</b>																					
	BE	CH	CZ	DE	DK	EE	EL	FR	HR	HU	IT	LU	LV	NL	PL	PT	RO	SI	SK	UK	ges.
♂	2	11	16.466	156	2	0	0	194	9	3.726	39	2	257	8	27	28	92	5.127	2.126	1	28.273
♀	1	7	19.537	524	37	1	4	67	3.664	7.133	51	7	34	20	12	0	83	13.049	8.233	3	52.467
gesamt	3	18	36.003	680	39	1	4	261	3.673	10.859	90	9	291	28	39	28	175	18.176	10.359	4	80.740
in %	0,00	0,02	44,59	0,84	0,05	0,00	0,00	0,32	4,55	13,45	0,11	0,01	0,36	0,03	0,05	0,03	0,22	22,51	12,83	0,00	100,00

1) Geburt und Schlachtung der Rinder in Österreich

2) Geburt der Rinder nicht in Österreich, geschlachtet in Österreich; 2016 wurden 99,12% der Rinder direkt zur Schlachtung nach Österreich verbracht; 0,88% der Rinder wurden bereits vor der Schlachtung in Österreich gehalten.

AT= Österreich, ♂= männlich, ♀=weiblich, BE= Belgien, BG= Bulgarien, CH= Schweiz, CZ= Tschechien, DE= Deutschland, DK= Dänemark, EE= Estland, EL= Griechenland, ES= Spanien, FR= Frankreich, HR= Kroatien, HU= Ungarn, IE= Irland, IT= Italien, LT= Litauen, LU= Luxemburg, LV= Lettland, NL= Niederlande, PL= Polen, PT= Portugal, RO= Rumänien, SE= Schweden, SI= Slowenien, SK= Slowakei, UK= Vereinigtes Königreich

Quelle: AMA



## D) Lebendvermarktung von Nutzkälbern, Jung- und Jährlingsrindern in Österreich

### 1) Männliche Nutzkälber zwischen 8 Tagen und vier Wochen in EUR/Stück (exkl. USt.)

	45. Woche 17			Vorwoche ±	45. KW 16
	Stück	Ø Gewicht	EUR/Stück	EUR/Stück	EUR/Stück
Stierkälber - Milchrasen	69	63,10	105,53	-8,53	95,90
Stierkälber - Fleischrasen *)	245	74,27	290,38	-2,48	302,90

\*) Fleischrasen, Zweinutzungsrasen oder aus einer Kreuzung mit einer Fleischrasse

Quelle: AMA

### 2) Jungrinder und Jährlingsrinder in EUR/kg (exkl. USt.)

	45. Woche 17			Vorwoche ±	45. KW 16
	Stück	Ø Gewicht	EUR/kg	EUR/kg	EUR/kg
Jungrinder	364	335,75	2,26	-0,07	2,39
Jährlingsrinder - männlich	4	369,00	2,03	0,10	2,08
Jährlingsrinder - weiblich	16	420,38	1,78	0,06	1,80

Jungrinder: männlich und weiblich, 6 bis 11 Monate, zur Mastung; Jährlingsrinder: 12 bis 23 Monate, zur Mastung

Quelle: AMA

## E) Zuchtrinderverkäufe

### 1) Versteigerungen, Nettopreise in EUR

#### Imst, am 07. November 2017

	Rasse	aufgetrieben	verkauft	Gesamterlös
Kühe	Grauvieh	27	22	34.180,00
Kalbinnen	Grauvieh	36	26	39.260,00
Jungkalbinnen	Grauvieh	10	5	3.420,00

Quelle: Tiroler Grauviehzuchtverband

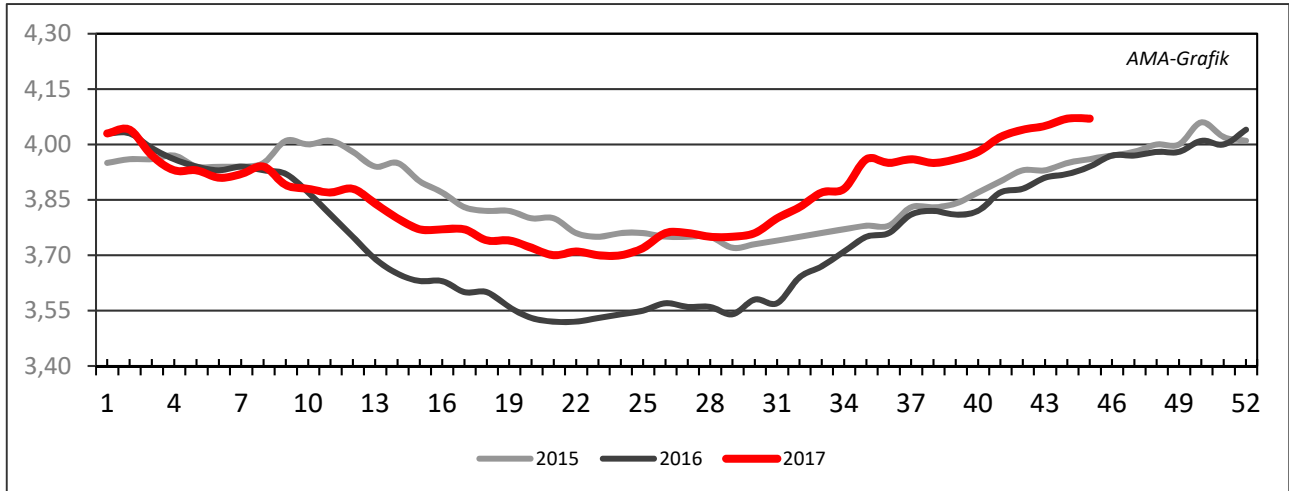
#### Rotholz, am 08. November 2017

	Rasse	aufgetrieben	verkauft	Durchschnittspreis
Stiere	Fleckvieh	9	9	2.063,33
Kühe	Fleckvieh	15	15	1.414,67
Kühe frischmelk	Fleckvieh	58	58	1.805,69
Erstlingskühe	Fleckvieh	75	70	1.802,00
Kalbinnen	Fleckvieh	54	51	1.600,00
Jungkalbinnen	Fleckvieh	1	1	800,00
Kälber	Fleckvieh	50	48	280,00
Kühe frischmelk	Holstein	10	9	1.580,00
Erstlingskühe	Holstein	12	11	2.020,00
Kälber	Holstein	3	3	353,33
Erstlingskühe	Jersey	1	1	1.580,00
Kühe	Braunvieh	3	3	1.160,00
Kühe frischmelk	Braunvieh	1	1	1.600,00
Erstlingskühe	Braunvieh	2	2	1.880,00
Kalbinnen	Braunvieh	1	1	1.400,00

Quelle: Rinderzuchtverband Tirol

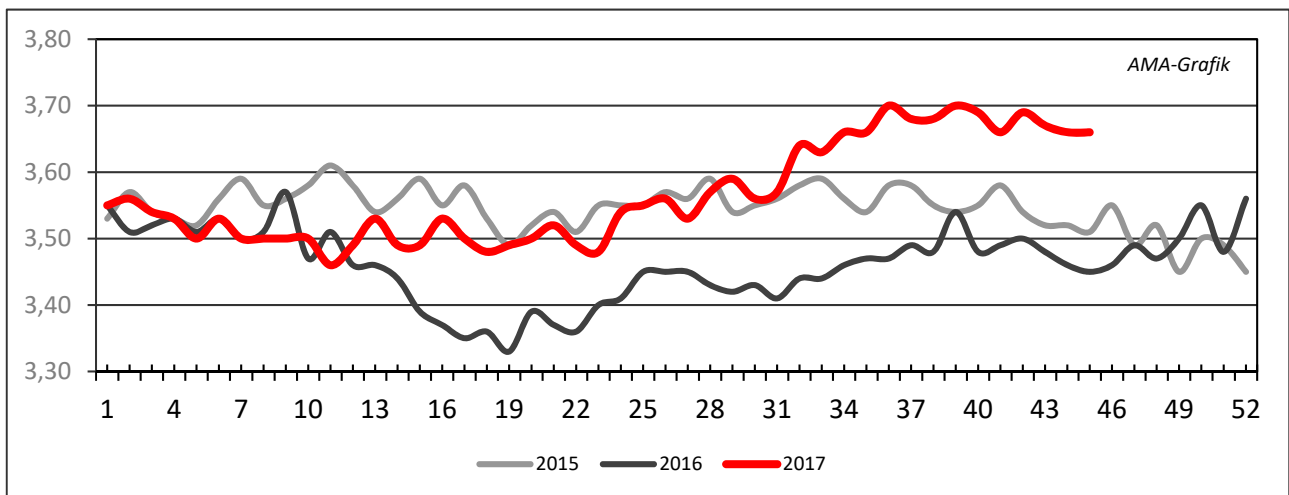
## IV GRAFIK ÖSTERREICH

### F) Schlachtstierpreise (E-P) in EUR/kg, exkl. USt.



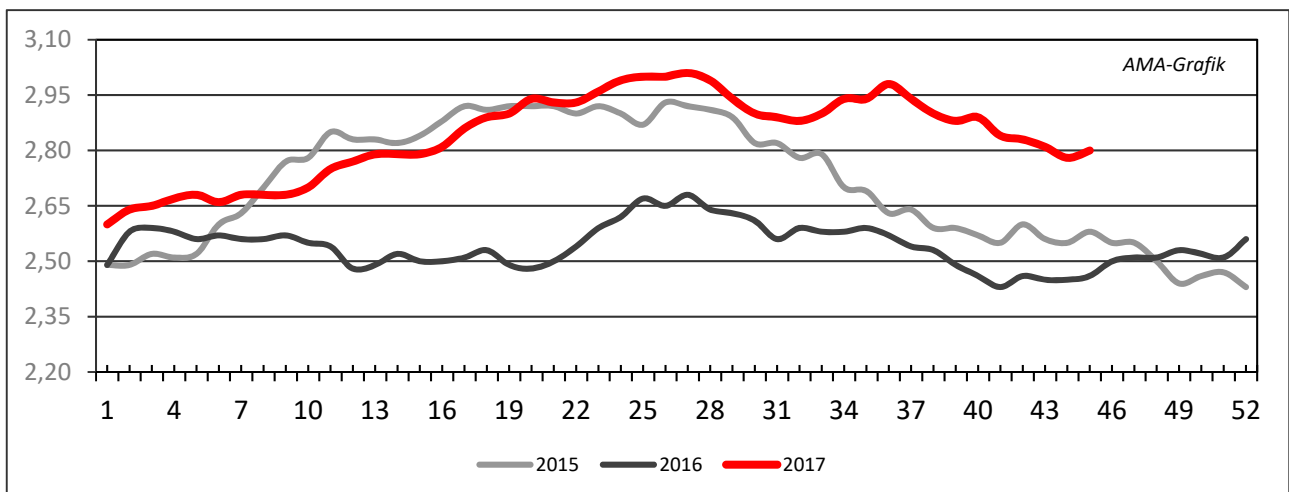
Quelle: AMA

### G) Schlachtkalbinnenpreise (E-P) in EUR/kg, exkl. USt.



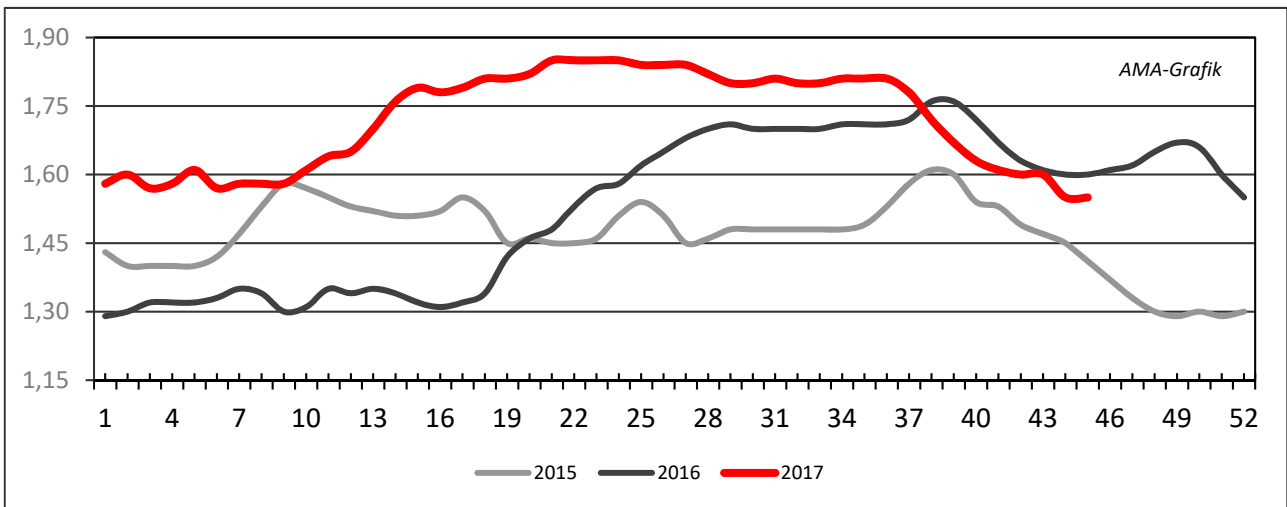
Quelle: AMA

### H) Schlachtkuhpreise (E-P) in EUR/kg, exkl. USt.



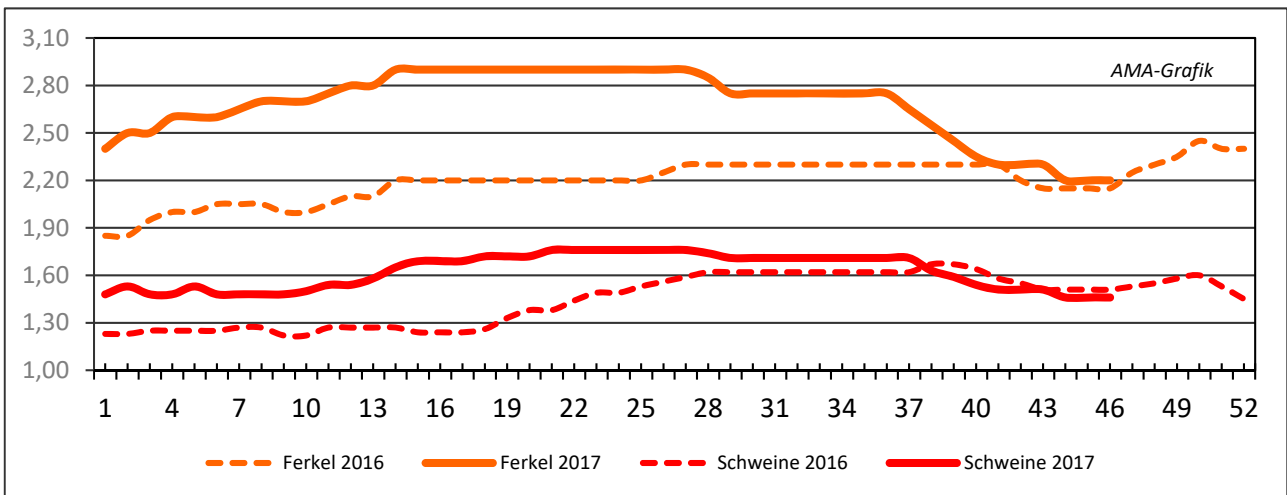
Quelle: AMA

**I) Schweinehälftenpreise (S-P) in EUR/kg, exkl. USt.**



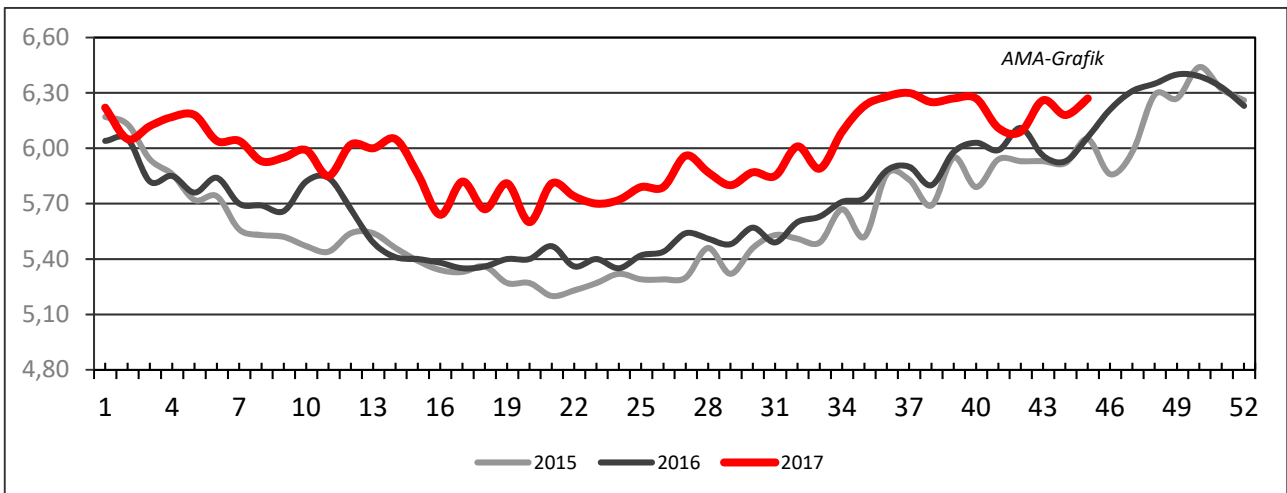
Quelle: AMA

**J) Vergleich der Notierungspreise für Ferkel bzw. Schweine in EUR/kg, exkl. USt.**



Quelle: Erzeugergemeinschaften

**K) Schlachtkälberpreise in EUR/kg, exkl. USt.**



Quelle: AMA

## V MARKT UND PREISE INTERNATIONAL

### L) EU-Preisspiegel für Schlachtvieh

#### 1) Marktpreise für die Qualitätsklassen URO (EUR/100 kg Schlachtgewicht, kalt) der Mitgliedsländer

Woche bis:	Jungstierfleisch A UR(O)			Ochsenfleisch C UR(O)			Jungrinder Z UR(O)		
	22.10.2017	29.10.2017	05.11.2017	22.10.2017	29.10.2017	05.11.2017	22.10.2017	29.10.2017	05.11.2017
Belgien	338,71	338,75	340,18	-	-	-	-	-	-
Bulgarien	-	-	-	-	-	-	-	-	-
Tschechien	340,34	340,16	-	-	-	-	-	-	-
Dänemark	371,85	368,99	373,20	-	-	-	373,26	372,02	371,55
Deutschland	395,67	398,09	400,17	-	-	-	-	-	-
Estland	331,06	321,56	337,36	-	-	-	-	-	-
Irland	-	-	-	367,65	367,40	368,71	-	-	-
Griechenland	428,14	428,14	428,14	-	-	-	-	-	-
Spanien	381,97	385,80	386,45	-	-	-	392,85	394,14	398,08
Frankreich	394,28	395,62	397,50	362,06	365,02	368,07	-	-	-
Kroatien	337,28	340,24	339,68	-	-	-	-	-	-
Italien	410,52	412,08	416,20	-	-	-	494,38	473,20	492,08
Zypern	-	-	-	-	-	-	-	-	-
Lettland	230,02	230,27	225,25	-	-	-	193,80	201,66	178,74
Litauen	283,00	280,04	293,62	-	-	-	-	-	-
Luxemburg	379,28	378,98	379,82	-	-	-	-	-	-
Ungarn	237,87	255,90	260,00	-	-	-	-	-	-
Malta	325,00	325,00	325,00	-	-	-	-	-	-
Niederlande	349,15	360,32	346,25	-	-	-	-	-	-
ÖSTERREICH	386,87	386,38	385,35	-	-	-	462,99	459,36	462,03
Polen	338,80	341,23	341,60	-	-	-	320,26	329,90	339,00
Portugal	372,48	371,44	371,22	-	-	-	369,75	369,65	370,30
Rumänien	265,36	255,50	263,04	-	-	-	272,09	256,01	252,24
Slowenien	336,02	338,14	331,73	-	-	-	-	-	375,30
Slowakei	326,16	329,41	327,22	-	-	-	-	-	-
Finnland	384,95	389,50	386,81	-	-	-	-	-	-
Schweden	459,85	456,86	451,78	-	-	-	474,50	503,73	494,99
Großbritannien	-	-	-	418,64	418,59	419,95	-	-	-
Nordirland	-	-	-	398,48	399,86	400,56	-	-	-
EU	385,24	386,97	388,45	393,54	393,85	395,30	391,70	390,44	394,38

Quelle: [http://ec.europa.eu/agriculture/market-observatory/meat/beef/statistics\\_en.htm](http://ec.europa.eu/agriculture/market-observatory/meat/beef/statistics_en.htm), Europäische Kommission

**2) Rinder (EUR/100 kg Schlachtgewicht, kalt)**

Woche bis:	Jungrinder R3			Jungstiere R3			Ochsen R3			Kühe O3			Kalbinnen R3		
	22.10.17	29.10.17	05.11.17	22.10.17	29.10.17	05.11.17	22.10.17	29.10.17	05.11.17	22.10.17	29.10.17	05.11.17	22.10.17	29.10.17	05.11.17
Belgien	-	-	-	299,10	298,91	299,36	-	-	-	278,43	277,96	276,78	321,00	320,50	320,50
Bulgarien	-	-	-	-	-	-	-	-	-	195,44	226,07	191,59	-	-	-
Tschechien	-	-	-	340,93	342,44	342,81	-	-	-	248,02	251,52	250,11	285,21	284,23	290,08
Dänemark	374,80	375,62	374,14	377,09	372,93	376,02	375,21	363,13	-	322,55	323,36	318,12	375,48	377,10	376,02
Deutschland	-	-	-	401,36	403,45	406,29	401,87	429,87	398,50	308,64	307,87	307,55	378,57	379,49	379,39
Estland	-	-	-	334,15	316,63	-	-	-	-	246,11	238,33	241,97	-	-	318,01
Irland	-	-	-	365,26	365,95	366,50	366,08	365,50	366,29	312,02	312,01	310,47	377,47	377,66	378,38
Griechenland	-	-	-	421,43	421,43	421,43	-	-	-	206,22	206,22	206,22	-	-	-
Spanien	390,17	391,08	399,95	384,85	380,18	390,77	-	-	-	216,96	216,36	226,87	405,47	406,77	407,77
Frankreich	-	-	-	393,00	395,00	397,00	369,00	370,00	381,00	325,00	327,00	325,00	392,00	392,00	394,00
Kroatien	-	-	-	345,41	347,01	349,67	-	-	-	-	209,27	232,18	367,25	380,32	376,72
Italien	-	-	427,01	398,34	414,58	395,43	-	-	-	293,07	289,51	291,58	415,87	420,97	403,06
Zypern	-	-	-	-	-	-	-	-	-	-	-	-	-	-	-
Lettland	-	-	-	262,98	237,71	222,71	-	-	-	221,47	218,78	217,85	209,46	232,15	248,62
Litauen	-	-	-	284,63	287,44	293,76	-	-	-	231,96	228,96	233,39	291,66	246,55	291,95
Luxemburg	-	-	-	359,37	343,98	356,82	385,83	392,00	-	305,17	307,03	313,99	408,56	407,09	411,21
Ungarn	-	-	-	-	-	-	-	-	-	208,84	218,18	217,82	199,36	-	223,71
Malta	-	-	-	325,00	325,00	325,00	-	-	-	-	-	-	297,11	297,11	297,11
Niederlande	-	-	-	362,00	369,00	352,00	-	-	-	293,00	293,00	291,00	-	-	315,00
ÖSTERREICH	463,79	462,53	459,71	401,57	397,45	399,50	422,38	421,29	426,14	283,20	277,66	279,70	366,98	363,21	368,72
Polen	322,12	325,21	346,85	341,00	344,85	346,85	-	-	-	287,90	291,16	290,54	322,59	325,69	325,08
Portugal	377,50	377,70	378,30	381,00	379,90	377,00	380,00	-	-	210,60	208,10	210,40	377,70	378,00	376,90
Rumänien	-	269,71	287,61	251,34	242,95	244,77	310,55	321,82	274,31	227,76	216,87	219,69	280,82	261,05	250,25
Slowenien	-	-	-	344,11	347,15	338,11	-	-	316,02	223,11	245,41	234,18	329,60	331,80	329,22
Slowakei	-	-	-	340,67	338,92	338,15	-	-	-	193,29	182,29	190,59	291,07	278,75	-
Finnland	-	-	-	389,70	391,94	391,26	-	-	-	252,25	254,52	256,91	359,33	378,41	396,51
Schweden	478,33	502,17	485,90	463,98	459,76	455,72	437,14	461,53	485,79	407,50	409,68	413,94	453,58	459,87	435,30
Ver. Königreich	-	-	-	393,93	393,41	396,58	410,51	411,31	412,43	297,66	297,88	295,41	410,87	411,60	412,10
<b>EU</b>	<b>389,83</b>	<b>390,68</b>	<b>399,26</b>	<b>388,04</b>	<b>388,81</b>	<b>391,29</b>	<b>389,18</b>	<b>390,03</b>	<b>391,61</b>	<b>295,70</b>	<b>295,99</b>	<b>296,23</b>	<b>386,78</b>	<b>387,70</b>	<b>387,88</b>

 Quelle: [http://ec.europa.eu/agriculture/market-observatory/meat/beef/statistics\\_en.htm](http://ec.europa.eu/agriculture/market-observatory/meat/beef/statistics_en.htm), Europäische Kommission

**3) Marktpreis für geschlachtete Schafe (EUR/100 kg)**

	Woche bis:	15.10.2017	22.10.2017	29.10.2017	05.11.2017	Vorwoche ±	
<b>SCHWERE LÄMMER</b>	Belgien	506,20	492,80	488,60	489,70	1,10	
	Dänemark	486,00	485,13	505,53	480,65	-24,88	
	Deutschland	560,35	560,08	563,25	555,59	-7,66	
	Estland	-	-	-	-	-	
	Spanien	632,33	630,40	619,28	619,28	0,00	
	Frankreich	642,00	643,00	528,00	523,00	-5,00	
	Irland	415,67	414,81	438,81	423,78	-15,03	
	Zypern	538,00	547,00	549,00	551,00	2,00	
	Lettland	333,50	353,29	355,98	349,71	-6,27	
	Litauen	-	400,65	476,54	357,65	-118,89	
	Niederlande	523,47	524,37	524,93	508,55	-16,38	
	ÖSTERREICH	589,00	580,00	572,00	576,00	4,00	
	Polen	354,42	362,56	370,07	354,90	-15,17	
	Rumänien	218,21	198,27	211,11	194,78	-16,33	
	Finnland	379,94	376,79	376,79	376,79	0,00	
	Schweden	416,24	417,17	388,74	399,32	10,58	
	Vereinigtes Königreich	431,59	429,26	429,20	429,77	0,57	
	EU	482,28	480,51	465,30	462,41	-2,89	
	<b>LEICHTE LÄMMER</b>	Bulgarien	563,58	563,47	563,47	562,96	-0,51
		Griechenland	524,20	524,20	524,20	524,20	0,00
Spanien		685,99	685,99	674,28	674,28	0,00	
Kroatien		593,94	634,79	601,68	633,45	31,77	
Italien		657,00	659,00	669,00	674,00	5,00	
Ungarn		584,22	587,26	593,41	611,67	18,26	
Portugal		518,00	518,00	518,00	518,00	0,00	
Slowenien		522,10	542,87	538,85	524,72	-14,13	
Slowakei		-	-	-	-	-	
EU		618,60	619,14	615,89	616,23	0,34	

 Quelle: [http://ec.europa.eu/agriculture/sheep-goats/presentations/index\\_en.htm](http://ec.europa.eu/agriculture/sheep-goats/presentations/index_en.htm), Europäische Kommission

**4) Schweine, Klasse S (EUR/100 kg Schlachtgewicht, kalt)**

Woche bis:	15.10.2017	22.10.2017	29.10.2017	05.11.2017	Vorwoche ±
Belgien	138,50	138,10	138,10	133,40	-4,70
Tschechien	160,88	161,16	161,07	156,43	-4,64
Dänemark	148,99	148,98	145,49	143,07	-2,42
Deutschland	158,60	158,51	156,26	153,30	-2,96
Estland	158,00	157,58	158,58	154,78	-3,80
Griechenland	197,41	195,56	195,56	194,63	-0,93
Spanien	150,65	144,34	139,45	135,24	-4,21
Frankreich	144,00	143,00	141,00	140,00	-1,00
Kroatien	161,05	157,18	156,92	153,86	-3,07
Irland	154,90	155,19	154,99	154,56	-0,43
Lettland	151,54	152,95	152,47	151,16	-1,31
Litauen	154,43	155,15	155,81	150,89	-4,92
Luxemburg	159,00	159,10	158,00	154,00	-4,00
Ungarn	161,55	161,93	161,86	158,08	-3,78
Malta	218,00	218,00	218,00	218,00	0,00
Niederlande	135,15	135,16	134,60	130,43	-4,17
ÖSTERREICH	169,53	169,44	168,86	164,50	-4,36
Polen	151,47	152,63	151,21	147,75	-3,46
Portugal	163,00	156,00	153,00	149,00	-4,00
Rumänien	169,99	165,36	162,00	156,41	-5,59
Slowenien	172,78	171,48	171,35	168,64	-2,71
Slowakei	166,76	167,01	166,84	159,37	-7,47
Finnland	160,56	161,20	161,27	162,32	1,05
Schweden	183,23	182,33	185,61	185,82	0,21
Vereinigtes Königreich	179,11	178,56	177,37	177,52	0,15
<i>EU</i>	<i>153,02</i>	<i>151,02</i>	<i>148,50</i>	<i>145,37</i>	<i>-3,13</i>

 Quelle: [http://ec.europa.eu/agriculture/market-observatory/meat/pigmeat/statistics\\_en.htm](http://ec.europa.eu/agriculture/market-observatory/meat/pigmeat/statistics_en.htm), Europäische Kommission

**5) Schweine, Klasse E (EUR/100 kg Schlachtgewicht, kalt)**

Woche bis:	15.10.2017	22.10.2017	29.10.2017	05.11.2017	Vorwoche ±
Belgien	129,10	128,80	128,80	124,00	-4,80
Bulgarien	207,76	192,50	192,50	192,49	-0,01
Tschechien	156,78	157,16	156,82	152,02	-4,79
Dänemark	143,08	143,07	139,58	137,16	-2,42
Deutschland	154,64	154,66	151,89	149,34	-2,55
Estland	150,83	150,32	151,03	148,36	-2,67
Griechenland	197,41	195,56	195,56	194,63	-0,93
Spanien	147,71	141,07	136,90	133,34	-3,56
Frankreich	136,00	134,00	133,00	131,00	-2,00
Kroatien	155,45	154,39	153,86	150,66	-3,20
Irland	154,00	153,73	153,64	153,01	-0,63
Italien	-	-	-	-	-
Zypern	195,06	194,75	194,75	194,46	-0,29
Lettland	157,04	149,81	154,85	149,52	-5,33
Litauen	150,76	151,39	150,30	146,91	-3,39
Luxemburg	152,20	151,90	151,00	147,00	-4,00
Ungarn	158,11	158,12	157,60	153,53	-4,07
Malta	218,00	218,00	218,00	218,00	0,00
Niederlande	136,29	136,30	135,74	131,57	-4,17
ÖSTERREICH	157,56	157,67	157,01	152,72	-4,29
Polen	149,12	150,48	149,01	145,51	-3,51
Portugal	164,00	157,00	153,00	149,00	-4,00
Rumänien	165,83	161,68	158,87	153,69	-5,18
Slowenien	161,66	161,08	161,26	157,80	-3,46
Slowakei	163,29	162,70	161,43	157,63	-3,80
Finnland	156,30	156,70	156,82	157,73	0,91
Schweden	180,82	179,31	181,67	181,67	0,00
Vereinigtes Königreich	175,90	175,28	174,11	174,26	0,15
<b>EU</b>	<b>151,88</b>	<b>151,19</b>	<b>149,36</b>	<b>146,58</b>	<b>-2,79</b>

 Quelle: [http://ec.europa.eu/agriculture/market-observatory/meat/pigmeat/statistics\\_en.htm](http://ec.europa.eu/agriculture/market-observatory/meat/pigmeat/statistics_en.htm), Europäische Kommission



**6) Ferkel, (EUR/Stück)**

Woche bis:	15.10.2017	22.10.2017	29.10.2017	05.11.2017	Vorwoche ±
Belgien	37,00	37,00	36,00	36,00	0,00
Tschechien	-	-	-	-	-
Dänemark	44,60	44,60	43,26	42,18	-1,08
Deutschland	50,70	50,60	50,50	48,40	-2,10
Estland	34,38	-	-	-	-
Spanien	33,68	33,68	33,68	34,30	0,62
Frankreich	25,60	25,20	25,20	24,60	-0,60
Kroatien	45,00	44,20	44,20	41,19	-3,01
Italien	83,36	82,75	83,32	81,92	-1,40
Luxemburg	46,14	51,58	53,25	48,91	-4,34
Ungarn	47,67	50,35	50,36	47,36	-3,00
Malta	91,36	91,36	91,36	91,36	0,00
Niederlande	29,50	29,50	29,50	29,00	-0,50
Polen	45,47	46,55	45,99	45,99	0,00
Portugal	36,00	36,00	36,00	36,00	0,00
Slowakei	-	-	-	-	-
Finnland	40,71	39,08	40,37	39,81	-0,56
Schweden	78,67	79,73	77,72	75,01	-2,71
Vereinigtes Königreich	65,11	63,03	65,87	65,92	0,05
<i>EU</i>	43,72	43,74	43,63	42,72	-0,91

Quelle: [http://ec.europa.eu/agriculture/market-observatory/meat/pigmeat/statistics\\_en.htm](http://ec.europa.eu/agriculture/market-observatory/meat/pigmeat/statistics_en.htm), Europäische Kommission

## M) Preisentwicklung diverser Länder für Schlachtvieh

### 1) Deutschland gesamt: frei Schlachtstätte je kg SG in EUR ohne MwSt.

Woche bis:	22.10.2017	29.10.2017	05.11.2017	12.11.2017	Vorwoche ±
Jungstiere U3	4,02	4,04	4,06	4,10	0,04
Jungstiere R3	3,93	3,96	3,98	4,02	0,04
Jungstiere O3	3,62	3,63	3,64	3,68	0,04
Kalbinnen R3	3,71	3,72	3,72	3,69	-0,03
Kühe R3	3,31	3,28	3,29	3,27	-0,02
Kühe O3	3,03	3,02	3,02	3,00	-0,02
Kälber, pauschal	4,66	4,68	4,69	4,76	0,07
Schweine E	1,52	1,49	1,46	1,46	0,00
Schweine S-P	1,53	1,51	1,48	1,48	0,00
Lämmer, pauschal	5,49	5,52	5,45	5,39	-0,06

Quelle: Bundesministerium für Ernährung, Landwirtschaft und Verbraucherschutz (BLE; Deutschland)

### 2) Preise frei Schlachtstätte in Bayern\*) (EUR/kg Schlachtgewicht)

Woche bis:	22.10.2017	29.10.2017	05.11.2017	12.11.2017	Vorwoche ±
Jungstiere U3	4,06	4,09	4,12	4,13	0,01
Jungstiere R3	4,01	4,03	4,07	4,07	0,00
Jungstiere E-P	4,00	4,03	4,06	4,06	0,01
Kalbinnen U3	3,80	3,78	3,82	3,81	-0,01
Kalbinnen R3	3,76	3,76	3,76	3,76	0,00
Kalbinnen E-P	3,66	3,64	3,65	3,64	-0,01
Kühe U3	3,48	3,49	3,47	3,43	-0,04
Kühe R3	3,36	3,36	3,34	3,31	-0,03
Kühe E-P	3,15	3,15	3,12	3,10	-0,02
Schweine E	1,54	1,50	1,48	1,49	0,01
Schweine S-P	1,55	1,52	1,50	1,50	0,00

\*) Abrechnung erfolgt bei Rindern und Schweinen nach Warmgewicht.

Quelle: Bayerischer Bauernverband

### 3) Italien: Marktbericht Markt Modena - Preise in EUR/kg LG (exkl. USt.)

Nutzkälber/Einsteller	16.10.2017	23.10.2017	30.10.2017	06.11.2017	13.11.2017
Nutzkälber/Fleischrasse Extra Qual.	4,89-5,55	4,89-5,55	4,89-5,55	4,89-5,55	4,89-5,55
Nutzkälber/Fleischrasse	3,03-3,70	3,03-3,70	3,03-3,70	3,03-3,70	3,03-3,70
Einsteller/Limosin	3,02-3,18	3,02-3,18	3,02-3,18	3,02-3,18	3,02-3,18
Einsteller/Kreuzungen	2,62-2,72	2,62-2,72	2,62-2,72	2,62-2,72	2,60-2,70
Schlachtrinder/Jungstiere	16.10.2017	23.10.2017	30.10.2017	06.11.2017	13.11.2017
Limousin	2,82-2,91	2,82-2,91	2,82-2,91	2,82-2,91	2,82-2,91
Charolais u. Kreuzungen 1. Qual.	2,59-2,65	2,59-2,65	2,59-2,65	2,62-2,68	2,66-2,72
Kreuzungen nat. 1. Qual.	2,53-2,59	2,53-2,59	2,53-2,59	2,56-2,62	2,60-2,66
Schwarzbunte 1. Qual.	1,67-1,78	1,67-1,78	1,67-1,78	1,67-1,78	1,67-1,78
Schlachtrinder/Kalbinnen	16.10.2017	23.10.2017	30.10.2017	06.11.2017	13.11.2017
Limousin	2,90-3,03	2,90-3,03	2,90-3,03	2,90-3,03	2,90-3,03
Fleischrasse u. Kreuzungen	2,60-2,66	2,60-2,66	2,60-2,66	2,60-2,66	2,60-2,66
Fleckvieh	2,08-2,23	2,08-2,23	2,08-2,23	2,08-2,23	2,08-2,23
Schweine	16.10.2017	23.10.2017	30.10.2017	06.11.2017	13.11.2017
Schweine 130 - 144 kg LG	1,57	1,58	1,58	1,58	1,59

Quelle: [www.borsamercimodena.it](http://www.borsamercimodena.it), Borsa Merci di Modena

**Marktbericht Markt Modena - Fleischpreise in EUR/kg**

Jungstierfleisch/Hälften	16.10.2017	23.10.2017	30.10.2017	06.11.2017	13.11.2017
Extra Qualität	4,82-5,42	4,82-5,42	4,82-5,42	5,02-5,42	5,17-5,42
1. Qualität	4,73-5,08	4,73-5,08	4,73-5,08	4,77-5,12	4,82-5,17
2. Qualität	4,10-4,50	4,10-4,50	4,10-4,50	4,14-4,54	4,19-4,59
Kalbinnenfleisch/Hälften	16.10.2017	23.10.2017	30.10.2017	06.11.2017	13.11.2017
Extra Qualität	5,50-5,80	5,50-5,80	5,50-5,80	5,50-5,80	5,50-5,80
1. Qualität	4,97-5,37	4,97-5,37	4,97-5,37	4,97-5,37	4,97-5,37
2. Qualität	4,67-4,87	4,67-4,87	4,67-4,87	4,67-4,87	4,67-4,87

Quelle: www.borsamermodena.it, Borsa Merci di Modena

**4) Niederlande: Schweine und Ferkel in EUR/kg**

Woche bis:	05.11.2017	12.11.2017	19.11.2017
Vion, ab Hof, inkl. USt., in EUR/kg SG Basispreis 56 % MFA, Typ A, 78 - 100 kg	1,45	1,45	1,45
Ferkel (BestPigletPrice), EUR/Stück	37,00	35,50	35,50

Quelle: VDE Varkenshandel

**5) Dänemark: Produzentenpreise**

Woche bis:	05.11.2017	12.11.2017	19.11.2017
Schlachtschweine, 61 % MFA in EUR/kg	1,29	1,29	1,29

Quelle: Danish Crown

**6) Frankreich: Schweine in EUR/kg SG, ab Hof**

Woche bis:	05.11.2017	12.11.2017	19.11.2017
Bretagne, 56 % Fleischanteil Montag	1,195	1,181	1,179
Donnerstag	1,186	1,180	-

Quelle: www.marche-porc-breton.com, Marché du Porc Breton

**7) Spanien: Mercolleida, Notierungen in EUR**

Notierung vom:	26.10.2017	02.11.2017	09.11.2017
Schweine in EUR/kg LG (Cerdo Selecto)	1,09	1,07	1,05
Ferkel (20 kg) in EUR/Stück (Precio Base Lleida)	30,50	30,50	30,50

Quelle: ANAFRIC

Der Marktbericht Vieh und Fleisch erscheint wöchentlich.

Dieser Bericht ist auf der Webseite der  
Agrarmarkt Austria ([www.ama.at](http://www.ama.at)) im Internet verfügbar.

### **Impressum:**

Informationen gemäß § 5 E-Commerce Gesetz und Offenlegung gemäß § 25 Mediengesetz

Medieninhaber, Herausgeber, Vertrieb: Agrarmarkt Austria

Redaktion: GB I Abt. 3 – Referat 08  
Dresdner Straße 70  
1200 Wien  
UID-Nr.: ATU16305503  
DVR-Nr.: 0719838  
Telefon: +43 1 33151-DW 248  
Fax: +43 1 33151-DW 396  
E-Mail: [preismeldungen@ama.gv.at](mailto:preismeldungen@ama.gv.at)

Vertretungsbefugt:

Dipl.-Ing. Günter Griesmayr, Vorstandsvorsitzender und Vorstand für den Geschäftsbereich II  
Dr. Richard Leutner, Vorstand für den Geschäftsbereich I

Die Agrarmarkt Austria ist eine gemäß § 2 AMA-Gesetz, BGBl. Nr. 367/1992 eingerichtete juristische Person öffentlichen Rechts, deren Aufgaben im § 3 festgelegt sind. Sie unterliegt gemäß § 25 AMA-Gesetz der Aufsicht des Bundesministers für Land- und Forstwirtschaft, Umwelt und Wasserwirtschaft.

Hersteller: Eigendruck

Verlagsrechte: Die in dieser Broschüre veröffentlichten Beiträge sind urheberrechtlich geschützt.  
Alle Rechte sind vorbehalten. Nachdruck und Auswertung der von der AGRARMARKT AUSTRIA erhobenen Daten sind mit Quellenangabe gestattet.  
Alle Angaben ohne Gewähr.