



**AMA**  
AgrarMarkt Austria

K-Ö  
Gemäß des § 3 Abs. 1 Z 1 des AMA-Gesetzes 1992 (BGBl. Nr. 376/1992 i. d. g. F.)  
Zertifiziertes Qualitätsmanagement-System nach ÖNORM EN ISO 9001 REG. Nr. 01537/0  
Zertifiziertes Informationssicherheits-Management-System nach ÖNORM ISO/IEC 27001 REG Nr. 35/0  
Zertifiziertes IT Service-Management-System nach ISO/IEC 20000-1 REG Nr. 45/0  
Zertifiziertes Umweltmanagement-System nach EMAS REG Nr. AT-000680 und ÖNORM EN ISO 14001 REG Nr. 02982/0

[www.ama.at](http://www.ama.at)



# Marktbericht

VIEH UND FLEISCH | 18. Woche | 29.04.2019 – 05.05.2019

18. AUSGABE 2019

**Marktübersicht**  
**Preisbericht Österreich**  
**Markt Österreich**  
**Markt und Preise international**

# I N H A L T

<b>I.....</b>	<b>MARKTÜBERSICHT .....</b>	<b>3</b>
<b>II.....</b>	<b>PREISBERICHT ÖSTERREICH .....</b>	<b>5</b>
	A) Preisbericht .....	5
	B) Preisbericht – Zukauf EU .....	8
<b>III.....</b>	<b>MARKT ÖSTERREICH .....</b>	<b>9</b>
	C) Daten aus der Rinderdatenbank .....	9
	D) Lebendvermarktung von Nutzkälbern, Jung -und Jährlingsrindern in Österreich .....	10
	E) Zuchtrinderverkäufe .....	10
<b>IV.....</b>	<b>GRAFIK ÖSTERREICH .....</b>	<b>11</b>
	F) Schlachtstierpreise (E-P) .....	11
	G) Schlachtkalbinnenpreise (E-P) .....	11
	H) Schlachtkuhpreise (E-P) .....	11
	I) Schweinehälftenpreise (S-P) .....	12
	J) Vergleich der Notierungspreise für Ferkel bzw. Schweine .....	12
	K) Schlachtkälberpreise.....	12
<b>V.....</b>	<b>MARKT UND PREISE INTERNATIONAL .....</b>	<b>13</b>
	L) EU-Preisspiegel für Schlachtvieh.....	13
	M) Preisentwicklung diverser Länder für Schlachtvieh .....	19

## I MARKTÜBERSICHT

### **Jungstierpreise nochmals reduziert**

Der durchschnittliche Auszahlungspreis der Schlachthöfe (E-P) für Jungstiere sank in der Berichtswoche um 7 Cent auf EUR 3,60 je kg. Er lag um 6,7 % unter dem Niveau des Vorjahres.

Für Schlachtkühe wurde um 1 Cent je kg mehr bezahlt. Der Preis lag bei EUR 2,73 je kg und um 8,1 % unter dem Vorjahresniveau.

Der Preis für Kalbinnen stieg um 2 Cent je kg. Der Durchschnittspreis lag bei EUR 3,57 je kg und um 1,9 % unter der Linie des Vorjahres.

Bei Schlachtkälbern stieg der Preis um 6 Cent auf EUR 5,89 je kg. Im Vergleich zur Vorjahreswoche ergab das ein Plus von 3,3 %.

### **Preiserwartungen für die 19. KW**

Laut ARGE Rind erreicht das Angebot an heimischen Jungstieren nach wie vor ein sehr hohes Niveau. Die Bestellungen seitens der Schlachtunternehmen spiegeln die letzten Wochen mit einer eher schwachen Nachfrage wider. Die Preise dürften sich vorerst stabilisieren, mit den Schlachthöfen konnte aber keine Einigung erzielt werden. Bei weiblichen Schlachtrindern halten sich Angebot und Nachfrage die Waage, die Preise sind stabil. Auf dem Schlachtkälbermarkt trifft ein normales Angebot auf eine verhaltene Nachfrage, die Preise können sich behaupten.

Europaweit weisen die Schlachtrindermärkte relativ stabile Tendenzen auf. In Deutschland fällt das Angebot an Jungstieren gering aus, aber auch die Nachfrage wird als unterdurchschnittlich beschrieben. Die Preise sind meist unverändert. Beim Handel mit Schlachtkühen wird von einer guten Nachfrage berichtet. Die Preise steigen leicht.

## **Mastschweine-Notierung steigt**

Der Durchschnittspreis (S-P) für Schlachtschweine blieb in der Berichtswoche unverändert. Er lag bei EUR 1,79 je kg und um 17,0 % über dem Vorjahrespreis.

Laut Österreichischer Schweinebörse hielten sich Angebot und Nachfrage auf dem heimischen Lebendmarkt die Waage. Im Fleischhandel rückten andere Teilstücke in den Vordergrund. Während das Interesse an Schinken nachließ, zog die Nachfrage nach Koteletts und Verarbeitungsfleisch für die Grillwurstproduktion an.

Die Mastschweine-Notierung steigt um 3 Cent auf EUR 1,72 je kg für den Zeitraum 9. bis 15. Mai.

Der Preis für Zuchtsauen stieg in der Berichtswoche um 2 Cent auf EUR 1,23 je kg. Im Vergleich zum Vorjahr ergab sich ein Plus von 3,4 %.

## **Ferkelmarkt nähert sich Gleichgewicht**

Auf dem österreichischen Ferkelmarkt näherten sich Angebot und Nachfrage an. Wartezeiten für die Schweinemäster konnten verkürzt werden, traten aber noch immer auf. In wenigen Wochen könnte ein Marktgleichgewicht mit pünktlichen Lieferungen erreicht sein.

Die Ferkelnotierung bleibt in der 19. Kalenderwoche unverändert bei EUR 2,90 je kg.

EU-weit lief die Ferkelvermarktung recht zügig. Saisonal bedingt stieg das Angebot leicht an. Gleichzeitig fiel die Nachfrage nicht mehr so flott aus wie in den Vorwochen. In einigen Mitgliedsstaaten herrschten bereits annähernd ausgeglichene Verhältnisse. Die Ferkelnotierungen blieben unverändert oder stiegen geringfügig.

## **Stabiler EU-Schweinemarkt**

Der EU-Schweinemarkt blieb sehr stabil. Trotz erneut verkürzter Schlachtwoche war das Angebot im Vergleich zur Nachfrage nicht zu hoch. Fast alle Notierungen bestätigten den Wert der Vorwoche. Italien verringerte nochmals den Rückstand auf das Preisniveau der führenden Produktionsländer. Der Fleischhandel erfüllte dagegen die Erwartungen nicht, teilweise herrschte Preisdruck. Kühle Temperaturen verhinderten oftmals Grillaktivitäten.

In Deutschland steht weiterhin ein eher kleines Angebot an Schlachtschweinen zur Verfügung. Regional hohe Schlachtgewichte werden als Hinweis auf eine zurückhaltende Abgabebereitschaft einiger Mäster gedeutet. Allerdings ordern auch die Schlachtunternehmen verhalten. Verantwortlich dafür sind Probleme auf dem Fleischmarkt, wo die Preise oftmals deutlich nach unten korrigiert werden. Das Grillgeschäft kommt witterungsbedingt nicht in Fahrt. Dennoch steigt der Vereinigungspreis für Schlachtschweine ab 9. Mai um 3 Cent auf EUR 1,76 je kg.

## II PREISBERICHT ÖSTERREICH

### A) Preisbericht für die 18. Woche, 29. April 2019 bis 05. Mai 2019

1) Frei Rampe Preise (EUR/kg, exkl. USt) und Umsatzmengen (Stück) der meldepflichtigen Schlachthöfe, Herkunft Österreich

Österreich <sup>1)</sup>	17. Woche 19		18. Woche 19		Vorw. ±	18. KW 18
	EUR/kg	Stück	EUR/kg	Stück	EUR/kg	EUR/kg
Jungstiere U3	3,71	687	3,64	777	-0,07	3,91
Jungstiere R3	3,66	273	3,59	289	-0,07	3,84
Jungstiere E-P	3,67	2.390	3,60	2.602	-0,07	3,86
Ochsen U3	4,25	75	4,26	82	0,01	4,35
Ochsen R3	3,90	99	3,92	145	0,02	4,08
Ochsen E-P <sup>4)</sup>	4,00	309	3,99	347	-0,01	4,06
Kühe R3	2,89	338	2,89	359	0,00	3,12
Kühe O3	2,64	130	2,64	123	0,00	2,87
Kühe E-P	2,72	1.941	2,73	2.071	0,01	2,97
Kalbinnen U3	3,74	245	3,75	287	0,01	3,77
Kalbinnen R3	3,57	246	3,59	324	0,02	3,63
Kalbinnen E-P	3,55	927	3,57	1.017	0,02	3,64
Schweine S <sup>2)</sup>	1,83	40.540	1,82	39.634	-0,01	1,57
Schweine E <sup>2)</sup>	1,71	16.042	1,71	16.152	0,00	1,45
Schweine U <sup>2)</sup>	1,71	827	1,50	728	0,01	1,24
Schweine S-P <sup>2)</sup>	1,79	57.436	1,79	56.525	0,00	1,53
Zuchtsauen	1,21	858	1,23	1.067	0,02	1,19
Kälber E-P <sup>3)</sup>	5,83	233	5,89	302	0,06	5,70
Jungrinder E-P <sup>3)</sup>	4,80	324	4,83	250	0,03	4,85

Quelle: AMA

Niederösterreich	17. Woche 19		18. Woche 19		Vorw. ±	18. KW 18
	EUR/kg	Stück	EUR/kg	Stück	EUR/kg	EUR/kg
Jungstiere U3	3,70	128	3,62	165	-0,08	3,91
Jungstiere R3	3,67	67	3,59	57	-0,08	3,85
Jungstiere E-P	3,65	583	3,60	612	-0,05	3,87
Ochsen U3	-	-	-	-	-	-
Ochsen R3	-	-	-	-	-	-
Ochsen E-P <sup>4)</sup>	-	-	-	-	-	-
Kühe R3	2,81	64	2,82	95	0,01	3,07
Kühe O3	2,62	23	2,47	18	-0,15	2,81
Kühe E-P	2,71	354	2,68	460	-0,03	2,96
Kalbinnen U3	3,73	62	3,66	67	-0,07	3,87
Kalbinnen R3	3,49	45	3,53	79	0,04	3,67
Kalbinnen E-P	3,60	211	3,54	243	-0,06	3,73
Schweine S <sup>2)</sup>	1,83	7.253	1,84	6.607	0,01	1,59
Schweine E <sup>2)</sup>	1,70	2.209	1,72	2.311	0,02	1,47
Schweine U <sup>2)</sup>	1,49	154	1,49	108	0,00	1,25
Schweine S-P <sup>2)</sup>	1,79	9.624	1,81	9.026	0,02	1,55
Zuchtsauen	1,19	220	1,21	194	0,02	1,17
Kälber E-P <sup>3)</sup>	-	-	-	-	-	-
Jungrinder E-P <sup>3)</sup>	-	-	-	-	-	-

1) Inkl. Salzburg und Kärnten, aus Datenschutzgründen können diese Preise und Umsatzmengen nicht veröffentlicht werden.

2) Abrechnung erfolgt nach Warmgewicht.

3) Inkl. Tirol, aus Datenschutzgründen können Bundesländerpreise und Umsatzmengen nicht veröffentlicht werden.

4) Aus Datenschutzgründen können Bundesländerwerte der einzelnen Qualitätsklassen nicht veröffentlicht werden.

Quelle: AMA

## Frei Rampe Preise (EUR/kg, exkl. USt) und Umsatzmengen (Stück) der meldepflichtigen Schlachthöfe, Herkunft Österreich

Oberösterreich	17. Woche 19		18. Woche 19		Vorw. ±	18. KW 18
	EUR/kg	Stück	EUR/kg	Stück	EUR/kg	EUR/kg
Jungstiere U3	3,74	391	3,64	454	-0,10	3,92
Jungstiere R3	3,67	138	3,59	165	-0,08	3,85
Jungstiere E-P	3,69	1.215	3,61	1.308	-0,08	3,88
Ochsen U3	-	-	-	-	-	-
Ochsen R3	-	-	-	-	-	-
Ochsen E-P <sup>4)</sup>	-	-	-	-	-	-
Kühe R3	2,93	168	2,93	156	0,00	3,17
Kühe O3	2,69	46	2,74	47	0,05	2,91
Kühe E-P	2,82	752	2,84	751	0,02	3,06
Kalbinnen U3	3,56	80	3,62	90	0,06	3,69
Kalbinnen R3	3,52	104	3,54	129	0,02	3,61
Kalbinnen E-P	3,47	387	3,50	375	0,03	3,60
Schweine S <sup>2)</sup>	1,83	12.756	1,83	12.671	0,00	1,57
Schweine E <sup>2)</sup>	1,72	4.807	1,71	4.940	-0,01	1,45
Schweine U <sup>2)</sup>	1,50	184	1,51	210	0,01	1,24
Schweine S-P <sup>2)</sup>	1,79	17.747	1,79	17.825	0,00	1,53
Zuchtsauen	1,21	223	1,24	314	0,03	1,20
Kälber E-P <sup>3)</sup>	-	-	-	-	-	-
Jungrinder E-P <sup>3)</sup>	-	-	-	-	-	-

Quelle: AMA

Steiermark	17. Woche 19		18. Woche 19		Vorw. ±	18. KW 18
	EUR/kg	Stück	EUR/kg	Stück	EUR/kg	EUR/kg
Jungstiere U3	3,66	74	3,69	49	0,03	3,81
Jungstiere R3	3,58	23	3,59	16	0,01	3,74
Jungstiere E-P	3,65	240	3,62	252	-0,03	3,79
Ochsen U3	-	-	-	-	-	-
Ochsen R3	-	-	-	-	-	-
Ochsen E-P <sup>4)</sup>	-	-	-	-	-	-
Kühe R3	2,84	37	2,94	32	0,10	3,10
Kühe O3	-	-	2,58	6	-	2,85
Kühe E-P	2,72	206	2,74	230	0,02	2,97
Kalbinnen U3	3,79	48	3,69	40	-0,10	3,77
Kalbinnen R3	3,62	29	3,63	37	0,01	3,60
Kalbinnen E-P	3,62	103	3,58	111	-0,04	3,62
Schweine S <sup>2)</sup>	1,83	19.513	1,82	19.349	-0,01	1,57
Schweine E <sup>2)</sup>	1,71	8.567	1,71	8.390	0,00	1,45
Schweine U <sup>2)</sup>	1,49	463	1,50	395	0,01	1,24
Schweine S-P <sup>2)</sup>	1,79	28.560	1,78	28.141	-0,01	1,52
Zuchtsauen	1,22	398	1,23	544	0,01	1,19
Kälber E-P <sup>3)</sup>	-	-	-	-	-	-
Jungrinder E-P <sup>3)</sup>	-	-	-	-	-	-

1) Inkl. Salzburg und Kärnten, aus Datenschutzgründen können diese Preise und Umsatzmengen nicht veröffentlicht werden.

2) Abrechnung erfolgt nach Warmgewicht.

3) Inkl. Tirol, aus Datenschutzgründen können Bundesländerpreise und Umsatzmengen nicht veröffentlicht werden.

4) Aus Datenschutzgründen können Bundesländerwerte der einzelnen Qualitätsklassen nicht veröffentlicht werden.

Quelle: AMA

## 2) Notierungspreise in EUR/kg (exkl. USt.):

<b>Schweinebörse Österreich</b>	<b>25.04.19-01.05.19</b>	<b>02.05.19-08.05.19</b>	<b>09.05.19-15.05.19</b>
Mastschw. 56% MFA (notiert frei Rampe)	1,69	1,69	1,72
Zuchten (notiert frei Rampe)	1,30	1,35	1,38

<b>EZG Gut Streitdorf</b>	<b>17. Woche 19</b>	<b>18. Woche 19</b>	<b>19. Woche 19</b>
ÖHYB-Ferkel bis 25 kg	2,85	2,90	2,90

Quelle: Erzeugergemeinschaften

## 3) Schafpreise in EUR/kg (exkl. USt.) für Frischware:

	<b>16. Woche 19</b>	<b>17. Woche 19</b>	<b>18. Woche 19</b>
Schlachtlämmer (17 - 22 kg SG)	5,66	5,71	5,74

Quelle: AMA

## 4) Verkaufspreise der Österr. Schaf- und Ziegenbörse in EUR/kg (exkl. USt.) für die 18. Woche 2019:

<b>Lebendpreis</b>	<b>Stück</b>	<b>Gesamtgewicht</b>	<b>Durchschnittspreis</b>
Lämmer Kategorie I	731	30.388,00	2,34
Lämmer Kategorie I (Bio)	13	538,00	2,20
Lämmer Kategorie II / III	32	1.211,00	1,86
Lämmer Kategorie II / III (Bio)	6	196,00	1,86
Altschafe / Altwidder	71	5.336,35	0,55
Altziegen / Altböcke	-	-	-
Kitze	-	-	-
Kitze (Bio)	-	-	-
<b>Fleischpreise</b>	<b>Stück</b>	<b>Gesamtgewicht</b>	<b>Durchschnittspreis</b>
Lämmer Kategorie I	137	2.938,68	5,66
Lämmer Kategorie I (Bio)	127	2.676,71	6,29
Lämmer Kategorie II / III (Bio)	-	-	-
Altschafe / Altwidder	-	-	-
Kitze	-	-	-
Kitze (Bio)	154	1.303,00	8,40

Quelle: Österreichische Schaf- und Ziegenbörse reg. Gen. m. b. H.

## 5) Preis- bzw. Markterwartungen für Schlachtrinder in EUR/kg, exkl. USt.:

<b>Rinderbörse Österreich</b>	<b>17. Woche 2019</b>	<b>18. Woche 2019</b>	<b>19. Woche 2019</b>
Jungstier HK R2/3	*)	*)	*)
Kalbin HK R2/3	3,05	3,05	3,05
Kuh HK R2/3	2,34	2,37	2,37
Schlachtkälber HK R2/3	5,65	5,55	5,55

\*) Notierung ausgesetzt

Quelle: www.rinderboerse.at

## 6) Marktpreise für Futtermittelmischungen in EUR/100kg, exkl. USt.:

	<b>Jänner 2019</b>	<b>Februar 2019</b>	<b>März 2019</b>
Schweinemastfutter (Alleinfutter) GVO frei	29,41	29,39	30,17
Schweinemastfutter (Alleinfutter) GVO	27,20	26,58	26,71

Gewichtete Durchschnittspreise; frei Betrieb; Mindestabnahmemenge ca. 3 Tonnen lose Staffel; konventionelles Futter, exkl. BIO-Ware

Quelle: AMA

**B) Preisbericht – Zukauf EU\* für 04. März 2019 bis 31. März 2019**

 1) Preise (EUR/kg, exkl. USt.) und Umsatzmengen (Stück) der meldepflichtigen  
 Schlachthöfe

	Februar 2019		März 2019		± Vormonat	März 2018
	EUR/kg	Stück	EUR/kg	Stück	EUR/kg	EUR/kg
<b>Deutschland</b>						
Stierfleisch E-P	-	-	2,40	1	-	3,01
Kühe E-P	2,26	5	2,25	6	-0,01	2,58
Kalbinnen E-P	3,19	1	3,00	1	-0,19	-
Schweine S-P **	1,44	23.470	1,50	33.949	0,06	1,52
<b>Slowenien</b>						
Jungstiere E-P	3,59	184	3,53	397	-0,06	3,69
Stierfleisch E-P	3,40	16	3,28	23	-0,12	3,46
Kühe E-P	2,52	539	2,64	638	0,12	2,79
Kalbinnen E-P	3,38	174	3,41	193	0,03	3,46
Schweine S-P **	1,37	491	1,40	75	0,03	1,47
<b>Tschechien</b>						
Jungstiere E-P	3,48	1.320	3,47	1.481	-0,01	3,69
Stierfleisch E-P	3,20	84	3,25	112	0,05	3,42
Kühe E-P	2,65	1.425	2,75	1.471	0,10	2,89
Kalbinnen E-P	3,39	951	3,36	889	-0,03	3,53
Schweine S-P **	1,39	632	1,44	806	0,05	1,48
<b>Slowakei</b>						
Jungstiere E-P	3,26	19	3,43	109	0,17	3,52
Stierfleisch E-P	3,30	3	3,25	35	-0,05	3,49
Kühe E-P	2,42	378	2,53	347	0,11	2,64
Kalbinnen E-P	2,94	132	2,87	47	-0,07	2,89
<b>Ungarn</b>						
Jungstiere E-P	3,46	452	3,41	435	-0,05	3,56
Stierfleisch E-P	3,22	54	3,13	54	-0,09	3,32
Kühe E-P	2,51	346	2,52	401	0,01	2,84
Kalbinnen E-P	3,35	199	3,31	185	-0,04	3,44
Schweine S-P **	1,39	1.879	1,38	2.981	-0,01	1,55
<b>Kroatien</b>						
Stierfleisch E-P	-	-	2,96	2	-	2,97
Kühe E-P	2,53	204	2,55	167	0,02	2,75
Kalbinnen E-P	3,14	20	3,10	29	-0,04	3,32
Schweine S-P **	1,48	300	1,50	299	0,02	-
<b>Niederlande</b>						
Schweine S-P **	1,50	1.141	1,58	4.051	0,08	1,57
<b>Rumänien</b>						
Jungstiere E-P	-	-	3,46	22	-	3,69
Stierfleisch E-P	-	-	3,40	1	-	3,39
Kalbinnen E-P	-	-	3,38	32	-	-
<b>Frankreich</b>						
Kühe E-P	2,92	15	2,85	4	-0,07	2,93
<b>Luxemburg</b>						
Kühe E-P	2,63	1	-	-	-	-
<b>Dänemark</b>						
Stierfleisch E-P	-	-	2,76	1	-	-

\* Schlachttiere wurden aus EU-Staaten lebend zugekauft und in Österreich geschlachtet.

\*\* Abrechnung erfolgt nach Warmgewicht.

Quelle: AMA



### III MARKT ÖSTERREICH

#### C) Daten aus der Rinderdatenbank

2019		Jän.	Feb.	März	April	Mai	Juni	Juli	Aug.	Sept.	Okt.	Nov.	Dez.	Jahr			
<b>Schlachtungen bis 8 Monate</b>																	
AT 1)	♂	3.030	2.811	2.957										8.798			
	♀	2.010	1.787	1.942										5.739			
andere Länder 2)	♂	0	0	0										0			
	♀	2	0	0										2			
<b>Schlachtungen über 8 Monate</b>																	
AT 1)	♂	22.740	19.974	22.755										65.469			
	♀	22.314	20.996	20.838										64.148			
andere Länder 2)	♂	3.172	2.530	3.096										8.798			
	♀	6.263	5.167	5.634										17.064			
<b>Schlachtungen gesamt</b>																	
AT 1)	♂	25.770	22.785	25.712										74.267			
	♀	24.324	22.783	22.780										69.887			
	gesamt	50.094	45.568	48.492										144.154			
andere Länder 2)	♂	3.172	2.530	3.096										8.798			
	♀	6.265	5.167	5.634										17.066			
	gesamt	9.437	7.697	8.730										25.864			
<b>Versendungen und Exporte von Lebendrindern in Stück</b>																	
in EU-Länder	♂	6.414	4.416	3.697										14.527			
	♀	4.355	2.968	3.032										10.355			
<b>Zugänge und Importe von Lebendrindern in Stück</b>																	
aus EU-Ländern	♂	19	12	60										91			
	♀	78	31	127										236			
<b>Schlachtungen gesamt, getrennt nach Herkunftsländern für Jänner bis März 2019</b>																	
	CH	CZ	DE	DK	FR	HR	HU	IE	IT	LU	LV	PL	RO	SI	SK	UK	ges.
♂	2	5.203	65	2	3	4	1.874	2	0	0	146	4	43	975	474	1	8.798
♀	6	7.762	154	2	96	916	3.025	0	5	3	120	9	74	2.564	2.326	4	17.066
gesamt	8	12.965	219	4	99	920	4.899	2	5	3	266	13	117	3.539	2.800	5	25.864
in %	0,03	50,13	0,85	0,02	0,38	3,56	18,94	0,01	0,02	0,01	1,03	0,05	0,45	13,68	10,83	0,02	100,00

1) Geburt und Schlachtung der Rinder in Österreich

2) Geburt der Rinder nicht in Österreich, geschlachtet in Österreich; 2017 wurden 99,04% der Rinder direkt zur Schlachtung nach Österreich verbracht; 0,96% der Rinder wurden bereits vor der Schlachtung in Österreich gehalten.

AT= Österreich, ♂= männlich, ♀= weiblich, BE= Belgien, BG= Bulgarien, CH= Schweiz, CZ= Tschechien, DE= Deutschland, DK= Dänemark, EE= Estland, EL= Griechenland, ES= Spanien, FR= Frankreich, HR= Kroatien, HU= Ungarn, IE= Irland, IT= Italien, LT= Litauen, LU= Luxemburg, LV= Lettland, NL= Niederlande, PL= Polen, PT= Portugal, RO= Rumänien, SE= Schweden, SI= Slowenien, SK= Slowakei, UK= Vereinigtes Königreich

Quelle: AMA

## D) Lebendvermarktung von Nutzkälbern, Jung- und Jährlingsrindern in Österreich

### 1) Männliche Nutzkälber zwischen 8 Tagen und vier Wochen in EUR/Stück (exkl. USt.)

	18. Woche 19			18. KW 18
	Stück	Ø Gewicht	EUR/Stück	EUR/Stück
Stierkälber - Milchrasen	89	67,83	211,94	111,14
Stierkälber - Fleischrasen *)	157	78,43	327,93	329,08

\*) Fleischrasen, Zweinutzungsrasen oder aus einer Kreuzung mit einer Fleischrasse

Quelle: AMA

### 2) Jungrinder und Jährlingsrinder in EUR/kg (exkl. USt.)

	18. Woche 19			18. KW 18
	Stück	Ø Gewicht	EUR/kg	EUR/kg
Jungrinder	352	326,34	2,16	2,47
Jährlingsrinder - männlich	6	454,33	1,95	2,11
Jährlingsrinder - weiblich	22	383,91	1,23	1,84

Jungrinder: männlich und weiblich, 6 bis 11 Monate, zur Mastung; Jährlingsrinder: 12 bis 23 Monate, zur Mastung

Quelle: AMA

## E) Zuchtrinderverkäufe

### 1) Versteigerungen, Nettopreise in EUR

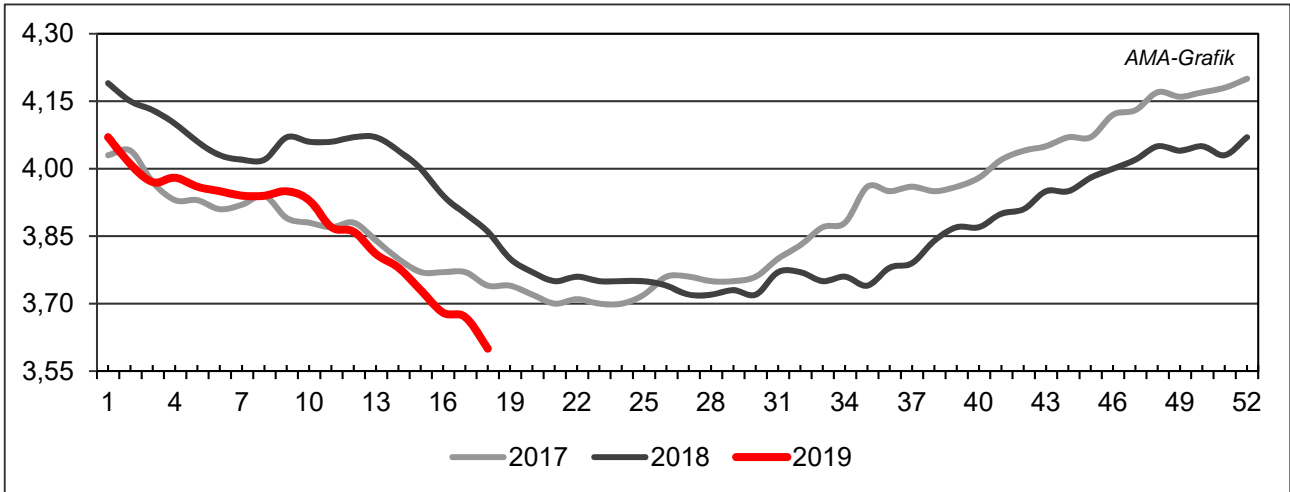
Ried, am 30. April 2019

	Rasse	aufgetrieben	verkauft	Durchschnittspreis
Stiere	Fleckvieh	-	6	1.908,00
Erstlingskühe	Fleckvieh	-	23	1.942,00
Kalbinnen	Fleckvieh	-	157	1.642,00
Zuchtkälber weiblich	Fleckvieh	-	126	585,00

Quelle: EZG Fleckviehzuchtverband Inn- und Hausruckviertel

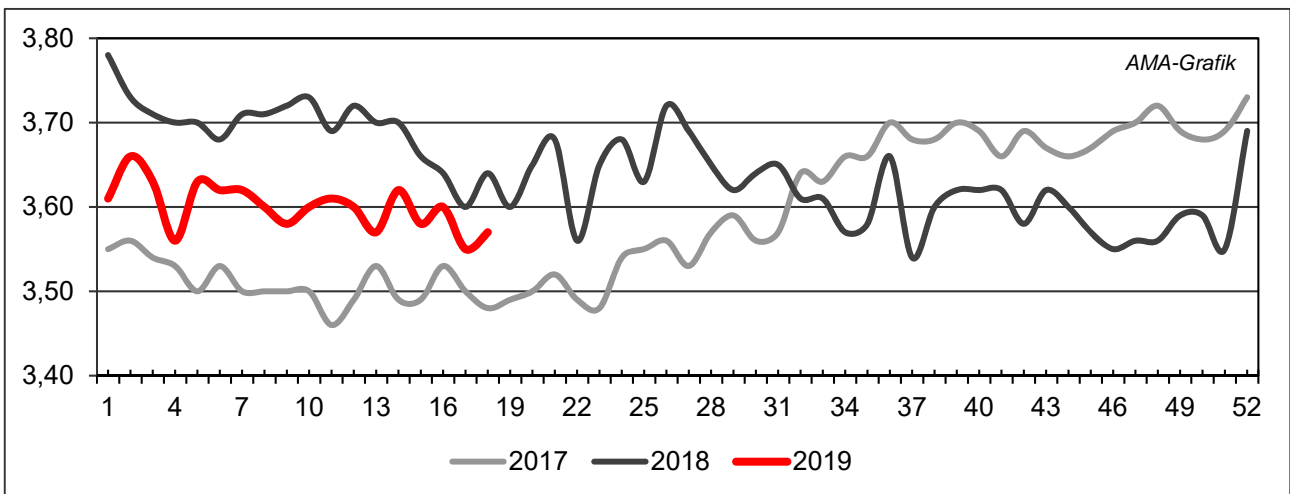
## IV GRAFIK ÖSTERREICH

### F) Schlachtstierpreise (E-P) in EUR/kg, exkl. USt.



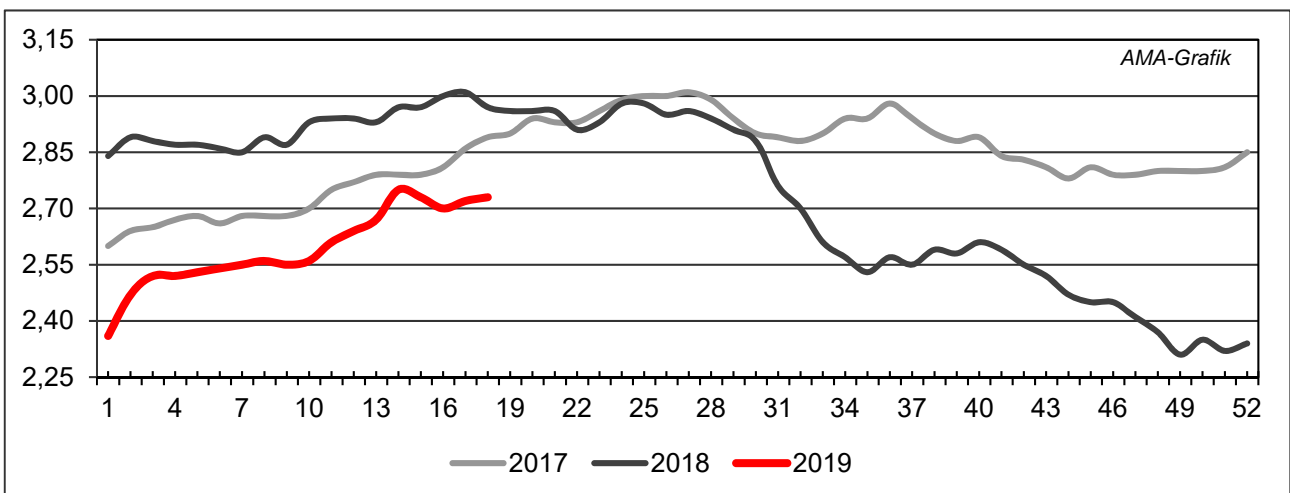
Quelle: AMA

### G) Schlachtkalbinnenpreise (E-P) in EUR/kg, exkl. USt.



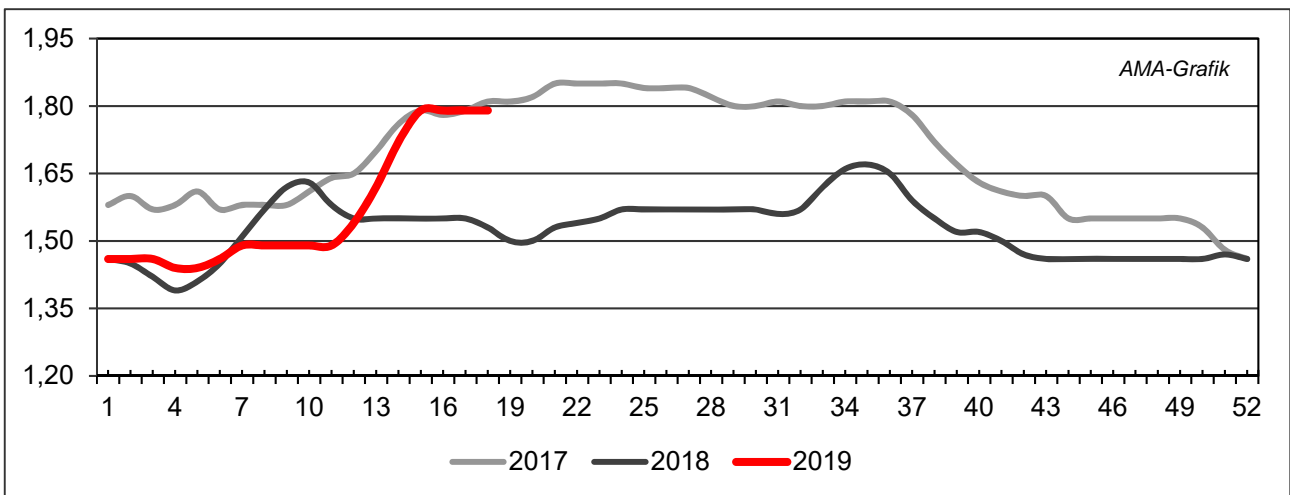
Quelle: AMA

### H) Schlachtkuhpreise (E-P) in EUR/kg, exkl. USt.



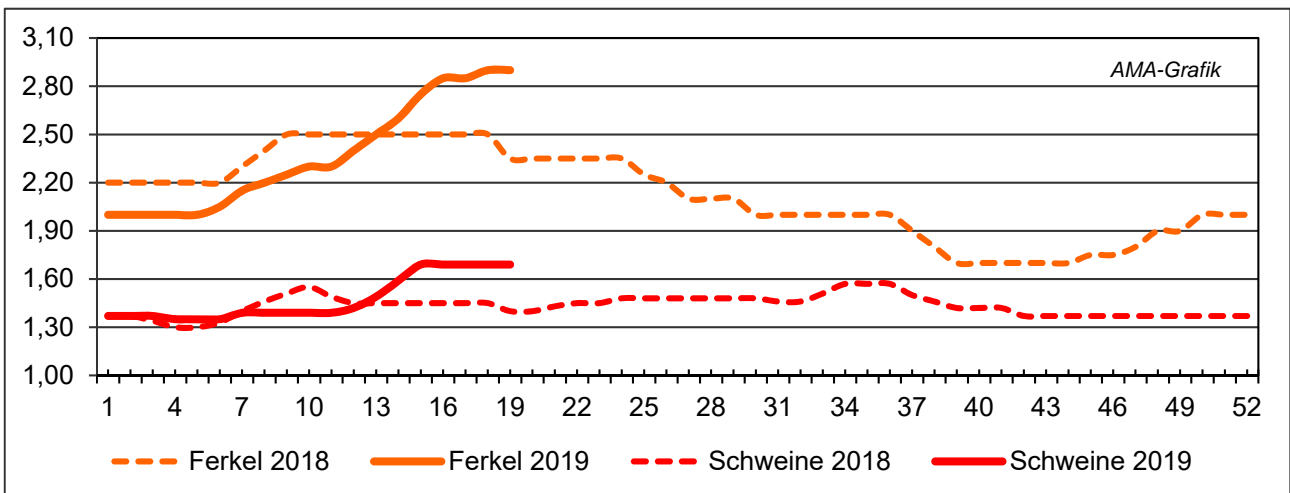
Quelle: AMA

**I) Schweinehälftenpreise (S-P) in EUR/kg, exkl. USt.**



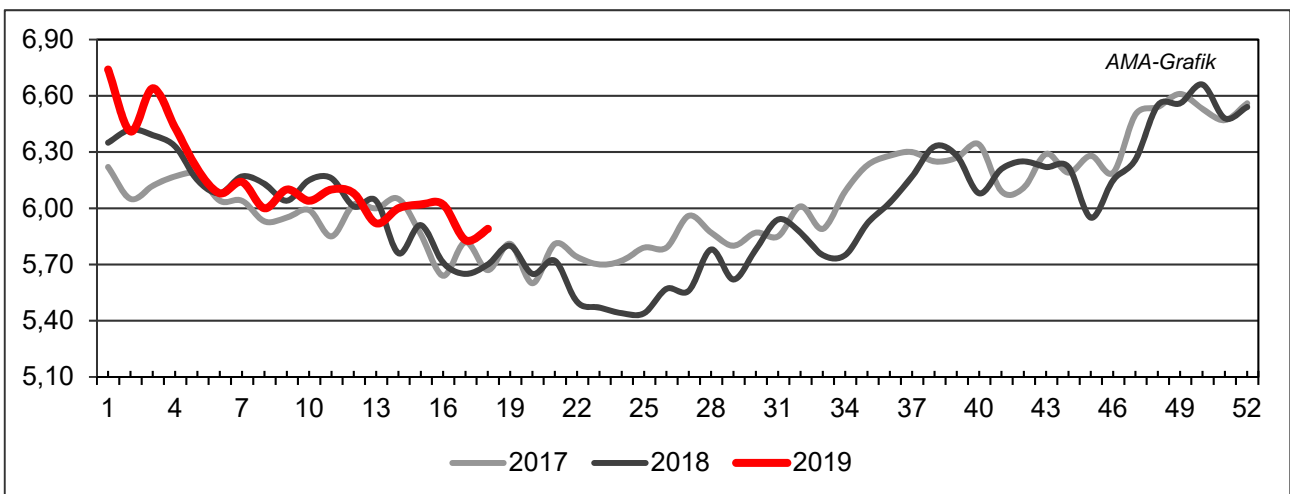
Quelle: AMA

**J) Vergleich der Notierungspreise für Ferkel bzw. Schweine in EUR/kg, exkl. USt.**



Quelle: Erzeugergemeinschaften

**K) Schlachtkälberpreise in EUR/kg, exkl. USt.**



Quelle: AMA

## V MARKT UND PREISE INTERNATIONAL

### L) EU-Preisspiegel für Schlachtvieh

1) Marktpreise für die Qualitätsklassen URO (EUR/100 kg Schlachtgewicht, kalt) der Mitgliedsländer

Woche bis:	Jungstierfleisch A UR(O)			Ochsenfleisch C UR(O)			Jungrinder Z UR(O)		
	14.04.2019	21.04.2019	28.04.2019	14.04.2019	21.04.2019	28.04.2019	14.04.2019	21.04.2019	28.04.2019
Belgien	339,96	339,01	338,43	-	-	-	-	-	-
Bulgarien	-	-	-	-	-	-	-	-	-
Tschechien	332,71	333,40	330,81	-	-	-	-	-	-
Dänemark	342,39	343,60	342,80	-	-	-	349,64	340,76	347,92
Deutschland	350,88	350,83	352,26	-	-	-	-	-	297,94
Estland	-	-	-	-	-	-	-	-	-
Irland	-	-	-	367,85	368,70	371,80	-	-	-
Griechenland	413,14	413,14	413,14	-	-	-	-	-	-
Spanien	373,65	372,40	370,89	-	-	-	389,52	388,23	389,53
Frankreich	381,77	381,05	381,25	360,08	356,22	356,28	-	-	-
Kroatien	349,13	351,30	351,86	-	-	-	-	-	-
Italien	397,53	397,53	394,34	-	-	-	440,28	440,28	441,78
Zypern	-	-	-	-	-	-	-	-	-
Lettland	292,06	277,50	251,41	-	-	-	257,79	252,47	231,80
Litauen	-	-	291,71	-	-	-	-	-	-
Luxemburg	371,64	368,77	368,03	-	-	-	-	-	-
Ungarn	-	-	-	-	-	-	-	-	-
Malta	-	-	-	-	-	-	-	-	-
Niederlande	348,89	346,98	324,99	-	-	-	353,53	-	344,57
ÖSTERREICH	357,15	353,29	352,90	-	-	-	462,43	459,19	462,21
Polen	304,35	306,12	305,44	-	-	-	-	-	-
Portugal	378,04	377,53	377,58	-	-	-	374,58	374,95	375,29
Rumänien	306,08	302,73	312,28	-	-	-	307,92	262,42	285,19
Slowenien	337,03	339,34	340,69	-	-	-	-	-	-
Slowakei	-	-	-	-	-	-	-	-	-
Finnland	393,05	391,74	391,58	-	-	-	-	-	-
Schweden	403,43	402,17	403,20	-	-	-	397,46	429,95	421,24
Großbritannien	-	-	-	404,24	405,46	407,70	-	-	-
Nordirland	-	-	-	392,59	393,07	394,94	-	-	-
<b>EU</b>	<b>363,29</b>	<b>362,99</b>	<b>362,31</b>	<b>386,13</b>	<b>386,66</b>	<b>388,96</b>	<b>379,93</b>	<b>376,63</b>	<b>376,23</b>

Quelle: [http://ec.europa.eu/agriculture/market-observatory/meat/beef/statistics\\_en.htm](http://ec.europa.eu/agriculture/market-observatory/meat/beef/statistics_en.htm), Europäische Kommission

## 2) Rinder (EUR/100 kg Schlachtgewicht, kalt)

Woche bis:	Jungrinder R3			Jungstiere R3			Ochsen R3			Kühe O3			Kalbinnen R3		
	14.04.	21.04.	28.04.	14.04.	21.04.	28.04.	14.04.	21.04.	28.04.	14.04.	21.04.	28.04.	14.04.	21.04.	28.04.
Belgien	-	-	-	300,86	300,86	301,79	-	-	-	276,49	276,80	277,85	322,00	322,50	323,00
Bulgarien	-	-	-	-	-	-	-	-	-	227,14	196,91	208,87	-	-	-
Tschechien	-	-	-	336,02	335,71	336,46	-	-	-	245,38	246,70	244,83	274,30	282,78	278,12
Dänemark	351,92	342,79	349,05	343,61	343,19	345,03	329,28	389,00	420,97	286,68	286,40	290,38	345,49	341,72	350,52
Deutschland	-	-	-	356,03	356,15	357,73	386,25	403,24	398,48	295,08	301,04	308,71	359,01	357,43	360,20
Estland	-	-	-	-	-	-	-	-	-	242,74	246,64	249,87	-	-	-
Irland	361,36	368,12	365,67	338,36	338,41	346,36	364,86	365,65	369,86	270,44	272,57	278,88	377,46	379,49	381,53
Griechenland	-	-	-	398,60	398,60	398,60	-	-	-	194,47	194,47	194,47	-	-	-
Spanien	391,97	393,25	389,86	372,40	373,57	373,67	-	-	-	246,36	241,61	237,94	395,77	392,12	380,60
Frankreich	-	-	-	378,00	378,00	377,00	366,00	366,00	368,00	319,00	322,00	323,00	393,00	394,00	396,00
Kroatien	-	-	-	349,84	355,44	356,01	-	-	-	244,49	-	-	371,10	369,83	370,42
Italien	419,79	419,79	-	395,97	395,97	410,53	485,92	485,92	-	288,20	288,20	292,17	427,54	427,54	428,89
Zypern	-	-	-	-	-	-	-	-	-	-	-	-	-	-	-
Lettland	-	-	-	315,01	-	279,53	-	-	-	229,83	227,32	231,72	250,01	245,19	255,00
Litauen	-	-	-	287,14	290,41	291,46	-	-	-	262,01	266,90	262,11	237,24	296,74	267,42
Luxemburg	-	-	-	356,23	345,16	360,74	365,93	360,74	363,29	295,37	299,88	304,78	406,50	413,95	413,17
Ungarn	-	-	-	-	-	-	-	-	-	216,21	216,36	221,07	-	-	216,10
Malta	-	-	-	-	-	-	-	-	-	-	-	-	-	-	-
Niederlande	353,00	-	344,00	349,00	348,00	337,00	-	-	-	295,00	293,00	292,00	296,00	-	316,00
ÖSTERREICH	448,06	461,26	472,07	368,58	362,79	363,23	388,15	398,62	388,65	272,72	268,40	267,28	352,10	352,84	353,07
Polen	-	-	-	305,99	306,08	305,39	-	-	-	264,68	263,52	262,93	320,70	320,81	320,09
Portugal	386,30	386,90	387,70	387,70	387,80	387,70	387,00	387,00	300,00	219,40	218,40	218,30	385,00	384,90	385,80
Rumänien	-	252,44	-	324,05	312,68	337,83	-	337,70	-	250,43	250,96	229,65	300,50	285,15	-
Slowenien	-	-	-	346,39	346,56	344,69	-	-	366,53	230,29	236,00	245,46	333,28	334,88	331,53
Slowakei	-	-	-	347,04	343,70	345,65	-	-	-	188,81	190,18	197,38	-	-	-
Finnland	-	-	-	395,76	394,85	393,00	-	-	-	258,89	257,01	255,83	387,16	382,56	380,53
Schweden	408,41	449,39	440,67	407,07	404,59	405,64	403,72	405,64	419,79	365,90	365,04	370,23	403,81	399,81	397,86
Ver. Königreich	334,47	-	-	384,26	386,63	392,01	398,90	400,55	403,36	296,51	298,82	302,67	399,92	401,15	403,82
<b>EU</b>	<b>371,55</b>	<b>369,84</b>	<b>366,92</b>	<b>361,42</b>	<b>361,67</b>	<b>363,11</b>	<b>382,63</b>	<b>384,14</b>	<b>387,09</b>	<b>290,12</b>	<b>291,76</b>	<b>293,99</b>	<b>378,96</b>	<b>379,21</b>	<b>379,31</b>

 Quelle: [http://ec.europa.eu/agriculture/market-observatory/meat/beef/statistics\\_en.htm](http://ec.europa.eu/agriculture/market-observatory/meat/beef/statistics_en.htm), Europäische Kommission

## 3) Marktpreis für geschlachtete Schafe (EUR/100 kg)

	Woche bis:	07.04.2019	14.04.2019	21.04.2019	28.04.2019	Vorwoche ±
<b>SCHWERE LÄMMER</b>	Belgien	536,30	548,90	558,10	557,30	-0,80
	Dänemark	466,96	472,78	487,70	494,98	7,28
	Deutschland	550,65	556,37	548,34	542,62	-5,72
	Spanien	537,80	537,83	537,83	537,84	0,01
	Frankreich	639,00	659,00	667,00	656,00	-11,00
	Kroatien	571,98	630,62	518,79	519,61	0,82
	Irland	505,41	514,28	529,06	526,75	-2,31
	Italien	540,00	551,00	588,00	585,00	-3,00
	Zypern	472,00	466,00	454,00	454,00	0,00
	Lettland	400,93	434,31	333,76	451,65	117,89
	Litauen	315,18	378,29	435,67	382,39	-53,28
	Niederlande	532,30	573,44	558,03	539,83	-18,20
	ÖSTERREICH	570,00	568,00	566,00	571,00	5,00
	Polen	453,47	466,02	466,02	466,02	0,00
	Rumänien	212,15	241,71	284,36	284,36	0,00
	Finnland	361,77	361,77	361,77	359,39	-2,38
	Schweden	528,34	528,34	528,34	528,34	0,00
	Vereinigtes Königreich	531,43	545,70	538,81	536,91	-1,90
	<i>EU</i>	<i>540,82</i>	<i>553,97</i>	<i>552,91</i>	<i>549,41</i>	<i>-3,50</i>
	<b>LEICHTE LÄMMER</b>	Bulgarien	614,57	617,72	617,73	618,15
Griechenland		417,82	442,35	442,35	442,35	0,00
Spanien		580,10	580,13	580,13	575,86	-4,27
Kroatien		582,41	635,98	602,86	603,82	0,96
Italien		653,00	735,00	751,00	666,00	-85,00
Lettland		347,68	389,36	411,78	442,04	30,26
Ungarn		604,34	628,89	633,01	633,01	0,00
Portugal		650,40	666,80	685,50	690,70	5,20
Slowenien		545,44	569,06	549,85	545,94	-3,91
<i>EU</i>		<i>548,33</i>	<i>571,46</i>	<i>574,83</i>	<i>559,38</i>	<i>-15,45</i>

 Quelle: [http://ec.europa.eu/agriculture/sheep-goats/presentations/index\\_en.htm](http://ec.europa.eu/agriculture/sheep-goats/presentations/index_en.htm), Europäische Kommission

## 4) Schweine, Klasse S (EUR/100 kg Schlachtgewicht, kalt)

Woche bis:	07.04.2019	14.04.2019	21.04.2019	28.04.2019	Vorwoche ±
Belgien	141,60	151,80	154,40	154,70	0,30
Tschechien	152,80	159,97	163,29	164,94	1,65
Dänemark	150,31	159,68	163,96	164,34	0,38
Deutschland	173,46	179,62	181,16	181,28	0,12
Estland	152,14	155,01	152,30	155,57	3,27
Spanien	160,36	166,77	173,16	171,28	-1,88
Frankreich	151,00	156,00	160,00	161,00	1,00
Kroatien	151,99	161,87	160,44	160,70	0,26
Irland	147,56	148,79	152,43	157,88	5,45
Lettland	153,84	164,51	169,08	170,37	1,29
Litauen	153,29	167,71	175,76	178,58	2,82
Ungarn	162,98	174,09	179,20	179,77	0,56
Niederlande	148,86	158,75	161,22	160,84	-0,38
ÖSTERREICH	177,93	185,98	186,11	185,94	-0,17
Polen	168,95	181,76	182,12	182,12	0,00
Portugal	166,00	175,00	179,00	179,00	0,00
Rumänien	141,45	150,38	162,87	179,14	16,27
Slowenien	175,07	184,81	183,65	180,19	-3,46
Slowakei	157,19	170,76	175,79	176,58	0,79
Finnland	170,33	169,70	172,01	170,58	-1,43
Schweden	165,62	166,39	163,94	166,99	3,05
Vereinigtes Königreich	165,64	165,34	165,82	166,10	0,28
<i>EU</i>	<i>160,41</i>	<i>167,29</i>	<i>170,78</i>	<i>170,77</i>	<i>-0,01</i>

 Quelle: [http://ec.europa.eu/agriculture/market-observatory/meat/pigmeat/statistics\\_en.htm](http://ec.europa.eu/agriculture/market-observatory/meat/pigmeat/statistics_en.htm), Europäische Kommission



## 5) Schweine, Klasse E (EUR/100 kg Schlachtgewicht, kalt)

Woche bis:	07.04.2019	14.04.2019	21.04.2019	28.04.2019	Vorwoche ±
Belgien	133,70	144,70	147,10	147,20	0,10
Bulgarien	160,13	173,34	182,63	191,01	8,38
Tschechien	148,76	155,91	159,40	160,98	1,58
Dänemark	144,42	153,79	158,20	159,12	0,92
Deutschland	170,23	176,34	177,71	178,10	0,39
Estland	148,07	150,49	148,34	149,22	0,88
Spanien	153,55	160,32	165,96	163,58	-2,38
Frankreich	143,00	148,00	151,00	152,00	1,00
Kroatien	139,06	163,62	164,47	164,74	0,26
Irland	146,26	147,90	151,65	156,15	4,50
Zypern	168,29	174,91	172,73	177,82	5,09
Lettland	155,24	168,99	175,75	175,65	-0,10
Litauen	147,67	162,80	171,10	176,26	5,16
Ungarn	160,79	171,90	177,30	177,50	0,20
Niederlande	147,72	157,61	160,08	159,70	-0,38
ÖSTERREICH	166,11	173,88	174,24	174,31	0,07
Polen	165,96	177,20	178,98	178,98	0,00
Portugal	166,00	175,00	179,00	179,00	0,00
Rumänien	138,36	149,31	159,22	174,75	15,53
Slowenien	165,44	175,35	175,82	172,55	-3,27
Slowakei	155,29	167,01	170,92	174,02	3,10
Finnland	164,00	163,59	165,28	164,61	-0,67
Schweden	162,74	162,94	161,74	163,38	1,64
Vereinigtes Königreich	161,47	161,65	161,76	163,29	1,53
<i>EU</i>	<i>158,74</i>	<i>166,36</i>	<i>169,00</i>	<i>169,53</i>	<i>0,53</i>

 Quelle: [http://ec.europa.eu/agriculture/market-observatory/meat/pigmeat/statistics\\_en.htm](http://ec.europa.eu/agriculture/market-observatory/meat/pigmeat/statistics_en.htm), Europäische Kommission

## 6) Ferkel, (EUR/Stück)

Woche bis:	07.04.2019	14.04.2019	21.04.2019	28.04.2019	Vorwoche ±
Belgien	51,50	53,50	54,50	55,50	1,00
Dänemark	47,69	51,71	53,45	53,44	-0,01
Deutschland	55,00	60,70	62,80	64,40	1,60
Spanien	57,66	59,56	59,97	60,37	0,40
Frankreich	31,00	32,20	33,40	34,60	1,20
Kroatien	49,08	49,06	49,25	49,33	0,08
Italien	75,12	75,52	76,07	76,07	0,00
Ungarn	46,77	46,64	47,90	48,76	0,86
Niederlande	41,50	49,00	51,50	52,50	1,00
Polen	41,26	37,48	42,49	42,49	0,00
Portugal	44,80	44,80	43,20	43,20	0,00
Finnland	41,84	42,96	42,21	41,56	-0,65
Schweden	63,59	61,62	64,86	62,13	-2,73
Vereinigtes Königreich	55,34	55,06	54,90	52,39	-2,51
<i>EU</i>	<i>50,91</i>	<i>53,41</i>	<i>54,97</i>	<i>55,48</i>	<i>0,51</i>

Quelle: [http://ec.europa.eu/agriculture/market-observatory/meat/pigmeat/statistics\\_en.htm](http://ec.europa.eu/agriculture/market-observatory/meat/pigmeat/statistics_en.htm), Europäische Kommission

## M) Preisentwicklung diverser Länder für Schlachtvieh

### 1) Deutschland gesamt: frei Schlachtstätte je kg SG in EUR ohne MwSt.

Woche bis:	14.04.2019	21.04.2019	28.04.2019	05.05.2019	Vorw. ±
Jungstiere U3	3,55	3,56	3,58	3,59	0,01
Jungstiere R3	3,49	3,49	3,51	3,53	0,02
Jungstiere O3	3,30	3,31	3,32	3,35	0,03
Kalbinnen R3	3,56	3,57	3,59	3,58	-0,01
Kühe R3	3,06	3,10	3,14	3,18	0,04
Kühe O3	2,89	2,95	3,03	3,05	0,02
Kälber, pauschal	4,39	4,28	4,43	4,34	-0,09
Schweine S	1,76	1,78	1,78	1,78	0,00
Schweine E	1,73	1,74	1,75	1,75	0,00
Lämmer, pauschal	5,45	5,38	5,32	5,42	0,10

Quelle: Bundesministerium für Ernährung, Landwirtschaft und Verbraucherschutz (BLE; Deutschland)

### 2) Preise frei Schlachtstätte in Bayern\*) (EUR/kg Schlachtgewicht)

Woche bis:	14.04.2019	21.04.2019	28.04.2019	05.05.2019	Vorw. ±
Jungstiere U3	3,54	3,55	3,57	3,57	0,00
Jungstiere R3	3,50	3,52	3,52	3,55	0,03
Jungstiere E-P	3,51	3,53	3,54	3,54	0,00
Kalbinnen U3	3,61	3,62	3,64	3,64	0,00
Kalbinnen R3	3,56	3,56	3,59	3,59	0,00
Kalbinnen E-P	3,46	3,46	3,50	3,51	0,01
Kühe U3	3,22	3,24	3,26	3,30	0,04
Kühe R3	3,07	3,09	3,12	3,16	0,04
Kühe E-P	2,92	2,94	2,96	3,03	0,07
Schweine E	1,74	1,75	1,76	1,75	-0,01
Schweine S-P	1,76	1,77	1,78	1,77	-0,01

\*) Abrechnung erfolgt bei Rindern und Schweinen nach Warmgewicht.

Quelle: Bayerischer Bauernverband

### 3) Italien: Marktbericht Markt Modena - Preise in EUR/kg LG (exkl. USt.)

Nutzkälber/Einsteller	08.04.2019	15.04.2019	23.04.2019	29.04.2019	06.05.2019
Nutzkälber/Fleischrasse Extra Qual.	4,54-5,10	4,54-5,10	4,54-5,10	4,54-5,10	4,54-5,10
Nutzkälber/Fleischrasse	2,88-3,55	2,88-3,55	2,88-3,55	2,88-3,55	2,98-3,65
Einsteller/Limosin	2,99-3,09	2,99-3,09	2,99-3,09	2,99-3,09	2,99-3,09
Einsteller/Kreuzungen	2,66-2,71	2,66-2,71	2,66-2,71	2,66-2,71	2,66-2,71
Schlachtrinder/Jungstiere	08.04.2019	15.04.2019	23.04.2019	29.04.2019	06.05.2019
Limousin	2,82-2,92	2,82-2,92	2,82-2,92	2,82-2,92	2,82-2,92
Charolais u. Kreuzungen 1. Qual.	2,54-2,58	2,54-2,58	2,54-2,58	2,54-2,58	2,54-2,58
Kreuzungen nat. 1. Qual.	2,50-2,55	2,50-2,55	2,50-2,55	2,50-2,55	2,50-2,55
Schwarzbunte 1. Qual.	1,57-1,67	1,57-1,67	1,57-1,67	1,57-1,67	1,57-1,67
Schlachtrinder/Kalbinnen	08.04.2019	15.04.2019	23.04.2019	29.04.2019	06.05.2019
Limousin	2,90-3,00	2,90-3,00	2,90-3,00	2,90-3,00	2,90-3,00
Fleischrasse u. Kreuzungen	2,61-2,68	2,61-2,68	2,61-2,68	2,61-2,68	2,61-2,68

Quelle: www.borsamercimodena.it, Borsa Merci di Modena

**Marktbericht Markt Modena - Fleischpreise in EUR/kg**

<b>Jungstierfleisch/Hälften</b>	<b>08.04.2019</b>	<b>15.04.2019</b>	<b>23.04.2019</b>	<b>29.04.2019</b>	<b>06.05.2019</b>
Extra Qualität	5,30-5,50	5,30-5,50	5,30-5,50	5,30-5,50	5,30-5,50
1. Qualität	4,70-5,00	4,70-5,00	4,70-5,00	4,70-5,00	4,70-5,00
2. Qualität	4,25-4,65	4,25-4,65	4,25-4,65	4,25-4,65	4,25-4,65
<b>Kalbinnenfleisch/Hälften</b>	<b>08.04.2019</b>	<b>15.04.2019</b>	<b>23.04.2019</b>	<b>29.04.2019</b>	<b>06.05.2019</b>
Extra Qualität	5,40-5,70	5,40-5,70	5,40-5,70	5,40-5,70	5,40-5,70
1. Qualität	4,95-5,35	4,95-5,35	4,95-5,35	4,95-5,35	4,95-5,35
2. Qualität	4,70-4,90	4,70-4,90	4,70-4,90	4,70-4,90	4,70-4,90

Quelle: www.borsamermodena.it, Borsa Merci di Modena

**4) Italien: Richtpreis Schlachtschweine in EUR/kg**

<b>Notierung vom:</b>	<b>18.04.2019</b>	<b>24.04.2019</b>	<b>02.05.2019</b>
Schlachtschweine 130 - 144 kg LG	1,14	1,19	1,22

Quelle: www.listinicum.it, Commissione Unica Nazionale

**5) Niederlande: Schweine und Ferkel in EUR/kg**

<b>Woche bis:</b>	<b>28.04.2019</b>	<b>05.05.2019</b>	<b>12.05.2019</b>
Vion, ab Hof, inkl. USt., in EUR/kg SG Basispreis 56 % MFA, Typ A, 78 - 100 kg	1,80	1,80	1,80
Ferkel (BestPigletPrice), EUR/Stück	57,00	57,50	57,50

Quelle: VDE Varkenshandel

**6) Dänemark: Produzentenpreise**

<b>Woche bis:</b>	<b>28.04.2019</b>	<b>05.05.2019</b>	<b>12.05.2019</b>
Schlachtschweine, 61 % MFA in EUR/kg	1,42	1,45	1,45

Quelle: Danish Crown

**7) Frankreich: Schweine in EUR/kg SG, ab Hof**

<b>Woche bis:</b>	<b>28.04.2019</b>	<b>05.05.2019</b>	<b>12.05.2019</b>
Bretagne, 56 % Fleischanteil Montag	1,412	1,415	1,417
Donnerstag	1,415	1,416	-

Quelle: www.marche-porc-breton.com, Marché du Porc Breton

**8) Spanien: Mercolleida, Notierungen in EUR**

<b>Notierung vom:</b>	<b>18.04.2019</b>	<b>25.04.2019</b>	<b>02.05.2019</b>
Schweine in EUR/kg LG (Cerdo Selecto)	1,37	1,37	1,37
Ferkel (20 kg) in EUR/Stück (Precio Base Lleida)	53,00	53,00	53,00

Quelle: ANAFRIC

Der Marktbericht Vieh und Fleisch erscheint wöchentlich.

Dieser Bericht ist auf der Webseite der  
Agrarmarkt Austria ([www.ama.at](http://www.ama.at)) im Internet verfügbar.

Die nächste Ausgabe wird voraussichtlich am 16. Mai 2019 erscheinen.

### **Impressum**

Informationen gemäß § 5 E-Commerce Gesetz und Offenlegung gemäß § 25 Mediengesetz

Medieninhaber, Herausgeber, Vertrieb: Agrarmarkt Austria

Redaktion: GB I/Abt. 3 – Referat 08

Dresdner Straße 70

1200 Wien

UID-Nr.: ATU16305503

Telefon: +43 1 33151-248

Fax: +43 1 33151-396

E-Mail: [preismeldungen@ama.gv.at](mailto:preismeldungen@ama.gv.at)

Vertretungsbefugt:

Dipl.-Ing. Günter Griesmayr, Vorstandsvorsitzender und Vorstand für den Geschäftsbereich II

Dr. Richard Leutner, Vorstand für den Geschäftsbereich I

Die Agrarmarkt Austria ist eine gemäß § 2 AMA-Gesetz 1992, BGBl. Nr. 376/1992, eingerichtete juristische Person öffentlichen Rechts, deren Aufgaben im § 3 festgelegt sind. Sie unterliegt gemäß § 25 AMA-Gesetz der Aufsicht der Bundesministerin für Nachhaltigkeit und Tourismus.

Hersteller: Eigendruck

Verlagsrechte: Die in dieser Broschüre veröffentlichten Beiträge sind urheberrechtlich geschützt. Alle Rechte sind vorbehalten. Nachdruck und Auswertung der von der ARARMARKT AUSTRIA erhobenen Daten sind mit Quellenangabe gestattet. Alle Angaben ohne Gewähr.

Im Sinne des Gleichheitsgrundsatzes haben die Ausführungen in gleicher Weise für Frauen und Männer Geltung.