



K-Ö
Gemäß des § 3 Abs. 1 Z 1 des AMA-Gesetzes 1992 (BGBl. Nr. 376/1992 i. d. g. F.)
Zertifiziertes Qualitätsmanagement-System nach ÖNORM EN ISO 9001 REG. Nr. 01537/0
Zertifiziertes Informationssicherheits-Management-System nach ÖNORM ISO/IEC 27001 REG Nr. 35/0
Zertifiziertes Umweltmanagement-System nach EMAS REG Nr. AT-000680 und ÖNORM EN ISO 14001 REG Nr. 02982/0

AMA
AgrarMarkt Austria

www.ama.at



Marktbericht

VIEH UND FLEISCH | 01. Woche | 03.01.2022 – 09.01.2022

01. AUSGABE 2022

Marktübersicht
Preisbericht Österreich
Markt Österreich
Markt und Preise international

I N H A L T

I.....	MARKTÜBERSICHT	3
II.....	PREISBERICHT ÖSTERREICH	5
	A) Preisbericht	5
	B) Preisbericht – Zukauf EU	8
III.....	MARKT ÖSTERREICH	9
	C) Daten aus der Rinderdatenbank	9
	D) Lebendvermarktung von Nutzkälbern, Jung -und Jährlingsrindern in Österreich	10
	E) Zuchtrinderverkäufe	10
IV.....	GRAFIK ÖSTERREICH	11
	F) Schlachtstierpreise (E-P)	11
	G) Schlachtkalbinnenpreise (E-P)	11
	H) Schlachtkuhpreise (E-P)	11
	I) Schweinehälftenpreise (S-P)	12
	J) Vergleich der Notierungspreise für Ferkel bzw. Schweine	12
	K) Schlachtkälberpreise	12
V.....	MARKT UND PREISE INTERNATIONAL	13
	L) EU-Preisspiegel für Schlachtvieh	13
	M) Preisentwicklung diverser Länder für Schlachtvieh	19

I MARKTÜBERSICHT

Weibliche Schlachtrinder erzielten höhere Preise

Der durchschnittliche Auszahlungspreis der Schlachthöfe (E-P) für Jungtiere sank in der Berichtswoche um 1 Cent auf EUR 4,53 je kg. Er lag um 14,4 % über dem Niveau des Vorjahres.

Für Schlachtkühe wurde um 4 Cent je kg mehr bezahlt. Der Preis lag bei EUR 2,97 je kg und um 15,1 % über dem Vorjahresniveau.

Der Preis für Kalbinnen stieg um 6 Cent je kg. Der Durchschnittspreis lag bei EUR 4,27 je kg und um 18,9 % über der Linie des Vorjahres.

Bei Schlachtkälbern stieg der Preis um 5 Cent auf EUR 6,88 je kg. Im Vergleich zur Vorjahreswoche ergab das ein Plus von 3,9 %.

Preiserwartungen Rinder für die 02. KW

Laut ARGE Rind befindet sich das Angebot an heimischen Jungtieren auf einem niedrigen Niveau. Die Nachfrage seitens des Lebensmitteleinzelhandels und des Großhandels ist unterschiedlich. Hier sind teilweise die Lagerbestände vom Weihnachtsgeschäft noch nicht abgebaut und man wird erst sehen, inwieweit wieder höhere Bestellungen erfolgen. Etwas bremsend wirkt auch die Unsicherheit darüber, ob der Tourismus in den nächsten Wochen ein Nachfragemotor sein kann. Die Preise sind stabil. Bei Schlachtkühen trifft ein rückläufiges Angebot auf eine sehr rege Nachfrage. Vor allem im Verarbeitungsbereich läuft der Handel flott. Die Schlachtkuhpreise tendieren nach oben. Auf dem Schlachtkälbermarkt ist traditionell nach Weihnachten eine gewisse Nachfrageflaute zu verspüren, dementsprechend geben die Preise nach.

Der europäische Rindfleischmarkt präsentiert sich zumeist sehr stabil. In Deutschland steht in allen Kategorien nur ein sehr geringes Angebot zur Verfügung. Allerdings ist speziell bei Jungtieren auch der Bedarf an hochwertigen Teilstücken begrenzt. Der Widerstand der Schlachtunternehmen gegen weitere Aufschläge nimmt deutlich zu. Zwar wird von steigenden Preisen berichtet, vielerorts wird aber eine Stabilisierung erwartet. Im weiblichen Bereich sind die Mengen sehr klein und die Nachfrage flott, hier steigen die Preise vor allem im Verarbeitungsbereich.

Angebotsüberhänge bei Schlachtschweinen

Der Durchschnittspreis (S-P) für Schlachtschweine sank in der Berichtswoche um 1 Cent je kg. Er lag bei EUR 1,56 je kg und um 9,1 % über dem Vorjahrespreis.

Der Schlachtpreis für Zuchtsauen sank ebenfalls um 1 Cent auf EUR 0,83 je kg. Im Vergleich zum Vorjahr ergab das ein Minus von 14,4 %.

Laut Österreichischer Schweinebörse gelang in der vorerst letzten Feiertagswoche kein Abbau der Angebotsüberhänge. Etwa ein Viertel der schlachtreifen Schweine musste in die neue Woche mitgeschleppt werden. Dem erhofften Wintertourismus-Boom machte Omikron einen Strich durch die Rechnung. Mit 100 kg war das durchschnittliche Schlachtgewicht weiterhin sehr stabil. Die Mastschweine-Notierung bleibt im Zeitraum 13. bis 19. Jänner unverändert bei EUR 1,45 je kg.

Konstante Ferkelnotierung

Auf dem österreichischen Ferkelmarkt gestaltete sich das Absatzgeschehen zunehmend freundlich. Zwar war die Nachfrage nach wie vor bestenfalls durchschnittlich, jedoch nahm das Ferkelangebot ab. Wenn diese Entwicklung anhält, könnte es spätestens im Februar zu Preisanpassungen kommen. In den ersten beiden Kalenderwochen des Jahres 2022 bleibt die Notierung aber unverändert bei EUR 1,80 je kg.

Europaweit fiel das Ferkelangebot gering bis durchschnittlich aus. Bei einer stetigen bis etwas lebhafteren Nachfrage wurden viele Notierungen angehoben.

EU-Schweinemarkt: Schwierige Lage in Italien

Der EU-Schweinemarkt startete mit weitgehender Stabilität in das neue Jahr. Fast überall blieben die Überhänge überschaubar, auch, weil aufgrund der Lage der Feiertage mehr Schlachtkapazitäten zur Verfügung standen als in früheren Jahren. Die meisten Notierungen wurden daher unverändert fortgeschrieben. Schwieriger gestaltete sich der Fleischhandel, hier war der saisonale Nachfragerückgang spürbar. In Italien gaben die Preise für Schlachtschweine deshalb bereits nach und ein bestätigter Fall von Afrikanischer Schweinepest dürfte noch stärkere Abschlüsse auslösen.

Auch in Deutschland steigt der Druck auf den Schweinemarkt wieder. Die Schlachtbetriebe klagen über stockende Fleischgeschäfte und Mitarbeitermangel. Ihre Forderung nach einer deutlichen Reduzierung der Notierung lehnten die Erzeugergemeinschaften mit dem Hinweis auf einen weitgehend ausgeglichenen Lebendmarkt ab. Der Vereinigungspreis für Schlachtschweine bleibt bis zum 19. Jänner unverändert bei EUR 1,23 je kg.

II PREISBERICHT ÖSTERREICH

A) Preisbericht für die 01. Woche, 03. Jänner 2022 bis 09. Jänner 2022

1) Auszahlungspreise inkl. Zu- und Abschläge*) (EUR/kg, exkl. USt.) frei Schlachthof und Umsatzmengen (Stück) der meldepflichtigen Schlachthöfe, Herkunft Österreich

Österreich ¹⁾	52. Woche 21		1. Woche 22		Vorw. ±	1. KW 21
	EUR/kg	Stück	EUR/kg	Stück	EUR/kg	EUR/kg
Jungstiere U3	4,60	689	4,58	858	-0,02	3,99
Jungstiere R3	4,53	191	4,50	230	-0,03	3,92
Jungstiere E-P	4,54	2.437	4,53	2.553	-0,01	3,96
Ochsen U3	4,73	53	4,81	67	0,08	4,52
Ochsen R3	4,66	44	4,71	66	0,05	4,25
Ochsen E-P ⁴⁾	4,70	185	4,72	221	0,02	4,23
Kühe R3	3,07	189	3,08	234	0,01	2,73
Kühe O3	2,85	63	2,82	83	-0,03	2,49
Kühe E-P	2,93	1.013	2,97	1.391	0,04	2,58
Kalbinnen U3	4,30	247	4,38	320	0,08	3,73
Kalbinnen R3	4,24	161	4,19	191	-0,05	3,51
Kalbinnen E-P	4,21	747	4,27	828	0,06	3,59
Schweine S ²⁾	1,60	44.283	1,60	41.071	0,00	1,47
Schweine E ²⁾	1,50	19.488	1,49	19.350	-0,01	1,35
Schweine U ²⁾	1,50	1.063	1,28	1.036	-0,09	1,15
Schweine S-P ²⁾	1,57	64.873	1,56	61.504	-0,01	1,43
Zuchtsauen	0,84	899	0,83	710	-0,01	0,97
Kälber E-P ³⁾	6,83	160	6,88	195	0,05	6,62
Jungrinder E-P ³⁾	5,05	143	5,00	168	-0,05	4,88

Quelle: AMA

Niederösterreich	52. Woche 21		1. Woche 22		Vorw. ±	1. KW 21
	EUR/kg	Stück	EUR/kg	Stück	EUR/kg	EUR/kg
Jungstiere U3	4,57	179	4,54	142	-0,03	4,03
Jungstiere R3	4,50	43	4,44	46	-0,06	3,93
Jungstiere E-P	4,55	599	4,49	516	-0,06	4,00
Ochsen U3	-	-	-	-	-	-
Ochsen R3	-	-	-	-	-	-
Ochsen E-P ⁴⁾	-	-	-	-	-	-
Kühe R3	3,06	60	3,04	49	-0,02	2,64
Kühe O3	-	-	2,71	11	-	-
Kühe E-P	2,96	214	2,97	266	0,01	2,52
Kalbinnen U3	4,37	65	4,35	62	-0,02	3,77
Kalbinnen R3	4,33	43	4,13	27	-0,20	3,50
Kalbinnen E-P	4,25	173	4,25	142	0,00	3,59
Schweine S ²⁾	1,63	7.054	1,63	6.235	0,00	1,49
Schweine E ²⁾	1,52	3.275	1,51	3.357	-0,01	1,38
Schweine U ²⁾	1,30	183	1,27	195	-0,03	1,15
Schweine S-P ²⁾	1,59	10.514	1,58	9.790	-0,01	1,45
Zuchtsauen	0,82	142	0,84	139	0,02	0,97
Kälber E-P ³⁾	-	-	-	-	-	-
Jungrinder E-P ³⁾	-	-	-	-	-	-

*) z.B. BIO, Mengenzuschläge, Markenprogramme, Klassifizierungskosten

1) Inkl. Salzburg und Kärnten, aus Datenschutzgründen können diese Preise und Umsatzmengen nicht veröffentlicht werden

2) Abrechnung erfolgt nach Warmgewicht

3) Inkl. Tirol, aus Datenschutzgründen können Bundesländerpreise und Umsatzmengen nicht veröffentlicht werden

4) Aus Datenschutzgründen können Bundesländerwerte der einzelnen Qualitätsklassen nicht veröffentlicht werden

Quelle: AMA

Auszahlungspreise inkl. Zu- und Abschläge*) (EUR/kg, exkl. USt.) frei Schlachthof und
 Umsatzmengen (Stück) der meldepflichtigen Schlachthöfe, Herkunft Österreich

Oberösterreich	52. Woche 21		1. Woche 22		Vorw. ±	1. KW 21
	EUR/kg	Stück	EUR/kg	Stück	EUR/kg	EUR/kg
Jungstiere U3	4,59	340	4,57	418	-0,02	3,99
Jungstiere R3	4,52	104	4,49	113	-0,03	3,91
Jungstiere E-P	4,51	1.194	4,52	1.281	0,01	3,94
Ochsen U3	-	-	-	-	-	-
Ochsen R3	-	-	-	-	-	-
Ochsen E-P ⁴⁾	-	-	-	-	-	-
Kühe R3	3,13	77	3,10	107	-0,03	2,74
Kühe O3	2,87	26	2,87	34	0,00	2,54
Kühe E-P	2,98	436	3,04	591	0,06	2,66
Kalbinnen U3	4,18	94	4,25	100	0,07	3,55
Kalbinnen R3	4,09	64	4,20	91	0,11	3,41
Kalbinnen E-P	4,12	276	4,23	330	0,11	3,47
Schweine S ²⁾	1,58	14.883	1,59	13.391	0,01	1,45
Schweine E ²⁾	1,50	5.853	1,49	5.865	-0,01	1,34
Schweine U ²⁾	1,46	316	1,30	305	-0,16	1,13
Schweine S-P ²⁾	1,56	21.085	1,55	19.601	-0,01	1,41
Zuchtsauen	0,86	238	0,81	203	-0,05	1,01
Kälber E-P ³⁾	-	-	-	-	-	-
Jungrinder E-P ³⁾	-	-	-	-	-	-

Quelle: AMA

Steiermark	52. Woche 21		1. Woche 22		Vorw. ±	1. KW 21
	EUR/kg	Stück	EUR/kg	Stück	EUR/kg	EUR/kg
Jungstiere U3	4,62	46	4,56	104	-0,06	-
Jungstiere R3	-	-	4,53	31	-	-
Jungstiere E-P	4,51	142	4,54	270	0,03	-
Ochsen U3	-	-	-	-	-	-
Ochsen R3	-	-	-	-	-	-
Ochsen E-P ⁴⁾	-	-	-	-	-	-
Kühe R3	3,03	19	3,17	36	0,14	-
Kühe O3	-	-	2,75	11	-	-
Kühe E-P	2,94	101	3,01	228	0,07	-
Kalbinnen U3	4,39	46	4,49	87	0,10	-
Kalbinnen R3	4,36	28	4,18	30	-0,18	-
Kalbinnen E-P	4,32	134	4,40	150	0,08	-
Schweine S ²⁾	1,61	21.338	1,59	20.837	-0,02	1,48
Schweine E ²⁾	1,50	9.785	1,49	9.794	-0,01	1,35
Schweine U ²⁾	1,35	533	1,28	518	-0,07	1,15
Schweine S-P ²⁾	1,57	31.660	1,56	31.153	-0,01	1,43
Zuchtsauen	0,84	518	0,83	367	-0,01	0,96
Kälber E-P ³⁾	-	-	-	-	-	-
Jungrinder E-P ³⁾	-	-	-	-	-	-

*) z.B. BIO, Mengenzuschläge, Markenprogramme, Klassifizierungskosten

1) Inkl. Salzburg und Kärnten, aus Datenschutzgründen können diese Preise und Umsatzmengen nicht veröffentlicht werden

2) Abrechnung erfolgt nach Warmgewicht

3) Inkl. Tirol, aus Datenschutzgründen können Bundesländerpreise und Umsatzmengen nicht veröffentlicht werden

4) Aus Datenschutzgründen können Bundesländerwerte der einzelnen Qualitätsklassen nicht veröffentlicht werden

Quelle: AMA

2) Notierungspreise in EUR/kg (exkl. USt.):

Schweinebörse Österreich	30.12.21-05.01.22	06.01.22-12.01.22	13.01.22-19.01.22
Mastschw. 56 % MFA (notiert frei Rampe)	1,45	1,45	1,45
Zuchten (notiert frei Rampe)	0,90	0,90	0,90

EZG Gut Streitdorf	52. Woche 21	01. Woche 22	02. Woche 22
ÖHYB-Ferkel bis 25 kg	1,80	1,80	1,80

Quelle: Erzeugergemeinschaften

3) Schafpreise in EUR/kg (exkl. USt.) für Frischware:

	51. Woche 21	52. Woche 21	01. Woche 22
Schlachtlämmer (17 - 22 kg SG)	5,98	6,36	6,49

Quelle: AMA

4) Verkaufspreise der Österr. Schaf- und Ziegenbörse in EUR/kg (exkl. USt.) für die 01. Woche 2022:

Lebendpreis	Stück	Gesamtgewicht	Durchschnittspreis
Lämmer Kategorie I	538	22.174,00	2,82
Lämmer Kategorie I (Bio)	-	-	-
Lämmer Kategorie II / III	11	543,00	1,79
Lämmer Kategorie II / III (Bio)	-	-	-
Altschafe / Altwidder	51	4.368,05	0,53
Altziegen / Altböcke	1	47,00	0,71
Kitze	5	91,50	2,36
Kitze (Bio)	-	-	-
Fleischpreise	Stück	Gesamtgewicht	Durchschnittspreis
Lämmer Kategorie I	123	2.505,87	6,28
Lämmer Kategorie I (Bio)	204	4.244,16	6,87
Lämmer Kategorie II / III	-	-	-
Lämmer Kategorie II / III (Bio)	4	58,41	4,25
Altschafe / Altwidder	-	-	-
Altziegen / Altböcke	-	-	-
Kitze (Bio)	-	-	-

Quelle: Österreichische Schaf- und Ziegenbörse reg. Gen. m. b. H.

5) Preis- bzw. Markterwartungen für Schlachtrinder in EUR/kg, exkl. USt.:

Rinderbörse Österreich	52. Woche 2021	01. Woche 2022	02. Woche 2022
Jungstier HK R2/3	4,10	4,10	4,10
Kalbin HK R2/3	3,52	3,52	3,52
Kuh HK R2/3	2,47	2,47	2,57
Schlachtkälber HK R2/3	6,55	6,55	6,35

*) Notierung ausgesetzt

Quelle: www.rinderboerse.at

6) Marktpreise für Futtermittelmischungen in EUR/100kg, exkl. USt.:

	September 2021	Oktober 2021	November 2021
Schweinemastfutter (Alleinfutter) GVO frei	33,69	35,53	36,36
Schweinemastfutter (Alleinfutter) GVO	29,92	29,94	31,40

Gewichtete Durchschnittspreise; frei Betrieb; Mindestabnahmemenge ca. 3 Tonnen lose Staffel; konventionelles Futter, exkl. BIO-Ware

Quelle: AMA

B) Preisbericht – Zukauf EU* für 01. November 2021 bis 28. November 2021

1) Preise (EUR/kg, exkl. USt.) und Umsatzmengen (Stück) der meldepflichtigen Schlachthöfe

	Oktober 2021		November 2021		± Vormonat	Nov. 2020
	EUR/kg	Stück	EUR/kg	Stück	EUR/kg	EUR/kg
Deutschland						
Kühe E-P	3,15	17	2,59	11	-0,56	2,02
Kalbinnen E-P	-	-	3,65	8	-	-
Schweine S-P **	1,28	37.951	1,24	33.934	-0,04	1,31
Slowenien						
Jungtiere E-P	3,80	346	4,00	294	0,20	3,16
Stierfleisch E-P	3,61	37	3,64	42	0,03	2,81
Kühe E-P	2,99	800	3,05	730	0,06	2,08
Kalbinnen E-P	3,62	156	3,72	107	0,10	3,02
Schweine S-P **	1,57	502	-	-	-	-
Tschechien						
Jungtiere E-P	3,89	1.386	4,02	1.300	0,13	3,23
Stierfleisch E-P	3,77	137	3,79	128	0,02	2,90
Kühe E-P	3,44	1.840	3,32	1.918	-0,12	2,28
Kalbinnen E-P	3,81	1.184	3,81	927	0,00	3,09
Schweine S-P **	1,58	1.563	-	-	-	1,27
Slowakei						
Jungtiere E-P	3,77	104	3,97	85	0,20	2,99
Stierfleisch E-P	3,56	11	3,87	13	0,31	2,91
Kühe E-P	2,95	481	3,01	312	0,06	1,92
Kalbinnen E-P	3,22	67	3,41	54	0,19	2,36
Ungarn						
Jungtiere E-P	3,78	370	3,88	321	0,10	3,10
Stierfleisch E-P	3,49	45	3,57	40	0,08	2,96
Kühe E-P	2,95	391	3,05	702	0,10	2,06
Kalbinnen E-P	3,51	108	3,80	283	0,29	2,90
Schweine S-P **	1,44	1.566	1,39	993	-0,05	1,33
Kroatien						
Kühe E-P	2,93	188	2,90	497	-0,03	2,13
Kalbinnen E-P	3,16	11	3,18	11	0,02	2,40
Schweine S-P **	1,55	927	-	-	-	1,46
Niederlande						
Jungtiere E-P	-	-	4,02	6	-	-
Kalbinnen E-P	3,98	2	-	-	-	-
Schweine S-P **	1,61	778	-	-	-	1,48
Frankreich						
Stierfleisch E-P	3,28	2	3,12	2	-0,16	2,46
Kühe E-P	-	-	3,22	5	-	-
Lettland						
Jungtiere E-P	3,93	5	-	-	-	-
Kalbinnen E-P	3,35	2	3,81	8	0,46	-
Italien						
Kühe E-P	3,53	116	3,55	140	0,02	1,55
Rumänien						
Jungtiere E-P	3,91	53	4,00	28	0,09	3,07
Kühe E-P	-	-	2,94	26	-	-
Irland						
Jungtiere E-P	-	-	4,10	11	-	-

* Schlachttiere wurden aus EU-Staaten lebend zugekauft und in Österreich geschlachtet, ** Abrechnung erfolgt nach Warmgewicht

Quelle: AMA

III MARKT ÖSTERREICH

C) Daten aus der Rinderdatenbank

2021	Jän.	Feb.	März	April	Mai	Juni	Juli	Aug.	Sept.	Okt.	Nov.	Dez.	Jahr									
Schlachtungen bis 8 Monate																						
AT 1)	♂	2.900	3.137	4.258	2.695	2.953	2.947	2.264	2.492	2.561	2.776	3.472	32.455									
	♀	1.439	1.586	2.380	1.485	1.644	1.408	1.264	1.364	1.597	1.773	1.985	17.925									
andere Länder 2)	♂	5	0	7	6	3	1	0	8	10	3	8	51									
	♀	0	4	6	3	4	7	2	2	4	2	1	35									
Schlachtungen über 8 Monate																						
AT 1)	♂	18.305	19.647	25.174	21.896	19.397	20.938	19.992	20.217	20.491	21.301	24.706	232.064									
	♀	18.613	17.956	22.315	19.947	17.067	17.504	18.184	19.778	22.014	23.522	27.970	224.870									
andere Länder 2)	♂	2.493	2.195	2.655	2.156	2.045	2.333	2.409	2.674	2.816	2.797	2.820	27.393									
	♀	5.193	4.359	5.142	5.708	4.695	4.642	4.572	4.924	5.687	6.280	7.042	58.244									
Schlachtungen gesamt																						
AT 1)	♂	21.205	22.784	29.432	24.591	22.350	23.885	22.256	22.709	23.052	24.077	28.178	264.519									
	♀	20.052	19.542	24.695	21.432	18.711	18.912	19.448	21.142	23.611	25.295	29.955	242.795									
	gesamt	41.257	42.326	54.127	46.023	41.061	42.797	41.704	43.851	46.663	49.372	58.133	507.314									
andere Länder 2)	♂	2.498	2.195	2.662	2.162	2.048	2.334	2.409	2.682	2.826	2.800	2.828	27.444									
	♀	5.193	4.363	5.148	5.711	4.699	4.649	4.574	4.926	5.691	6.282	7.043	58.279									
	gesamt	7.691	6.558	7.810	7.873	6.747	6.983	6.983	7.608	8.517	9.082	9.871	85.723									
Versendungen und Exporte von Lebendrindern in Stück																						
in EU-Länder	♂	3.667	3.140	3.050	2.018	1.729	1.002	941	1.779	2.161	4.328	6.310	30.125									
	♀	2.486	2.416	3.124	2.282	2.675	1.231	1.057	2.160	3.106	4.144	4.575	29.256									
Zugänge und Importe von Lebendrindern in Stück																						
aus EU-Ländern	♂	32	17	17	52	12	41	42	21	115	139	103	591									
	♀	133	88	46	135	71	278	76	75	130	316	92	1.440									
Schlachtungen gesamt, getrennt nach Herkunftsländern für Jänner bis November 2021																						
	BE	CH	CZ	DE	DK	EE	ES	FR	HR	HU	IE	IT	LT	LU	LV	NL	PL	RO	SI	SK	UK	ges.
♂	2	3	14.765	497	5	18	1	76	53	5.442	12	10	43	3	121	182	113	211	4.337	1.547	3	27.444
♀	1	23	27.661	674	38	0	0	136	3.042	11.169	0	245	2	8	290	32	12	33	9.163	5.740	10	58.279
gesamt	3	26	42.426	1.171	43	18	1	212	3.095	16.611	12	255	45	11	411	214	125	244	13.500	7.287	13	85.723
in %	0,00	0,03	49,49	1,37	0,05	0,02	0,00	0,25	3,61	19,38	0,01	0,30	0,05	0,01	0,48	0,25	0,15	0,28	15,75	8,50	0,02	100,00

1) Geburt und Schlachtung der Rinder in Österreich

2) Geburt der Rinder nicht in Österreich, geschlachtet in Österreich

AT= Österreich, ♂= männlich, ♀=weiblich, BE= Belgien, BG= Bulgarien, CH= Schweiz, CZ= Tschechien, DE= Deutschland, DK= Dänemark, EE= Estland, EL= Griechenland, ES= Spanien, FR= Frankreich, HR= Kroatien, HU= Ungarn, IE= Irland, IT= Italien, LT= Litauen, LU= Luxemburg, LV= Lettland, NL= Niederlande, PL= Polen, PT= Portugal, RO= Rumänien, SE= Schweden, SI= Slowenien, SK= Slowakei, UK= Vereinigtes Königreich

Quelle: AMA

D) Lebendvermarktung von Nutzkälbern, Jung- und Jährlingsrindern in Österreich

1) Männliche Nutzkälber zwischen 8 Tagen und vier Wochen in EUR/Stück (exkl. USt.)

	1. Woche 22			1. KW 21
	Stück	Ø Gewicht	EUR/Stück	EUR/Stück
Stierkälber - Milchrasen	96	67,04	108,80	76,42
Stierkälber - Fleischrasen ^{*)}	245	75,93	282,75	274,59

^{*)} Fleischrasen, Zweinutzungsrasen oder aus einer Kreuzung mit einer Fleischrasse

Quelle: AMA

2) Jungrinder und Jährlingsrinder in EUR/kg (exkl. USt.)

	1. Woche 22			1. KW 21
	Stück	Ø Gewicht	EUR/kg	EUR/kg
Jungrinder	71	307,56	2,52	2,35
Jährlingsrinder - männlich	-	-	-	2,11
Jährlingsrinder - weiblich	-	-	-	1,96

Jungrinder: männlich und weiblich, 6 bis 11 Monate, zur Mastung; Jährlingsrinder: 12 bis 23 Monate, zur Mastung

Quelle: AMA

E) Zuchtrinderverkäufe

1) Versteigerungen, Nettopreise in EUR

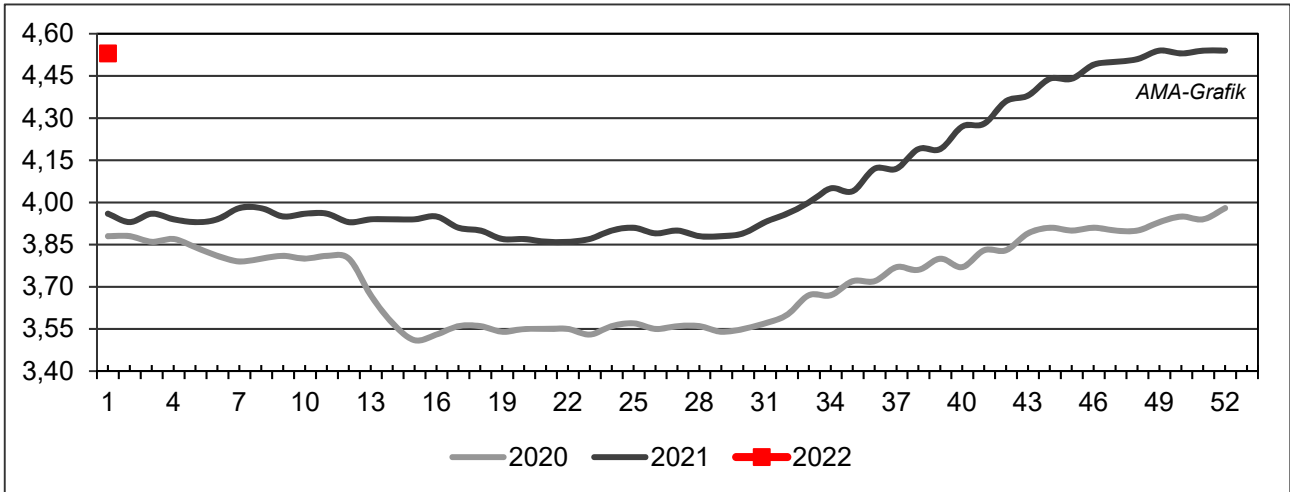
Bergland, am 15. Dezember 2021

	Rasse	aufgetrieben	verkauft	Gesamterlös
Stiere	Fleckvieh	10	8	15.060,00
Kühe	Fleckvieh	78	77	160.720,00
Kalbinnen	Fleckvieh	162	139	251.906,00
Zuchtkälber weiblich	Fleckvieh	100	85	38.530,00
Kühe	Brown Swiss	2	2	4.000,00
Kalbinnen	Brown Swiss	3	3	5.440,00
Kühe	Holstein	3	3	5.820,00

Quelle: NÖ Genetik Rinderzucht

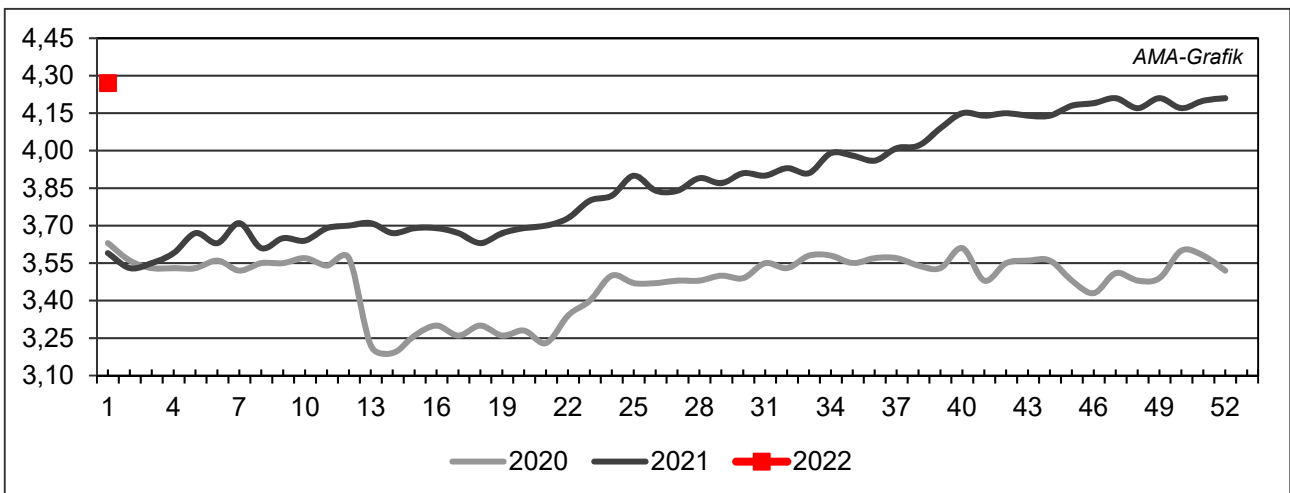
IV GRAFIK ÖSTERREICH

F) Schlachtstierpreise (E-P) in EUR/kg, exkl. USt.



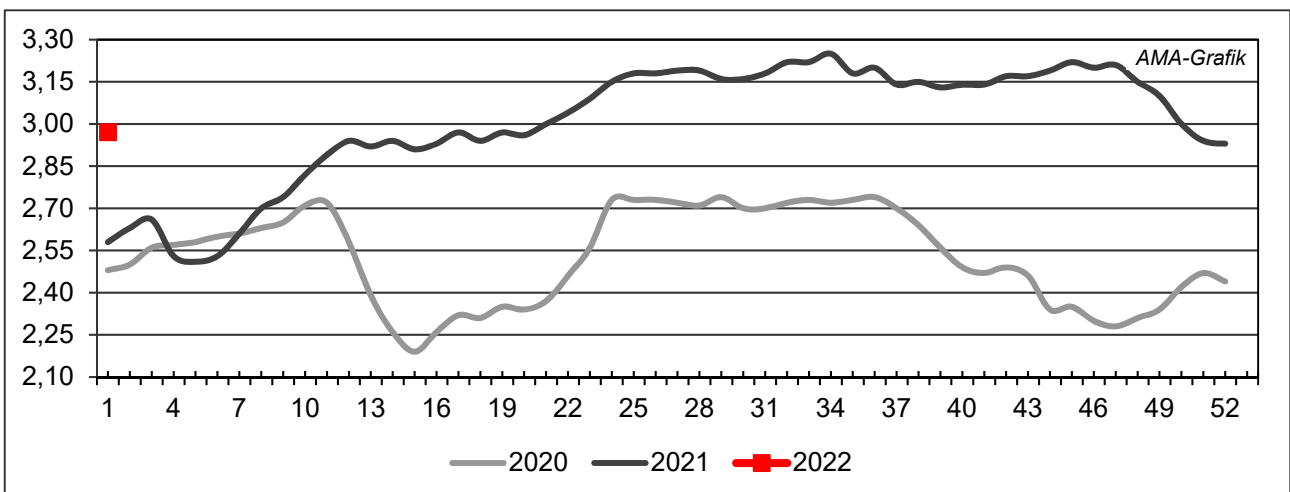
Quelle: AMA

G) Schlachtkalbinnenpreise (E-P) in EUR/kg, exkl. USt.



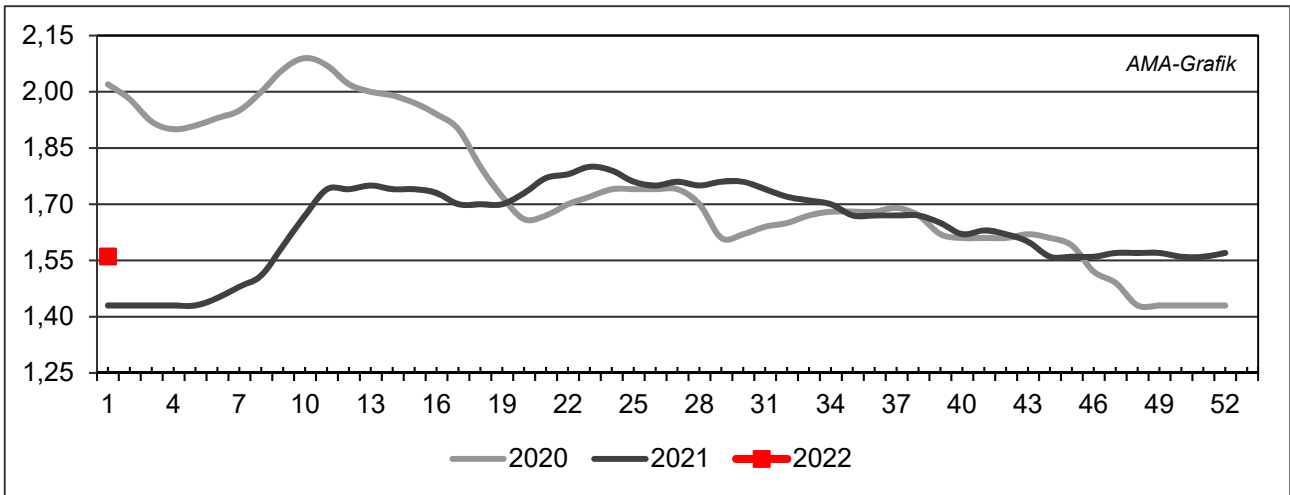
Quelle: AMA

H) Schlachtkuhpreise (E-P) in EUR/kg, exkl. USt.



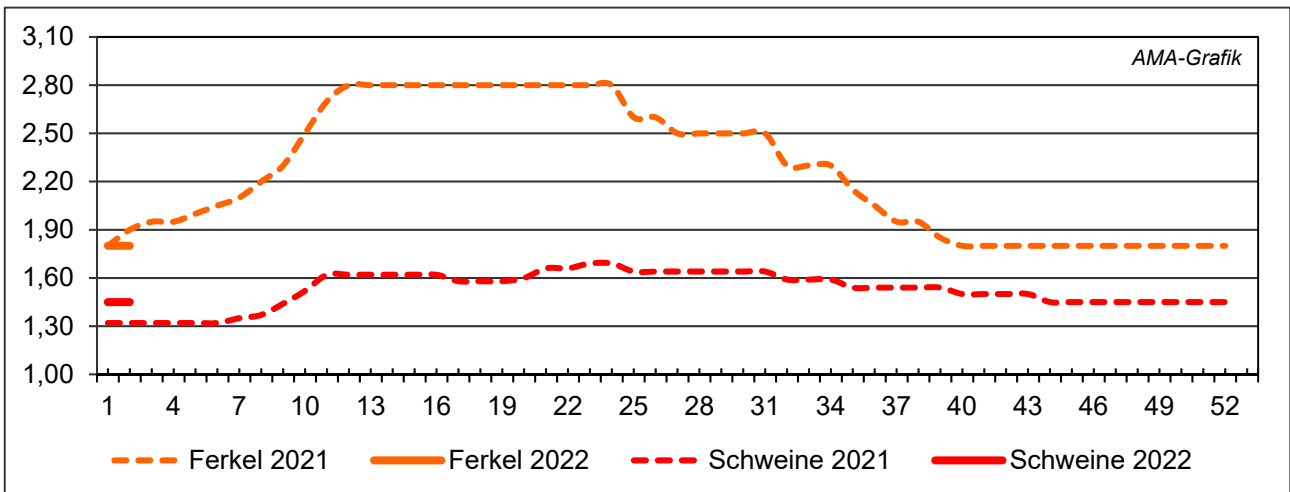
Quelle: AMA

I) Schweinehälftenpreise (S-P) in EUR/kg, exkl. USt.



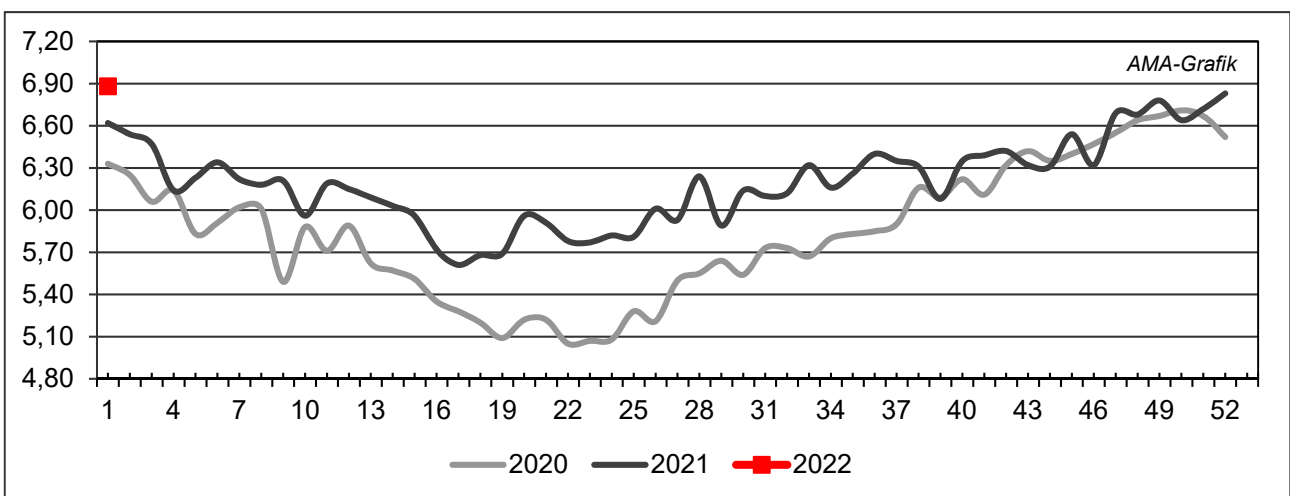
Quelle: AMA

J) Vergleich der Notierungspreise für Ferkel bzw. Schweine in EUR/kg, exkl. USt.



Quelle: Erzeugergemeinschaften

K) Schlachtkälberpreise in EUR/kg, exkl. USt.



Quelle: AMA

V MARKT UND PREISE INTERNATIONAL

L) EU-Preisspiegel für Schlachtvieh

1) Marktpreise für die Qualitätsklassen URO (EUR/100 kg Schlachtgewicht, kalt) der Mitgliedsländer

Woche bis:	Jungstierfleisch A UR(O)			Ochsenfleisch C UR(O)			Jungrinder Z UR(O)		
	19.12.2021	26.12.2021	02.01.2022	19.12.2021	26.12.2021	02.01.2022	19.12.2021	26.12.2021	02.01.2022
Belgien	386,50	392,02	390,03	-	-	-	-	-	-
Bulgarien	-	-	-	-	-	-	-	-	-
Tschechien	371,73	371,65	378,21	-	-	-	-	-	-
Dänemark	389,19	392,44	390,24	-	-	-	418,58	416,78	420,33
Deutschland	460,72	462,15	467,02	-	-	-	314,43	-	-
Estland	-	-	-	-	-	-	-	-	-
Irland	-	-	-	434,67	439,07	441,99	-	-	-
Griechenland	415,58	415,58	415,58	-	-	-	-	-	-
Spanien	426,65	430,47	432,87	-	-	-	434,14	431,06	433,12
Frankreich	430,11	429,91	430,13	400,95	378,37	368,76	-	-	-
Kroatien	392,43	403,70	397,99	-	-	-	-	429,78	-
Italien	443,08	405,01	445,46	-	-	-	521,74	496,80	506,79
Zypern	-	-	-	-	-	-	-	-	-
Lettland	283,42	289,46	261,63	-	-	-	252,42	229,14	238,34
Litauen	354,52	344,73	358,96	-	-	-	-	-	-
Luxemburg	-	-	-	-	-	-	-	-	-
Ungarn	178,42	177,78	177,33	-	-	-	-	-	-
Malta	-	-	-	-	-	-	-	-	-
Niederlande	416,14	413,00	389,24	-	-	-	393,86	401,22	400,81
ÖSTERREICH	433,93	434,31	436,47	-	-	-	490,85	487,83	486,67
Polen	418,69	418,48	453,28	-	-	-	372,04	371,85	402,42
Portugal	415,81	420,73	420,62	-	-	-	390,59	388,37	377,53
Rumänien	338,74	317,02	336,72	-	-	-	309,40	324,27	312,71
Slowenien	382,60	388,19	384,32	-	-	-	349,12	354,71	380,25
Slowakei	314,74	307,33	-	-	-	-	-	-	-
Finnland	381,99	378,81	377,33	-	-	-	-	-	-
Schweden	467,22	468,72	469,65	-	-	-	475,11	502,15	459,42
EU	431,61	426,44	438,22	428,57	428,08	428,73	422,95	422,29	423,19

Quelle: http://ec.europa.eu/agriculture/market-observatory/meat/beef/statistics_en.htm, Europäische Kommission

2) Rinder (EUR/100 kg Schlachtgewicht, kalt)

Woche bis:	Jungrinder R3			Jungstiere R3			Ochsen R3			Kühe O3			Kalbinnen R3		
	19.12.	26.12.	02.01.	19.12.	26.12.	02.01.	19.12.	26.12.	02.01.	19.12.	26.12.	02.01.	19.12.	26.12.	02.01.
Belgien	-	-	-	331,68	331,68	332,18	-	-	-	308,19	305,77	306,68	368,50	372,00	372,50
Bulgarien	-	-	-	-	-	-	-	-	-	266,09	274,04	266,42	-	-	-
Tschechien	-	-	-	380,42	382,39	384,29	-	-	-	276,34	285,55	277,72	302,78	324,95	309,85
Dänemark	411,36	408,68	409,61	399,66	399,94	402,75	472,68	479,41	415,26	376,80	380,30	378,41	424,41	405,18	395,90
Deutschland	-	-	-	468,90	471,25	477,72	459,68	-	-	343,65	345,60	350,72	423,90	422,31	432,46
Estland	-	-	-	331,97	-	-	-	-	-	275,91	291,23	287,87	311,45	-	-
Irland	411,31	414,86	430,87	407,37	407,97	409,51	426,06	430,05	430,71	349,29	349,10	354,05	430,69	432,62	434,96
Griechenland	-	-	-	-	-	-	-	-	-	-	-	-	-	-	-
Spanien	441,75	437,22	435,29	430,44	438,55	437,26	-	-	-	293,88	302,61	299,79	425,47	434,41	424,45
Frankreich	-	-	-	438,00	437,00	437,00	417,00	409,00	404,00	362,00	361,00	364,00	435,00	436,00	437,00
Kroatien	-	-	-	399,53	406,42	400,41	-	-	-	257,66	239,06	256,83	427,18	435,16	417,05
Italien	469,03	433,30	479,71	413,69	369,02	362,82	485,00	-	-	328,27	323,29	317,45	457,28	350,80	442,46
Zypern	-	-	-	-	-	-	-	-	-	-	-	-	-	-	-
Lettland	-	-	-	-	243,35	338,55	-	-	-	282,70	288,63	282,63	289,06	296,01	264,75
Litauen	-	-	-	340,69	342,53	354,88	-	-	-	318,81	324,77	334,40	302,96	300,11	362,94
Luxemburg	-	-	-	-	406,74	-	-	456,02	473,76	329,70	332,91	335,94	410,55	416,10	419,66
Ungarn	-	-	-	-	-	-	-	-	-	197,25	196,54	196,04	172,61	171,98	171,55
Malta	-	-	-	-	-	-	-	-	-	-	-	-	-	-	-
Niederlande	406,00	411,00	411,00	428,00	438,00	393,00	-	-	-	380,00	376,00	372,00	290,00	289,00	287,00
ÖSTERREICH	497,95	495,01	479,43	446,89	447,67	451,89	470,12	471,34	466,40	292,39	281,58	283,15	408,82	412,32	420,60
Polen	-	-	-	414,77	414,56	439,24	-	-	-	350,14	349,97	355,82	421,04	420,83	434,24
Portugal	409,10	396,79	379,46	427,13	436,41	442,47	-	-	-	240,20	245,42	235,05	423,02	422,09	422,13
Rumänien	-	-	322,05	324,13	316,50	315,79	308,08	302,24	-	267,99	270,46	276,23	300,89	324,26	388,12
Slowenien	-	-	246,54	382,64	386,43	390,32	-	-	-	260,44	261,82	266,36	368,80	358,32	375,59
Slowakei	-	-	-	361,94	381,94	369,67	-	-	-	216,03	208,88	201,43	-	-	-
Finnland	-	-	-	392,15	389,95	394,91	-	-	-	322,94	322,99	318,35	380,44	394,15	392,00
Schweden	474,42	558,74	481,73	464,48	462,52	466,55	468,18	471,34	478,04	427,83	426,92	430,53	461,85	469,31	465,97
EU	437,01	433,13	430,80	438,49	440,38	444,96	429,07	429,41	429,90	344,03	344,31	346,34	427,22	426,47	430,89

 Quelle: http://ec.europa.eu/agriculture/market-observatory/meat/beef/statistics_en.htm, Europäische Kommission

3) Marktpreis für geschlachtete Schafe (EUR/100 kg)

	Woche bis:	12.12.2021	19.12.2021	26.12.2021	02.01.2022	Vorwoche ±
SCHWERE LÄMMER	Belgien	652,30	650,70	647,10	652,00	4,90
	Deutschland	736,20	738,49	781,42	-	-
	Spanien	783,20	784,87	765,67	761,35	-4,32
	Frankreich	796,00	804,00	806,00	807,00	1,00
	Kroatien	716,73	864,02	873,83	894,24	20,41
	Irland	709,23	709,00	699,75	-	-
	Italien	503,00	511,00	511,00	511,00	0,00
	Zypern	585,00	598,00	598,00	624,00	26,00
	Lettland	444,17	466,30	437,83	444,61	6,78
	Litauen	535,30	541,18	510,60	557,64	47,04
	Ungarn	893,92	-	-	-	-
	Niederlande	625,95	617,27	630,05	625,66	-4,39
	ÖSTERREICH	636,00	632,00	579,00	636,00	57,00
	Portugal	740,00	750,00	721,33	721,33	0,00
	Rumänien	252,59	318,41	-	-	-
	Slowenien	605,49	659,27	626,37	652,21	25,84
	Finnland	462,03	462,03	445,06	445,06	0,00
	Schweden	584,39	583,11	606,47	598,54	-7,93
	<i>EU</i>	<i>735,39</i>	<i>740,34</i>	<i>738,64</i>	<i>744,47</i>	<i>5,83</i>
	LEICHTE LÄMMER	Bulgarien	725,19	725,02	725,02	725,26
Griechenland		636,17	-	-	-	-
Spanien		798,95	799,22	777,50	773,46	-4,04
Kroatien		738,89	917,12	830,94	829,43	-1,51
Italien		773,00	807,00	807,00	807,00	0,00
Lettland		405,14	444,21	461,42	411,47	-49,95
Ungarn		945,10	987,40	-	-	-
Portugal		904,60	950,80	672,52	965,13	292,61
Slowenien		585,08	596,78	591,21	618,37	27,16
<i>EU</i>		<i>746,82</i>	<i>754,83</i>	<i>736,04</i>	<i>741,93</i>	<i>5,89</i>

 Quelle: http://ec.europa.eu/agriculture/sheep-goats/presentations/index_en.htm, Europäische Kommission

4) Schweine, Klasse S (EUR/100 kg Schlachtgewicht, kalt)

Woche bis:	12.12.2021	19.12.2021	26.12.2021	02.01.2022	Vorwoche ±
Belgien	121,23	122,51	122,47	122,86	0,39
Tschechien	134,42	135,41	136,39	137,58	1,18
Dänemark	134,88	137,57	135,69	135,69	0,00
Deutschland	131,62	132,66	133,14	133,21	0,07
Estland	142,16	145,34	145,25	143,67	-1,58
Griechenland	158,75	-	-	-	-
Spanien	131,19	132,00	130,49	130,87	0,38
Frankreich	142,00	142,00	142,00	143,00	1,00
Kroatien	142,31	142,93	139,55	143,45	3,90
Irland	144,58	144,72	-	-	-
Lettland	133,62	144,05	145,93	140,25	-5,68
Litauen	130,35	142,19	142,20	137,72	-4,48
Ungarn	129,22	135,16	134,11	-	-
Niederlande	114,76	114,85	115,15	115,16	0,01
ÖSTERREICH	160,42	159,37	160,13	160,85	0,72
Polen	129,98	132,80	130,24	-	-
Portugal	131,00	131,00	132,00	131,00	-1,00
Rumänien	157,93	157,07	150,05	149,68	-0,37
Slowenien	168,87	168,48	168,58	168,35	-0,23
Slowakei	131,69	134,64	136,03	136,61	0,58
Finnland	174,56	174,57	175,98	174,93	-1,05
Schweden	201,29	202,26	199,93	200,62	0,69
<i>EU</i>	<i>133,16</i>	<i>134,22</i>	<i>133,54</i>	<i>133,83</i>	<i>0,29</i>

 Quelle: http://ec.europa.eu/agriculture/market-observatory/meat/pigmeat/statistics_en.htm, Europäische Kommission

5) Schweine, Klasse E (EUR/100 kg Schlachtgewicht, kalt)

Woche bis:	12.12.2021	19.12.2021	26.12.2021	02.01.2022	Vorwoche ±
Belgien	109,92	111,63	112,03	112,29	0,26
Bulgarien	175,68	175,97	176,13	176,20	0,07
Tschechien	131,27	132,44	132,86	132,93	0,07
Dänemark	129,64	132,73	129,37	128,42	-0,94
Deutschland	129,25	130,28	130,65	130,57	-0,08
Estland	139,54	140,98	143,97	139,93	-4,04
Griechenland	158,75	-	-	-	-
Spanien	123,88	126,07	127,28	126,29	-0,99
Frankreich	135,00	135,00	135,00	136,00	1,00
Kroatien	137,93	140,40	133,83	135,87	2,03
Irland	143,47	143,77	-	-	-
Zypern	190,44	191,40	192,67	192,01	-0,66
Lettland	141,52	146,38	148,38	138,61	-9,77
Litauen	128,94	141,73	141,74	141,20	-0,54
Ungarn	125,56	131,85	131,51	-	-
Niederlande	113,62	113,71	114,01	114,02	0,01
ÖSTERREICH	149,12	148,53	147,94	149,31	1,37
Polen	128,05	131,15	128,06	-	-
Portugal	130,00	131,00	131,00	130,00	-1,00
Rumänien	157,46	155,70	152,02	149,91	-2,11
Slowenien	154,12	154,86	154,29	154,82	0,53
Slowakei	134,50	138,92	138,42	140,86	2,44
Finnland	166,40	167,96	167,02	167,34	0,32
Schweden	198,76	201,00	196,72	198,18	1,46
EU	131,04	132,58	131,95	131,96	0,00

 Quelle: http://ec.europa.eu/agriculture/market-observatory/meat/pigmeat/statistics_en.htm, Europäische Kommission

6) Ferkel (EUR/Stück)

Woche bis:	12.12.2021	19.12.2021	26.12.2021	02.01.2022	Vorwoche ±
Belgien	19,25	21,50	22,75	23,50	0,75
Dänemark	44,51	43,57	43,57	43,57	0,00
Deutschland	24,30	26,00	27,30	27,80	0,50
Spanien	28,50	30,93	30,93	33,08	2,15
Frankreich	26,25	26,00	26,25	26,50	0,25
Kroatien	43,24	47,73	47,76	47,77	0,01
Italien	56,60	59,20	62,40	-	-
Ungarn	-	29,16	-	-	-
Niederlande	12,00	13,75	15,50	15,50	0,00
Polen	-	-	-	-	-
Portugal	33,60	37,00	37,00	37,00	0,00
Finnland	36,56	36,55	35,79	36,13	0,34
Schweden	81,47	80,05	78,42	80,87	2,45
EU	30,90	32,20	32,84	33,57	0,73

Quelle: http://ec.europa.eu/agriculture/market-observatory/meat/pigmeat/statistics_en.htm, Europäische Kommission

M) Preisentwicklung diverser Länder für Schlachtvieh

1) Deutschland gesamt: frei Schlachtstätte je kg SG in EUR ohne MwSt.

Woche bis:	19.12.2021	26.12.2021	02.01.2022	09.01.2022	Vorw. ±
Jungstiere U3	4,69	4,69	4,73	4,81	0,08
Jungstiere R3	4,60	4,62	4,68	4,76	0,08
Jungstiere O3	4,29	4,32	4,38	4,46	0,08
Kalbinnen R3	4,16	4,14	4,24	4,32	0,08
Kühe R3	3,58	3,54	3,61	3,68	0,07
Kühe O3	3,37	3,39	3,44	3,56	0,12
Kälber E-P	4,84	4,57	4,78	5,01	0,23
Schweine S	1,30	1,31	1,31	1,31	0,00
Schweine E	1,28	1,28	1,28	1,28	0,00
Lämmer, pauschal	7,24	7,66	-	7,65	-

Quelle: Bundesministerium für Ernährung, Landwirtschaft und Verbraucherschutz (BLE, Deutschland)

2) Preise frei Schlachtstätte in Bayern*) (EUR/kg Schlachtgewicht)

Woche bis:	19.12.2021	26.12.2021	02.01.2022	09.01.2022	Vorw. ±
Jungstiere U3	4,74	4,73	4,76	4,80	0,04
Jungstiere R3	4,68	4,68	4,71	4,77	0,06
Jungstiere E-P	4,66	4,68	4,72	4,75	0,03
Kalbinnen U3	4,09	4,04	4,16	4,27	0,11
Kalbinnen R3	4,03	4,01	4,10	4,20	0,10
Kalbinnen E-P	3,89	3,87	3,99	4,07	0,08
Kühe U3	3,78	3,73	3,75	3,82	0,07
Kühe R3	3,56	3,52	3,56	3,63	0,07
Kühe E-P	3,39	3,35	3,37	3,44	0,07
Schweine E	1,27	1,27	1,27	1,27	0,00
Schweine S-P	1,28	1,28	1,28	1,28	0,00

*) Abrechnung erfolgt bei Rindern und Schweinen nach Warmgewicht

Quelle: Bayerischer Bauernverband

3) Italien: Marktbericht Markt Modena - Preise in EUR/kg LG (exkl. USt.)

Nutzkälber/Einsteller	06.12.2021	13.12.2021	20.12.2021	03.01.2022	10.01.2022
Nutzkälber/Fleischrasse Extra Qual.	4,50-5,20	4,50-5,20	4,50-5,20	4,50-5,20	4,50-5,20
Nutzkälber/Fleischrasse	2,63-3,40	2,63-3,40	2,63-3,40	2,63-3,40	2,63-3,40
Einsteller/Limousin	3,03-3,16	3,03-3,16	3,03-3,16	3,03-3,16	3,03-3,16
Einsteller/Kreuzungen	2,76-2,87	2,76-2,87	2,76-2,87	2,76-2,90	2,79-2,93
Schlachtrinder/Jungstiere	06.12.2021	13.12.2021	20.12.2021	03.01.2022	10.01.2022
Limousin	3,09-3,17	3,09-3,17	3,09-3,17	3,10-3,20	3,10-3,20
Charolais u. Kreuzungen Extra Qual.	3,00-3,08	3,00-3,08	3,00-3,08	3,00-3,08	3,00-3,08
Schwarzbunte 1. Qual.	1,64-1,74	1,64-1,74	1,64-1,74	1,64-1,74	1,64-1,74
Schlachtrinder/Kalbinnen	06.12.2021	13.12.2021	20.12.2021	03.01.2022	10.01.2022
Limousin	3,07-3,12	3,07-3,12	3,07-3,12	3,10-3,15	3,10-3,15
Fleischrasse u. Kreuzungen	2,90-2,95	2,90-2,95	2,90-2,95	2,90-2,95	2,90-2,95

Quelle: www.borsamercimodena.it, Borsa Merci di Modena

Marktbericht Markt Modena - Fleischpreise in EUR/kg

Jungstierfleisch/Hälften	06.12.2021	13.12.2021	20.12.2021	03.01.2022	10.01.2022
Extra Qualität	6,19-6,38	6,19-6,38	6,19-6,38	6,00-6,20	6,00-6,20
1. Qualität	5,69-6,19	5,69-6,19	5,69-6,19	5,50-6,00	5,50-6,00
2. Qualität	5,32-5,62	5,32-5,62	5,32-5,62	5,15-5,50	5,15-5,50
Kalbinnenfleisch/Hälften	06.12.2021	13.12.2021	20.12.2021	03.01.2022	10.01.2022
Extra Qualität	5,88-6,05	5,88-6,05	5,88-6,05	5,88-6,05	5,88-6,05
1. Qualität	5,62-5,97	5,62-5,97	5,62-5,97	5,40-5,70	5,40-5,70
2. Qualität	5,37-5,52	5,37-5,52	5,37-5,52	5,20-5,40	5,20-5,40

Quelle: www.borsamermodena.it, Borsa Merci di Modena

4) Italien: Richtpreis Schlachtschweine in EUR/kg

Notierung vom:	23.12.2021	30.12.2021	05.01.2022
Schlachtschweine 130 - 144 kg LG	1,43	1,41	1,37

Quelle: www.listinicum.it, Commissione Unica Nazionale

5) Niederlande: Schweine und Ferkel in EUR/kg

Woche bis:	02.01.2022	09.01.2022	16.01.2022
Vion, ab Hof, inkl. USt., in EUR/kg SG Basispreis 56 % MFA, Typ A, 78 - 100 kg	1,31	1,31	1,31
Ferkel (BestPigletPrice), EUR/Stück	26,00	27,00	28,00

Quelle: VDE Varkenshandel

6) Dänemark: Produzentenpreise

Woche bis:	02.01.2022	09.01.2022	16.01.2022
Schlachtschweine, 61 % MFA in EUR/kg	1,12	1,12	1,12

Quelle: Danish Crown

7) Frankreich: Schweine in EUR/kg SG, ab Hof

Woche bis:	02.01.2022	09.01.2022	16.01.2022
Bretagne, 56 % Fleischanteil Montag	1,248	1,247	1,247
Donnerstag	1,247	1,247	-

Quelle: www.marche-porc-breton.com, Marché du Porc Breton

8) Spanien: Mercolleida, Notierungen in EUR

Notierung vom:	23.12.2021	30.12.2021	05.01.2022
Schweine in EUR/kg LG (Cerdo Selecto)	1,03	1,03	1,03
Ferkel (20 kg) in EUR/Stück (Precio Base Lleida)	26,00	26,00	27,50

Quelle: ANAFRIC

Der Marktbericht Vieh und Fleisch erscheint wöchentlich.

Dieser Bericht ist auf der Webseite der
Agrarmarkt Austria (www.ama.at) im Internet verfügbar.

Die nächste Ausgabe wird voraussichtlich am 20. Jänner 2022 erscheinen.

Impressum

Informationen gemäß § 5 E-Commerce Gesetz und Offenlegung gemäß § 25 Mediengesetz

Medieninhaber, Herausgeber, Vertrieb: Agrarmarkt Austria

Redaktion: GB I/Abt. 3 – Referat 08

Dresdner Straße 70

1200 Wien

UID-Nr.: ATU16305503

Telefon: +43 50 3151-248

Fax: +43 50 3151-396

E-Mail: preismeldungen@ama.gv.at

Vertretungsbefugt:

Dipl.-Ing. Günter Griesmayr, Vorstandsvorsitzender und Vorstand für den Geschäftsbereich II

Dr. Richard Leutner, Vorstand für den Geschäftsbereich I

Die Agrarmarkt Austria ist eine gemäß § 2 AMA-Gesetz 1992, BGBl. Nr. 376/1992, eingerichtete juristische Person öffentlichen Rechts, deren Aufgaben im § 3 festgelegt sind. Sie unterliegt gemäß § 25 AMA-Gesetz der Aufsicht der Bundesministerin für Landwirtschaft, Regionen und Tourismus.

Hersteller: Eigendruck

Bildnachweis: www.pixabay.com

Verlagsrechte: Die in dieser Broschüre veröffentlichten Beiträge sind urheberrechtlich geschützt. Alle Rechte sind vorbehalten. Nachdruck und Auswertung der von der AGRARMARKT AUSTRIA erhobenen Daten sind mit Quellenangabe gestattet. Alle Angaben ohne Gewähr.

Im Sinne des Gleichheitsgrundsatzes haben die Ausführungen in gleicher Weise für alle Geschlechter Geltung.