



K-Ö
Gemäß des § 3 Abs. 1 Z 1 des AMA-Gesetzes 1992 (BGBl. Nr. 376/1992 i. d. g. F.)
Zertifiziertes Qualitätsmanagement-System nach ÖNORM EN ISO 9001 REG. Nr. 01537/0
Zertifiziertes Informationssicherheits-Managementsystem nach ÖNORM ISO/IEC 27001 REG Nr. 35/0
Zertifiziertes Umweltmanagement-System nach EMAS REG Nr. AT-000680 und ÖNORM EN ISO 14001 REG Nr. 02982/0

AMA
AgrarMarkt Austria

www.ama.at



Marktbericht

VIEH UND FLEISCH | 51. Woche | 19.12.2022 – 25.12.2022

51. AUSGABE 2022

Marktübersicht
Preisbericht Österreich
Markt Österreich
Markt und Preise international

I N H A L T

I.....	MARKTÜBERSICHT	3
II.....	PREISBERICHT ÖSTERREICH	5
	A) Preisbericht	5
	B) Preisbericht – Zukauf EU	9
III.....	MARKT ÖSTERREICH	10
	C) Daten aus der Rinderdatenbank	10
	D) Lebendvermarktung von Nutzkälbern, Jung -und Jährlingsrindern in Österreich	11
	E) Zuchtrinderverkäufe	11
IV.....	GRAFIK ÖSTERREICH	12
	F) Schlachtstierpreise (E-P)	12
	G) Schlachtkalbinnenpreise (E-P)	12
	H) Schlachtkuhpreise (E-P)	12
	I) Schweinehälftenpreise (S-P)	13
	J) Vergleich der Notierungspreise für Ferkel bzw. Schweine	13
	K) Schlachtkälberpreise.....	13
V.....	MARKT UND PREISE INTERNATIONAL	14
	L) EU-Preisspiegel für Schlachtvieh.....	14
	M) Preisentwicklung diverser Länder für Schlachtvieh	19

I MARKTÜBERSICHT

Schlachtrinderpreise knapp behauptet

Der durchschnittliche Auszahlungspreis der Schlachthöfe (E-P) für Jungtiere blieb in der Berichtswoche unverändert bei EUR 5,12 je kg. Er lag um 12,8 % über dem Niveau des Vorjahres.

Für Schlachtkühe wurde um 4 Cent je kg weniger bezahlt. Der Preis lag bei EUR 3,52 je kg und um 19,7 % über dem Vorjahresniveau.

Der Preis für Kalbinnen sank um 1 Cent je kg. Der Durchschnittspreis lag bei EUR 4,89 je kg und um 16,4 % über der Linie des Vorjahres.

Bei Schlachtkälbern sank der Preis um 15 Cent auf EUR 7,22 je kg. Der Vergleich zur Vorjahreswoche ergab ein Plus von 7,4 %.

Preiserwartungen Rinder für die 52. KW

Der österreichische Schlachtrindermarkt präsentiert sich etwas ruhiger, aber stabil. Sämtliche Notierungen werden sowohl in der 52. Kalenderwoche 2022 als auch in der ersten Woche des Jahres 2023 unverändert fortgeschrieben.

Kein Angebotsüberhang bei Schweinen erwartet

Der Durchschnittspreis (S-P) für Schlachtschweine stieg in der Berichtswoche um 1 Cent je kg. Er lag bei EUR 2,22 je kg und um 42,3 % über dem Vorjahrespreis.

Der Schlachtpreis für Zuchtsauen blieb unverändert bei EUR 1,40 je kg. Im Vergleich zum Vorjahr ergab das ein Plus von 64,7 %.

Laut Österreichischer Schweinebörse beruhigte sich mit dem Weihnachtsfest die Lage auf dem Lebendmarkt. Sowohl Angebot als auch Nachfrage sanken von über- auf unterdurchschnittlich. Da die meisten Feiertage auf Wochenenden fallen, sollten die Wochen rund um den Jahreswechsel so ungestört wie selten zuvor verlaufen. Trotzdem wurde mit verringerter Schlacht- und Zerlegearbeit gerechnet. Aufgrund von Urlauben und Krankenständen stehen nicht genügend Mitarbeiter für einen Vollbetrieb zur Verfügung. Dennoch dürfte das nicht drückende Angebot weiterhin reibungslos abfließen und das neue Jahr ohne Überhänge beginnen. Die Mastschweine-Notierung bleibt bis zum 4. Jänner 2023 unverändert bei EUR 2,09 je kg.

Reibungsloser Ferkelabsatz

Auch auf dem heimischen Ferkelmarkt dürfte in den Feiertagswochen ein reibungsloser Absatz gewährleistet sein. Die Notierung beträgt bis zum 8. Jänner 2023 weiterhin EUR 3,15 je kg.

EU-Schweinemarkt: Nur wenige Notierungen geben nach

Nach dem Weihnachtsgeschäft startete der EU-Schweinemarkt gut geräumt in eine Phase mit reduzierter Aktivität. In den meisten Mitgliedsländern wurden keine großen Angebotsüberhänge zum Jahreswechsel erwartet und die Mastschweine-Notierungen daher nicht geändert. In Dänemark und den Niederlanden führten pessimistischere Einschätzungen dagegen zu Preissenkungen.

In Deutschland konnte die vorweihnachtliche Nachfrage nach dem Abbau der Schweinebestände in den letzten Jahren kaum gedeckt werden. Die deutlich gesunkenen Schlachtgewichte zeigten, dass zahlreiche Lieferungen vorgezogen wurden. Somit sollte die ruhigere Nachfrage nach den Feiertagen für weniger Marktverwerfungen sorgen als in früheren Jahren. Der Vereinigungspreis für Schlachtschweine bleibt bis zum 4. Jänner 2023 unverändert bei EUR 2,00 je kg.

Der nächste Marktbericht (01. Ausgabe 2023) wird voraussichtlich am 12. Jänner 2023 erscheinen und auch die Daten der 52. Kalenderwoche 2022 enthalten!

II PREISBERICHT ÖSTERREICH

A) Preisbericht für die 51. Woche, 19. Dezember 2022 bis 25. Dezember 2022

1) Auszahlungspreise inkl. Zu- und Abschläge*) (EUR/kg, exkl. USt.) frei Schlachthof und Umsatzmengen (Stück) der meldepflichtigen Schlachthöfe, Herkunft Österreich

Österreich ¹⁾	50. Woche 22		51. Woche 22		Vorw. ±	51. KW 21
	EUR/kg	Stück	EUR/kg	Stück	EUR/kg	EUR/kg
Jungstiere U3	5,17	1.188	5,17	945	0,00	4,59
Jungstiere R3	5,12	378	5,10	291	-0,02	4,53
Jungstiere E-P	5,12	3.807	5,12	3.377	0,00	4,54
Ochsen U3	5,29	79	5,32	106	0,03	4,67
Ochsen R3	5,18	139	5,26	140	0,08	4,71
Ochsen E-P ⁴⁾	5,13	489	5,16	468	0,03	4,67
Kühe R3	3,86	423	3,87	343	0,01	3,12
Kühe O3	3,55	168	3,56	131	0,01	2,81
Kühe E-P	3,56	2.935	3,52	2.475	-0,04	2,94
Kalbinnen U3	5,07	544	5,04	480	-0,03	4,36
Kalbinnen R3	4,91	466	4,92	394	0,01	4,16
Kalbinnen E-P	4,90	1.811	4,89	1.503	-0,01	4,20
Schweine S ²⁾	2,25	53.269	2,25	51.211	0,00	1,60
Schweine E ²⁾	2,14	23.620	2,15	24.254	0,01	1,49
Schweine U ²⁾	1,97	1.136	1,95	1.309	-0,02	1,30
Schweine S-P ²⁾	2,21	78.107	2,22	76.886	0,01	1,56
Zuchtsauen	1,40	1.193	1,40	995	0,00	0,85
Kälber E-P ³⁾	7,37	741	7,22	576	-0,15	6,72
Jungrinder E-P ³⁾	5,29	245	5,41	192	0,12	5,01

Quelle: AMA

Niederösterreich	50. Woche 22		51. Woche 22		Vorw. ±	51. KW 21
	EUR/kg	Stück	EUR/kg	Stück	EUR/kg	EUR/kg
Jungstiere U3	5,14	264	5,17	248	0,03	4,56
Jungstiere R3	5,11	101	5,10	85	-0,01	4,52
Jungstiere E-P	5,12	923	5,11	995	-0,01	4,52
Ochsen U3	-	-	-	-	-	-
Ochsen R3	-	-	-	-	-	-
Ochsen E-P ⁴⁾	-	-	-	-	-	-
Kühe R3	3,75	70	3,80	61	0,05	3,10
Kühe O3	3,42	22	3,43	21	0,01	2,81
Kühe E-P	3,50	457	3,51	368	0,01	2,92
Kalbinnen U3	5,06	102	5,09	95	0,03	4,25
Kalbinnen R3	4,90	69	4,97	60	0,07	4,08
Kalbinnen E-P	4,90	316	4,91	258	0,01	4,17
Schweine S ²⁾	2,30	8.687	2,30	7.545	0,00	1,63
Schweine E ²⁾	2,19	4.201	2,17	3.934	-0,02	1,51
Schweine U ²⁾	1,96	204	1,93	192	-0,03	1,28
Schweine S-P ²⁾	2,26	13.093	2,25	11.673	-0,01	1,58
Zuchtsauen	1,38	261	1,37	180	-0,01	0,84
Kälber E-P ³⁾	-	-	-	-	-	-
Jungrinder E-P ³⁾	-	-	-	-	-	-

*) z.B. BIO, Mengenzuschläge, Markenprogramme, Klassifizierungskosten

1) Inkl. Salzburg und Kärnten, aus Datenschutzgründen können diese Preise und Umsatzmengen nicht veröffentlicht werden

2) Abrechnung erfolgt nach Warmgewicht

3) Inkl. Tirol, aus Datenschutzgründen können Bundesländerpreise und Umsatzmengen nicht veröffentlicht werden

4) Aus Datenschutzgründen können Bundesländerwerte der einzelnen Qualitätsklassen nicht veröffentlicht werden

Quelle: AMA

Auszahlungspreise inkl. Zu- und Abschläge^{*)} (EUR/kg, exkl. USt.) frei Schlachthof und
 Umsatzmengen (Stück) der meldepflichtigen Schlachthöfe, Herkunft Österreich

Oberösterreich	50. Woche 22		51. Woche 22		Vorw. ±	51. KW 21
	EUR/kg	Stück	EUR/kg	Stück	EUR/kg	EUR/kg
Jungstiere U3	5,17	532	5,16	456	-0,01	4,59
Jungstiere R3	5,10	149	5,08	102	-0,02	4,52
Jungstiere E-P	5,11	1.724	5,11	1.492	0,00	4,54
Ochsen U3	-	-	-	-	-	-
Ochsen R3	-	-	-	-	-	-
Ochsen E-P ⁴⁾	-	-	-	-	-	-
Kühe R3	3,91	160	3,92	157	0,01	3,17
Kühe O3	3,64	55	3,61	50	-0,03	2,89
Kühe E-P	3,64	954	3,64	902	0,00	3,03
Kalbinnen U3	4,94	144	4,97	212	0,03	4,30
Kalbinnen R3	4,85	186	4,89	170	0,04	4,16
Kalbinnen E-P	4,81	591	4,86	632	0,05	4,17
Schweine S ²⁾	2,23	17.400	2,24	15.993	0,01	1,59
Schweine E ²⁾	2,15	6.608	2,15	6.688	0,00	1,49
Schweine U ²⁾	2,06	326	2,04	374	-0,02	1,32
Schweine S-P ²⁾	2,21	24.395	2,21	23.149	0,00	1,56
Zuchtsauen	1,39	436	1,44	308	0,05	0,88
Kälber E-P ³⁾	-	-	-	-	-	-
Jungrinder E-P ³⁾	-	-	-	-	-	-

Quelle: AMA

Steiermark	50. Woche 22		51. Woche 22		Vorw. ±	51. KW 21
	EUR/kg	Stück	EUR/kg	Stück	EUR/kg	EUR/kg
Jungstiere U3	5,17	139	5,16	116	-0,01	-
Jungstiere R3	-	-	-	-	-	-
Jungstiere E-P	5,12	339	5,11	344	-0,01	4,45
Ochsen U3	-	-	-	-	-	-
Ochsen R3	-	-	-	-	-	-
Ochsen E-P ⁴⁾	-	-	-	-	-	-
Kühe R3	3,89	55	3,82	44	-0,07	2,97
Kühe O3	-	-	3,56	12	-	-
Kühe E-P	3,57	303	3,54	268	-0,03	2,92
Kalbinnen U3	5,16	156	5,16	110	0,00	4,48
Kalbinnen R3	5,08	87	4,97	79	-0,11	4,27
Kalbinnen E-P	5,04	345	5,02	287	-0,02	4,37
Schweine S ²⁾	2,25	25.696	2,25	25.233	0,00	1,60
Schweine E ²⁾	2,12	12.277	2,14	12.460	0,02	1,49
Schweine U ²⁾	1,93	597	1,91	707	-0,02	1,29
Schweine S-P ²⁾	2,20	38.590	2,21	38.416	0,01	1,55
Zuchtsauen	1,41	486	1,38	489	-0,03	0,84
Kälber E-P ³⁾	-	-	-	-	-	-
Jungrinder E-P ³⁾	-	-	-	-	-	-

^{*)} z.B. BIO, Mengenzuschläge, Markenprogramme, Klassifizierungskosten

1) Inkl. Salzburg und Kärnten, aus Datenschutzgründen können diese Preise und Umsatzmengen nicht veröffentlicht werden

2) Abrechnung erfolgt nach Warmgewicht

3) Inkl. Tirol, aus Datenschutzgründen können Bundesländerpreise und Umsatzmengen nicht veröffentlicht werden

4) Aus Datenschutzgründen können Bundesländerwerte der einzelnen Qualitätsklassen nicht veröffentlicht werden

Quelle: AMA

2) Auszahlungspreise Biorinder inkl. Zu- und Abschläge*) (EUR/kg, exkl. USt.)
 frei Schlachthof und Umsatzmengen (Stück) der meldepflichtigen Schlachthöfe,
 Herkunft Österreich

Österreich	50. Woche 22		51. Woche 22		Vorw. ±
	EUR/kg	Stück	EUR/kg	Stück	EUR/kg
Jungstiere E-P	5,12	41	5,06	54	-0,06
Ochsen U3	5,42	24	5,44	41	0,02
Ochsen R3	5,31	42	5,34	48	0,03
Ochsen E-P	5,26	176	5,30	186	0,04
Kühe R3	4,03	54	3,89	52	-0,14
Kühe O3	3,62	20	3,56	13	-0,06
Kühe E-P	3,54	506	3,44	529	-0,10
Kalbinnen U3	5,14	57	5,19	69	0,05
Kalbinnen R3	4,99	47	5,16	74	0,17
Kalbinnen E-P	4,97	260	5,05	255	0,08
Kälber E-P	7,73	116	7,64	45	-0,09
Jungrinder E-P	5,41	208	5,46	179	0,05

Die Biorinder sind auch im Preisbericht unter Punkt 1) enthalten.

*) z.B. Mengenzuschläge, Klassifizierungskosten

Quelle: AMA

3) Verkaufspreise Teilstücke vom Rind bzw. Schwein (EUR/kg, exkl. USt.) ab Werk der
 meldepflichtigen Schlachthöfe und Zerlegebetriebe, Herkunft Österreich

Österreich	48. Woche 22	49. Woche 22	50. Woche 22	51. Woche 22	Vorw. ±
	EUR/kg	EUR/kg	EUR/kg	EUR/kg	EUR/kg
Teilstücke vom Jungstier					
Vorderviertel (E-P)	5,05	4,99	5,06	5,05	-0,01
Teilstücke vom Schwein					
Schlägel (S-P)	2,46	2,57	2,29	2,49	0,20
Bauch (S-P)	3,02	3,13	2,65	3,07	0,42
Schulter (S-P)	2,16	2,38	1,77	2,24	0,47
Karree (S-P)	4,37	4,60	4,74	4,74	0,00

Quelle: AMA

4) Notierungspreise in EUR/kg (exkl. USt.):

Schweinebörse Österreich	15.12.22-21.12.22	22.12.22-28.12.22	29.12.22-04.01.23
Mastschw. 56 % MFA (notiert frei Rampe)	2,09	2,09	2,09
Zuchten (notiert frei Rampe)	1,47	1,47	1,47

EZG Gut Streitdorf	51. Woche 22	52. Woche 22	01. Woche 23
ÖHYB-Ferkel bis 25 kg	3,15	3,15	3,15

Quelle: Erzeugergemeinschaften

5) Schafpreise in EUR/kg (exkl. USt.) für Frischware:

	49. Woche 22	50. Woche 22	51. Woche 22
Schlachtlämmer (17 - 22 kg SG)	6,78	6,47	6,46

Quelle: AMA

6) Verkaufspreise der Österr. Schaf- und Ziegenbörse in EUR/kg (exkl. USt.) für die 50. Woche 2022:

Lebendpreis	Stück	Gesamtgewicht	Durchschnittspreis
Lämmer Kategorie I	1.098	33.561,00	3,09
Lämmer Kategorie I (Bio)	-	-	-
Lämmer Kategorie II / III	6	216,00	2,11
Lämmer Kategorie II / III (Bio)	-	-	-
Altschafe / Altwidder	149	11.354,00	0,71
Altziegen / Altböcke	17	1.011,10	0,55
Kitze	118	1.747,00	3,04
Kitze (Bio)	-	-	-
Fleischpreise	Stück	Gesamtgewicht	Durchschnittspreis
Lämmer Kategorie I	272	5.245,03	6,53
Lämmer Kategorie I (Bio)	65	1.354,49	6,96
Lämmer Kategorie II / III	-	-	-
Lämmer Kategorie II / III (Bio)	1	18,33	4,69
Altschafe / Altwidder	25	630,63	1,92
Altziegen / Altböcke	-	-	-
Kitze	-	-	-
Kitze (Bio)	-	-	-

Quelle: Österreichische Schaf- und Ziegenbörse reg. Gen. m. b. H.

7) Preis- bzw. Markterwartungen für Schlachtrinder in EUR/kg, exkl. USt.:

Rinderbörse Österreich	51. Woche 2022	52. Woche 2022	01. Woche 2023
Jungstier HK R2/3	4,72	4,72	4,72
Kalbin HK R2/3	4,16	4,16	4,16
Kuh HK R2/3	3,14	3,14	3,14
Schlachtkälber HK R2/3	7,15	7,15	7,15

Quelle: www.rinderboerse.at

8) Marktpreise für Futtermittelmischungen in EUR/100kg, exkl. USt.:

	September 2022	Oktober 2022	November 2022
Schweinemastfutter (Alleinfutter) GVO frei	45,55	46,44	46,80
Schweinemastfutter (Alleinfutter) GVO	43,17	43,30	43,74

Gewichtete Durchschnittspreise; frei Betrieb; Mindestabnahmemenge ca. 3 Tonnen lose Staffel; konventionelles Futter, exkl. BIO-Ware

Quelle: AMA

B) Preisbericht – Zukauf EU* für 31. Oktober 2022 bis 04. Dezember 2022

1) Preise (EUR/kg, exkl. USt.) und Umsatzmengen (Stück) der meldepflichtigen Schlachthöfe

	Oktober 2022		November 2022		± Vormonat	Nov. 2021
	EUR/kg	Stück	EUR/kg	Stück	EUR/kg	EUR/kg
Deutschland						
Kühe E-P	3,41	20	3,58	15	0,17	2,59
Schweine S-P **	2,01	36.066	1,96	43.780	-0,05	1,24
Slowenien						
Jungtiere E-P	4,67	106	4,70	109	0,03	4,00
Stierfleisch E-P	4,35	17	4,12	16	-0,23	3,64
Kühe E-P	3,83	567	3,79	581	-0,04	3,05
Kalbinnen E-P	4,78	193	4,87	183	0,09	3,72
Schweine S-P **	2,20	386	2,11	1.394	-0,09	-
Tschechien						
Jungtiere E-P	4,67	1.066	4,75	1.590	0,08	4,02
Stierfleisch E-P	4,32	103	4,42	133	0,10	3,79
Kühe E-P	3,97	1.870	3,91	2.283	-0,06	3,32
Kalbinnen E-P	4,66	1.112	4,51	1.355	-0,15	3,81
Slowakei						
Jungtiere E-P	-	-	4,69	88	-	3,97
Kühe E-P	3,55	245	3,51	330	-0,04	3,01
Kalbinnen E-P	3,37	98	3,88	34	0,51	3,41
Ungarn						
Jungtiere E-P	4,60	436	4,68	433	0,08	3,88
Stierfleisch E-P	4,47	41	4,53	54	0,06	3,57
Kühe E-P	3,77	155	3,76	516	-0,01	3,05
Kalbinnen E-P	4,47	129	4,53	253	0,06	3,80
Schweine S-P **	2,04	1.313	1,97	1.901	-0,07	1,39
Kroatien						
Kühe E-P	3,43	153	3,37	274	-0,06	2,90
Schweine S-P **	2,21	1.250	2,13	1.250	-0,08	-
Lettland						
Jungtiere E-P	4,81	93	-	-	-	-
Kalbinnen E-P	4,59	29	-	-	-	-
Frankreich						
Kühe E-P	-	-	3,68	14	-	-

* Schlachttiere wurden aus EU-Staaten lebend zugekauft und in Österreich geschlachtet

** Abrechnung erfolgt nach Warmgewicht

Quelle: AMA

III MARKT ÖSTERREICH

C) Daten aus der Rinderdatenbank

2022		Jän.	Feb.	März	April	Mai	Juni	Juli	Aug.	Sept.	Okt.	Nov.	Dez.	Jahr								
Schlachtungen bis 8 Monate																						
AT 1)	♂	3.285	3.131	3.721	3.483	3.587	2.705	2.171	2.403	2.481	2.734	3.341		33.042								
	♀	1.608	1.538	2.006	1.871	1.823	1.394	1.102	1.376	1.483	1.569	2.079		17.849								
andere Länder 2)	♂	6	3	10	5	5	4	9	7	9	0	0		58								
	♀	3	1	3	2	5	2	0	1	1	4	3		25								
Schlachtungen über 8 Monate																						
AT 1)	♂	19.470	19.595	23.765	23.200	23.638	20.558	18.293	20.370	21.481	21.527	23.167		235.064								
	♀	19.134	19.420	22.690	20.881	20.296	17.333	15.546	21.077	20.933	22.290	27.082		226.682								
andere Länder 2)	♂	1.948	1.821	2.482	1.840	2.081	1.709	1.798	2.599	2.120	2.244	2.565		23.207								
	♀	4.459	4.560	5.454	5.827	5.160	5.084	4.402	6.701	5.477	5.769	6.419		59.312								
Schlachtungen gesamt																						
AT 1)	♂	22.755	22.726	27.486	26.683	27.225	23.263	20.464	22.773	23.962	24.261	26.508		268.106								
	♀	20.742	20.958	24.696	22.752	22.119	18.727	16.648	22.453	22.416	23.859	29.161		244.531								
	gesamt	43.497	43.684	52.182	49.435	49.344	41.990	37.112	45.226	46.378	48.120	55.669		512.637								
andere Länder 2)	♂	1.954	1.824	2.492	1.845	2.086	1.713	1.807	2.606	2.129	2.244	2.565		23.265								
	♀	4.462	4.561	5.457	5.829	5.165	5.086	4.402	6.702	5.478	5.773	6.422		59.337								
	gesamt	6.416	6.385	7.949	7.674	7.251	6.799	6.209	9.308	7.607	8.017	8.987		82.602								
Versendungen und Exporte von Lebendrindern in Stück																						
in EU-Länder	♂	5.202	3.420	2.990	2.618	2.625	1.670	1.491	2.112	2.598	5.531	6.377		36.634								
	♀	3.273	2.992	3.040	3.181	2.933	2.052	1.220	2.293	4.365	4.426	4.053		33.828								
Zugänge und Importe von Lebendrindern in Stück																						
aus EU-Ländern	♂	21	42	18	35	18	20	37	20	79	19	13		322								
	♀	85	77	179	101	149	278	41	119	117	94	93		1.333								
Schlachtungen gesamt, getrennt nach Herkunftsländern für Jänner bis November 2022																						
	BE	CH	CZ	DE	DK	EE	ES	FR	HR	HU	IE	IT	LT	LU	LV	NL	PL	RO	SI	SK	UK	ges.
♂	0	7	13.617	203	3	11	0	20	42	5.317	35	6	28	2	207	1	22	14	2.808	917	5	23.265
♀	2	24	28.101	661	37	2	4	131	2.128	10.067	4	36	3	1	189	10	39	4	12.422	5.462	10	59.337
gesamt	2	31	41.718	864	40	13	4	151	2.170	15.384	39	42	31	3	396	11	61	18	15.230	6.379	15	82.602
in %	0,00	0,04	50,50	1,05	0,05	0,02	0,00	0,18	2,63	18,62	0,05	0,05	0,04	0,00	0,48	0,01	0,07	0,02	18,44	7,72	0,02	100,00

1) Geburt und Schlachtung der Rinder in Österreich

2) Geburt der Rinder nicht in Österreich, geschlachtet in Österreich

AT= Österreich, ♂= männlich, ♀=weiblich, BE= Belgien, BG= Bulgarien, CH= Schweiz, CZ= Tschechien, DE= Deutschland, DK= Dänemark, EE= Estland, EL= Griechenland, ES= Spanien, FR= Frankreich, HR= Kroatien, HU= Ungarn, IE= Irland, IT= Italien, LT= Litauen, LU= Luxemburg, LV= Lettland, NL= Niederlande, PL= Polen, PT= Portugal, RO= Rumänien, SE= Schweden, SI= Slowenien, SK= Slowakei, UK= Vereinigtes Königreich

Quelle: AMA

D) Lebendvermarktung von Nutzkälbern, Jung- und Jährlingsrindern in Österreich

1) Männliche Nutzkälber zwischen 8 Tagen und vier Wochen in EUR/Stück (exkl. USt.)

	51. Woche 22			51. KW 21
	Stück	Ø Gewicht	EUR/Stück	EUR/Stück
Stierkälber - Milchrasen	94	64,85	139,96	115,27
Stierkälber - Fleischrasen ^{*)}	397	74,16	273,00	265,99

^{*)} Fleischrasen, Zweinutzungsrasen oder aus einer Kreuzung mit einer Fleischrasse

Quelle: AMA

2) Jungrinder und Jährlingsrinder in EUR/kg (exkl. USt.)

	51. Woche 22			51. KW 21
	Stück	Ø Gewicht	EUR/kg	EUR/kg
Jungrinder	231	292,16	2,88	2,48
Jährlingsrinder - männlich	-	-	-	-
Jährlingsrinder - weiblich	21	381,19	2,10	1,94

Jungrinder: männlich und weiblich, 6 bis 11 Monate, zur Mastung; Jährlingsrinder: 12 bis 23 Monate, zur Mastung

Quelle: AMA

E) Zuchtrinderverkäufe

1) Versteigerungen, Nettopreise in EUR

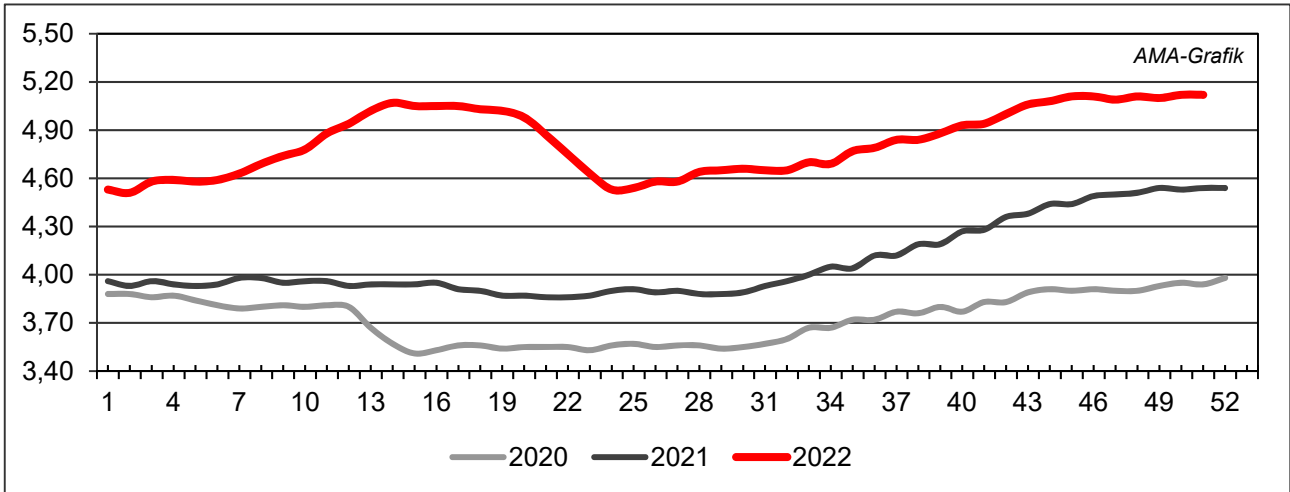
Freistadt, am 14. Dezember 2022

	Rasse	aufgetrieben	verkauft	Durchschnittspreis
Stiere	Fleckvieh	4	4	2.225,00
Kühe in Milch	Fleckvieh	34	33	2.404,00
Kalbinnen	Fleckvieh	110	109	2.427,00
Zuchtkälber weiblich	Fleckvieh	66	63	524,00

Quelle: Rinderzuchtverband und Erzeugergemeinschaft OÖ

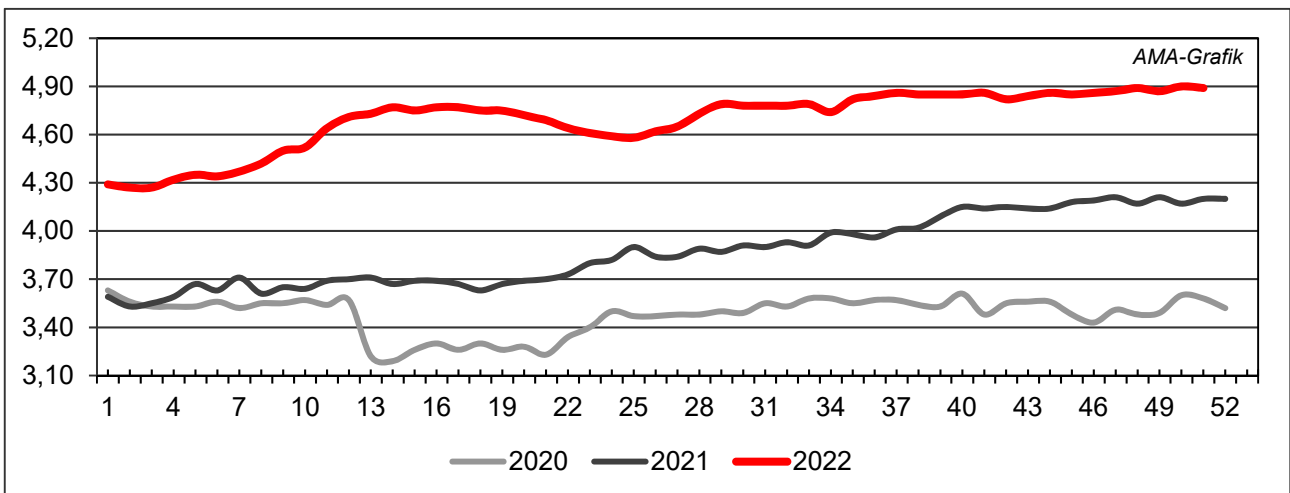
IV GRAFIK ÖSTERREICH

F) Schlachtstierpreise (E-P) in EUR/kg, exkl. USt.



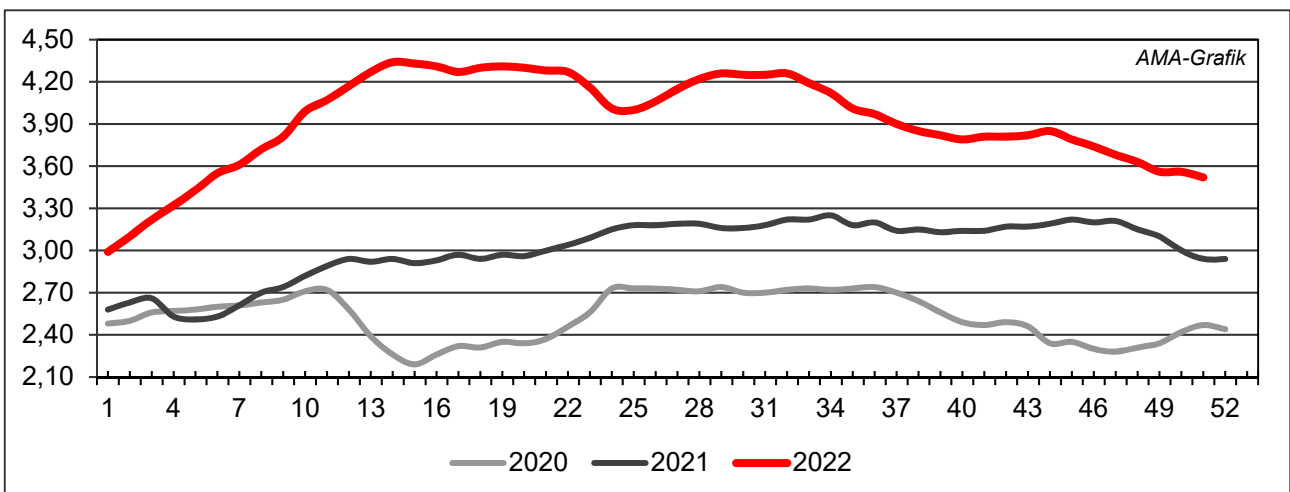
Quelle: AMA

G) Schlachtkalbinnenpreise (E-P) in EUR/kg, exkl. USt.



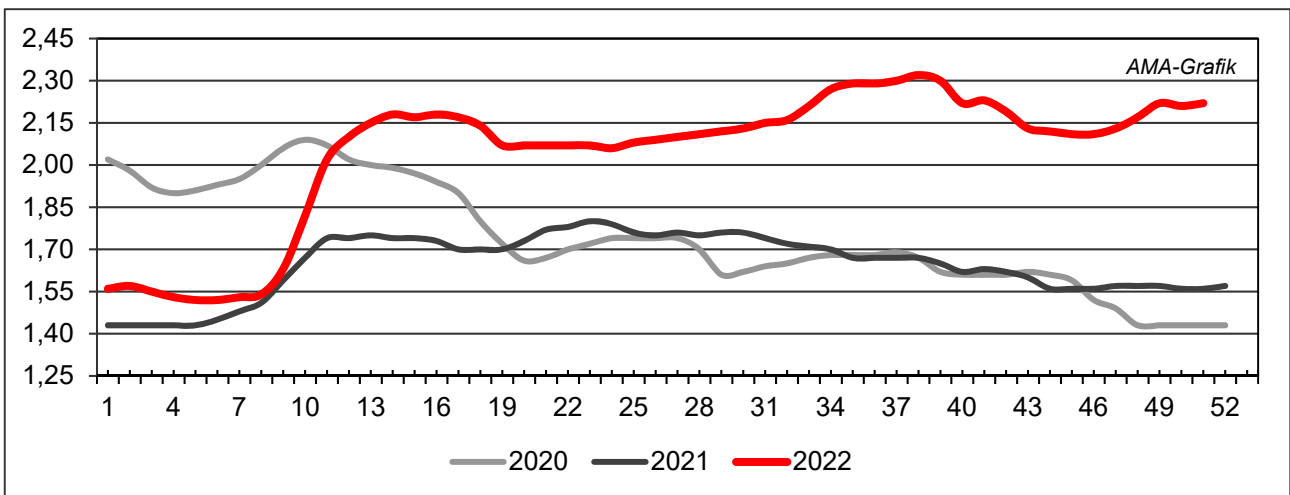
Quelle: AMA

H) Schlachtkuhpreise (E-P) in EUR/kg, exkl. USt.



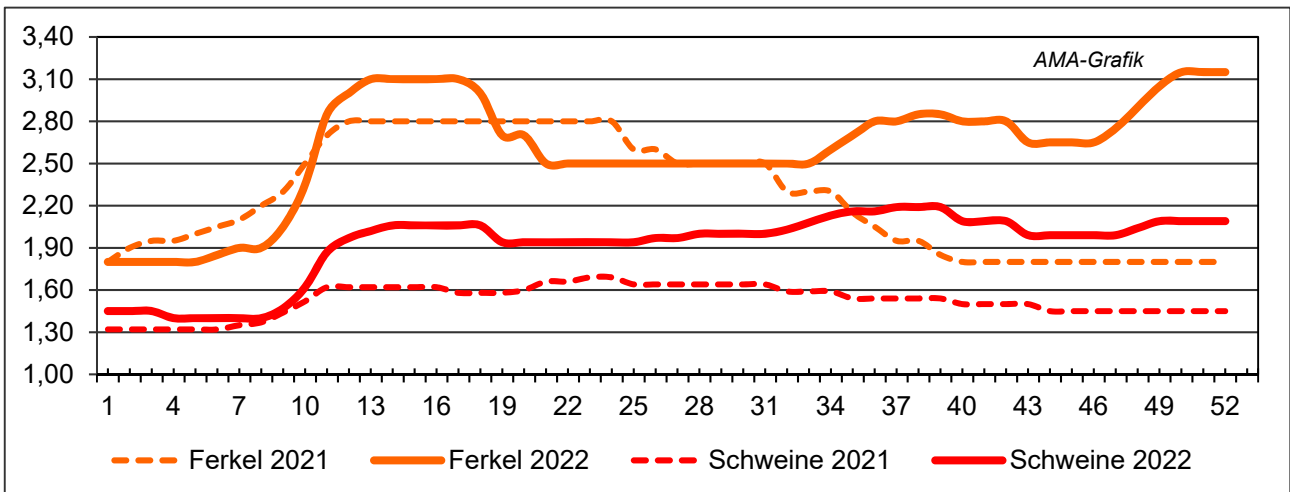
Quelle: AMA

I) Schweinehälftenpreise (S-P) in EUR/kg, exkl. USt.



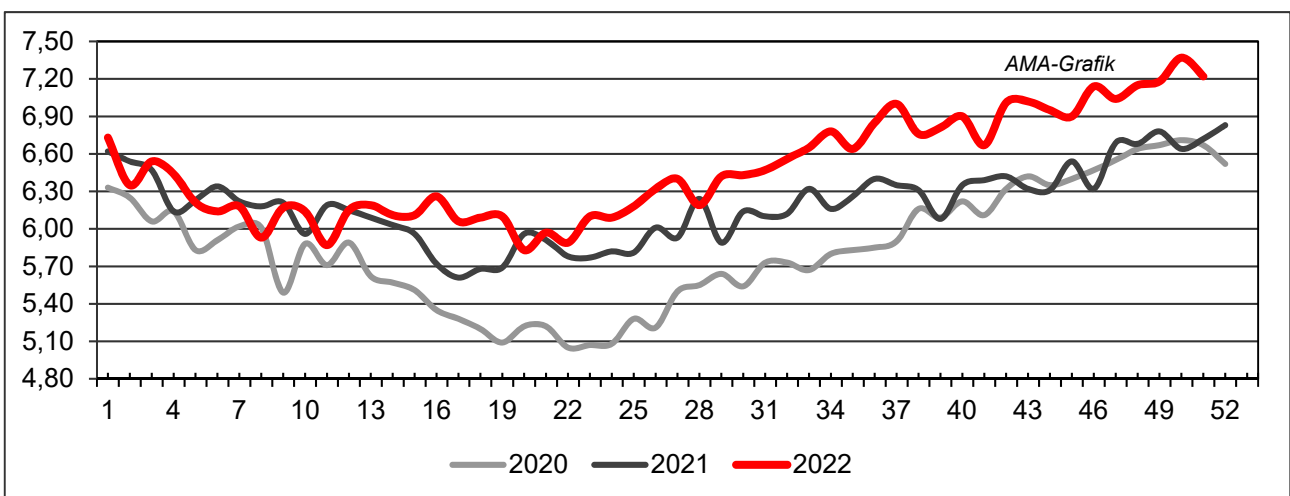
Quelle: AMA

J) Vergleich der Notierungspreise für Ferkel bzw. Schweine in EUR/kg, exkl. USt.



Quelle: Erzeugergemeinschaften

K) Schlachtkälberpreise in EUR/kg, exkl. USt.



Quelle: AMA

V MARKT UND PREISE INTERNATIONAL

L) EU-Preisspiegel für Schlachtvieh

1) Rinder (EUR/100 kg Schlachtgewicht, kalt)

Woche bis:	Jungrinder R3			Jungstiere R3			Ochsen R3			Kühe O3			Kalbinnen R3		
	04.12.	11.12.	18.12.	04.12.	11.12.	18.12.	04.12.	11.12.	18.12.	04.12.	11.12.	18.12.	04.12.	11.12.	18.12.
Belgien	-	-	-	433,00	433,50	434,00	-	-	-	399,99	398,09	397,79	488,00	488,50	487,50
Bulgarien	-	-	-	-	-	-	-	-	-	250,06	325,84	353,07	-	-	-
Tschechien	-	-	-	457,64	464,83	460,26	-	-	-	359,23	352,23	354,00	410,02	396,26	397,21
Dänemark	494,16	496,25	494,06	476,54	478,23	481,83	512,58	490,20	499,84	443,06	439,38	441,09	490,66	490,47	497,56
Deutschland	-	-	-	524,27	524,50	526,38	528,64	530,89	549,02	406,55	401,95	401,00	507,95	500,44	498,15
Estland	-	-	-	-	-	-	-	-	-	406,55	498,83	406,19	-	-	-
Irland	492,89	486,83	497,31	466,91	473,04	502,48	474,83	483,32	513,48	405,10	412,53	439,18	478,32	487,44	519,13
Griechenland	-	435,00	-	-	382,00	382,00	-	-	-	245,75	245,75	245,75	-	-	-
Spanien	526,45	536,19	530,58	515,46	541,44	532,45	-	-	-	388,32	390,09	399,16	515,35	531,39	520,21
Frankreich	-	-	-	531,00	533,00	533,00	531,00	530,00	537,00	485,00	485,00	481,00	541,00	542,00	543,00
Kroatien	-	-	-	480,04	482,15	454,36	-	-	-	408,38	386,83	425,46	493,29	489,43	496,77
Italien	498,30	489,29	438,50	518,59	517,55	512,61	467,36	525,06	453,76	379,51	380,45	382,07	557,32	544,33	546,42
Zypern	-	-	-	-	-	-	-	-	-	-	-	-	-	-	-
Lettland	-	266,79	311,79	-	376,00	360,65	-	-	-	323,71	312,81	306,42	377,10	325,49	311,79
Litauen	-	-	-	406,52	410,94	408,75	-	-	-	371,94	377,47	376,95	349,62	416,40	397,40
Luxemburg	-	-	-	521,64	521,64	525,05	541,38	541,38	-	440,33	440,33	453,63	546,38	546,38	545,24
Ungarn	-	-	-	-	-	-	-	-	-	171,31	169,42	270,10	170,27	168,40	189,75
Malta	-	-	-	-	439,61	-	-	-	-	-	303,18	303,18	-	394,13	394,13
Niederlande	477,00	479,00	472,00	497,00	521,00	491,00	-	-	-	444,00	446,00	446,00	359,00	355,00	205,00
ÖSTERREICH	536,18	519,18	518,16	506,70	509,00	508,63	524,65	511,08	517,67	362,22	350,91	348,88	487,29	485,57	487,85
Polen	-	455,57	455,68	482,32	481,58	481,69	-	-	-	415,27	409,52	409,62	496,83	495,65	495,77
Portugal	466,36	457,89	454,91	498,95	518,21	497,01	534,71	534,71	534,71	335,13	373,34	317,46	503,26	503,80	488,02
Rumänien	-	-	-	408,22	403,64	408,34	386,19	396,30	367,33	347,82	340,56	332,31	356,59	419,49	426,94
Slowenien	177,41	177,41	177,41	459,45	458,51	468,50	-	494,11	494,11	331,09	308,38	299,92	463,88	455,83	468,43
Slowakei	-	-	-	459,15	489,42	486,86	-	-	-	251,93	235,93	243,31	379,20	-	-
Finnland	-	-	-	503,00	510,01	505,42	-	-	-	330,92	332,24	336,83	497,14	501,00	495,68
Schweden	552,36	518,95	588,34	520,59	519,59	509,02	497,64	510,15	509,02	467,53	463,75	471,79	512,79	511,89	513,96
EU	518,79	525,46	521,24	511,05	515,51	513,77	488,77	494,11	517,22	421,30	420,55	420,83	513,54	515,35	517,09

Quelle: http://ec.europa.eu/agriculture/market-observatory/meat/beef/statistics_en.htm, Europäische Kommission

2) Marktpreis für geschlachtete Schafe (EUR/100 kg)

	Woche bis:	27.11.2022	04.12.2022	11.12.2022	18.12.2022	Vorwoche ±
SCHWERE LÄMMER	Belgien	683,90	691,40	-	-	-
	Deutschland	793,40	759,74	762,33	735,79	-26,54
	Spanien	788,06	788,12	787,70	787,96	0,26
	Frankreich	836,00	852,00	851,00	857,00	6,00
	Kroatien	890,81	748,63	869,59	873,54	3,95
	Irland	648,93	656,34	648,58	646,07	-2,51
	Italien	607,00	610,00	643,00	647,00	4,00
	Zypern	641,00	673,00	700,00	714,00	14,00
	Lettland	543,57	500,06	537,31	495,85	-41,46
	Litauen	-	520,71	615,44	614,93	-0,51
	Ungarn	-	-	866,16	-	-
	Niederlande	573,55	587,98	594,68	579,29	-15,39
	ÖSTERREICH	670,00	646,00	678,00	647,00	-31,00
	Portugal	726,67	726,67	726,67	743,67	17,00
	Rumänien	-	313,44	351,62	378,98	27,36
	Slowenien	632,44	618,41	622,62	624,04	1,42
	Finnland	570,21	573,28	573,28	573,28	0,00
	Schweden	579,11	610,19	587,53	602,06	14,53
	<i>EU</i>	<i>743,86</i>	<i>747,40</i>	<i>747,39</i>	<i>747,06</i>	<i>-0,33</i>
	LEICHTE LÄMMER	Bulgarien	709,47	727,27	729,80	706,89
Griechenland		654,13	667,60	-	-	-
Spanien		811,64	811,47	812,78	812,93	0,15
Kroatien		881,76	815,47	878,83	883,69	4,86
Italien		716,00	728,00	779,00	830,00	51,00
Lettland		503,15	522,85	486,90	504,45	17,55
Ungarn		-	915,75	964,75	979,48	14,73
Portugal		984,54	984,92	994,74	1.051,13	56,39
Slowenien		632,22	641,07	634,99	629,69	-5,30
<i>EU</i>		<i>749,31</i>	<i>755,19</i>	<i>764,85</i>	<i>774,93</i>	<i>10,08</i>

 Quelle: http://ec.europa.eu/agriculture/sheep-goats/presentations/index_en.htm, Europäische Kommission

3) Schweine, Klasse S (EUR/100 kg Schlachtgewicht, kalt)

Woche bis:	27.11.2022	04.12.2022	11.12.2022	18.12.2022	Vorwoche ±
Belgien	188,78	193,42	199,30	199,20	-0,10
Tschechien	201,13	202,28	208,26	209,06	0,80
Dänemark	189,18	191,21	191,86	192,25	0,39
Deutschland	204,94	209,98	211,96	212,09	0,13
Estland	193,62	195,25	193,85	195,37	1,52
Spanien	208,42	208,35	206,71	209,27	2,56
Frankreich	201,00	201,00	201,00	201,00	0,00
Kroatien	206,50	204,52	211,82	209,15	-2,67
Irland	203,70	203,65	203,58	203,61	0,03
Lettland	196,30	204,12	215,93	221,19	5,26
Litauen	183,82	199,91	207,30	211,53	4,23
Luxemburg	-	207,43	210,90	210,90	0,00
Ungarn	201,21	207,76	210,45	216,56	6,10
Niederlande	175,23	179,45	181,77	181,34	-0,43
ÖSTERREICH	218,65	223,53	227,79	227,70	-0,09
Polen	205,19	214,66	217,64	215,83	-1,81
Portugal	218,03	218,03	218,03	218,03	0,00
Rumänien	231,78	239,18	242,54	237,43	-5,10
Slowenien	223,95	229,67	234,30	234,30	0,00
Slowakei	196,27	202,93	211,65	201,58	-10,07
Finnland	228,60	229,32	229,90	230,68	0,78
Schweden	235,72	236,47	237,56	237,13	-0,43
<i>EU</i>	202,16	204,89	205,94	206,64	0,70

 Quelle: http://ec.europa.eu/agriculture/market-observatory/meat/pigmeat/statistics_en.htm, Europäische Kommission

4) Schweine, Klasse E (EUR/100 kg Schlachtgewicht, kalt)

Woche bis:	27.11.2022	04.12.2022	11.12.2022	18.12.2022	Vorwoche ±
Belgien	179,21	186,95	190,39	189,68	-0,71
Bulgarien	250,10	250,37	250,49	252,16	1,67
Tschechien	195,95	197,35	203,08	204,82	1,74
Dänemark	183,54	185,16	185,81	186,73	0,93
Deutschland	201,88	206,56	208,56	208,73	0,17
Estland	191,06	195,45	192,48	191,66	-0,82
Spanien	201,44	201,54	198,36	201,04	2,68
Frankreich	193,00	193,00	193,00	193,00	0,00
Kroatien	198,28	203,20	207,19	208,36	1,17
Irland	203,18	203,15	203,10	203,24	0,14
Zypern	235,02	233,64	232,62	231,77	-0,85
Lettland	202,54	210,58	222,77	229,33	6,56
Litauen	185,93	198,89	211,02	214,41	3,39
Luxemburg	-	199,44	203,72	203,72	0,00
Ungarn	197,41	204,02	206,07	212,65	6,58
Niederlande	174,09	178,31	180,63	180,20	-0,43
ÖSTERREICH	207,31	212,21	216,79	216,08	-0,71
Polen	204,04	213,69	217,04	214,38	-2,66
Portugal	218,28	218,28	218,28	218,28	0,00
Rumänien	230,95	238,40	238,13	234,41	-3,73
Slowenien	205,37	210,86	216,91	217,56	0,65
Slowakei	204,02	206,09	205,93	216,05	10,12
Finnland	222,49	223,53	224,44	224,75	0,31
Schweden	232,87	233,90	234,99	234,66	-0,33
EU	199,37	203,41	204,83	204,96	0,13

 Quelle: http://ec.europa.eu/agriculture/market-observatory/meat/pigmeat/statistics_en.htm, Europäische Kommission

5) Ferkel (EUR/Stück)

Woche bis:	27.11.2022	04.12.2022	11.12.2022	18.12.2022	Vorwoche ±
Belgien	50,25	54,00	58,00	62,00	4,00
Dänemark	62,93	64,14	64,13	64,13	0,00
Deutschland	54,70	58,80	62,60	64,90	2,30
Spanien	54,56	57,77	60,92	63,22	2,30
Frankreich	49,25	50,00	50,00	50,00	0,00
Kroatien	65,26	65,25	65,21	66,54	1,33
Italien	85,68	86,08	86,48	-	-
Lettland	43,34	-	-	-	-
Ungarn	48,08	47,18	-	49,25	-
Niederlande	38,25	41,75	45,75	49,00	3,25
Portugal	50,00	50,00	50,00	60,00	10,00
Finnland	49,04	48,48	49,23	49,27	0,04
Schweden	87,79	85,47	87,45	86,53	-0,92
EU	55,51	58,03	60,28	62,22	1,94

Quelle: http://ec.europa.eu/agriculture/market-observatory/meat/pigmeat/statistics_en.htm, Europäische Kommission

M) Preisentwicklung diverser Länder für Schlachtvieh

1) Deutschland gesamt: frei Schlachtstätte je kg SG in EUR ohne MwSt.

Woche bis:	27.11.2022	04.12.2022	11.12.2022	18.12.2022	Vorw. ±
Jungstiere U3	5,24	5,22	5,21	5,24	0,03
Jungstiere R3	5,16	5,14	5,14	5,16	0,02
Jungstiere O3	4,87	4,83	4,84	4,85	0,01
Kalbinnen R3	5,05	4,98	4,91	4,88	-0,03
Kühe R3	4,26	4,19	4,13	4,12	-0,01
Kühe O3	4,06	3,99	3,94	3,93	-0,01
Kälber E-P	5,47	5,49	5,74	5,52	-0,22
Schweine S	2,01	2,06	2,08	2,08	0,00
Schweine E	1,98	2,03	2,04	2,05	0,01
Lämmer, pauschal	7,78	7,45	7,47	7,21	-0,26

Quelle: Bundesministerium für Ernährung, Landwirtschaft und Verbraucherschutz (BLE, Deutschland)

2) Preise frei Schlachtstätte in Bayern*) (EUR/kg Schlachtgewicht)

Woche bis:	04.12.2022	11.12.2022	18.12.2022	25.12.2022	Vorw. ±
Jungstiere U3	5,27	5,26	5,29	5,34	0,05
Jungstiere R3	5,23	5,22	5,24	5,29	0,05
Jungstiere E-P	5,19	5,19	5,23	5,30	0,07
Kalbinnen U3	4,89	4,80	4,82	4,84	0,02
Kalbinnen R3	4,88	4,78	4,75	4,79	0,04
Kalbinnen E-P	4,71	4,61	4,62	4,63	0,01
Kühe U3	4,42	4,36	4,34	4,32	-0,02
Kühe R3	4,19	4,12	4,11	4,07	-0,04
Kühe E-P	3,93	3,89	3,86	3,82	-0,04
Schweine E	2,02	2,03	2,03	2,01	-0,02
Schweine S-P	2,03	2,04	2,04	2,01	-0,03

*) Abrechnung erfolgt bei Rindern und Schweinen nach Warmgewicht

Quelle: Bayerischer Bauernverband

3) Italien: Marktbericht Markt Modena - Preise in EUR/kg LG (exkl. USt.)

Nutzkälber/Einsteller	28.11.2022	05.12.2022	12.12.2022	19.12.2022	27.12.2022
Nutzkälber/Fleischrasse Extra Qual.	4,25-4,95	4,20-4,90	4,10-4,80	4,10-4,80	4,10-4,80
Nutzkälber/Fleischrasse	2,38-3,15	2,33-3,10	2,23-3,00	2,23-3,00	2,23-3,00
Einsteller/Limousin	3,71-3,84	3,71-3,84	3,71-3,84	3,71-3,84	3,71-3,84
Einsteller/Kreuzungen	3,46-3,57	3,44-3,55	3,44-3,55	3,44-3,55	3,44-3,55
Schlachtrinder/Jungstiere	28.11.2022	05.12.2022	12.12.2022	19.12.2022	27.12.2022
Limousin	3,65-3,72	3,68-3,75	3,68-3,75	3,68-3,75	3,68-3,75
Charolais u. Kreuzungen Extra Qual.	3,50-3,58	3,53-3,61	3,53-3,61	3,53-3,61	3,53-3,61
Schwarzbunte 1. Qual.	2,19-2,29	2,22-2,32	2,22-2,32	2,22-2,32	2,22-2,32
Schlachtrinder/Kalbinnen	28.11.2022	05.12.2022	12.12.2022	19.12.2022	27.12.2022
Limousin	3,63-3,68	3,63-3,68	3,63-3,68	3,63-3,68	3,63-3,68
Fleischrasse u. Kreuzungen	3,40-3,45	3,40-3,45	3,40-3,45	3,40-3,45	3,40-3,45

Quelle: www.borsamercimodena.it, Borsa Merci di Modena

Marktbericht Markt Modena - Fleischpreise in EUR/kg

Jungstierfleisch/Hälften	28.11.2022	05.12.2022	12.12.2022	19.12.2022	27.12.2022
Extra Qualität	7,03-7,23	7,08-7,28	7,08-7,28	7,08-7,28	7,08-7,28
1. Qualität	6,58-7,08	6,63-7,13	6,63-7,13	6,63-7,13	6,63-7,13
2. Qualität	6,13-6,48	6,18-6,53	6,18-6,53	6,18-6,53	6,18-6,53
Kalbinnenfleisch/Hälften	28.11.2022	05.12.2022	12.12.2022	19.12.2022	27.12.2022
Extra Qualität	6,85-7,02	6,85-7,02	6,85-7,02	6,85-7,02	6,85-7,02
1. Qualität	6,30-6,60	6,30-6,60	6,30-6,60	6,30-6,60	6,30-6,60
2. Qualität	6,10-6,30	6,10-6,30	6,10-6,30	6,10-6,30	6,10-6,30

Quelle: www.borsamerCIModena.it, Borsa Merci di Modena

4) Italien: Richtpreis Schlachtschweine in EUR/kg

Notierung vom:	07.12.2022	15.12.2022	22.12.2022
Schlachtschweine 130 - 144 kg LG	-	1,74	1,73-1,75

Quelle: www.listinicum.it, Commissione Unica Nazionale

5) Niederlande: Schweine und Ferkel in EUR/kg

Woche bis:	18.12.2022	25.12.2022	01.01.2023
Vion, ab Hof, inkl. USt., in EUR/kg SG Basispreis 56 % MFA, Typ A, 78 - 100 kg	2,02	2,02	1,97
Ferkel (BestPigletPrice), EUR/Stück	52,50	55,00	56,50

Quelle: VDE Varkenshandel

6) Dänemark: Produzentenpreise

Woche bis:	18.12.2022	25.12.2022	01.01.2023
Schlachtschweine, 61 % MFA in EUR/kg	1,69	1,69	1,63

Quelle: Danish Crown

7) Frankreich: Schweine in EUR/kg SG, ab Hof

Woche bis:	18.12.2022	25.12.2022	01.01.2023
Bretagne, 56 % Fleischanteil	1,807	1,808	1,810
Montag	1,807	1,808	-
Donnerstag	1,807	1,808	-

Quelle: www.marche-porc-breton.com, Marché du Porc Breton

8) Spanien: Mercolleida, Notierungen in EUR

Notierung vom:	07.12.2022	15.12.2022	22.12.2022
Schweine in EUR/kg LG (Cerdo Selecto)	1,66	1,66	1,66
Ferkel (20 kg) in EUR/Stück (Precio Base Lleida)	54,00	58,00	61,00

Quelle: ANAFRIC

Der Marktbericht Vieh und Fleisch erscheint wöchentlich.

Dieser Bericht ist auf der Webseite der
Agrarmarkt Austria (www.ama.at) im Internet verfügbar.

Die nächste Ausgabe wird voraussichtlich am 12. Jänner 2023 erscheinen.

Impressum

Informationen gemäß § 5 E-Commerce Gesetz und Offenlegung gemäß § 25 Mediengesetz

Medieninhaber, Herausgeber, Vertrieb: Agrarmarkt Austria

Redaktion: GB I/Abt. 3 – Referat 08

Dresdner Straße 70

1200 Wien

UID-Nr.: ATU16305503

Telefon: +43 50 3151-248

Fax: +43 50 3151-396

E-Mail: preismeldungen@ama.gv.at

Vertretungsbefugt:

Dipl.-Ing. Günter Griesmayr, Vorstandsvorsitzender und Vorstand für den Geschäftsbereich II

Dr. Richard Leutner, Vorstand für den Geschäftsbereich I

Die Agrarmarkt Austria ist eine gemäß § 2 AMA-Gesetz 1992, BGBl. Nr. 376/1992, eingerichtete juristische Person öffentlichen Rechts, deren Aufgaben im § 3 festgelegt sind. Sie unterliegt gemäß § 25 AMA-Gesetz der Aufsicht des Bundesministers für Land- und Forstwirtschaft, Regionen und Wasserwirtschaft.

Hersteller: Eigendruck

Bildnachweis: www.pixabay.com

Verlagsrechte: Die in dieser Broschüre veröffentlichten Beiträge sind urheberrechtlich geschützt. Alle Rechte sind vorbehalten. Nachdruck und Auswertung der von der AGRARMARKT AUSTRIA erhobenen Daten sind mit Quellenangabe gestattet. Alle Angaben ohne Gewähr.

Im Sinne des Gleichheitsgrundsatzes haben die Ausführungen in gleicher Weise für alle Geschlechter Geltung.