




AMA
AgrarMarkt Austria

Dresdner Straße 70, 1200 Wien

K-Ö
Gemäß des § 3 Abs. 1 Z 1 des AMA-Gesetzes 1992 (BGBl. Nr. 376/1992 i. d. g. F.)
Quality Austria - Zertifiziertes Qualitätsmanagement-System nach ONORM EN ISO 9001 REG. Nr. 01537/0
CIS - Zertifiziertes Informationssicherheits-Managementsystem nach ISO/IEC 27001 REG Nr. 35/0

www.ama.at



Marktbericht

VIEH UND FLEISCH | 47. Woche | 17.11.2014 – 23.11.2014

47. AUSGABE 2014

Marktübersicht

Preisbericht Österreich

Preisentwicklung Schlachtvieh

Markt und Preise international

I N H A L T

I.....	MARKTÜBERSICHT.....	3
II.....	PREISBERICHT ÖSTERREICH.....	4
	A) Preisbericht.....	4
	B) Preisbericht – Zukauf EU.....	7
III.....	MARKT ÖSTERREICH.....	8
	C) Daten aus der Rinderdatenbank.....	8
	D) Vermarktung von Nutzkälbern und Einstellrindern in Österreich.....	9
	E) Zuchtrinderverkäufe.....	9
IV.....	GRAFIK ÖSTERREICH.....	10
	F) Schlachtstierpreise (E-P).....	10
	G) Schlachtkalbinnenpreise (E-P).....	10
	H) Schlachtkuhpreise (E-P).....	10
	I) Schweinehälftenpreise (S-P).....	11
	J) Vergleich der Notierungspreise für Ferkel bzw. Schweine.....	11
	K) Schlachtkälberpreise.....	11
V.....	MARKT UND PREISE INTERNATIONAL.....	12
	L) EU-Preisspiegel für Schlachtvieh.....	12
	M) Preisentwicklung diverser Länder für Schlachtvieh in Euro.....	15
	N) Erstattungen für Exporte nach Drittländern.....	16

I MARKTÜBERSICHT

Deutlich höhere Jungstierpreise

Der durchschnittliche Auszahlungspreis der Schlachthöfe (E-P) für Jungstiere steigt in der Berichtswoche um 7 Cent je kg. Es kommt zu einem Preis von EUR 3,85 je kg. Dieser liegt um 1 % über dem Niveau des Vorjahres.

Für Schlachtkühe wird um 3 Cent je kg mehr bezahlt. Der Preis liegt derzeit bei EUR 2,41 je kg und um 3,2 % unter dem Vorjahresniveau.

Der Preis für Kalbinnen bleibt in der Berichtswoche unverändert. Dieser Durchschnittspreis liegt mit EUR 3,46 je kg genau auf der Linie des Vorjahres.

Bei Schlachtkälbern steigt der Preis um 6 Cent auf EUR 6,00 je kg. Im Vergleich zur Vorjahreswoche ergibt das ein Minus von 4,8 %.

Preiserwartungen für die 48. KW:

Laut Österreichischer Rinderbörse fällt das Angebot bei heimischen Jungstieren weiterhin sehr knapp aus, die Nachfrage bleibt lebhaft. Für die 48. Kalenderwoche gibt es keine Notierung. Das Angebot an Schlachtkühen nimmt ab, daher wird eine leichte Preisverbesserung erwartet. Bei Schlachtkälbern finden in den nächsten Wochen die Schlachtungen für das Weihnachtsgeschäft statt. Die Preise ziehen nochmals deutlich an und gelten bis Woche 50.

In den meisten EU-Ländern ist das Jungstier-Angebot knapp. Die Preise ziehen in beinahe allen Ländern an. Bei Schlachtkühen geht das Angebot fast überall zurück. Die Preise steigen vor allem bei guten Qualitäten etwas.

Schweinenotierung sinkt

Der Durchschnittspreis (S-P) für Schlachtschweine bleibt in der Berichtswoche unverändert. Dieser liegt derzeit bei EUR 1,52 je kg und um 11,6 % unter dem Vorjahrespreis. Laut Österreichischer Schweinebörse zeigte sich der heimische Schweinemarkt in den letzten Wochen aufgeräumt. Die rasche Abholung der schlachtreifen Tiere und eine noch immer unterdurchschnittliche Mastleistung drückten das Schlachtgewicht und damit das verfügbare Fleischvolumen. Angesichts der Preisenkung in Deutschland gibt allerdings auch die heimische Notierung nach. Nach einem Minus von 3 Cent liegt diese ab 27. November bei EUR 1,42 je kg.

Der Preis für Zuchtsauen sinkt in der Berichtswoche um 1 Cent auf EUR 1,13 je kg. Im Vergleich zu 2013 ergibt sich ein Minus von 16,9 %.

Ferkelmarkt unterversorgt

Auf dem EU-Ferkelmarkt steht einem durchschnittlichen Angebot eine gute Nachfrage gegenüber. Damit entstehen ausgeglichene bis leicht unterversorgte Verhältnisse. Dem gegenüber steht ein zunehmend wieder unsicher wirkender Schlachtschweinemarkt, der vor allem in Deutschland ein starkes Nord-Süd-Gefälle aufweist. Darunter leidet auch der heimische Ferkelmarkt, der trotz einem unter der Nachfrage liegenden Angebot keinen Spielraum für Preisverbesserungen vorfindet. Somit beträgt die Notierung österreichweit weiterhin EUR 1,85 je kg.

EU-Schweinemarkt: Stabilität in Gefahr

Die aktuelle Preisentwicklung in Deutschland dürfte die seit Wochen vorherrschende Stabilität auf dem EU-Schweinemarkt beenden. Während Schlachtschweine europaweit überwiegend unverändert notieren und einige Länder nur minimale Korrekturen melden, gibt der deutsche Vereinigungspreis für den Zeitraum 27. November bis 3. Dezember um 4 Cent nach und liegt nun bei EUR 1,36 je kg. Dank einem vor allem im Norden reichlichen Angebot hatte ein großer Schlachtbetrieb trotz um 3 Cent niedrigerer Hauspreise in der Vorwoche keine Probleme, genügend Schweine zu bekommen. Folge dessen gelingt es den exportorientierten Unternehmen, die über nicht zufriedenstellende Auslandsgeschäfte klagen, die Preissenkung durchzusetzen. Dies ist bemerkenswert, da die angebotenen Schweine auf dem deutschen Inlandsmarkt zügig nachgefragt werden. Außerdem wird Fleisch in der Vorweihnachtszeit in großen Mengen gehandelt und verarbeitet, weshalb die Fleischpreise stabil sind.

II PREISBERICHT ÖSTERREICH

A) Preisbericht für die 47. Woche 2014, das ist der Zeitraum vom 17. November 2014 bis 23. November 2014

1) Frei Rampe Preise (EUR/kg, exkl. USt) und Umsatzmengen (Stück) der meldepflichtigen Schlachthöfe

	46. Woche 2014		47. Woche 2014		Vorwoche ±	47. KW 13
	EUR/kg	Stück	EUR/kg	Stück	EUR/kg	EUR/kg
Österreich ¹⁾						
Jungstiere U3	3,85	602	3,91	750	0,06	3,87
Jungstiere R3	3,76	233	3,83	278	0,07	3,78
Jungstiere E-P	3,78	2.497	3,85	2.592	0,07	3,81
Ochsen U3	4,04	30	3,90	18	-0,14	4,00
Ochsen R3	3,99	38	3,85	42	-0,14	3,87
Ochsen E-P	3,77	195	3,77	164	0,00	3,84
Kühe R3	2,66	316	2,61	365	-0,05	2,72
Kühe O3	2,37	136	2,38	124	0,01	2,52
Kühe E-P	2,38	2.694	2,41	2.849	0,03	2,49
Kalbinnen U3	3,65	222	3,65	220	0,00	3,68
Kalbinnen R3	3,55	267	3,53	309	-0,02	3,47
Kalbinnen E-P	3,46	955	3,46	991	0,00	3,46
Schweine S ²⁾	1,57	42.959	1,57	43.803	0,00	1,77
Schweine E ²⁾	1,45	22.278	1,45	23.305	0,00	1,64
Schweine U ²⁾	1,25	1.288	1,24	1.369	-0,01	1,43
Schweine S-P ²⁾	1,52	66.549	1,52	68.514	0,00	1,72
Z-Sauen	1,14	1.073	1,13	1.156	-0,01	1,36
Kälber E-P ³⁾	5,94	434	6,00	480	0,06	6,30
Jungrinder E-P ³⁾	4,38	339	4,49	445	0,11	4,41

Quelle: Meldungen der Schlachthöfe gem. § 3 (3) Vieh-Meldeverordnung

	46. Woche 2014		47. Woche 2014		Vorwoche ±	47. KW 13
	EUR/kg	Stück	EUR/kg	Stück	EUR/kg	EUR/kg
Niederösterreich						
Jungstiere U3	3,82	145	3,88	164	0,06	3,88
Jungstiere R3	3,75	67	3,81	75	0,06	3,78
Jungstiere E-P	3,76	605	3,82	644	0,06	3,80
Ochsen U3	-	-	-	-	-	-
Ochsen R3	-	-	-	-	-	-
Ochsen E-P ⁴⁾	-	-	-	-	-	-
Kühe R3	2,64	66	2,56	84	-0,08	2,67
Kühe O3	2,33	22	2,26	20	-0,07	2,50
Kühe E-P	2,37	490	2,38	582	0,01	2,51
Kalbinnen U3	3,64	50	3,66	49	0,02	3,60
Kalbinnen R3	3,54	40	3,52	69	-0,02	3,39
Kalbinnen E-P	3,54	170	3,53	195	-0,01	3,45
Schweine S ²⁾	1,59	7.863	1,60	8.186	0,01	1,77
Schweine E ²⁾	1,47	4.041	1,48	3.977	0,01	1,64
Schweine U ²⁾	1,27	258	1,26	266	-0,01	1,42
Schweine S-P ²⁾	1,55	12.167	1,55	12.433	0,00	1,71
Z-Sauen	1,12	192	1,12	210	0,00	1,32
Kälber E-P ³⁾	-	-	-	-	-	-
Jungrinder E-P ³⁾	-	-	-	-	-	-

Quelle: Meldungen der Schlachthöfe gem. § 3 (3) Vieh-Meldeverordnung

Frei Rampe Preise (EUR/kg, exkl. USt) und Umsatzmengen (Stück) der meldepflichtigen Schlachthöfe

	46. Woche 2014		47. Woche 2014		Vorwoche ±	47. KW 13
Oberösterreich	EUR/kg	Stück	EUR/kg	Stück	EUR/kg	EUR/kg
Jungstiere U3	3,87	331	3,93	411	0,06	3,88
Jungstiere R3	3,77	118	3,86	143	0,09	3,78
Jungstiere E-P	3,79	1.342	3,86	1.374	0,07	3,84
Ochsen U3	-	-	-	-	-	-
Ochsen R3	-	-	-	-	-	-
Ochsen E-P ⁴⁾	-	-	-	-	-	-
Kühe R3	2,66	110	2,62	142	-0,04	2,74
Kühe O3	2,44	45	2,43	36	-0,01	2,48
Kühe E-P	2,48	841	2,48	931	0,00	2,53
Kalbinnen U3	3,72	96	3,70	99	-0,02	3,72
Kalbinnen R3	3,63	136	3,57	137	-0,06	3,52
Kalbinnen E-P	3,58	417	3,56	440	-0,02	3,52
Schweine S ²⁾	1,58	15.277	1,58	15.690	0,00	1,78
Schweine E ²⁾	1,47	7.877	1,47	8.250	0,00	1,67
Schweine U ²⁾	1,27	411	1,26	466	-0,01	1,46
Schweine S-P ²⁾	1,54	23.570	1,53	24.431	-0,01	1,74
Z-Sauen	1,17	426	1,15	462	-0,02	1,38
Kälber E-P ³⁾	-	-	-	-	-	-
Jungrinder E-P ³⁾	-	-	-	-	-	-

Quelle: Meldungen der Schlachthöfe gem. § 3 (3) Vieh-Meldeverordnung

	46. Woche 2014		47. Woche 2014		Vorwoche ±	47. KW 13
Steiermark	EUR/kg	Stück	EUR/kg	Stück	EUR/kg	EUR/kg
Jungstiere U3	3,79	39	3,90	81	0,11	3,84
Jungstiere R3	3,74	15	3,77	21	0,03	3,79
Jungstiere E-P	3,73	226	3,87	242	0,14	3,80
Ochsen U3	-	-	-	-	-	-
Ochsen R3	-	-	-	-	-	-
Ochsen E-P ⁴⁾	-	-	-	-	-	-
Kühe R3	2,76	42	2,75	45	-0,01	2,70
Kühe O3	2,35	21	2,33	12	-0,02	2,52
Kühe E-P	2,38	375	2,44	363	0,06	2,46
Kalbinnen U3	3,54	39	3,53	39	-0,01	3,91
Kalbinnen R3	3,42	48	3,44	43	0,02	3,59
Kalbinnen E-P	3,31	149	3,30	132	-0,01	3,62
Schweine S ²⁾	1,55	19.130	1,55	19.057	0,00	1,75
Schweine E ²⁾	1,43	9.904	1,43	10.661	0,00	1,63
Schweine U ²⁾	1,22	593	1,22	609	0,00	1,42
Schweine S-P ²⁾	1,50	29.640	1,50	30.333	0,00	1,70
Z-Sauen	1,12	446	1,12	473	0,00	1,35
Kälber E-P ³⁾	-	-	-	-	-	-
Jungrinder E-P ³⁾	-	-	-	-	-	-

1) Inkl. Salzburg und Kärnten, aus Datenschutzgründen können diese Preise und Umsatzmengen nicht veröffentlicht werden.

2) Abrechnung erfolgt nach Warmgewicht.

3) Inkl. Tirol und Vorarlberg, aus Datenschutzgründen können Bundesländerpreise und Umsatzmengen nicht veröffentlicht werden.

4) Aus Datenschutzgründen können Bundesländerwerte der einzelnen Qualitätsklassen nicht veröffentlicht werden.

Quelle: Meldungen der Schlachthöfe gem. § 3 (3) Vieh-Meldeverordnung

2) Notierungspreise in EUR/kg (exkl. USt.):

	13.11. – 19.11. 2014	20.11. – 26.11. 2014	27.11. – 03.12. 2014
Mastschw. 56% MFA (notiert frei Rampe)	1,45	1,45	1,42
Zuchten (notiert frei Rampe)	1,23	1,23	1,23

	45. Woche 2014	46. Woche 2014	47. Woche 2014	48. Woche 2014
ÖHYB-Ferkel bis 25 kg	1,80	1,80	1,85	1,85

Quelle: Erzeugergemeinschaften

3) Schafpreise in EUR/kg (exkl. USt.) für Frischware:

	44. Woche 2014	45. Woche 2014	46. Woche 2014	47. Woche 2014
Schlachtlämmer (17-22 kg SG)	5,23	5,57	5,24	5,31

Quelle: Meldungen von Schlachtbetrieben und Verbänden gem. § 3 (3 + 4) Vieh-Meldeverordnung

4) Verkaufspreise für Schafe in EUR/kg (exkl. USt.) für die 47. Woche 2014:

Lebendpreis	Stück	Gesamtgewicht	Durchschnittspreis
Lämmer Kategorie I	298	10.249,00	2,23
Lämmer Kategorie I (Bio)	-	-	-
Lämmer Kategorie II / III	12	412,00	1,65
Lämmer Kategorie II / III (Bio)	-	-	-
Altschafe / Altwidder	76	5.748,00	0,50
Altziegen / Altböcke	3	139,00	0,30
Kitze	13	157,00	2,63
Kitze (Bio)	-	-	-
Fleischpreise	Stück	Gesamtgewicht	Durchschnittspreis
Lämmer Kategorie I	161	3.119,71	5,28
Lämmer Kategorie I (Bio)	202	4.297,53	5,68
Lämmer Kategorie II / III	-	-	-
Altschafe / Altwidder	3	56,33	1,76
Kitze	-	-	-
Kitze (Bio)	8	52,11	6,53

Quelle: Österreichische Schaf- und Ziegenbörse reg. Gen. m. b. H.

5) Preis- bzw. Markterwartungen für Schlachtrinder in EUR/kg, exkl. USt.:

	47. Woche 2014	48. Woche 2014
Jungstiere HK R2/3	3,56	*)
Kalbin HK R2/3	3,23	3,23
Kuh HK R2/3	2,15	2,19
Schlachtkälber HK R2/3	5,85	6,05

*) keine Notierung

 Quelle: www.rinderboerse.at
6) Marktpreise für Futtermittelmischungen in EUR/100kg ohne USt. – frei Betrieb:

	August 2014	September 2014	± Vormonat	Sept. 2013
Rinderfutter (18% Eiweiß, Energiestufe 4)	26,47	26,01	-0,46	28,35
Schweinemastfutter (Alleinfutter)	26,39	25,34	-1,05	29,42

Quelle: AMA

B) Preisbericht – Zukauf EU* für den Monat September 2014, das ist der Zeitraum vom 01. September 2014 bis 28. September 2014

1) Preise (EUR/kg, exkl. USt.) und Umsatzmengen (Stück) der meldepflichtigen Schlachthöfe

	August 2014		September 2014		± Vormonat	Sept. 2013
	EUR/kg	Stück	EUR/kg	Stück	EUR/kg	EUR/kg
Deutschland						
Stierfleisch E-P	3,00	1	2,80	1	-0,20	3,09
Kühe E-P	2,74	3	2,24	21	-0,50	2,07
Schweine S-P **	1,66	29.483	1,59	32.276	-0,07	1,85
Slowenien						
Jungstiere E-P	3,36	338	3,40	534	0,04	3,39
Stierfleisch E-P	3,16	62	3,02	52	-0,14	3,21
Kühe E-P	2,57	697	2,48	734	-0,09	2,59
Kalbinnen E-P	3,43	201	3,38	247	-0,05	3,34
Schweine S-P **	1,63	1.354	1,66	510	0,03	1,72
Tschechien						
Jungstiere E-P	3,36	2.330	3,36	2.159	0,00	3,34
Stierfleisch E-P	3,23	293	3,20	240	-0,03	3,23
Kühe E-P	2,67	1.524	2,60	1.609	-0,07	2,75
Kalbinnen E-P	3,16	338	3,14	443	-0,02	3,11
Schweine S-P **	1,58	1.166	1,45	420	-0,13	1,80
Slowakei						
Jungstiere E-P	3,20	301	3,18	197	-0,02	3,23
Stierfleisch E-P	3,14	47	3,08	92	-0,06	3,03
Kühe E-P	2,42	330	2,40	1.571	-0,02	2,50
Kalbinnen E-P	2,64	48	2,80	75	0,16	2,96
Schweine S-P **	-	-	1,46	169	-	-
Ungarn						
Jungstiere E-P	3,17	385	3,27	425	0,10	3,09
Stierfleisch E-P	3,01	46	3,14	82	0,13	3,11
Kühe E-P	2,61	151	2,42	169	-0,19	2,53
Kalbinnen E-P	3,17	86	3,23	129	0,06	3,27
Schweine S-P **	1,62	2.590	1,55	3.184	-0,07	1,88
Dänemark						
Stierfleisch E-P	2,70	1	-	-	-	-
Kühe E-P	2,41	1	-	-	-	-
Schweine S-P **	1,60	542	1,54	540	-0,06	1,82
Kroatien						
Jungstiere E-P	3,60	28	3,34	2	-0,26	-
Kühe E-P	2,81	33	2,76	71	-0,05	-
Kalbinnen E-P	3,38	7	3,20	14	-0,18	-
Frankreich						
Stierfleisch E-P	2,80	1	-	-	-	-
Kühe E-P	3,00	1	-	-	-	-
Rumänien						
Jungstiere E-P	3,44	25	3,41	27	-0,03	3,19
Stierfleisch E-P	3,13	7	-	-	-	3,30
Kühe E-P	2,35	23	-	-	-	2,73
Italien						
Kühe E-P	-	-	2,65	8	-	-
Niederlande						
Schweine S-P **	-	-	1,60	46	-	-

* Schlachttiere wurden aus EU-Staaten lebend zugekauft und in Österreich geschlachtet. ** Abrechnung erfolgt nach Warmgewicht.

Quelle: Meldungen der Schlachthöfe gem. § 3 (3) Vieh-Meldeverordnung

III MARKT ÖSTERREICH

C) Daten aus der Rinderdatenbank

2014		Jän.	Feb.	März	April	Mai	Juni	Juli	Aug.	Sept.	Okt.	Nov.	Dez.	Jahr							
Schlachtungen bis 8 Monate																					
AT ¹⁾	♂	3.626	3.373	3.716	3.994	3.405	3.478	2.424	2.166	2.529	2.815			31.526							
	♀	2.503	2.323	2.626	3.049	2.369	2.143	1.927	1.871	2.240	2.619			23.670							
andere Länder ²⁾	♂	3	0	6	6	1	2	4	4	3	2			31							
	♀	1	0	2	1	1	1	2	3	1	0			12							
Schlachtungen über 8 Monate																					
AT ¹⁾	♂	22.314	19.796	22.651	22.023	21.510	20.921	20.616	19.369	22.844	24.012			216.056							
	♀	23.053	18.724	19.073	18.983	16.235	15.305	20.477	18.481	22.407	27.222			199.960							
andere Länder ²⁾	♂	4.089	3.661	4.445	4.134	3.611	4.100	4.698	4.473	5.645	5.124			43.980							
	♀	5.488	5.011	4.391	5.136	3.940	3.787	4.575	4.194	5.872	5.003			47.397							
Schlachtungen gesamt																					
AT ¹⁾	♂	25.940	23.169	26.367	26.017	24.915	24.399	23.040	21.535	25.373	26.827			247.582							
	♀	25.556	21.047	21.699	22.032	18.604	17.448	22.404	20.352	24.647	29.841			223.630							
	gesamt	51.496	44.216	48.066	48.049	43.519	41.847	45.444	41.887	50.020	56.668			471.212							
andere Länder ²⁾	♂	4.092	3.661	4.451	4.140	3.612	4.102	4.702	4.477	5.648	5.126			44.011							
	♀	5.489	5.011	4.393	5.137	3.941	3.788	4.577	4.197	5.873	5.003			47.409							
	gesamt	9.581	8.672	8.844	9.277	7.553	7.890	9.279	8.674	11.521	10.129			91.420							
Versendungen und Exporte von Lebendrindern in Stück																					
in andere Länder	♂	7.313	5.500	6.543	5.004	4.862	3.456	2.543	3.169	5.240	6.911			50.541							
	♀	4.492	3.242	4.075	3.701	3.882	1.939	1.662	1.947	4.264	5.073			34.277							
Zugänge und Importe von Lebendrindern in Stück																					
andere Länder	♂	14	29	12	36	44	15	40	28	54	142			414							
	♀	28	35	58	126	130	111	43	60	47	114			752							
Schlachtungen gesamt, getrennt nach Herkunftsländern für Jänner bis Oktober 2014																					
	BE	CH	CZ	DE	DK	EE	FR	HR	HU	IE	IT	LT	LU	NL	PL	RO	SE	SI	SK	UK	ges.
♂	2	3	24.467	204	5	2	42	198	7.197	1	7	1	4	58	1	491	0	6.076	5.252	0	44.011
♀	0	10	23.471	284	38	13	68	1.068	5.156	0	46	18	5	40	3	74	1	8.741	8.372	1	47.409
gesamt	2	13	47.938	488	43	15	110	1.266	12.353	1	53	19	9	98	4	565	1	14.817	13.624	1	91.420
in %	0,00	0,01	52,44	0,53	0,05	0,02	0,12	1,38	13,51	0,00	0,06	0,02	0,01	0,11	0,00	0,62	0,00	16,21	14,90	0,00	100,00

1) Geburt und Schlachtung der Rinder in Österreich

2) Geburt der Rinder nicht in Österreich, geschlachtet in Österreich; 2013 wurden 98,24% der Rinder direkt zur Schlachtung nach Österreich verbracht; 1,76% der Rinder wurden bereits vor der Schlachtung in Österreich gehalten.

AT= Österreich, ♂= männlich, ♀=weiblich, BE= Belgien, BG= Bulgarien, CH= Schweiz, CZ= Tschechien, DE= Deutschland, DK= Dänemark, EE= Estland, EL= Griechenland, ES= Spanien, FR= Frankreich, HR= Kroatien, HU= Ungarn, IE= Irland, IT= Italien, LT= Litauen, LU= Luxemburg, LV= Lettland, NL= Niederlande, PL= Polen, PT= Portugal, RO= Rumänien, SE= Schweden, SI= Slowenien, SK= Slowakei, UK= Vereinigtes Königreich

Quelle: AMA

D) Vermarktung von Nutzkälbern und Einstellrindern in Österreich

1) Nutzkälber, Woche 47

	STIERKÄLBER			KUHKÄLBER		
	Stück	Ø Gewicht	Ø Preis/kg*)	Stück	Ø Gewicht	Ø Preis/kg*)
Fleckvieh	1.243	106,25	4,36	167	102,60	3,48
Braunvieh	3	86,67	3,75			
Kreuzungen	43	110,95	5,11	25	101,56	4,31
Schwarzbunte	6	92,00	2,25			
Insgesamt	1.295	106,30	4,37	192	102,46	3,58
Differenz gegenüber der Vorwoche			-			

*) Nettopreise in EUR (exkl. USt.), bis max. 150 kg

Quelle: Zuchtverbände, Nutzkälbermärkte

2) Einstellrinder, Woche 47

	FLECKVIEH			FLEISCHRASSE+KR		
	Stück	Ø Gewicht	Ø Preis/kg*)	Stück	Ø Gewicht	Ø Preis/kg*)
Insgesamt	21	193,29	3,04	-	-	-
Differenz gegenüber der Vorwoche			-			

*) Nettopreise in EUR (exkl. USt.)

Quelle: Zuchtverbände, Nutzkälbermärkte

E) Zuchtrinderverkäufe

1) Versteigerungen, Nettopreise

Greinbach, am 17. November 2014

	Rasse	Stückanzahl		Durchschnittspreis
		aufgetrieben	verkauft	
Stiere	Fleckvieh	7	6	2.817,00
Kühe	Fleckvieh	48	47	1.911,00
Trächtige Kalbinnen	Fleckvieh	38	36	1.719,00
Jungkalbinnen	Fleckvieh	20	16	718,00
Zuchtkälber (weibl.)	Fleckvieh	78	67	454,00

Quelle: Rinderzucht Steiermark

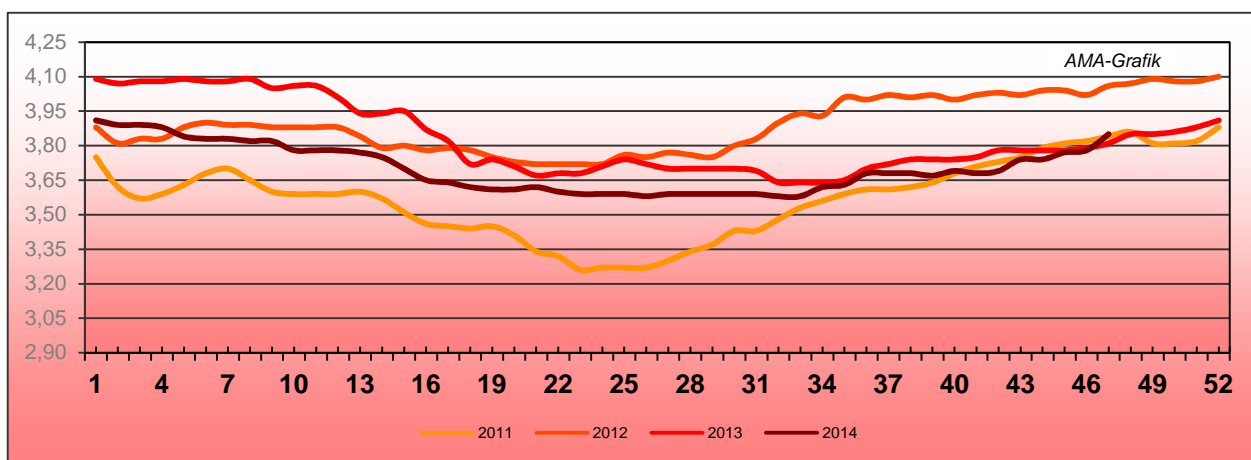
Lienz, am 18. November 2014

	Rasse	Stückanzahl		Gesamterlös
		aufgetrieben	verkauft	
Kühe	Fleckvieh	60	56	91.120,00
	Holstein	1	1	2.000,00
Kalbinnen	Fleckvieh	108	99	169.840,00
	Braunvieh	5	5	7.040,00
	Holstein	1	1	1.880,00
Jungkalbinnen	Fleckvieh	5	3	2.840,00
Zuchtkälber weibl.	Fleckvieh	24	18	9.820,00

Quelle: Raiffeisengenossenschaft Osttirol

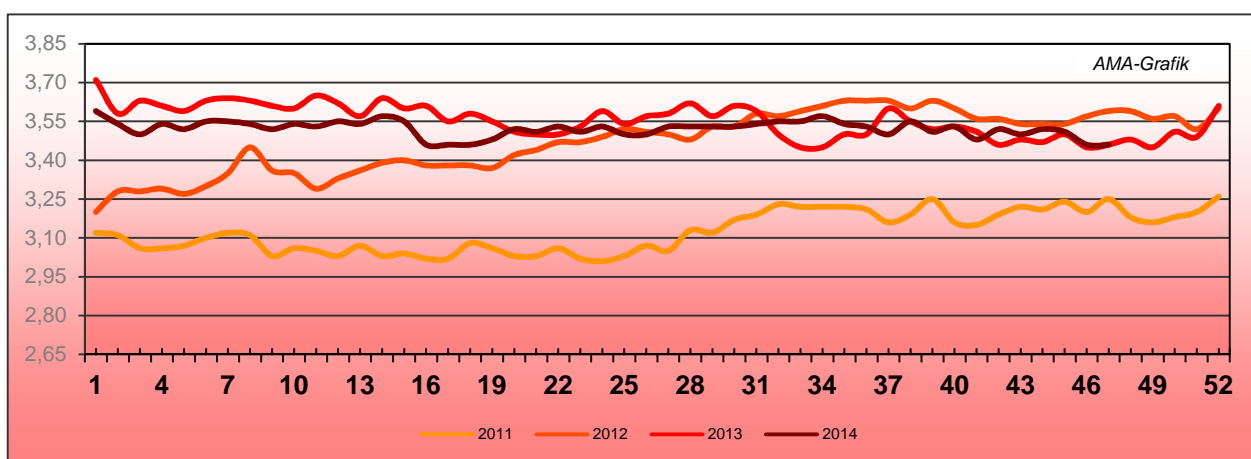
IV GRAFIK ÖSTERREICH

F) Schlachtstierpreise (E-P) in EUR/kg, exkl. USt.



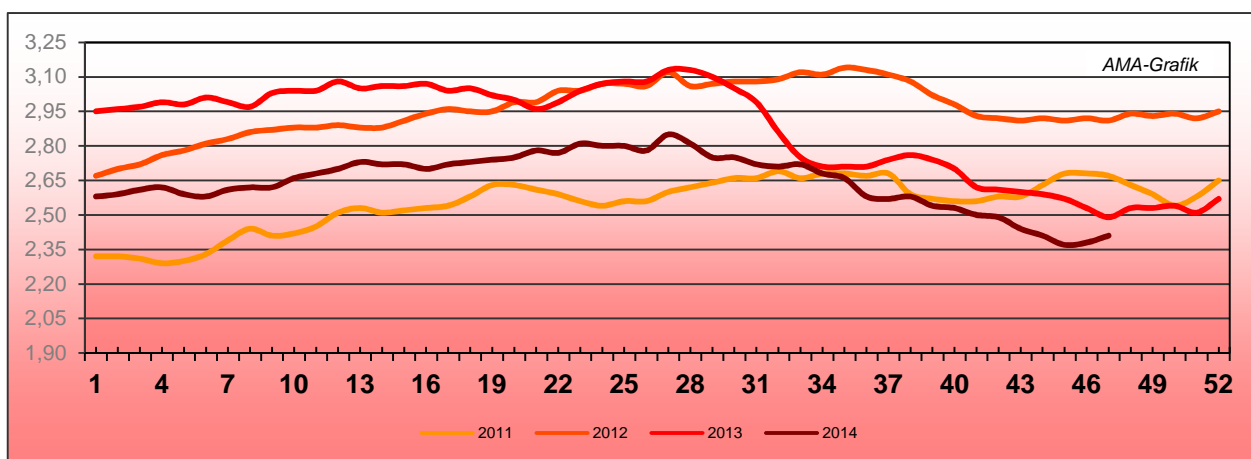
Quelle: AMA

G) Schlachtkalbinnenpreise (E-P) in EUR/kg, exkl. USt.



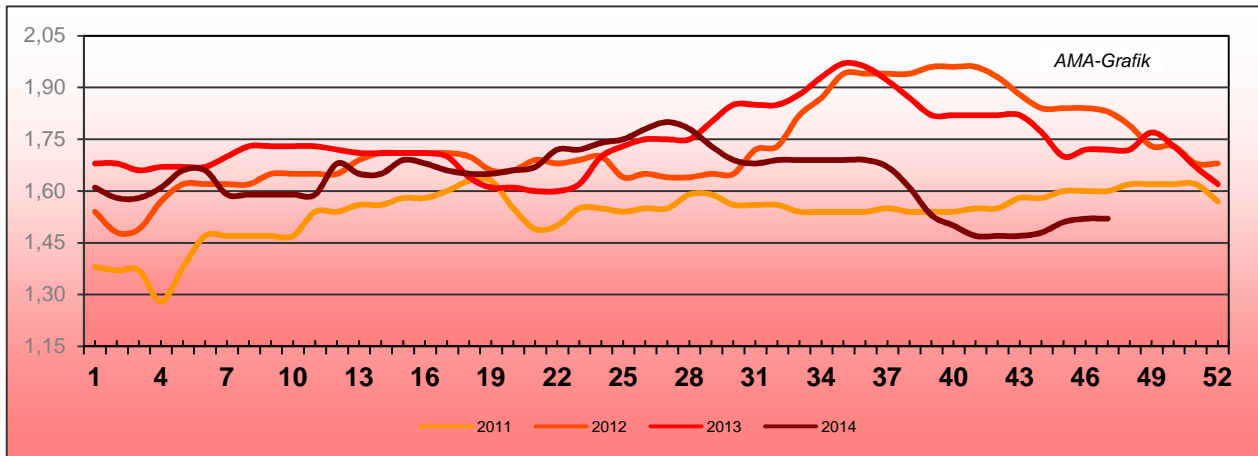
Quelle: AMA

H) Schlachtkuhpreise (E-P) in EUR/kg, exkl. USt.



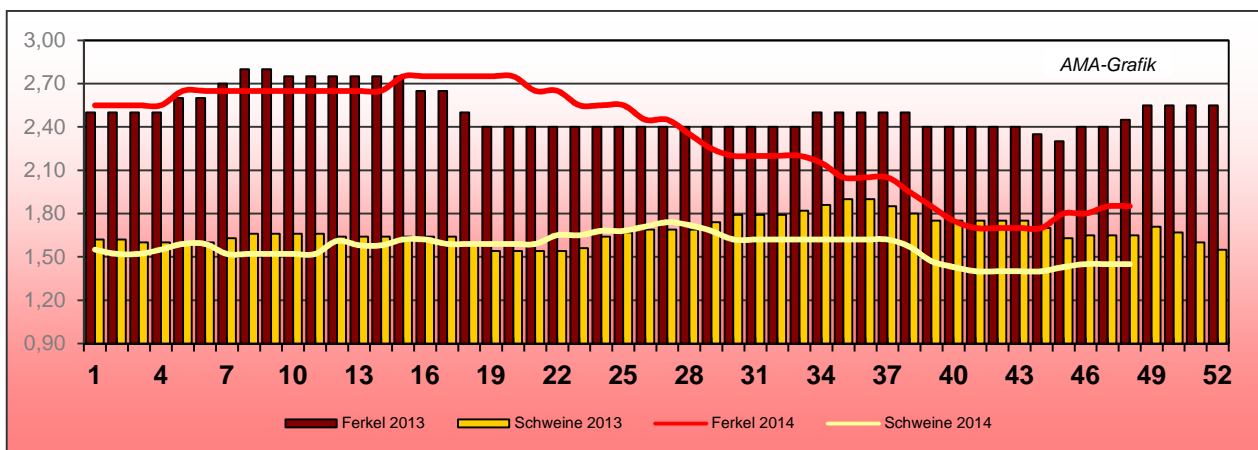
Quelle: AMA

I) Schweinehälftenpreise (S-P) in EUR/kg, exkl. USt.



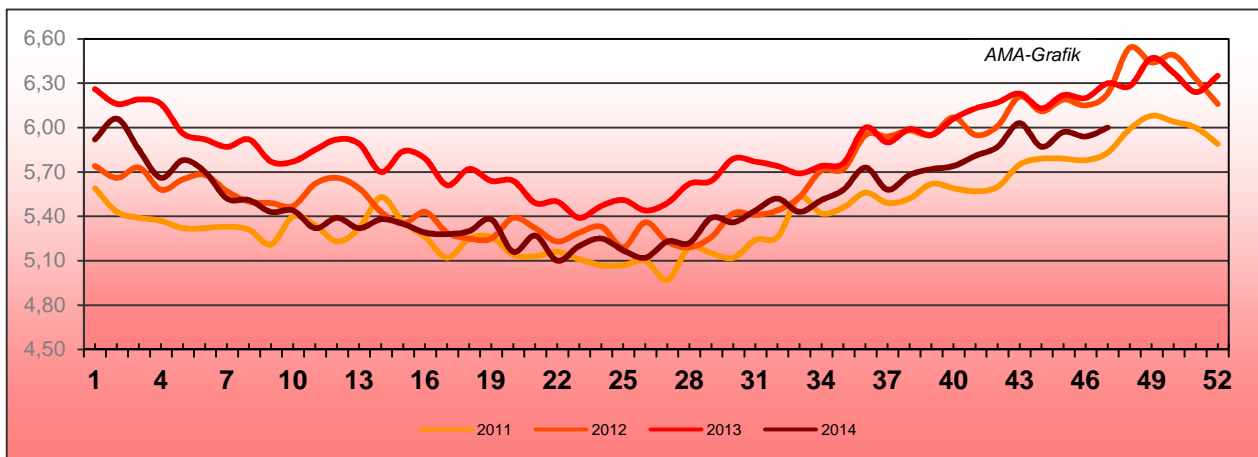
Quelle: AMA

J) Vergleich der Notierungspreise für Ferkel bzw. Schweine in EUR/kg, exkl. USt.



Quelle: Erzeugergemeinschaften

K) Schlachtkälberpreise in EUR/kg, exkl. USt.



Quelle: AMA

V MARKT UND PREISE INTERNATIONAL

L) EU-Preisspiegel für Schlachtvieh

1) Marktpreise für die Qualitätsklassen URO (EUR/100 kg Schlachtgewicht, kalt) der Mitgliedsländer

Woche bis:	Jungstierfleisch A UR(O)			Ochsenfleisch C UR(O)			Jungrinder Z UR(O)		
	02.11.14	09.11.14	16.11.14	02.11.14	09.11.14	16.11.14	02.11.14	09.11.14	16.11.14
Belgien	331,37	331,32	333,32	-	-	-	-	-	-
Bulgarien	-	-	-	-	-	-	-	-	-
Tschechien	309,08	312,73	312,92	-	-	-	-	-	-
Dänemark	372,13	378,42	375,68	-	-	-	375,21	375,21	374,26
Deutschland	355,13	357,60	362,15	-	-	-	-	-	-
Estland	-	309,18	306,42	-	-	-	-	-	-
Irland	-	-	-	356,65	360,85	367,04	-	-	-
Griechenland	427,14	433,47	430,08	-	-	-	453,20	-	-
Spanien	358,15	357,58	356,48	-	-	-	364,45	363,80	363,42
Frankreich	365,82	365,82	369,18	352,31	352,31	341,50	-	-	-
Kroatien	334,72	336,47	335,96	-	-	-	446,96	336,98	-
Italien	375,80	378,23	379,02	-	-	-	451,69	451,83	465,16
Zypern	-	-	-	-	-	-	-	-	-
Lettland	193,56	193,71	174,84	-	-	-	208,88	134,88	-
Litauen	238,93	246,32	261,07	-	-	-	-	-	-
Luxemburg	365,17	366,63	369,89	-	-	-	-	-	-
Ungarn	-	-	-	-	-	-	-	-	-
Malta	-	-	-	-	-	-	-	-	-
Niederlande	312,80	314,24	311,68	-	-	-	-	-	-
ÖSTERREICH	364,37	367,04	368,48	-	-	-	441,38	432,90	437,79
Polen	292,65	292,14	296,42	-	-	-	284,06	276,57	285,80
Portugal	370,29	368,84	368,51	-	-	-	372,11	370,98	364,25
Rumänien	265,19	261,39	274,04	-	-	-	-	-	279,87
Slowenien	342,91	343,12	342,40	-	-	-	-	-	302,58
Slowakei	306,21	320,41	315,67	-	-	-	351,99	339,93	345,96
Finnland	393,89	386,52	388,13	-	-	-	-	-	-
Schweden	397,86	378,61	375,23	-	-	-	424,64	412,22	427,05
Großbritannien	-	-	-	458,46	462,61	464,48	-	-	-
Nordirland	-	-	-	441,11	445,20	441,89	-	-	-
EU	357,20	358,07	360,06	413,18	416,84	418,14	377,47	373,74	373,17

Quelle: http://ec.europa.eu/agriculture/beef-veal/presentations/carcass-prices/index_en.htm, Europäische Kommission

2) Rinder (EUR/100 kg Schlachtgewicht, kalt)

Woche bis:	Jungstiere R3		Ochsen R3		Kühe O3		Kalbinnen R3	
	09.11.14	16.11.14	09.11.14	16.11.14	09.11.14	16.11.14	09.11.14	16.11.14
Belgien	280,65	278,50	-	-	242,22	238,48	329,50	328,00
Bulgarien	-	-	-	-	-	-	-	-
Tschechien	315,30	317,58	-	284,80	206,13	213,98	255,40	256,46
Dänemark	382,44	377,63	-	-	273,86	274,15	335,01	344,97
Deutschland	362,62	368,10	387,92	386,55	252,42	253,22	369,89	368,73
Estland	309,18	306,42	-	-	197,15	198,68	211,22	253,28
Irland	356,98	363,49	359,65	365,26	306,18	307,48	369,66	374,25
Griechenland	440,63	438,22	-	-	211,79	210,67	434,65	-
Spanien	356,81	354,89	-	-	227,44	218,93	389,87	387,95
Frankreich	360,00	364,00	377,00	375,00	305,00	300,00	399,00	400,00
Kroatien	343,34	346,31	-	-	187,53	184,70	355,61	361,83
Italien	355,12	366,76	-	-	244,22	241,94	407,15	409,73
Zypern	-	-	-	-	-	-	-	-
Lettland	229,01	180,01	-	-	156,25	151,68	184,11	141,88
Litauen	249,47	260,67	-	-	194,07	193,04	208,62	250,71
Luxemburg	343,20	360,25	348,10	362,60	262,54	278,42	393,27	384,45
Ungarn	-	-	-	-	202,50	208,31	-	-
Malta	-	-	-	-	322,37	237,69	-	-
Niederlande	315,04	304,12	-	-	243,30	238,10	229,01	271,43
ÖSTERREICH	377,77	378,47	396,36	401,15	239,17	238,37	359,35	356,26
Polen	295,23	301,04	-	-	223,93	227,85	293,16	296,67
Portugal	374,50	374,40	-	-	219,40	217,30	371,30	372,80
Rumänien	276,56	276,14	-	-	221,70	219,90	-	-
Slowenien	349,45	347,63	346,61	-	199,54	190,37	340,55	335,26
Slowakei	338,51	340,42	-	-	183,44	188,15	271,34	253,84
Finnland	393,19	389,17	-	-	242,44	237,69	355,57	385,51
Schweden	382,82	381,34	404,38	431,33	342,18	340,90	417,49	406,39
Ver. Königreich	424,34	424,96	453,08	452,43	297,20	290,95	454,75	451,94
EU	359,55	362,62	403,65	405,57	265,55	263,07	387,05	387,30

 Quelle: http://ec.europa.eu/agriculture/beef-veal/presentations/carcass-prices/index_en.htm, Europäische Kommission

3) Marktpreis für geschlachtete Schafe (EUR/100 kg)

	Woche bis:	26.10.2014	02.11.2014	09.11.2014	16.11.2014	Vorwoche ±
SCHWERE LÄMMER	Belgien	511,00	511,00	508,20	508,20	0,00
	Dänemark	481,63	481,73	481,92	481,95	0,03
	Deutschland	510,08	501,37	491,78	491,78	0,00
	Estland	215,87	215,87	218,87	224,40	5,53
	Spanien	538,04	539,42	541,26	548,28	7,02
	Frankreich	642,00	649,00	649,00	655,00	6,00
	Irland	426,61	440,33	441,16	445,70	4,54
	Zypern	463,00	488,00	494,00	486,00	-8,00
	Litauen	393,76	388,29	400,93	423,37	22,44
	Niederlande	513,31	509,35	496,12	498,13	2,01
	ÖSTERREICH	526,00	523,00	557,00	524,00	-33,00
	Polen	356,60	360,77	360,56	371,62	11,06
	Rumänien	211,53	227,55	227,40	206,84	-20,56
	Finnland	419,49	413,55	413,55	413,55	0,00
	Schweden	395,78	384,16	389,21	380,80	-8,41
	Ver. Königreich	447,91	456,53	467,80	464,76	-3,04
EU	473,37	480,61	485,78	484,14	-1,64	
LEICHTE LÄMMER	Bulgarien	721,84	723,13	723,13	719,49	-3,64
	Griechenland	510,33	508,69	508,69	504,11	-4,58
	Spanien	755,85	764,81	762,73	764,74	2,01
	Kroatien	468,08	518,75	489,24	584,23	94,99
	Italien	690,65	669,08	676,97	650,66	-26,31
	Ungarn	628,76	619,22	629,73	633,91	4,18
	Portugal	524,00	524,00	528,00	528,00	0,00
	Slowenien	553,57	480,00	561,32	491,13	-70,19
	Slowakei	415,82	425,00	425,00	415,82	-9,18
	EU	637,38	637,90	638,50	635,14	-3,36

 Quelle: http://ec.europa.eu/agriculture/sheep-goats/presentations/index_en.htm, Europäische Kommission

4) Schweine, Standardqualität Klasse E (EUR/100 kg Schlachtgewicht, kalt)

Woche bis:	26.10.2014	02.11.2014	09.11.2014	16.11.2014	Vorwoche ±
Belgien	120,60	122,00	121,40	121,80	0,40
Bulgarien	181,86	174,35	174,35	173,72	-0,63
Tschechien	144,97	143,57	142,88	143,12	0,24
Dänemark	133,22	133,25	135,72	135,73	0,01
Deutschland	144,06	143,96	143,50	143,50	0,00
Estland	158,65	160,23	149,62	150,10	0,48
Griechenland	184,79	182,93	182,93	179,59	-3,34
Spanien	141,90	141,11	139,63	139,44	-0,19
Frankreich	128,00	128,00	128,00	128,00	0,00
Kroatien	157,11	156,92	157,77	156,66	-1,12
Irland	151,54	151,51	151,57	151,57	0,00
Zypern	217,00	217,00	217,00	217,00	0,00
Lettland	147,01	146,11	146,37	143,22	-3,15
Litauen	146,38	147,83	144,78	145,26	0,49
Luxemburg	137,20	137,80	138,00	138,50	0,50
Ungarn	150,11	149,50	149,90	150,42	0,52
Malta	237,00	237,00	237,00	237,00	0,00
Niederlande	120,86	120,90	120,90	121,16	0,26
ÖSTERREICH	144,47	145,39	148,11	150,00	1,89
Polen	144,88	143,69	142,06	140,62	-1,45
Portugal	146,00	146,00	146,00	146,00	0,00
Rumänien	148,01	145,34	143,67	142,08	-1,59
Slowenien	156,69	155,57	158,49	160,36	1,87
Slowakei	155,57	157,25	153,77	153,40	-0,37
Finnland	159,67	160,16	158,93	158,35	-0,58
Schweden	178,79	176,34	176,62	177,28	0,66
Ver. Königreich	188,10	187,05	186,17	183,57	-2,61
<i>EU</i>	<i>142,20</i>	<i>141,70</i>	<i>141,38</i>	<i>141,11</i>	<i>-0,27</i>

5) Ferkel, (EUR/Stück)

Woche bis:	26.10.2014	02.11.2014	09.11.2014	16.11.2014	Vorwoche ±
Belgien	27,00	28,50	28,50	28,50	0,00
Tschechien	50,92	50,92	51,61	51,61	0,00
Dänemark	39,89	39,89	40,99	40,99	0,00
Deutschland	36,90	37,00	37,60	37,60	0,00
Estland	35,30	33,86	32,20	34,11	1,91
Spanien	24,87	25,75	26,89	28,34	1,45
Frankreich	26,60	26,40	26,20	25,80	-0,40
Kroatien	51,55	40,75	40,77	45,26	4,49
Italien	62,17	61,33	61,10	61,00	-0,10
Luxemburg	30,92	31,14	25,23	34,32	9,09
Ungarn	29,29	29,65	32,34	30,92	-1,42
Malta	91,32	91,32	91,32	91,32	0,00
Niederlande	12,25	15,25	15,50	15,75	0,25
Polen	37,19	37,51	38,44	36,89	-1,55
Portugal	42,00	41,60	41,60	41,60	0,00
Slowakei	63,03	57,96	71,18	47,21	-23,97
Finnland	50,89	54,15	51,80	52,71	0,91
Schweden	76,07	72,14	70,90	72,96	2,06
Ver. Königreich	60,05	62,13	62,86	64,22	1,36
<i>EU</i>	<i>34,46</i>	<i>34,89</i>	<i>35,51</i>	<i>35,62</i>	<i>0,11</i>

 Quelle: http://ec.europa.eu/agriculture/pigmeat/presentations/index_en.htm, Europäische Kommission

M) Preisentwicklung diverser Länder für Schlachtvieh in Euro

1) Deutschland gesamt: frei Schlachtstätte je kg SG in EUR ohne MwSt.

Woche bis:	02.11.2014	09.11.2014	16.11.2014	23.11.2014	Vorwoche ±
Jungstiere U3	3,61	3,63	3,68	3,73	0,05
Jungstiere R3	3,53	3,56	3,61	3,66	0,05
Jungstiere O3	3,15	3,17	3,22	3,26	0,04
Kalbinnen R3	3,63	3,63	3,61	3,63	0,02
Kühe R3	2,85	2,83	2,81	2,81	0,00
Kühe O3	2,49	2,47	2,48	2,50	0,02
Kälber, pauschal	4,68	4,63	4,62	4,77	0,15
Schweine E	1,41	1,41	1,41	1,41	0,00
Schweine S-P	1,41	1,41	1,41	1,41	0,00
Lämmer, pauschal	4,92	4,82	4,93	4,88	-0,05

Quelle: Bundesministerium für Ernährung, Landwirtschaft und Verbraucherschutz (BLE; Deutschland)

2) Preise frei Schlachtstätte in Bayern (EUR/kg Schlachtgewicht)

Bayern*)	02.11.2014	09.11.2014	16.11.2014	23.11.2014	Vorwoche ±
Jungstiere U3	3,62	3,64	3,69	3,75	0,06
Jungstiere R3	3,57	3,57	3,63	3,70	0,07
Jungstiere E-P	3,57	3,58	3,63	3,70	0,07
Kalbinnen U3	3,69	3,68	3,68	3,69	0,01
Kalbinnen R3	3,65	3,64	3,62	3,64	0,02
Kalbinnen E-P	3,48	3,44	3,43	3,47	0,04
Kühe U3	3,01	3,00	2,99	2,98	-0,01
Kühe R3	2,89	2,86	2,84	2,84	0,00
Kühe E-P	2,59	2,55	2,54	2,56	0,02
Schweine E	1,42	1,41	1,42	1,42	0,00
Schweine S-P	1,43	1,43	1,43	1,42	-0,01

*) Abrechnung erfolgt bei Rindern und Schweinen nach Warmgewicht.

Quelle: Bayerischer Bauernverband

3) Italien: Marktbericht Markt Modena - Preise in EUR/kg LG (exkl. USt.)

Nutzkälber/Einsteller	27.10.2014	03.11.2014	10.11.2014	17.11.2014	24.11.2014
Nutzkälber/Fleischrasse Extra Qual.	4,59-5,30	4,59-5,30	4,59-5,30	4,59-5,30	4,59-5,30
Nutzkälber/Fleischrasse	2,73-3,45	2,73-3,45	2,73-3,45	2,73-3,45	2,73-3,45
Einsteller/Limousin	2,66-2,78	2,66-2,78	2,66-2,78	2,66-2,78	2,66-2,78
Einsteller/Charolais	2,52-2,79	2,52-2,79	2,50-2,77	2,50-2,77	2,50-2,77
Einsteller/Kreuzungen	2,31-2,50	2,31-2,50	2,29-2,48	2,29-2,48	2,29-2,48
Schlachtrinder / Jungstiere	27.10.2014	03.11.2014	10.11.2014	17.11.2014	24.11.2014
Limousin	2,71-2,81	2,74-2,84	2,74-2,84	2,77-2,87	2,79-2,89
Charolais u. Kreuzungen 1. Qual.	2,34-2,40	2,34-2,40	2,37-2,43	2,40-2,46	2,42-2,48
Kreuzungen nat. 1. Qual.	2,27-2,35	2,27-2,35	2,27-2,35	2,30-2,38	2,32-2,40
Schwarzbunte 1. Qual.	1,40-1,51	1,40-1,51	1,40-1,51	1,40-1,51	1,42-1,53
Schlachtrinder/Kalbinnen	27.10.2014	03.11.2014	10.11.2014	17.11.2014	24.11.2014
Limousin	2,74-2,89	2,74-2,89	2,73-2,88	2,73-2,88	2,73-2,88
Fleischrasse u. Kreuzungen	2,44-2,52	2,44-2,52	2,43-2,51	2,43-2,51	2,43-2,51
Fleckvieh	1,92-2,07	1,92-2,07	1,91-2,06	1,91-2,06	1,91-2,06
Schweine	27.10.2014	03.11.2014	10.11.2014	17.11.2014	24.11.2014
Schweine 130 - 144 kg LG	1,31	1,33	1,33	1,33	1,33

Quelle: www.borsamermodena.it, Borsa Merci di Modena

Marktbericht Markt Modena - Fleischpreise in EUR/kg

JUNGSTIERFLEISCH/ HÄLFTEN	27.10.2014	03.11.2014	10.11.2014	17.11.2014	24.11.2014
Extra Qualität	6,00-6,36	6,00-6,36	6,00-6,36	6,10-6,46	6,13-6,49
1. Qualität	5,46-5,74	5,46-5,74	5,46-5,74	5,56-5,84	5,59-5,87
2. Qualität	4,90-4,96	4,90-4,96	4,90-4,96	5,00-5,06	5,03-5,09
KALBINNENFLEISCH/HÄLFTEN	27.10.2014	03.11.2014	10.11.2014	17.11.2014	24.11.2014
Extra Qualität	5,98-6,30	5,98-6,30	5,98-6,30	5,98-6,30	5,98-6,30
1. Qualität	5,64-5,89	5,64-5,89	5,64-5,89	5,64-5,89	5,64-5,89
2. Qualität	4,88-5,14	4,88-5,14	4,88-5,14	4,88-5,14	4,88-5,14

Quelle: www.borsamermodena.it, Borsa Merci di Modena

4) Niederlande: Schweine und Ferkel in EUR/kg

Woche bis:	16.11.2014	23.11.2014	30.11.2014
Vion, ab Hof mit MwSt., in EUR/kg SG			
Basispr. 56% MFA, Typ A, 78-100 kg	1,33	1,33	1,31
Woche bis:	16.11.2014	23.11.2014	30.11.2014
Ferkel inkl. MwSt., 23 kg, EUR/Stück	23,50	24,50	24,50
Woche bis (in Stück):	02.11.2014	09.11.2014	16.11.2014
Schlachtungen	285.000	302.000	295.000

Quelle: Produktschappen Vee, Vlees en Eieren;

5) Dänemark: Produzentenpreise

Woche bis:	16.11.2014	23.11.2014	30.11.2014
Schlachtschw., 60% MFA in EUR je kg	1,29	1,29	1,29

Quelle: www.danskeslagterier.dk, Danish Crown;

6) Frankreich: Schweine in EUR/kg SG, ab Hof

Woche bis:	16.11.2014	23.11.2014	30.11.2014
Bretagne, 56% Fleischanteil, Montag	1,168	1,165	1,160
Donnerstag	1,171	1,160	-

Quelle: www.marche-porc-breton.com, Marché du Porc Breton

7) Spanien: Mercolleida, Notierungen in EUR

Notierung vom:	06.11.2014	13.11.2014	20.11.2014
Schweine in EUR/kg LG (Cerdo Selecto)	1,10	1,10	1,10
Ferkel (20 kg) in EUR/Stück (Precio Base Lleida)	24,50	26,50	28,50

Quelle: ANAFRIC-GREMSA

N) Erstattungen für Exporte nach Drittländern

Die Ausfuhrerstattungen sind seit 21. September 2012 (Rinder und Rindfleisch) bzw. 20. April 2012 (Schweinefleisch) ausgesetzt.

Der Marktbericht Vieh und Fleisch erscheint wöchentlich.

Dieser Bericht ist auf der Webseite der
Agrarmarkt Austria (www.ama.at) im Internet verfügbar.

Impressum:

Informationen gemäß § 5 E-Commerce Gesetz und Offenlegung gemäß § 25 Mediengesetz

Medieninhaber, Herausgeber, Vertrieb: Agrarmarkt Austria

Redaktion: GB I Abt. 3 – Referat 10
Dresdner Straße 70
1200 Wien
UID-Nr.: ATU16305503
DVR-Nr.: 0719838
Telefon: +43 1 33151-DW 248 bzw. DW 186
Fax: +43 1 33151-DW 4624
E-Mail: preismeldungen@ama.gv.at

Vertretungsbefugt:

Dipl.-Ing. Günter Griesmayr, Vorstandsvorsitzender und Vorstand für den Geschäftsbereich II
Dr. Richard Leutner, Vorstand für den Geschäftsbereich I

Die Agrarmarkt Austria ist eine gemäß § 2 AMA-Gesetz, BGBl. Nr. 367/1992 eingerichtete juristische Person öffentlichen Rechts, deren Aufgaben im § 3 festgelegt sind. Sie unterliegt gemäß § 25 AMA-Gesetz der Aufsicht des Bundesministers für Land- und Forstwirtschaft, Umwelt und Wasserwirtschaft.

Hersteller: Eigendruck

Verlagsrechte: Die in dieser Broschüre veröffentlichten Beiträge sind urheberrechtlich geschützt.
Alle Rechte sind vorbehalten. Nachdruck und Auswertung der von der AGRARMARKT AUSTRIA erhobenen Daten sind mit Quellenangabe gestattet.
Alle Angaben ohne Gewähr.