



K-Ö  
Gemäß des § 3 Abs. 1 Z 1 des AMA-Gesetzes 1992 (BGBl. Nr. 376/1992 i. d. g. F.)  
Zertifiziertes Qualitätsmanagement-System nach ÖNORM EN ISO 9001 REG. Nr. 01537/0  
Zertifiziertes Informationssicherheits-Managementsystem nach ÖNORM ISO/IEC 27001 REG Nr. 35/0  
Zertifiziertes Umweltmanagement-System nach EMAS REG Nr. AT-000680 und ÖNORM EN ISO 14001 REG Nr. 02982/0

**AMA**  
**AgrarMarkt Austria**

[www.ama.at](http://www.ama.at)



# Marktbericht

VIEH UND FLEISCH | 25. Woche | 20.06.2022 – 26.06.2022

25. AUSGABE 2022

**Marktübersicht**  
**Preisbericht Österreich**  
**Markt Österreich**  
**Markt und Preise international**

# I N H A L T

<b>I.....</b>	<b>MARKTÜBERSICHT .....</b>	<b>3</b>
<b>II.....</b>	<b>PREISBERICHT ÖSTERREICH .....</b>	<b>5</b>
	A) Preisbericht .....	5
	B) Preisbericht – Zukauf EU .....	9
<b>III.....</b>	<b>MARKT ÖSTERREICH .....</b>	<b>10</b>
	C) Daten aus der Rinderdatenbank .....	10
	D) Lebendvermarktung von Nutzkälbern, Jung -und Jährlingsrindern in Österreich .....	11
	E) Zuchtrinderverkäufe .....	11
<b>IV.....</b>	<b>GRAFIK ÖSTERREICH .....</b>	<b>12</b>
	F) Schlachtstierpreise (E-P) .....	12
	G) Schlachtkalbinnenpreise (E-P) .....	12
	H) Schlachtkuhpreise (E-P) .....	12
	I) Schweinehälftenpreise (S-P) .....	13
	J) Vergleich der Notierungspreise für Ferkel bzw. Schweine .....	13
	K) Schlachtkälberpreise.....	13
<b>V.....</b>	<b>MARKT UND PREISE INTERNATIONAL .....</b>	<b>14</b>
	L) EU-Preisspiegel für Schlachtvieh.....	14
	M) Preisentwicklung diverser Länder für Schlachtvieh .....	19

## I MARKTÜBERSICHT

### **Stabilisierung der Schlachtrinderpreise**

Der durchschnittliche Auszahlungspreis der Schlachthöfe (E-P) für Jungstiere stieg in der Berichtswoche um 1 Cent auf EUR 4,54 je kg. Er lag um 16,1 % über dem Niveau des Vorjahres.

Für Schlachtkühe wurde um 1 Cent je kg weniger bezahlt. Der Preis lag bei EUR 4,00 je kg und um 25,8 % über dem Vorjahresniveau.

Der Preis für Kalbinnen sank um 2 Cent je kg. Der Durchschnittspreis lag bei EUR 4,57 je kg und um 17,2 % über der Linie des Vorjahres.

Bei Schlachtkälbern stieg der Preis um 9 Cent auf EUR 6,18 je kg. Der Vergleich zur Vorjahreswoche ergab ein Plus von 6,4 %.

### **Preiserwartungen Rinder für die 26. KW**

Laut ARGE Rind nimmt das Angebot an heimischen Jungstieren ab. In den letzten Wochen ist eine weitgehende Markträumung gelungen. Die Preise ziehen an. Die Jungstier-Notierung wurde für die Kalenderwochen 26 und 27 fixiert. Auch im weiblichen Bereich, vor allem bei Kühen, ist das Angebot sehr knapp. Insbesondere in den westlichen Bundesländern werden jahreszeitlich bedingt sehr wenige Schlachtkühe zur Vermarktung angemeldet. Die Exportsituation hat sich wieder verbessert und die Mengen fließen problemlos ab. Die Preise tendieren aufwärts. Bei Schlachtkalbinnen steigen die Preise aufgrund der verbesserten Nachfrage im Außer-Haus-Verzehr und im Export Richtung Italien. Bei Schlachtkälbern herrscht eine stabile Marktsituation.

Europaweit befinden sich die Schlachtrindermärkte wieder leicht im Aufwind. Vor allem deshalb, weil das Angebot teilweise deutlich zurückgegangen ist. Die Stückzahlen der zur Vermarktung anstehenden Rinder sind begrenzt, dies führt in Deutschland zu weiteren Preisaufschlägen in allen Kategorien. Mittelfristig dürfte die Nachfrage durch die warmen Temperaturen zurückgehen und somit für ausgeglichene Verhältnisse auf dem Schlachtrindermarkt sorgen.

### **Schweinemarkt vollständig geräumt**

Der Durchschnittspreis (S-P) für Schlachtschweine stieg in der Berichtswoche um 2 Cent je kg. Er lag bei EUR 2,08 je kg und um 18,2 % über dem Vorjahrespreis.

Der Schlachtpreis für Zuchtsauen blieb unverändert bei EUR 1,18 je kg und lag damit exakt auf Vorjahresniveau.

Laut Österreichischer Schweinebörse war die vollständige Räumung des Schweinemarktes primär dem um ca. 10 Prozent unter dem Durchschnitt liegenden Angebot geschuldet. Das abwärts tendierende Schlachtgewicht von 97,4 kg war eine Folge der flotten Abholung schlachtreifer Schweine, aber auch der hochsommerlichen Temperaturen, die das Wachstum in den Maststallungen verlangsamten. Nach Angaben der Handelsketten sorgte das inflationsbeeinflusste Kaufverhalten der Konsumenten für einen Rückgang des Fleischabsatzes um etwa 15 Prozent. Die Mastschweine-Notierung bleibt im Zeitraum 30. Juni bis 6. Juli unverändert bei EUR 1,97 je kg.

### **Weitere Ferkelrückstellungen**

Auf dem österreichischen Ferkelmarkt wog der Rucksack zurückgestellter Ferkel aus den Vorwochen nach wie vor schwer. Die Verkaufsgewichte waren deutlich höher als üblich. Für die Mäster bedeutete das einen deutlichen Startvorteil, der zumindest bei Ferkeln aus der Vermittlung nicht verrechnet wurde. Die Notierung bleibt in der 26. Kalenderwoche unverändert bei EUR 2,50 je kg.

Der Ferkelhandel in Europa lief insgesamt etwas schwungvoller. Speziell in Ländern mit steigenden Schweinepreisen verbesserte sich die Nachfrage, weshalb einige Notierungen angehoben wurden.

### **EU-Schweinemarkt: Höhere Nachfrage in Urlaubsländern**

Der EU-Schweinemarkt wurde weiterhin vom geringen Angebot bestimmt. Die Nachfrage fiel uneinheitlich aus, abhängig vom Fleischmarkt in den Mitgliedsländern. Während in Südeuropa der Bedarf an Schweinefleisch durch die steigenden Touristenzahlen zunahm, klagte man in anderen Regionen noch immer über stockende Geschäfte. Aufgrund der wenigen verfügbaren Schlachtschweine stiegen die Notierungen dennoch mehrheitlich. In Deutschland passt das rückläufige Angebot gut zum Bedarf der Schlachthöfe. Der Handel mit Schweinefleisch wird etwas lebhafter, vor allem dank der Grillartikel. Allerdings dämpfen die am Monatsende beinahe erschöpften Haushaltsbudgets und die beginnende Urlaubszeit die Nachfrage der Konsumenten. Damit besteht kein Spielraum für eine weitere Preisanhebung. Der Vereinigungspreis für Schlachtschweine bleibt bis zum 6. Juli unverändert bei EUR 1,85 je kg.

## II PREISBERICHT ÖSTERREICH

### A) Preisbericht für die 25. Woche, 20. Juni 2022 bis 26. Juni 2022

1) Auszahlungspreise inkl. Zu- und Abschläge\*) (EUR/kg, exkl. USt.) frei Schlachthof und Umsatzmengen (Stück) der meldepflichtigen Schlachthöfe, Herkunft Österreich

Österreich <sup>1)</sup>	24. Woche 22		25. Woche 22		Vorw. ±	25. KW 21
	EUR/kg	Stück	EUR/kg	Stück	EUR/kg	EUR/kg
Jungstiere U3	4,58	874	4,58	876	0,00	3,96
Jungstiere R3	4,47	278	4,52	292	0,05	3,87
Jungstiere E-P	4,53	3.057	4,54	3.174	0,01	3,91
Ochsen U3	4,94	119	4,89	126	-0,05	4,46
Ochsen R3	4,82	107	4,76	107	-0,06	4,27
Ochsen E-P <sup>4)</sup>	4,79	365	4,82	351	0,03	4,34
Kühe R3	4,20	269	4,21	276	0,01	3,29
Kühe O3	4,00	109	3,98	111	-0,02	3,09
Kühe E-P	4,01	1.794	4,00	1.796	-0,01	3,18
Kalbinnen U3	4,68	390	4,68	414	0,00	4,04
Kalbinnen R3	4,57	312	4,54	279	-0,03	3,88
Kalbinnen E-P	4,59	1.071	4,57	1.105	-0,02	3,90
Schweine S <sup>2)</sup>	2,10	39.869	2,12	46.256	0,02	1,80
Schweine E <sup>2)</sup>	2,00	18.834	2,02	23.304	0,02	1,69
Schweine U <sup>2)</sup>	1,83	1.127	1,81	1.206	-0,02	1,51
Schweine S-P <sup>2)</sup>	2,06	59.881	2,08	70.830	0,02	1,76
Zuchtsauen	1,18	991	1,18	1.394	0,00	1,18
Kälber E-P <sup>3)</sup>	6,09	174	6,18	204	0,09	5,81
Jungrinder E-P <sup>3)</sup>	5,29	157	5,39	195	0,10	4,87

Quelle: AMA

Niederösterreich	24. Woche 22		25. Woche 22		Vorw. ±	25. KW 21
	EUR/kg	Stück	EUR/kg	Stück	EUR/kg	EUR/kg
Jungstiere U3	4,55	144	4,57	178	0,02	3,94
Jungstiere R3	4,47	37	4,53	62	0,06	3,85
Jungstiere E-P	4,52	658	4,53	738	0,01	3,90
Ochsen U3	-	-	-	-	-	-
Ochsen R3	-	-	-	-	-	-
Ochsen E-P <sup>4)</sup>	-	-	-	-	-	-
Kühe R3	4,14	51	4,14	70	0,00	3,28
Kühe O3	3,89	12	3,83	20	-0,06	2,99
Kühe E-P	3,99	337	3,96	307	-0,03	3,15
Kalbinnen U3	4,66	79	4,66	83	0,00	3,96
Kalbinnen R3	4,50	33	4,41	40	-0,09	3,75
Kalbinnen E-P	4,59	177	4,54	198	-0,05	3,85
Schweine S <sup>2)</sup>	2,13	7.006	2,14	8.011	0,01	1,83
Schweine E <sup>2)</sup>	2,03	3.004	2,03	3.403	0,00	1,70
Schweine U <sup>2)</sup>	1,80	180	1,80	188	0,00	1,47
Schweine S-P <sup>2)</sup>	2,09	10.196	2,10	11.606	0,01	1,77
Zuchtsauen	1,17	178	1,17	352	0,00	1,15
Kälber E-P <sup>3)</sup>	-	-	-	-	-	-
Jungrinder E-P <sup>3)</sup>	-	-	-	-	-	-

\*) z.B. BIO, Mengenzuschläge, Markenprogramme, Klassifizierungskosten

1) Inkl. Salzburg und Kärnten, aus Datenschutzgründen können diese Preise und Umsatzmengen nicht veröffentlicht werden

2) Abrechnung erfolgt nach Warmgewicht

3) Inkl. Tirol, aus Datenschutzgründen können Bundesländerpreise und Umsatzmengen nicht veröffentlicht werden

4) Aus Datenschutzgründen können Bundesländerwerte der einzelnen Qualitätsklassen nicht veröffentlicht werden

Quelle: AMA

Auszahlungspreise inkl. Zu- und Abschläge\*) (EUR/kg, exkl. USt.) frei Schlachthof und  
 Umsatzmengen (Stück) der meldepflichtigen Schlachthöfe, Herkunft Österreich

Oberösterreich	24. Woche 22		25. Woche 22		Vorw. ±	25. KW 21
	EUR/kg	Stück	EUR/kg	Stück	EUR/kg	EUR/kg
Jungstiere U3	4,57	446	4,59	502	0,02	3,98
Jungstiere R3	4,46	152	4,51	152	0,05	3,90
Jungstiere E-P	4,52	1.371	4,54	1.587	0,02	3,94
Ochsen U3	-	-	-	-	-	-
Ochsen R3	-	-	-	-	-	-
Ochsen E-P <sup>4)</sup>	-	-	-	-	-	-
Kühe R3	4,23	128	4,25	115	0,02	3,32
Kühe O3	4,04	51	4,03	50	-0,01	3,04
Kühe E-P	4,07	676	4,06	748	-0,01	3,22
Kalbinnen U3	4,56	142	4,56	142	0,00	3,94
Kalbinnen R3	4,48	149	4,53	141	0,05	3,80
Kalbinnen E-P	4,48	438	4,50	462	0,02	3,79
Schweine S <sup>2)</sup>	2,08	13.163	2,10	14.911	0,02	1,79
Schweine E <sup>2)</sup>	1,99	5.823	2,00	7.006	0,01	1,70
Schweine U <sup>2)</sup>	1,89	343	1,88	342	-0,01	1,60
Schweine S-P <sup>2)</sup>	2,05	19.365	2,06	22.312	0,01	1,75
Zuchtsauen	1,17	295	1,19	382	0,02	1,25
Kälber E-P <sup>3)</sup>	-	-	-	-	-	-
Jungrinder E-P <sup>3)</sup>	-	-	-	-	-	-

Quelle: AMA

Steiermark	24. Woche 22		25. Woche 22		Vorw. ±	25. KW 21
	EUR/kg	Stück	EUR/kg	Stück	EUR/kg	EUR/kg
Jungstiere U3	-	-	4,56	40	-	4,00
Jungstiere R3	-	-	4,50	27	-	3,89
Jungstiere E-P	4,50	228	4,49	223	-0,01	3,89
Ochsen U3	-	-	-	-	-	-
Ochsen R3	-	-	-	-	-	-
Ochsen E-P <sup>4)</sup>	-	-	-	-	-	-
Kühe R3	4,17	23	4,19	33	0,02	3,24
Kühe O3	3,99	6	-	-	-	-
Kühe E-P	4,05	127	4,03	179	-0,02	3,12
Kalbinnen U3	4,78	82	4,77	101	-0,01	4,24
Kalbinnen R3	4,69	61	4,50	39	-0,19	3,96
Kalbinnen E-P	4,72	175	4,66	191	-0,06	4,13
Schweine S <sup>2)</sup>	2,09	19.092	2,13	22.065	0,04	1,80
Schweine E <sup>2)</sup>	2,00	9.677	2,04	11.525	0,04	1,68
Schweine U <sup>2)</sup>	1,81	579	1,79	622	-0,02	1,46
Schweine S-P <sup>2)</sup>	2,06	29.357	2,09	34.219	0,03	1,75
Zuchtsauen	1,18	493	1,19	628	0,01	1,15
Kälber E-P <sup>3)</sup>	-	-	-	-	-	-
Jungrinder E-P <sup>3)</sup>	-	-	-	-	-	-

\*) z.B. BIO, Mengenzuschläge, Markenprogramme, Klassifizierungskosten

2) Abrechnung erfolgt nach Warmgewicht

3) Aus Datenschutzgründen können Bundesländerpreise und Umsatzmengen nicht veröffentlicht werden

4) Aus Datenschutzgründen können Bundesländerwerte der einzelnen Qualitätsklassen nicht veröffentlicht werden

Quelle: AMA

2) Auszahlungspreise Biorinder inkl. Zu- und Abschläge\*) (EUR/kg, exkl. USt.)  
frei Schlachthof und Umsatzmengen (Stück) der meldepflichtigen Schlachthöfe,  
Herkunft Österreich

Österreich	24. Woche 22		25. Woche 22		Vorw. ±
	EUR/kg	Stück	EUR/kg	Stück	EUR/kg
Jungstiere E-P	4,88	17	4,76	31	-0,12
Ochsen U3	5,11	37	5,05	17	-0,06
Ochsen R3	5,02	32	4,95	32	-0,07
Ochsen E-P	4,97	101	4,99	100	0,02
Kühe R3	4,42	25	4,41	28	-0,01
Kühe O3	4,10	7	4,12	8	0,02
Kühe E-P	4,14	230	4,14	241	0,00
Kalbinnen U3	5,17	43	5,14	36	-0,03
Kalbinnen R3	4,95	21	4,93	24	-0,02
Kalbinnen E-P	4,99	111	4,99	96	0,00
Kälber E-P	6,52	29	6,58	31	0,06
Jungrinder E-P	5,50	132	5,58	166	0,08

Die Biorinder sind auch im Preisbericht unter Punkt 1) enthalten.

\*) z.B. Mengenzuschläge, Klassifizierungskosten

Quelle: AMA

3) Verkaufspreise Teilstücke vom Rind bzw. Schwein (EUR/kg, exkl. USt.) ab Werk der  
meldepflichtigen Schlachthöfe und Zerlegebetriebe, Herkunft Österreich

Österreich	22. Woche 22	23. Woche 22	24. Woche 22	25. Woche 22	Vorw. ±
	EUR/kg	EUR/kg	EUR/kg	EUR/kg	EUR/kg
<b>Teilstücke vom Jungstier</b>					
Vorderviertel (E-P)	4,73	4,57	4,46	4,46	0,00
<b>Teilstücke vom Schwein</b>					
Schlägel (S-P)	2,43	2,18	2,18	2,13	-0,05
Bauch (S-P)	3,00	3,10	2,99	2,99	0,00
Schulter (S-P)	2,11	2,17	2,13	2,11	-0,02
Karree (S-P)	4,35	4,37	4,41	4,37	-0,04

Quelle: AMA

4) Notierungspreise in EUR/kg (exkl. USt.):

Schweinebörse Österreich	16.06.22-22.06.22	23.06.22-29.06.22	30.06.22-06.07.22
Mastschw. 56 % MFA (notiert frei Rampe)	1,94	1,97	1,97
Zuchten (notiert frei Rampe)	1,25	1,25	1,25

EZG Gut Streitdorf	24. Woche 22	25. Woche 22	26. Woche 22
ÖHYB-Ferkel	2,50	2,50	2,50

Quelle: Erzeugergemeinschaften

## 5) Schafpreise in EUR/kg (exkl. USt.) für Frischware:

	23. Woche 22	24. Woche 22	25. Woche 22
Schlachtlämmer (17 - 22 kg SG)	6,44	6,66	6,46

Quelle: AMA

## 6) Verkaufspreise der Österr. Schaf- und Ziegenbörse in EUR/kg (exkl. USt.) für die 25. Woche 2022:

Lebendpreis	Stück	Gesamtgewicht	Durchschnittspreis
Lämmer Kategorie I	852	37.247,00	3,01
Lämmer Kategorie I (Bio)	61	2.828,00	3,27
Lämmer Kategorie II / III	-	-	-
Lämmer Kategorie II / III (Bio)	-	-	-
Altschafe / Altwidder	5	394,00	0,53
Altziegen / Altböcke	-	-	-
Kitze	-	-	-
Kitze (Bio)	-	-	-
Fleischpreise	Stück	Gesamtgewicht	Durchschnittspreis
Lämmer Kategorie I	175	4.429,03	6,43
Lämmer Kategorie I (Bio)	119	2.553,39	6,67
Lämmer Kategorie II / III	-	-	-
Lämmer Kategorie II / III (Bio)	-	-	-
Altschafe / Altwidder	-	-	-
Altziegen / Altböcke	-	-	-
Kitze	-	-	-
Kitze (Bio)	81	810,00	8,78

Quelle: Österreichische Schaf- und Ziegenbörse reg. Gen. m. b. H.

## 7) Preis- bzw. Markterwartungen für Schlachtrinder in EUR/kg, exkl. USt.:

Rinderbörse Österreich	24. Woche 2022	25. Woche 2022	26. Woche 2022
Jungstier HK R2/3	*)	*)	4,22
Kalbin HK R2/3	3,85	3,85	3,90
Kuh HK R2/3	3,53	3,53	3,58
Schlachtkälber HK R2/3	5,85	5,85	5,85

\*) Notierung ausgesetzt

Quelle: www.rinderboerse.at

## 8) Marktpreise für Futtermittelmischungen in EUR/100kg, exkl. USt.:

	März 2022	April 2022	Mai 2022
Schweinemastfutter (Alleinfutter) GVO frei	42,54	44,76	47,40
Schweinemastfutter (Alleinfutter) GVO	38,52	39,76	43,48

Gewichtete Durchschnittspreise; frei Betrieb; Mindestabnahmemenge ca. 3 Tonnen lose Staffel; konventionelles Futter, exkl. BIO-Ware

Quelle: AMA



**B) Preisbericht – Zukauf EU\* für 02. Mai 2022 bis 29. Mai 2022**

 1) Preise (EUR/kg, exkl. USt.) und Umsatzmengen (Stück) der meldepflichtigen  
 Schlachthöfe

	April 2022		Mai 2022		± Vormonat	Mai 2021
	EUR/kg	Stück	EUR/kg	Stück	EUR/kg	EUR/kg
<b>Deutschland</b>						
Stierfleisch E-P	3,91	3	-	-	-	-
Kühe E-P	4,01	22	4,02	8	0,01	2,56
Schweine S-P **	1,99	32.957	1,88	32.444	-0,11	1,54
<b>Slowenien</b>						
Jungtiere E-P	4,76	248	4,78	224	0,02	3,40
Stierfleisch E-P	4,55	32	4,46	28	-0,09	3,24
Kühe E-P	4,39	593	4,45	469	0,06	2,79
Kalbinnen E-P	4,64	103	4,61	131	-0,03	3,28
Schweine S-P **	2,17	3.254	2,12	3.010	-0,05	1,69
<b>Tschechien</b>						
Jungtiere E-P	4,84	907	4,75	983	-0,09	3,44
Stierfleisch E-P	4,72	70	4,57	76	-0,15	3,24
Kühe E-P	4,45	1.545	4,53	1.495	0,08	2,91
Kalbinnen E-P	4,70	842	4,66	878	-0,04	3,27
<b>Slowakei</b>						
Jungtiere E-P	4,78	14	-	-	-	3,42
Stierfleisch E-P	4,67	9	4,21	9	-0,46	2,86
Kühe E-P	4,12	398	4,11	294	-0,01	2,66
Kalbinnen E-P	4,19	83	4,22	50	0,03	2,60
<b>Ungarn</b>						
Jungtiere E-P	4,72	286	4,78	330	0,06	3,38
Stierfleisch E-P	4,53	26	4,75	24	0,22	3,24
Kühe E-P	3,97	560	4,11	254	0,14	2,76
Kalbinnen E-P	4,45	82	4,49	120	0,04	3,23
Schweine S-P **	2,03	1.291	1,92	1.875	-0,11	1,59
<b>Kroatien</b>						
Kühe E-P	4,20	156	4,15	99	-0,05	2,67
Kalbinnen E-P	4,48	14	-	-	-	3,18
<b>Lettland</b>						
Jungtiere E-P	4,84	18	-	-	-	-
Kalbinnen E-P	4,72	14	4,70	26	-0,02	-

\* Schlachttiere wurden aus EU-Staaten lebend zugekauft und in Österreich geschlachtet

\*\* Abrechnung erfolgt nach Warmgewicht

Quelle: AMA

### III MARKT ÖSTERREICH

#### C) Daten aus der Rinderdatenbank

2022		Jän.	Feb.	März	April	Mai	Juni	Juli	Aug.	Sept.	Okt.	Nov.	Dez.	Jahr
<b>Schlachtungen bis 8 Monate</b>														
AT 1)	♂	3.284	3.130	3.715	3.472									13.601
	♀	1.608	1.539	2.004	1.866									7.017
andere Länder 2)	♂	6	3	10	5									24
	♀	3	1	3	2									9
<b>Schlachtungen über 8 Monate</b>														
AT 1)	♂	19.470	19.588	23.761	23.178									85.997
	♀	19.130	19.418	22.680	20.859									82.087
andere Länder 2)	♂	1.947	1.819	2.477	1.834									8.077
	♀	4.463	4.562	5.459	5.830									20.314
<b>Schlachtungen gesamt</b>														
AT 1)	♂	22.754	22.718	27.476	26.650									99.598
	♀	20.738	20.957	24.684	22.725									89.104
	gesamt	43.492	43.675	52.160	49.375									188.702
andere Länder 2)	♂	1.953	1.822	2.487	1.839									8.101
	♀	4.466	4.563	5.462	5.832									20.323
	gesamt	6.419	6.385	7.949	7.671									28.424
<b>Versendungen und Exporte von Lebendrindern in Stück</b>														
in EU-Länder	♂	5.202	3.421	2.990	2.615									14.228
	♀	3.273	2.973	3.023	3.155									12.424
<b>Zugänge und Importe von Lebendrindern in Stück</b>														
aus EU-Ländern	♂	21	43	15	35									114
	♀	84	74	178	98									434

#### Schlachtungen gesamt, getrennt nach Herkunftsländern für Jänner bis April 2022

	CH	CZ	DE	DK	EE	FR	HR	HU	IE	IT	LT	LU	LV	NL	PL	RO	SI	SK	UK	ges.
♂	5	4.729	70	1	8	5	5	1.729	35	3	28	1	43	1	19	13	995	408	3	8.101
♀	10	9.628	234	9	0	43	904	3.885	0	26	0	1	90	3	19	0	3.139	2.329	3	20.323
gesamt	15	14.357	304	10	8	48	909	5.614	35	29	28	2	133	4	38	13	4.134	2.737	6	28.424
in %	0,05	50,51	1,07	0,04	0,03	0,17	3,20	19,75	0,12	0,10	0,10	0,01	0,47	0,01	0,13	0,05	14,54	9,63	0,02	100,00

1) Geburt und Schlachtung der Rinder in Österreich

2) Geburt der Rinder nicht in Österreich, geschlachtet in Österreich

AT= Österreich, ♂= männlich, ♀= weiblich, BE= Belgien, BG= Bulgarien, CH= Schweiz, CZ= Tschechien, DE= Deutschland, DK= Dänemark, EE= Estland, EL= Griechenland, ES= Spanien, FR= Frankreich, HR= Kroatien, HU= Ungarn, IE= Irland, IT= Italien, LT= Litauen, LU= Luxemburg, LV= Lettland, NL= Niederlande, PL= Polen, PT= Portugal, RO= Rumänien, SE= Schweden, SI= Slowenien, SK= Slowakei, UK= Vereinigtes Königreich

Quelle: AMA

## D) Lebendvermarktung von Nutzkälbern, Jung- und Jährlingsrindern in Österreich

### 1) Männliche Nutzkälber zwischen 8 Tagen und vier Wochen in EUR/Stück (exkl. USt.)

	25. Woche 22			25. KW 21
	Stück	Ø Gewicht	EUR/Stück	EUR/Stück
Stierkälber - Milchrasen	43	66,23	165,61	140,75
Stierkälber - Fleischrasen <sup>*)</sup>	161	78,89	416,94	391,12

\*) Fleischrasen, Zweinutzungsrasen oder aus einer Kreuzung mit einer Fleischrasse

Quelle: AMA

### 2) Jungrinder und Jährlingsrinder in EUR/kg (exkl. USt.)

	25. Woche 22			25. KW 21
	Stück	Ø Gewicht	EUR/kg	EUR/kg
Jungrinder	325	294,42	2,70	2,45
Jährlingsrinder - männlich	-	-	-	2,06
Jährlingsrinder - weiblich	14	344,57	2,25	2,00

Jungrinder: männlich und weiblich, 6 bis 11 Monate, zur Mastung; Jährlingsrinder: 12 bis 23 Monate, zur Mastung

Quelle: AMA

## E) Zuchtrinderverkäufe

### 1) Versteigerungen, Nettopreise in EUR

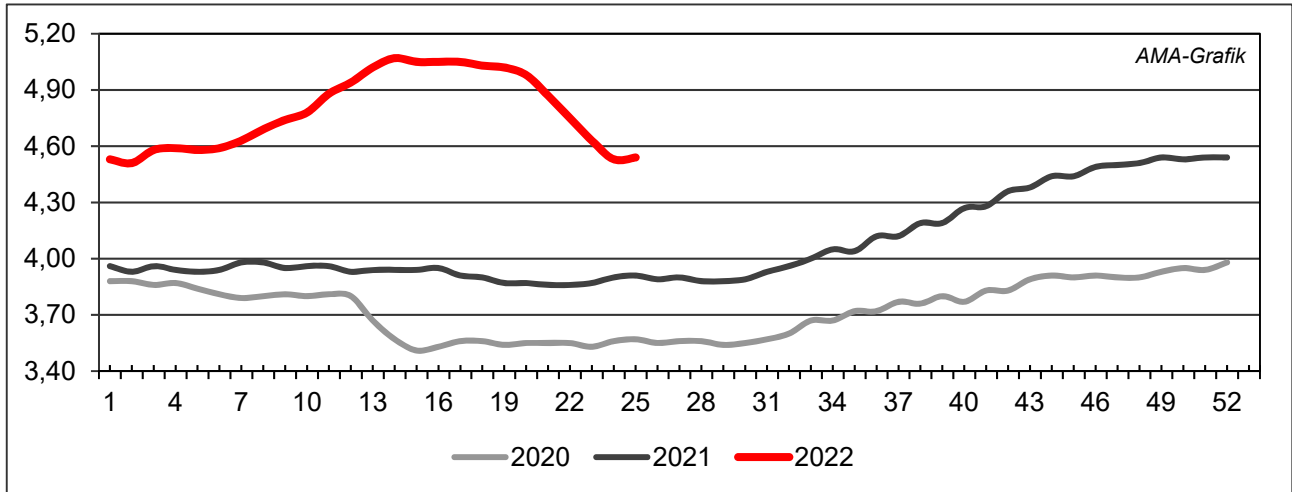
Bergland, am 22. Juni 2022

	Rasse	aufgetrieben	verkauft	Gesamterlös
Stiere	Fleckvieh	10	8	16.270,00
Kühe	Fleckvieh	54	53	119.240,00
Kalbinnen	Fleckvieh	169	144	257.410,00
Zuchtkälber weiblich	Fleckvieh	61	60	35.820,00
Kühe	Brown Swiss	3	2	3.800,00
Kalbinnen	Brown Swiss	7	6	10.500,00
Zuchtkälber weiblich	Brown Swiss	1	1	510,00
Kühe	Holstein	5	5	11.160,00

Quelle: NÖ Genetik Rinderzuchtverband

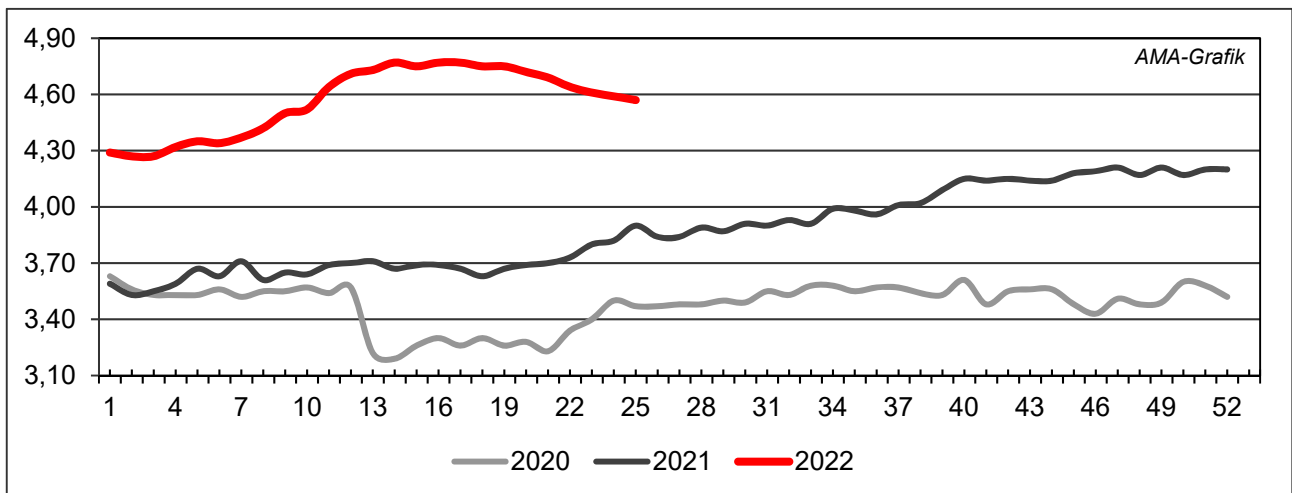
## IV GRAFIK ÖSTERREICH

### F) Schlachtstierpreise (E-P) in EUR/kg, exkl. USt.



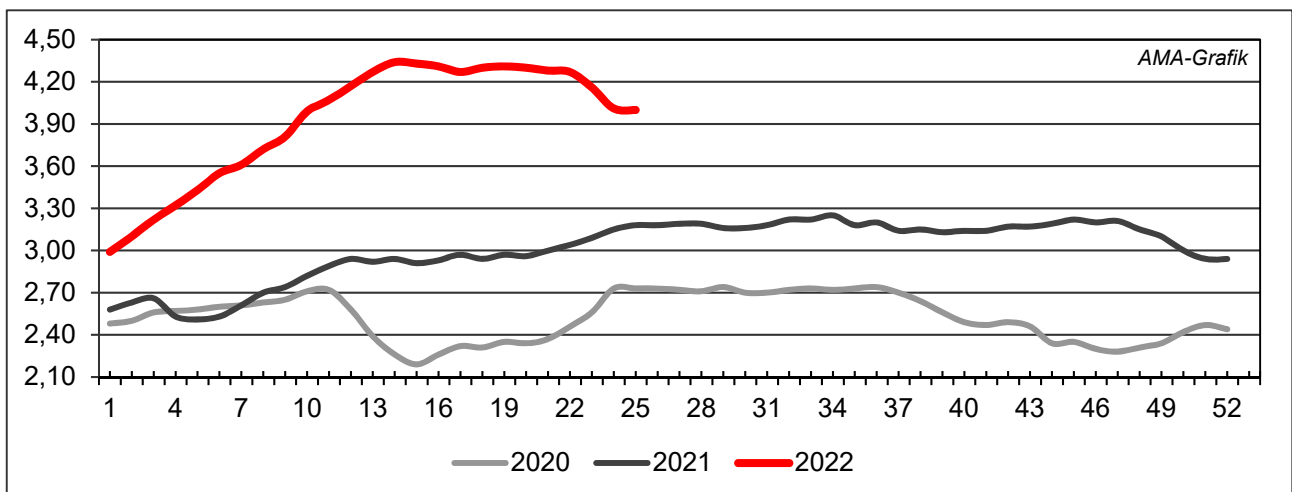
Quelle: AMA

### G) Schlachtkalbinnenpreise (E-P) in EUR/kg, exkl. USt.



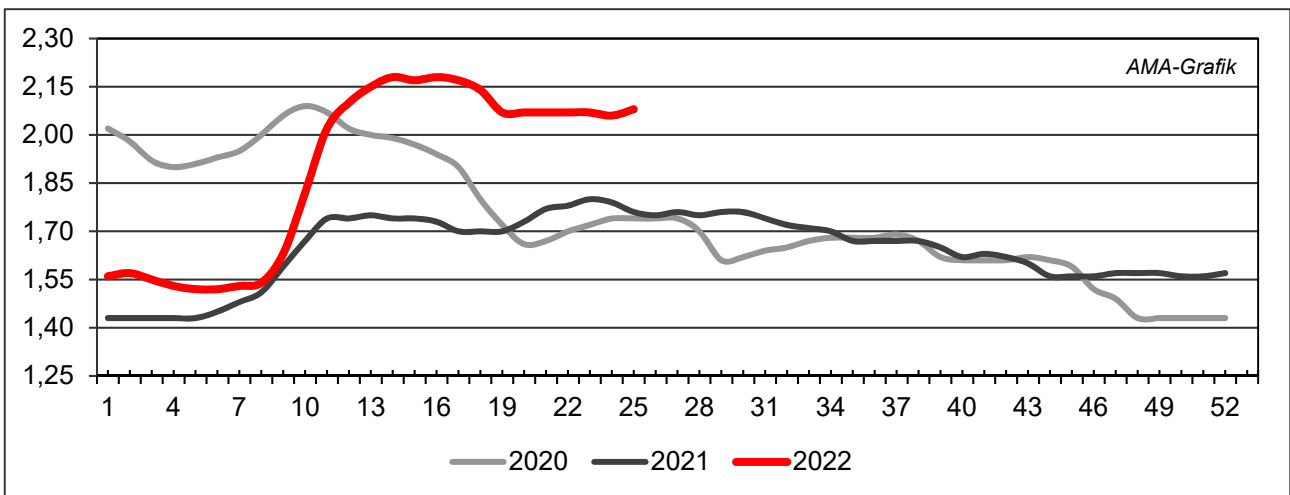
Quelle: AMA

### H) Schlachtkuhpreise (E-P) in EUR/kg, exkl. USt.



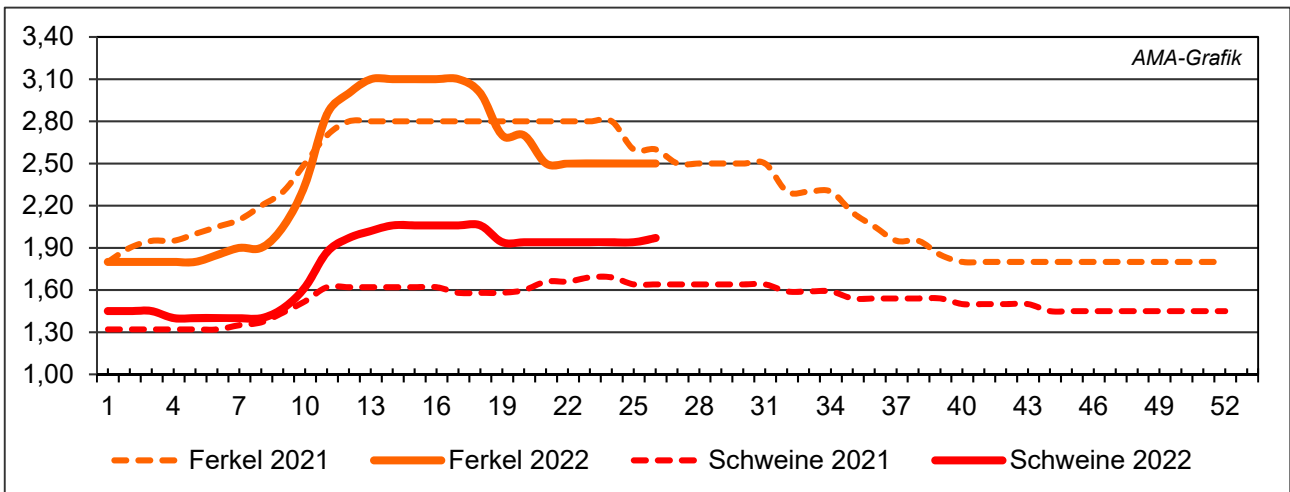
Quelle: AMA

**I) Schweinehälftenpreise (S-P) in EUR/kg, exkl. USt.**



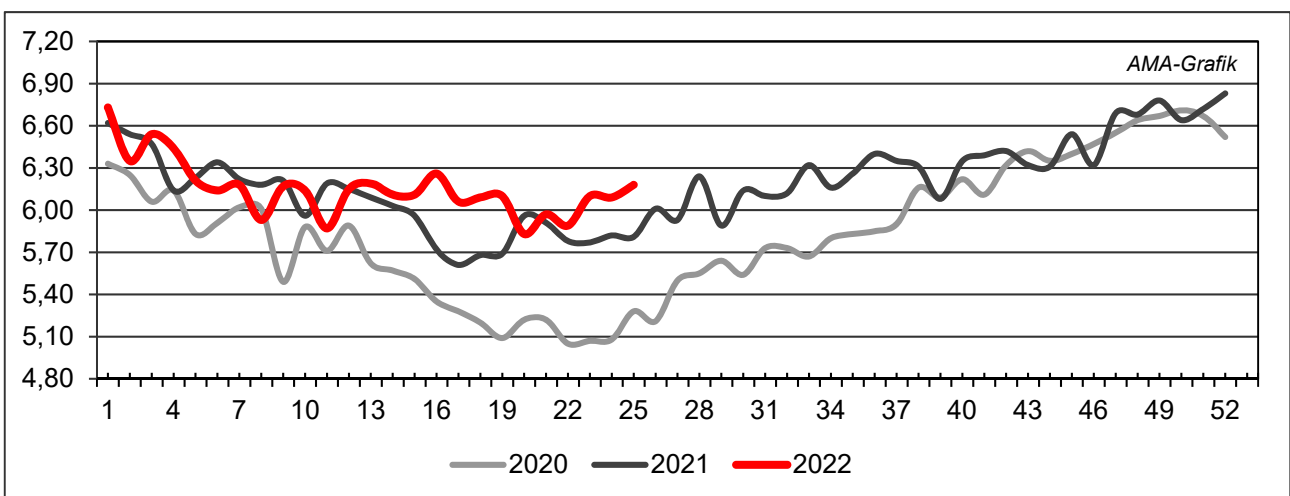
Quelle: AMA

**J) Vergleich der Notierungspreise für Ferkel bzw. Schweine in EUR/kg, exkl. USt.**



Quelle: Erzeugergemeinschaften

**K) Schlachtkälberpreise in EUR/kg, exkl. USt.**



Quelle: AMA

## V MARKT UND PREISE INTERNATIONAL

### L) EU-Preisspiegel für Schlachtvieh

#### 1) Rinder (EUR/100 kg Schlachtgewicht, kalt)

Woche bis:	Jungrinder R3			Jungstiere R3			Ochsen R3			Kühe O3			Kalbinnen R3		
	05.06.	12.06.	19.06.	05.06.	12.06.	19.06.	05.06.	12.06.	19.06.	05.06.	12.06.	19.06.	05.06.	12.06.	19.06.
Belgien	-	-	-	425,50	426,00	429,00	-	-	-	415,30	417,23	425,01	489,98	490,50	488,00
Bulgarien	-	-	-	-	-	-	-	-	-	344,35	365,22	320,16	-	-	-
Tschechien	-	-	-	461,86	435,43	451,00	-	-	-	372,23	368,05	363,94	420,34	397,41	409,23
Dänemark	476,67	497,38	497,37	476,54	487,70	487,70	509,74	524,40	524,39	438,76	464,31	464,31	484,06	503,70	503,69
Deutschland	-	-	-	472,07	460,77	462,25	524,22	476,77	514,42	462,50	446,83	448,71	494,41	483,33	481,68
Estland	-	-	-	-	-	-	-	-	-	408,11	400,37	414,94	-	-	-
Irland	537,86	532,01	504,76	523,29	520,64	519,45	532,49	532,45	528,28	473,19	472,75	469,13	534,11	534,31	532,83
Griechenland	-	481,87	481,87	411,98	459,07	459,07	-	-	-	194,74	269,77	269,77	-	-	-
Spanien	489,31	483,94	487,74	498,25	491,70	499,02	-	-	-	366,85	375,73	378,90	457,51	474,97	475,74
Frankreich	-	-	-	513,00	516,00	515,00	515,00	520,00	519,00	494,00	496,00	497,00	524,00	526,00	528,00
Kroatien	-	-	-	491,54	493,19	493,28	-	-	-	373,37	-	-	484,90	474,58	474,66
Italien	349,66	455,16	480,00	457,71	462,49	475,31	-	492,67	-	416,88	413,43	406,08	408,39	479,50	500,09
Zypern	-	-	-	-	-	-	-	-	-	-	-	-	-	-	-
Lettland	-	-	-	386,01	-	-	-	-	-	333,80	346,27	338,80	378,09	368,78	351,81
Litauen	-	-	-	466,33	450,64	452,52	-	-	-	422,76	420,63	421,80	411,95	441,27	422,93
Luxemburg	-	-	-	494,16	-	-	537,64	-	-	464,61	467,51	466,60	535,01	532,62	543,31
Ungarn	-	-	-	183,25	183,51	-	-	-	-	285,42	272,39	289,85	179,11	238,74	172,79
Malta	-	-	-	-	-	420,51	-	-	-	-	-	267,40	-	-	-
Niederlande	487,00	476,00	476,00	530,00	542,00	531,00	-	-	-	506,00	495,00	495,00	347,00	535,00	525,00
ÖSTERREICH	537,87	534,56	514,37	471,48	457,32	446,94	488,16	471,88	482,35	419,25	405,70	398,67	461,98	458,88	454,83
Polen	-	-	-	495,91	493,89	482,13	-	-	-	457,98	454,68	445,07	505,72	502,17	490,27
Portugal	398,53	432,03	444,58	485,03	482,25	483,66	586,57	-	449,57	268,12	271,35	272,09	469,39	482,26	476,60
Rumänien	-	-	-	369,03	395,61	402,73	-	-	403,13	399,46	389,25	415,18	366,43	381,33	438,01
Slowenien	-	-	-	435,47	433,49	420,75	-	-	-	352,71	328,07	367,79	405,38	418,14	407,13
Slowakei	-	-	-	476,33	474,30	460,25	-	-	-	-	231,31	229,65	-	385,39	-
Finnland	-	-	-	461,53	470,95	466,90	-	-	-	319,80	317,81	322,79	462,53	455,65	457,22
Schweden	511,25	539,50	504,35	517,92	516,92	517,79	515,35	533,02	512,81	470,25	475,38	468,89	507,43	512,06	510,55
<b>EU</b>	<b>485,72</b>	<b>482,96</b>	<b>486,22</b>	<b>491,46</b>	<b>487,40</b>	<b>487,16</b>	<b>526,09</b>	<b>524,26</b>	<b>521,71</b>	<b>452,80</b>	<b>449,26</b>	<b>448,78</b>	<b>498,83</b>	<b>501,92</b>	<b>501,51</b>

Quelle: [http://ec.europa.eu/agriculture/market-observatory/meat/beef/statistics\\_en.htm](http://ec.europa.eu/agriculture/market-observatory/meat/beef/statistics_en.htm), Europäische Kommission

## 2) Marktpreis für geschlachtete Schafe (EUR/100 kg)

	Woche bis:	29.05.2022	05.06.2022	12.06.2022	19.06.2022	Vorwoche ±
<b>SCHWERE LÄMMER</b>	Belgien	679,10	675,00	698,00	682,10	-15,90
	Deutschland	832,15	835,39	837,93	811,93	-26,00
	Spanien	675,76	678,30	677,77	682,94	5,17
	Frankreich	793,00	797,00	792,00	792,00	0,00
	Kroatien	836,65	838,82	816,82	816,97	0,15
	Irland	773,11	782,08	788,66	800,22	11,56
	Italien	573,00	574,00	574,00	574,00	0,00
	Zypern	518,00	508,00	505,00	493,00	-12,00
	Lettland	722,94	627,33	689,04	598,01	-91,03
	Litauen	584,83	-	-	603,39	-
	Ungarn	754,47	-	696,74	-	-
	Niederlande	639,46	625,94	639,42	658,77	19,35
	ÖSTERREICH	670,00	653,00	644,00	666,00	22,00
	Portugal	668,00	654,00	654,00	660,67	6,67
	Rumänien	306,51	-	323,64	323,56	-0,08
	Slowenien	624,86	615,53	614,71	652,83	38,12
	Finnland	509,38	509,38	509,38	509,38	0,00
	Schweden	834,01	814,92	832,22	825,78	-6,44
	<i>EU</i>	<i>741,34</i>	<i>743,94</i>	<i>745,62</i>	<i>747,64</i>	<i>2,02</i>
	<b>LEICHTE LÄMMER</b>	Bulgarien	914,23	893,23	863,17	855,10
Griechenland		621,56	636,47	636,16	-	-
Spanien		692,32	690,70	690,66	696,29	5,63
Kroatien		863,45	860,60	874,28	874,44	0,16
Italien		616,00	615,00	614,00	614,00	0,00
Lettland		569,23	585,13	468,20	573,93	105,73
Ungarn		789,71	728,26	723,10	730,62	7,52
Portugal		813,64	831,42	834,31	835,94	1,63
Slowenien		610,37	595,29	604,98	580,21	-24,77
<i>EU</i>	<i>662,00</i>	<i>666,13</i>	<i>665,97</i>	<i>668,70</i>	<i>2,73</i>	

 Quelle: [http://ec.europa.eu/agriculture/sheep-goats/presentations/index\\_en.htm](http://ec.europa.eu/agriculture/sheep-goats/presentations/index_en.htm), Europäische Kommission

## 3) Schweine, Klasse S (EUR/100 kg Schlachtgewicht, kalt)

Woche bis:	29.05.2022	05.06.2022	12.06.2022	19.06.2022	Vorwoche ±
Belgien	178,31	171,93	180,29	180,39	0,10
Tschechien	186,87	187,51	185,93	185,24	-0,69
Dänemark	172,57	172,20	173,14	172,33	-0,81
Deutschland	191,62	191,50	191,73	191,75	0,02
Estland	180,68	184,07	184,25	184,52	0,27
Spanien	217,40	217,50	217,84	219,30	1,46
Frankreich	190,00	190,00	190,00	190,00	0,00
Kroatien	153,31	150,97	164,44	164,47	0,03
Irland	-	180,32	180,17	-	-
Lettland	173,59	172,19	175,32	179,17	3,85
Litauen	173,01	173,44	174,78	177,42	2,64
Luxemburg	190,09	190,53	190,51	190,60	0,09
Ungarn	182,98	183,76	183,68	185,30	1,63
Niederlande	159,64	159,59	159,62	162,37	2,75
ÖSTERREICH	211,55	211,28	211,63	210,91	-0,72
Polen	188,32	191,17	192,39	189,85	-2,54
Portugal	216,06	215,45	213,89	214,96	1,07
Rumänien	170,27	184,18	185,49	206,70	21,21
Slowenien	218,66	218,93	218,23	216,90	-1,33
Slowakei	178,13	165,35	180,73	181,51	0,78
Finnland	209,58	209,88	210,57	211,00	0,43
Schweden	224,77	225,30	228,87	231,72	2,84
<i>EU</i>	<i>194,46</i>	<i>194,35</i>	<i>195,32</i>	<i>196,07</i>	<i>0,76</i>

 Quelle: [http://ec.europa.eu/agriculture/market-observatory/meat/pigmeat/statistics\\_en.htm](http://ec.europa.eu/agriculture/market-observatory/meat/pigmeat/statistics_en.htm), Europäische Kommission



## 4) Schweine, Klasse E (EUR/100 kg Schlachtgewicht, kalt)

Woche bis:	29.05.2022	05.06.2022	12.06.2022	19.06.2022	Vorwoche ±
Belgien	167,13	161,61	169,27	169,89	0,62
Bulgarien	198,34	197,93	193,81	197,61	3,79
Tschechien	182,21	182,33	181,39	181,00	-0,40
Dänemark	168,53	167,36	169,78	168,17	-1,62
Deutschland	187,90	187,84	187,95	188,02	0,07
Estland	174,89	177,93	177,37	178,83	1,46
Spanien	210,76	210,82	211,70	212,26	0,56
Frankreich	182,00	182,00	182,00	182,00	0,00
Kroatien	172,42	172,87	173,75	173,78	0,03
Irland	-	175,47	179,34	-	-
Zypern	250,50	224,84	227,25	219,34	-7,91
Lettland	181,31	178,88	178,84	182,87	4,03
Litauen	174,89	173,50	174,79	176,94	2,15
Luxemburg	182,53	182,96	183,52	182,60	-0,92
Ungarn	180,12	180,85	182,17	182,45	0,28
Niederlande	158,50	158,45	158,48	161,23	2,75
ÖSTERREICH	201,29	200,77	200,90	199,87	-1,03
Polen	186,35	189,45	190,52	188,03	-2,49
Portugal	215,82	215,27	213,33	214,39	1,06
Rumänien	170,41	181,03	183,32	202,01	18,70
Slowenien	203,13	203,97	202,87	201,17	-1,70
Slowakei	179,43	176,50	181,49	181,95	0,46
Finnland	203,69	203,21	204,70	205,06	0,36
Schweden	221,83	221,01	227,83	228,99	1,17
<b>EU</b>	<b>185,42</b>	<b>186,12</b>	<b>186,98</b>	<b>187,32</b>	<b>0,35</b>

 Quelle: [http://ec.europa.eu/agriculture/market-observatory/meat/pigmeat/statistics\\_en.htm](http://ec.europa.eu/agriculture/market-observatory/meat/pigmeat/statistics_en.htm), Europäische Kommission

## 5) Ferkel (EUR/Stück)

Woche bis:	29.05.2022	05.06.2022	12.06.2022	19.06.2022	Vorwoche ±
Belgien	46,25	46,25	46,25	46,50	0,25
Dänemark	51,88	51,89	51,89	51,89	0,00
Deutschland	44,10	43,90	44,00	44,00	0,00
Spanien	42,93	41,74	41,46	41,68	0,22
Frankreich	39,50	39,75	38,75	40,50	1,75
Kroatien	58,59	59,48	59,55	59,57	0,02
Italien	86,70	85,10	84,25	83,40	-0,85
Lettland	31,04	-	35,01	-	-
Ungarn	-	-	-	58,05	-
Niederlande	29,75	29,75	30,25	31,00	0,75
Portugal	57,00	44,00	44,00	44,00	0,00
Finnland	40,40	41,66	40,44	41,16	0,72
Schweden	83,00	81,23	83,58	84,40	0,82
<b>EU</b>	<b>47,18</b>	<b>46,40</b>	<b>46,32</b>	<b>46,56</b>	<b>0,24</b>

Quelle: [http://ec.europa.eu/agriculture/market-observatory/meat/pigmeat/statistics\\_en.htm](http://ec.europa.eu/agriculture/market-observatory/meat/pigmeat/statistics_en.htm), Europäische Kommission

## M) Preisentwicklung diverser Länder für Schlachtvieh

### 1) Deutschland gesamt: frei Schlachtstätte je kg SG in EUR ohne MwSt.

Woche bis:	05.06.2022	12.06.2022	19.06.2022	26.06.2022	Vorw. ±
Jungstiere U3	4,67	4,55	4,57	4,70	0,13
Jungstiere R3	4,63	4,52	4,53	4,65	0,12
Jungstiere O3	4,44	4,29	4,30	4,42	0,12
Kalbinnen R3	4,85	4,74	4,72	4,87	0,15
Kühe R3	4,69	4,52	4,53	4,61	0,08
Kühe O3	4,53	4,38	4,40	4,49	0,09
Kälber E-P	5,45	5,29	5,26	5,18	-0,08
Schweine S	1,88	1,88	1,88	1,91	0,03
Schweine E	1,84	1,84	1,84	1,87	0,03
Lämmer, pauschal	8,19	8,22	7,96	7,88	-0,08

Quelle: Bundesministerium für Ernährung, Landwirtschaft und Verbraucherschutz (BLE, Deutschland)

### 2) Preise frei Schlachtstätte in Bayern\*) (EUR/kg Schlachtgewicht)

Woche bis:	05.06.2022	12.06.2022	19.06.2022	26.06.2022	Vorw. ±
Jungstiere U3	4,59	4,46	4,52	4,68	0,16
Jungstiere R3	4,55	4,39	4,49	4,64	0,15
Jungstiere E-P	4,54	4,42	4,48	4,66	0,18
Kalbinnen U3	4,77	4,72	4,74	4,83	0,09
Kalbinnen R3	4,75	4,63	4,64	4,78	0,14
Kalbinnen E-P	4,71	4,59	4,61	4,74	0,13
Kühe U3	4,81	4,63	4,65	4,73	0,08
Kühe R3	4,66	4,49	4,49	4,57	0,08
Kühe E-P	4,48	4,31	4,31	4,38	0,07
Schweine E	1,85	1,84	1,85	1,89	0,04
Schweine S-P	1,86	1,86	1,86	1,90	0,04

\*) Abrechnung erfolgt bei Rindern und Schweinen nach Warmgewicht

Quelle: Bayerischer Bauernverband

### 3) Italien: Marktbericht Markt Modena - Preise in EUR/kg LG (exkl. USt.)

Nutzkälber/Einsteller	30.05.2022	06.06.2022	13.06.2022	20.06.2022	27.06.2022
Nutzkälber/Fleischrasse Extra Qual.	4,90-5,60	4,90-5,60	5,00-5,70	5,00-5,70	5,00-5,70
Nutzkälber/Fleischrasse	3,23-4,00	3,23-4,00	3,33-4,10	3,33-4,10	3,33-4,10
Einsteller/Limousin	3,56-3,69	3,56-3,69	3,56-3,69	3,56-3,69	3,56-3,69
Einsteller/Kreuzungen	3,46-3,60	3,46-3,60	3,46-3,60	3,46-3,60	3,46-3,60
Schlachtrinder/Jungstiere	30.05.2022	06.06.2022	13.06.2022	20.06.2022	27.06.2022
Limousin	3,45-3,52	3,45-3,52	3,45-3,52	3,45-3,52	3,45-3,52
Charolais u. Kreuzungen Extra Qual.	3,27-3,35	3,27-3,35	3,27-3,35	3,27-3,35	3,27-3,35
Schwarzbunte 1. Qual.	1,91-2,01	1,91-2,01	1,91-2,01	1,91-2,01	1,91-2,01
Schlachtrinder/Kalbinnen	30.05.2022	06.06.2022	13.06.2022	20.06.2022	27.06.2022
Limousin	3,42-3,47	3,42-3,47	3,42-3,47	3,42-3,47	3,42-3,47
Fleischrasse u. Kreuzungen	3,23-3,28	3,21-3,26	3,21-3,26	3,21-3,26	3,21-3,26

Quelle: www.borsamercimodena.it, Borsa Merci di Modena

**Marktbericht Markt Modena - Fleischpreise in EUR/kg**

<b>Jungstierfleisch/Hälften</b>	<b>30.05.2022</b>	<b>06.06.2022</b>	<b>13.06.2022</b>	<b>20.06.2022</b>	<b>27.06.2022</b>
Extra Qualität	6,58-6,78	6,58-6,78	6,58-6,78	6,58-6,78	6,58-6,78
1. Qualität	6,08-6,58	6,08-6,58	6,08-6,58	6,08-6,58	6,08-6,58
2. Qualität	5,68-6,03	5,68-6,03	5,68-6,03	5,68-6,03	5,68-6,03
<b>Kalbinnenfleisch/Hälften</b>	<b>30.05.2022</b>	<b>06.06.2022</b>	<b>13.06.2022</b>	<b>20.06.2022</b>	<b>27.06.2022</b>
Extra Qualität	6,45-6,62	6,45-6,62	6,45-6,62	6,45-6,62	6,45-6,62
1. Qualität	5,97-6,27	5,94-6,24	5,94-6,24	5,94-6,24	5,94-6,24
2. Qualität	5,77-5,97	5,74-5,94	5,74-5,94	5,74-5,94	5,74-5,94

Quelle: www.borsamermodena.it, Borsa Merci di Modena

**4) Italien: Richtpreis Schlachtschweine in EUR/kg**

<b>Notierung vom:</b>	<b>09.06.2022</b>	<b>16.06.2022</b>	<b>23.06.2022</b>
Schlachtschweine 130 - 144 kg LG	1,38	1,42	1,47

Quelle: www.listinicum.it, Commissione Unica Nazionale

**5) Niederlande: Schweine und Ferkel in EUR/kg**

<b>Woche bis:</b>	<b>19.06.2022</b>	<b>26.06.2022</b>	<b>03.07.2022</b>
Vion, ab Hof, inkl. USt., in EUR/kg SG Basispreis 56 % MFA, Typ A, 78 - 100 kg	1,82	1,87	1,90
Ferkel (BestPigletPrice), EUR/Stück	39,50	40,50	41,50

Quelle: VDE Varkenshandel

**6) Dänemark: Produzentenpreise**

<b>Woche bis:</b>	<b>19.06.2022</b>	<b>26.06.2022</b>	<b>03.07.2022</b>
Schlachtschweine, 61 % MFA in EUR/kg	1,49	1,49	1,49

Quelle: Danish Crown

**7) Frankreich: Schweine in EUR/kg SG, ab Hof**

<b>Woche bis:</b>	<b>19.06.2022</b>	<b>26.06.2022</b>	<b>03.07.2022</b>
Bretagne, 56 % Fleischanteil Montag	1,698	1,702	1,762
Donnerstag	1,699	1,752	-

Quelle: www.marche-porc-breton.com, Marché du Porc Breton

**8) Spanien: Mercolleida, Notierungen in EUR**

<b>Notierung vom:</b>	<b>09.06.2022</b>	<b>16.06.2022</b>	<b>23.06.2022</b>
Schweine in EUR/kg LG (Cerdo Selecto)	1,59	1,61	1,64
Ferkel (20 kg) in EUR/Stück (Precio Base Lleida)	34,50	35,00	36,00

Quelle: ANAFRIC

Der Marktbericht Vieh und Fleisch erscheint wöchentlich.

Dieser Bericht ist auf der Webseite der  
Agrarmarkt Austria ([www.ama.at](http://www.ama.at)) im Internet verfügbar.

Die nächste Ausgabe wird voraussichtlich am 6. Juli 2022 erscheinen.

### **Impressum**

Informationen gemäß § 5 E-Commerce Gesetz und Offenlegung gemäß § 25 Mediengesetz

Medieninhaber, Herausgeber, Vertrieb: Agrarmarkt Austria

Redaktion: GB I/Abt. 3 – Referat 08

Dresdner Straße 70

1200 Wien

UID-Nr.: ATU16305503

Telefon: +43 50 3151-248

Fax: +43 50 3151-396

E-Mail: [preismeldungen@ama.gv.at](mailto:preismeldungen@ama.gv.at)

Vertretungsbefugt:

Dipl.-Ing. Günter Griesmayr, Vorstandsvorsitzender und Vorstand für den Geschäftsbereich II

Dr. Richard Leutner, Vorstand für den Geschäftsbereich I

Die Agrarmarkt Austria ist eine gemäß § 2 AMA-Gesetz 1992, BGBl. Nr. 376/1992, eingerichtete juristische Person öffentlichen Rechts, deren Aufgaben im § 3 festgelegt sind. Sie unterliegt gemäß § 25 AMA-Gesetz der Aufsicht der Bundesministerin für Landwirtschaft, Regionen und Tourismus.

Hersteller: Eigendruck

Bildnachweis: [www.pixabay.com](http://www.pixabay.com)

Verlagsrechte: Die in dieser Broschüre veröffentlichten Beiträge sind urheberrechtlich geschützt. Alle Rechte sind vorbehalten. Nachdruck und Auswertung der von der AGRARMARKT AUSTRIA erhobenen Daten sind mit Quellenangabe gestattet. Alle Angaben ohne Gewähr.

Im Sinne des Gleichheitsgrundsatzes haben die Ausführungen in gleicher Weise für alle Geschlechter Geltung.