



K-Ö  
Gemäß des § 3 Abs. 1 Z 1 des AMA-Gesetzes 1992 (BGBl. Nr. 376/1992 i. d. g. F.)  
Zertifiziertes Qualitätsmanagement-System nach ÖNORM EN ISO 9001 REG. Nr. 01537/0  
Zertifiziertes Informationssicherheits-Managementsystem nach ÖNORM ISO/IEC 27001 REG Nr. 35/0  
Zertifiziertes Umweltmanagement-System nach EMAS REG Nr. AT-000680 und ÖNORM EN ISO 14001 REG Nr. 02982/0

**AMA**  
AgrarMarkt Austria

[www.ama.at](http://www.ama.at)



# Marktbericht

VIEH UND FLEISCH | 01. Woche | 01.01.2024 – 07.01.2024

01. AUSGABE 2024

**Marktübersicht**  
**Preisbericht Österreich**  
**Markt Österreich**  
**Markt und Preise international**

# I N H A L T

<b>I.....</b>	<b>MARKTÜBERSICHT .....</b>	<b>3</b>
<b>II.....</b>	<b>PREISBERICHT ÖSTERREICH .....</b>	<b>5</b>
	A) Preisbericht .....	5
	B) Preisbericht – Zukauf EU .....	9
<b>III.....</b>	<b>MARKT ÖSTERREICH .....</b>	<b>10</b>
	C) Daten aus der Rinderdatenbank .....	10
	D) Lebendvermarktung von Nutzkälbern, Jung -und Jährlingsrindern in Österreich .....	11
	E) Zuchtrinderverkäufe .....	11
<b>IV.....</b>	<b>GRAFIK ÖSTERREICH .....</b>	<b>12</b>
	F) Schlachtstierpreise (E-P) .....	12
	G) Schlachtkalbinnenpreise (E-P) .....	12
	H) Schlachtkuhpreise (E-P) .....	12
	I) Schweinehälftenpreise (S-P) .....	13
	J) Vergleich der Notierungspreise für Ferkel bzw. Schweine .....	13
	K) Schlachtkälberpreise.....	13
<b>V.....</b>	<b>MARKT UND PREISE INTERNATIONAL .....</b>	<b>14</b>
	L) EU-Preisspiegel für Schlachtvieh.....	14
	M) Preisentwicklung diverser Länder für Schlachtvieh .....	19

## I MARKTÜBERSICHT

### **Schlachtrinderpreise schwächelten zu Jahresbeginn**

Der durchschnittliche Auszahlungspreis der Schlachthöfe (E-P) für Jungstiere sank in der Berichtswoche um 3 Cent auf EUR 5,04 je kg. Er lag um 1,8 % unter dem Niveau des Vorjahres.

Für Schlachtkühe wurde um 6 Cent je kg weniger bezahlt. Der Preis lag bei EUR 3,24 je kg und um 10,2 % unter dem Vorjahresniveau.

Der Preis für Kalbinnen stieg um 1 Cent je kg. Der Durchschnittspreis lag bei EUR 4,80 je kg und um 1,8 % unter der Linie des Vorjahres.

Bei Schlachtkälbern fiel der Preis um 44 Cent auf EUR 6,83 je kg. Der Vergleich zur Vorjahreswoche ergab ein Minus von 2,4 %.

### **Preiserwartungen Rinder für die 2. KW**

Laut ARGE Rind bleibt das Angebot an heimischen Jungstieren stabil. Das Weihnachtsgeschäft und die Feiertage waren durch eine gute Absatzlage gekennzeichnet. Erfahrungsgemäß geht der Konsum im Jänner leicht zurück, insbesondere bei Qualitätsstieren ist die Vermarktung etwas herausfordernder. Bezüglich Notierung konnte keine Einigung erzielt werden. Bei Schlachtkühen liegt das Angebot auf einem eher niedrigeren Niveau, während die Nachfrage vor allem im Verarbeitungsbereich und auch im Export steigt. Somit gehen die Notierungen leicht nach oben. Die neue Preismaske für Schlachtkalbinnen bringt speziell bei guten bis sehr guten Qualitäten wesentliche Verbesserungen in der Abrechnung für die Bäuerinnen und Bauern. Die Schlachtkälberpreise geben nach.

EU-weit präsentiert sich der Rindfleischmarkt relativ stabil. In Deutschland ist das Aufkommen an Schlachtrindern gering. Hierbei dürften auch die Protestaktionen eine Auswirkung auf die Lieferbereitschaft der Landwirtinnen und Landwirte haben. Bei Jungstieren wird die Marktlage als recht ausgeglichen bewertet und die Preise sind stabil. Die Nachfrage nach Schlachtkühen fällt etwas besser aus. Vorerst besteht noch kein Spielraum für Preiserhöhungen, für die nächsten Wochen wird aber eine positive Entwicklung erwartet.

### **Schleppende Nachfrage nach Schweinefleisch**

Der Durchschnittspreis (S-P) für Schlachtschweine sank in der Berichtswoche um 2 Cent auf EUR 2,30 je kg. Er lag um 3,6 % über dem Vorjahr.

Der Schlachtpreis für Zuchtsauen sank um 1 Cent auf EUR 1,54 je kg. Im Vergleich zum Vorjahr ergab das ein Plus von 10,0 %.

Laut Österreichischer Schweinebörse lief der Fleischhandel Anfang Jänner recht ruhig an. Das Geschäft an den Fleischtheken der Supermärkte wurde als extrem schleppend beschrieben. Fleischindustrie und Exporteure orderten noch zurückhaltend. In der Folge litt auch das Interesse an schlachtreifen Schweinen. Da zudem Angebotsüberhänge aus der feiertagsbedingt verkürzten Vorwoche vorlagen, wurde die Mastschweine-Notierung um 3 Cent je kg gesenkt. Aktuell wird das reduzierte Niveau bestätigt, die Notierung beträgt im Zeitraum 11. bis 17. Jänner unverändert EUR 2,14 je kg.

### **Geringes Ferkelangebot**

In Österreich war das Ferkelangebot weiterhin deutlich zu klein. Bei einer anhaltend guten Nachfrage konnten die Fehlmengen nicht reduziert werden. Die Notierung beträgt in der 2. Kalenderwoche unverändert EUR 3,70 je kg.

Auf den europäischen Ferkelmärkten lag die Nachfrage zumeist leicht über dem Angebot. Die Notierungen waren sehr stabil, in einigen Ländern (z.B. Spanien) wurden sie angehoben.

### **EU-Schweinemarkt: Stabiler als im Jänner üblich**

Der EU-Schweinemarkt zeigte die für Jahresbeginn typischen Merkmale. Einerseits bildeten sich durch den Ausfall mehrerer Schlachttage Angebotsüberhänge. Andererseits brach die Fleischnachfrage nach den Feiertagen ein. Vorerst blieb der Preisdruck auf dem Schweinemarkt in den meisten Mitgliedsländern aber überschaubar. Auch dank der stabilen Entwicklung in Deutschland konnten sich viele Notierungen behaupten. Wie in Österreich gab es aber auch Abschläge, z.B. in Italien, Dänemark und in den Niederlanden. In Deutschland bestehen noch Überhänge aus dem Vorjahr und das frische Angebot nimmt etwas zu. Dennoch sind die Verhältnisse auf dem Lebendmarkt ausgeglichener als im Jänner üblich. Der Vereinigungspreis für Schlachtschweine wurde ohne große Diskussionen für eine weitere Woche bei EUR 2,10 je kg fixiert. Der Fleischabsatz läuft der Jahreszeit entsprechend schwierig, nur der Handel mit Verarbeitungsware liefert Impulse.

## II PREISBERICHT ÖSTERREICH

### A) Preisbericht für die 01. Woche, 01. Jänner 2024 bis 07. Jänner 2024

1) Auszahlungspreise inkl. Zu- und Abschläge\*) (EUR/kg, exkl. USt.) frei Schlachthof und Umsatzmengen (Stück) der meldepflichtigen Schlachthöfe, Herkunft Österreich

Österreich <sup>1)</sup>	52. Woche 23		1. Woche 24		Vorw. ±	1. KW 23
	EUR/kg	Stück	EUR/kg	Stück	EUR/kg	EUR/kg
Jungstiere U3	5,14	732	5,09	864	-0,05	5,18
Jungstiere R3	5,07	214	5,02	248	-0,05	5,12
Jungstiere E-P	5,07	2.066	5,04	2.469	-0,03	5,13
Ochsen U3	5,24	41	5,30	62	0,06	5,27
Ochsen R3	5,18	54	5,13	81	-0,05	5,07
Ochsen E-P <sup>4)</sup>	5,14	216	5,11	246	-0,03	5,10
Kühe R3	3,51	153	3,51	244	0,00	3,92
Kühe O3	3,18	68	3,19	131	0,01	3,58
Kühe E-P	3,30	997	3,24	1.527	-0,06	3,61
Kalbinnen U3	4,94	195	4,95	297	0,01	5,11
Kalbinnen R3	4,81	194	4,82	212	0,01	4,90
Kalbinnen E-P	4,79	715	4,80	930	0,01	4,89
Schweine S <sup>2)</sup>	2,36	34.675	2,33	40.098	-0,03	2,25
Schweine E <sup>2)</sup>	2,24	13.476	2,22	17.234	-0,02	2,15
Schweine U <sup>2)</sup>	2,06	668	2,08	948	0,02	1,95
Schweine S-P <sup>2)</sup>	2,32	48.866	2,30	58.311	-0,02	2,22
Zuchtsauen	1,55	299	1,54	733	-0,01	1,40
Kälber E-P <sup>3)</sup>	7,27	121	6,83	242	-0,44	7,00
Jungrinder E-P <sup>3)</sup>	5,46	117	5,44	149	-0,02	5,38

Quelle: AMA

Niederösterreich	52. Woche 23		1. Woche 24		Vorw. ±	1. KW 23
	EUR/kg	Stück	EUR/kg	Stück	EUR/kg	EUR/kg
Jungstiere U3	5,08	130	5,12	168	0,04	5,18
Jungstiere R3	5,03	50	5,04	55	0,01	5,09
Jungstiere E-P	5,03	522	5,03	597	0,00	5,13
Ochsen U3	-	-	-	-	-	-
Ochsen R3	-	-	-	-	-	-
Ochsen E-P <sup>4)</sup>	-	-	-	-	-	-
Kühe R3	3,51	33	3,57	64	0,06	3,95
Kühe O3	-	-	-	-	-	3,49
Kühe E-P	3,34	227	3,31	305	-0,03	3,69
Kalbinnen U3	5,00	57	4,98	65	-0,02	5,14
Kalbinnen R3	4,80	40	4,78	43	-0,02	4,93
Kalbinnen E-P	4,78	185	4,79	197	0,01	4,94
Schweine S <sup>2)</sup>	2,41	5.642	2,37	5.640	-0,04	2,30
Schweine E <sup>2)</sup>	2,30	2.255	2,27	3.250	-0,03	2,19
Schweine U <sup>2)</sup>	2,03	135	2,03	248	0,00	1,94
Schweine S-P <sup>2)</sup>	2,37	8.033	2,33	9.143	-0,04	2,25
Zuchtsauen	1,55	78	1,56	121	0,01	1,39
Kälber E-P <sup>3)</sup>	-	-	-	-	-	-
Jungrinder E-P <sup>3)</sup>	-	-	-	-	-	-

\*) z.B. BIO, Mengenzuschläge, Markenprogramme, Klassifizierungskosten

1) Inkl. Salzburg und Kärnten, aus Datenschutzgründen können diese Preise und Umsatzmengen nicht veröffentlicht werden

2) Abrechnung erfolgt nach Warmgewicht

3) Inkl. Tirol, aus Datenschutzgründen können Bundesländerpreise und Umsatzmengen nicht veröffentlicht werden

4) Aus Datenschutzgründen können Bundesländerwerte der einzelnen Qualitätsklassen nicht veröffentlicht werden

Quelle: AMA

Auszahlungspreise inkl. Zu- und Abschläge\*) (EUR/kg, exkl. USt.) frei Schlachthof und  
Umsatzmengen (Stück) der meldepflichtigen Schlachthöfe, Herkunft Österreich

Oberösterreich	52. Woche 23		1. Woche 24		Vorw. ±	1. KW 23
	EUR/kg	Stück	EUR/kg	Stück	EUR/kg	EUR/kg
Jungstiere U3	5,12	387	5,05	496	-0,07	5,14
Jungstiere R3	5,06	114	4,99	132	-0,07	5,08
Jungstiere E-P	5,05	969	5,01	1.267	-0,04	5,10
Ochsen U3	-	-	-	-	-	-
Ochsen R3	-	-	-	-	-	-
Ochsen E-P <sup>4)</sup>	-	-	-	-	-	-
Kühe R3	3,51	70	3,50	110	-0,01	3,93
Kühe O3	3,19	38	3,24	40	0,05	3,66
Kühe E-P	3,31	461	3,32	636	0,01	3,67
Kalbinnen U3	4,76	59	4,83	137	0,07	4,96
Kalbinnen R3	4,64	65	4,71	102	0,07	4,87
Kalbinnen E-P	4,67	267	4,74	414	0,07	4,81
Schweine S <sup>2)</sup>	2,33	11.785	2,32	14.094	-0,01	2,24
Schweine E <sup>2)</sup>	2,25	4.228	2,23	4.927	-0,02	2,16
Schweine U <sup>2)</sup>	2,11	196	2,09	221	-0,02	2,00
Schweine S-P <sup>2)</sup>	2,31	16.250	2,29	19.261	-0,02	2,21
Zuchtsauen	1,55	93	1,52	243	-0,03	1,40
Kälber E-P <sup>3)</sup>	-	-	-	-	-	-
Jungrinder E-P <sup>3)</sup>	-	-	-	-	-	-

Quelle: AMA

Steiermark	52. Woche 23		1. Woche 24		Vorw. ±	1. KW 23
	EUR/kg	Stück	EUR/kg	Stück	EUR/kg	EUR/kg
Jungstiere U3	-	-	-	-	-	-
Jungstiere R3	-	-	-	-	-	-
Jungstiere E-P	5,07	229	5,08	300	0,01	5,17
Ochsen U3	-	-	-	-	-	-
Ochsen R3	-	-	-	-	-	-
Ochsen E-P <sup>4)</sup>	-	-	-	-	-	-
Kühe R3	3,56	24	3,55	16	-0,01	3,84
Kühe O3	-	-	-	-	-	-
Kühe E-P	3,35	111	3,25	130	-0,10	3,53
Kalbinnen U3	4,94	34	5,08	40	0,14	5,17
Kalbinnen R3	4,80	37	5,05	20	0,25	4,86
Kalbinnen E-P	4,90	89	4,91	92	0,01	5,00
Schweine S <sup>2)</sup>	2,36	16.550	2,34	19.642	-0,02	2,25
Schweine E <sup>2)</sup>	2,22	6.658	2,20	8.699	-0,02	2,14
Schweine U <sup>2)</sup>	2,04	329	2,11	467	0,07	1,93
Schweine S-P <sup>2)</sup>	2,32	23.541	2,29	28.815	-0,03	2,21
Zuchtsauen	1,55	126	1,55	365	0,00	1,40
Kälber E-P <sup>3)</sup>	-	-	-	-	-	-
Jungrinder E-P <sup>3)</sup>	-	-	-	-	-	-

\*) z.B. BIO, Mengenzuschläge, Markenprogramme, Klassifizierungskosten

1) Inkl. Salzburg und Kärnten, aus Datenschutzgründen können diese Preise und Umsatzmengen nicht veröffentlicht werden

2) Abrechnung erfolgt nach Warmgewicht

3) Inkl. Tirol, aus Datenschutzgründen können Bundesländerpreise und Umsatzmengen nicht veröffentlicht werden

4) Aus Datenschutzgründen können Bundesländerwerte der einzelnen Qualitätsklassen nicht veröffentlicht werden

Quelle: AMA

2) Auszahlungspreise Biorinder inkl. Zu- und Abschläge\*) (EUR/kg, exkl. USt.)  
frei Schlachthof und Umsatzmengen (Stück) der meldepflichtigen Schlachthöfe,  
Herkunft Österreich

Österreich	52. Woche 23		1. Woche 24		Vorw. ±
	EUR/kg	Stück	EUR/kg	Stück	EUR/kg
Jungstiere E-P	-	-	5,19	21	-
Ochsen U3	5,55	7	5,40	33	-0,15
Ochsen R3	5,45	15	5,33	22	-0,12
Ochsen E-P	5,31	78	5,27	95	-0,04
Kühe R3	3,73	15	3,72	30	-0,01
Kühe O3	3,51	9	3,40	20	-0,11
Kühe E-P	3,39	153	3,37	308	-0,02
Kalbinnen U3	5,32	27	5,35	24	0,03
Kalbinnen R3	5,20	10	5,28	16	0,08
Kalbinnen E-P	5,25	58	5,10	85	-0,15
Kälber E-P	7,99	5	7,81	38	-0,18
Jungrinder E-P	5,64	98	5,60	129	-0,04

Die Biorinder sind auch im Preisbericht unter Punkt 1) enthalten.

\*) z.B. Mengenzuschläge, Klassifizierungskosten

Quelle: AMA

3) Verkaufspreise Teilstücke vom Rind bzw. Schwein (EUR/kg, exkl. USt.) ab Werk der  
meldepflichtigen Schlachthöfe und Zerlegebetriebe, Herkunft Österreich

Österreich	50. Woche 23	51. Woche 23	52. Woche 23	1. Woche 24	Vorw. ±
	EUR/kg	EUR/kg	EUR/kg	EUR/kg	EUR/kg
<b>Teilstücke vom Jungstier</b>					
Vorderviertel (E-P)	5,01	5,08	4,98	4,99	0,01
<b>Teilstücke vom Schwein</b>					
Schlägel (S-P)	2,75	2,78	2,65	2,66	0,01
Bauch (S-P)	3,16	3,09	3,06	3,18	0,12
Schulter (S-P)	2,33	2,36	2,35	2,38	0,03
Karree (S-P)	5,02	5,28	5,17	5,09	-0,08

Quelle: AMA

4) Notierungspreise in EUR/kg (exkl. USt.):

Schweinebörse Österreich	28.12.23-03.01.24	04.01.24-10.01.24	11.01.24-17.01.24
Mastschw. 56 % MFA (notiert frei Rampe)	2,17	2,14	2,14
Zuchten (notiert frei Rampe)	1,61	1,58	1,58

EZG Gut Streitdorf	52. Woche 23	01. Woche 24	02. Woche 24
ÖHYB-Ferkel bis 25 kg	3,70	3,70	3,70

Quelle: Erzeugergemeinschaften

5) Schafpreise in EUR/kg (exkl. USt.) für Frischware:

	51. Woche 23	52. Woche 23	01. Woche 24
Schlachtlämmer (17 - 22 kg SG)	6,82	6,68	6,30

Quelle: AMA

6) Verkaufspreise der Österr. Schaf- und Ziegenbörse in EUR/kg (exkl. USt.) für die 01. Woche 2024:

Lebendpreise	Stück	Gesamtgewicht	Durchschnittspreis
Lämmer Kategorie I	259	10.392,00	3,33
Lämmer Kategorie I (Bio)	-	-	-
Lämmer Kategorie II / III	-	-	-
Lämmer Kategorie II / III (Bio)	-	-	-
Altschafe / Altwidder	44	3.419,45	0,71
Altziegen / Altböcke	2	108,30	0,70
Kitze	4	76,00	2,49
Kitze (Bio)	-	-	-
Fleischpreise	Stück	Gesamtgewicht	Durchschnittspreis
Lämmer Kategorie I	11	227,96	6,96
Lämmer Kategorie I (Bio)	-	-	-
Lämmer Kategorie II / III	-	-	-
Lämmer Kategorie II / III (Bio)	-	-	-
Altschafe / Altwidder	-	-	-
Altziegen / Altböcke	-	-	-
Kitze	-	-	-
Kitze (Bio)	-	-	-

Quelle: Österreichische Schaf- und Ziegenbörse reg. Gen. m. b. H.

7) Preis- bzw. Markterwartungen für Schlachtrinder in EUR/kg, exkl. USt.:

Rinderbörse Österreich	51. Woche 2023	01. Woche 2024	02. Woche 2024
Jungstier HK R2/3	4,58	4,58	*)
Kalbin HK R2/3 (ab 2024 HK R3)	3,90	4,38	4,38
Kuh HK R2/3	2,73	2,73	2,78
Schlachtkälber HK R2/3	7,05	7,05	6,95

\*) Notierung ausgesetzt

Quelle: rinderboerse.at

8) Marktpreise für Futtermittelmischungen in EUR/100kg, exkl. USt.:

	September 2023	Oktober 2023	November 2023
Schweinemastfutter (Alleinfutter) GVO frei	35,89	34,86	34,41
Schweinemastfutter (Alleinfutter) GVO	35,29	33,56	33,11

Gewichtete Durchschnittspreise; frei Betrieb; Mindestabnahmemenge ca. 3 Tonnen lose Staffel; konventionelles Futter, exkl. BIO-Ware

Quelle: AMA



**B) Preisbericht – Zukauf EU\* für 30. Oktober 2023 bis 03. Dezember 2023**

## 1) Preise (EUR/kg, exkl. USt.) und Umsatzmengen (Stück) der meldepflichtigen Schlachthöfe

	Oktober 2023		November 2023		± Vormonat	Nov. 2022
	EUR/kg	Stück	EUR/kg	Stück	EUR/kg	EUR/kg
<b>Deutschland</b>						
Stierfleisch E-P	-	-	3,88	3	-	-
Kühe E-P	3,54	20	3,11	23	-0,43	3,58
Schweine S-P **	2,23	38.137	2,14	48.180	-0,09	1,96
<b>Slowenien</b>						
Jungtiere E-P	4,56	40	4,61	46	0,05	4,70
Stierfleisch E-P	4,54	18	4,47	11	-0,07	4,12
Kühe E-P	3,45	792	3,22	1.036	-0,23	3,79
Kalbinnen E-P	4,54	78	4,44	127	-0,10	4,87
Schweine S-P **	2,43	1.057	2,26	1.346	-0,17	2,11
<b>Tschechien</b>						
Jungtiere E-P	4,57	931	4,67	1.179	0,10	4,75
Stierfleisch E-P	4,19	64	4,19	80	0,00	4,42
Kühe E-P	3,75	1.663	3,45	2.222	-0,30	3,91
Kalbinnen E-P	4,39	954	4,34	1.266	-0,05	4,51
<b>Slowakei</b>						
Jungtiere E-P	4,59	49	4,55	57	-0,04	4,69
Stierfleisch E-P	4,28	14	3,30	38	-0,98	-
Kühe E-P	3,09	275	2,99	419	-0,10	3,51
Kalbinnen E-P	3,45	49	3,56	73	0,11	3,88
<b>Ungarn</b>						
Jungtiere E-P	4,53	251	4,62	307	0,09	4,68
Stierfleisch E-P	4,36	26	4,31	71	-0,05	4,53
Kühe E-P	3,28	264	3,15	359	-0,13	3,76
Kalbinnen E-P	4,02	102	4,30	101	0,28	4,53
Schweine S-P **	2,21	2.217	2,15	2.810	-0,06	1,97
<b>Kroatien</b>						
Kühe E-P	3,15	33	3,16	136	0,01	3,37
<b>Niederlande</b>						
Jungtiere E-P	-	-	4,74	76	-	-

\* Schlachttiere wurden aus EU-Staaten lebend zugekauft und in Österreich geschlachtet

\*\* Abrechnung erfolgt nach Warmgewicht

Quelle: AMA

### III MARKT ÖSTERREICH

#### C) Daten aus der Rinderdatenbank

2023		Jän.	Feb.	März	April	Mai	Juni	Juli	Aug.	Sept.	Okt.	Nov.	Dez.	Jahr							
<b>Schlachtungen bis 8 Monate</b>																					
AT 1)	♂	3.363	3.187	3.768	2.971	3.317	2.976	2.052	2.292	2.283	2.677	3.032		31.918							
	♀	1.522	1.471	2.008	1.563	1.697	1.247	1.073	1.179	1.275	1.663	1.889		16.587							
andere Länder 2)	♂	6	5	1	6	4	10	8	10	12	13	9		84							
	♀	1	6	0	1	0	1	1	1	3	2	1		17							
<b>Schlachtungen über 8 Monate</b>																					
AT 1)	♂	21.085	19.137	24.995	19.596	22.456	21.035	19.885	19.518	20.531	21.786	23.864		233.888							
	♀	20.446	18.776	21.882	17.736	19.012	17.583	17.241	19.007	19.885	23.852	26.220		221.640							
andere Länder 2)	♂	2.368	1.710	2.187	1.013	1.218	1.459	1.154	1.362	1.761	1.872	1.743		17.848							
	♀	5.186	4.848	5.392	4.918	4.838	4.699	4.075	4.869	5.266	5.451	5.554		55.095							
<b>Schlachtungen gesamt</b>																					
AT 1)	♂	24.448	22.324	28.763	22.567	25.773	24.011	21.937	21.810	22.814	24.463	26.896		265.806							
	♀	21.968	20.247	23.890	19.299	20.709	18.830	18.314	20.186	21.160	25.515	28.109		238.227							
	gesamt	46.416	42.571	52.653	41.866	46.482	42.841	40.251	41.996	43.974	49.978	55.005		504.033							
andere Länder 2)	♂	2.374	1.715	2.188	1.019	1.222	1.469	1.162	1.372	1.773	1.885	1.752		17.932							
	♀	5.187	4.854	5.392	4.919	4.838	4.700	4.076	4.870	5.269	5.453	5.555		55.112							
	gesamt	7.561	6.569	7.580	5.938	6.060	6.169	5.238	6.242	7.042	7.338	7.307		73.044							
<b>Versendungen und Exporte von Lebendrindern in Stück</b>																					
in EU-Länder	♂	5.550	3.848	3.643	2.663	2.888	1.998	1.955	2.137	3.144	6.210	6.206		40.242							
	♀	3.439	2.554	2.958	2.727	3.007	1.816	1.272	2.016	3.092	3.998	3.888		30.767							
<b>Zugänge und Importe von Lebendrindern in Stück</b>																					
aus EU-Ländern	♂	18	15	19	14	22	76	19	26	18	18	15		260							
	♀	37	58	95	144	151	206	125	68	110	145	108		1.247							
<b>Schlachtungen gesamt, getrennt nach Herkunftsländern für Jänner bis November 2023</b>																					
	BE	CH	CZ	DE	DK	EE	FR	HR	HU	IE	IT	LT	LU	LV	NL	PL	RO	SI	SK	UK	ges.
♂	2	7	10.835	245	2	0	39	24	4.274	4	30	27	5	76	163	0	4	1.253	942	0	17.932
♀		20	27.343	660	61	5	126	1.440	9.715	7	34	1	5	17	20	44	6	10.327	5.275	7	55.112
gesamt	2	27	38.177	905	63	5	165	1.464	13.989	11	64	28	10	93	183	44	10	11.580	6.217	7	73.044
in %	0,00	0,04	52,27	1,24	0,09	0,01	0,23	2,00	19,15	0,02	0,09	0,04	0,01	0,13	0,25	0,06	0,01	15,85	8,51	0,01	100,00

1) Geburt und Schlachtung der Rinder in Österreich

2) Geburt der Rinder nicht in Österreich, geschlachtet in Österreich

AT= Österreich, ♂= männlich, ♀=weiblich, BE= Belgien, BG= Bulgarien, CH= Schweiz, CZ= Tschechien, DE= Deutschland, DK= Dänemark, EE= Estland, EL= Griechenland, ES= Spanien, FI= Finnland, FR= Frankreich, HR= Kroatien, HU= Ungarn, IE= Irland, IT= Italien, LT= Litauen, LU= Luxemburg, LV= Lettland, NL= Niederlande, PL= Polen, PT= Portugal, RO= Rumänien, SE= Schweden, SI= Slowenien, SK= Slowakei, UK= Vereinigtes Königreich

Quelle: AMA

## D) Lebendvermarktung von Nutzkälbern, Jung- und Jährlingsrindern in Österreich

### 1) Männliche Nutzkälber zwischen 8 Tagen und vier Wochen in EUR/Stück (exkl. USt.)

	1. Woche 24			1. KW 23
	Stück	Ø Gewicht	EUR/Stück	EUR/Stück
Stierkälber - Milchrasen	47	66,38	163,26	110,94
Stierkälber - Fleischrasen <sup>*)</sup>	174	77,01	353,45	274,21

<sup>\*)</sup> Fleischrasen, Zweinutzungsrasen oder aus einer Kreuzung mit einer Fleischrasse

Quelle: AMA

### 2) Jungrinder und Jährlingsrinder in EUR/kg (exkl. USt.)

	1. Woche 24			1. KW 23
	Stück	Ø Gewicht	EUR/kg	EUR/kg
Jungrinder	121	299,92	2,99	2,62
Jährlingsrinder - männlich	-	-	-	-
Jährlingsrinder - weiblich	11	332,45	2,13	-

Jungrinder: männlich und weiblich, 6 bis 11 Monate, zur Mastung; Jährlingsrinder: 12 bis 23 Monate, zur Mastung

Quelle: AMA

## E) Zuchtrinderverkäufe

### 1) Versteigerungen, Nettopreise in EUR

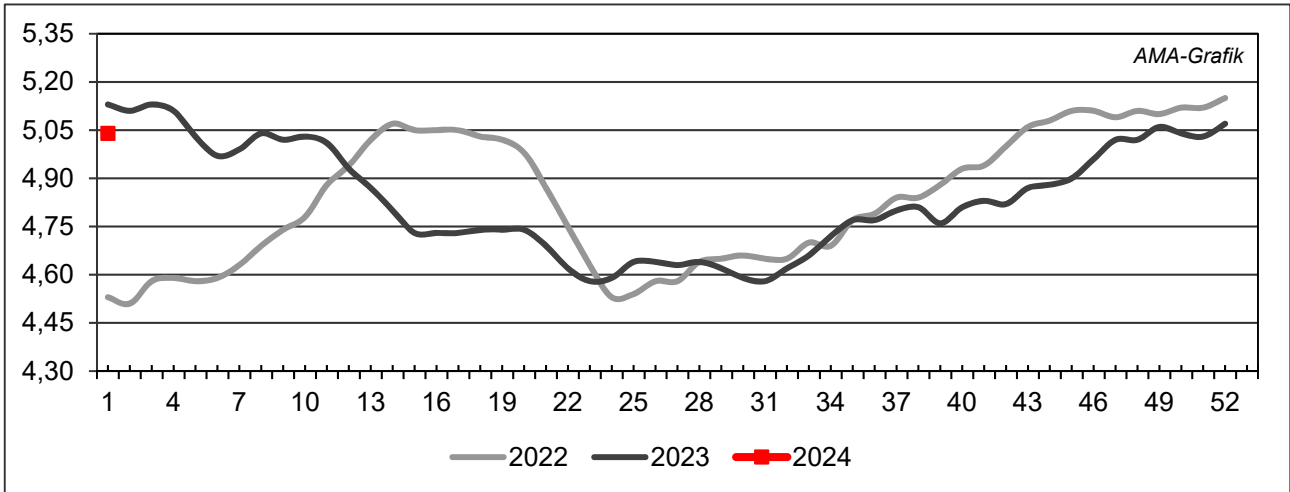
Ried, am 19. Dezember 2023

	Rasse	aufgetrieben	verkauft	Durchschnittspreis
Kalbinnen	Fleckvieh	-	218	2.705,00
Erstlingskühe	Fleckvieh	-	26	2.270,00
Stiere	Fleckvieh	-	2	2.025,00

Quelle: EZG Fleckviehzuchtverband Inn- und Hausruckviertel

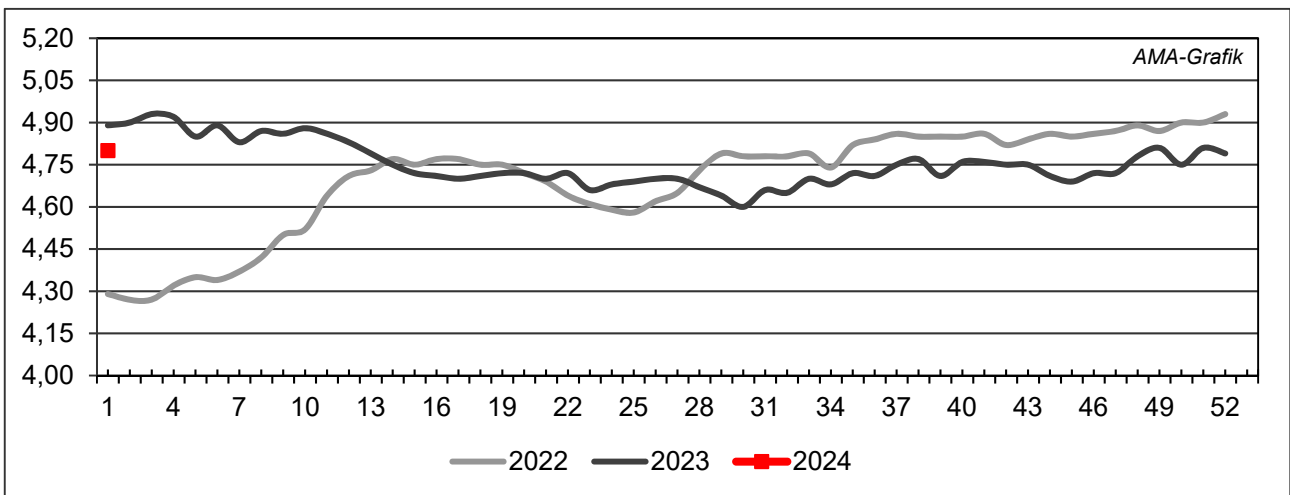
## IV GRAFIK ÖSTERREICH

### F) Schlachtstierpreise (E-P) in EUR/kg, exkl. USt.



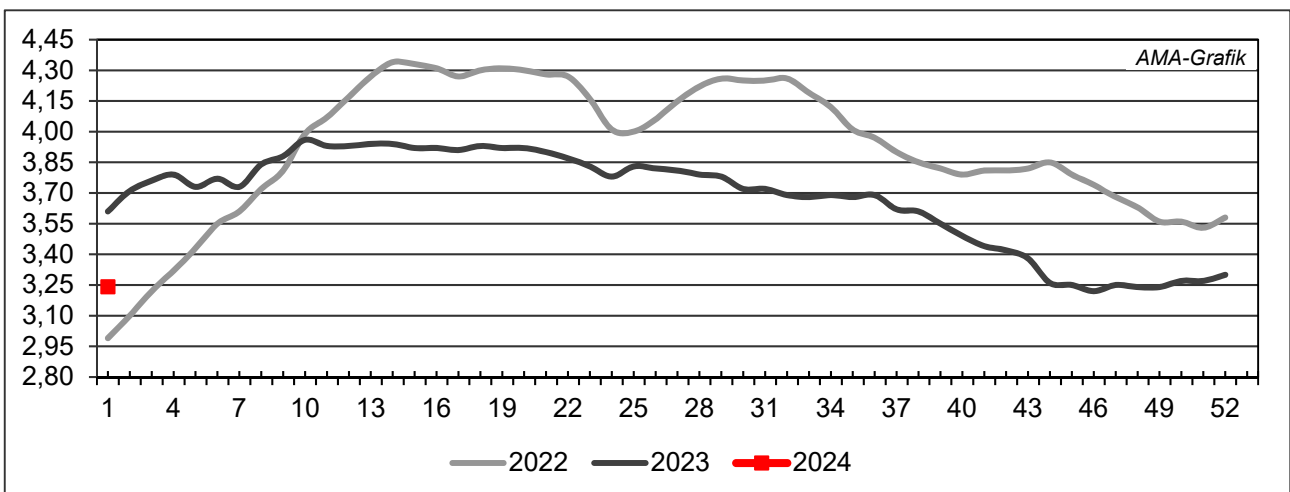
Quelle: AMA

### G) Schlachtkalbinnenpreise (E-P) in EUR/kg, exkl. USt.



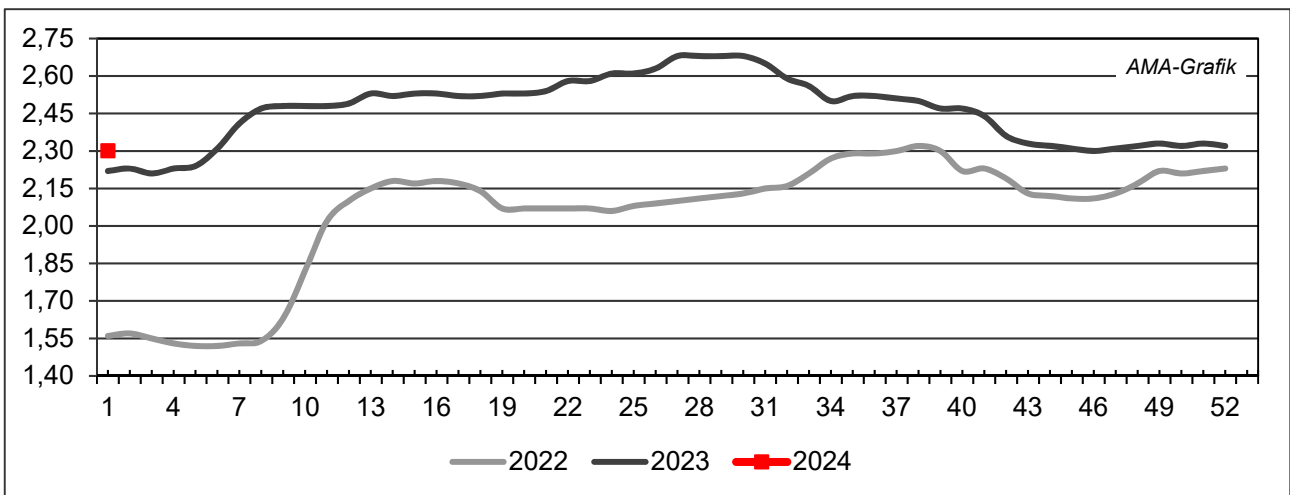
Quelle: AMA

### H) Schlachtkuhpreise (E-P) in EUR/kg, exkl. USt.



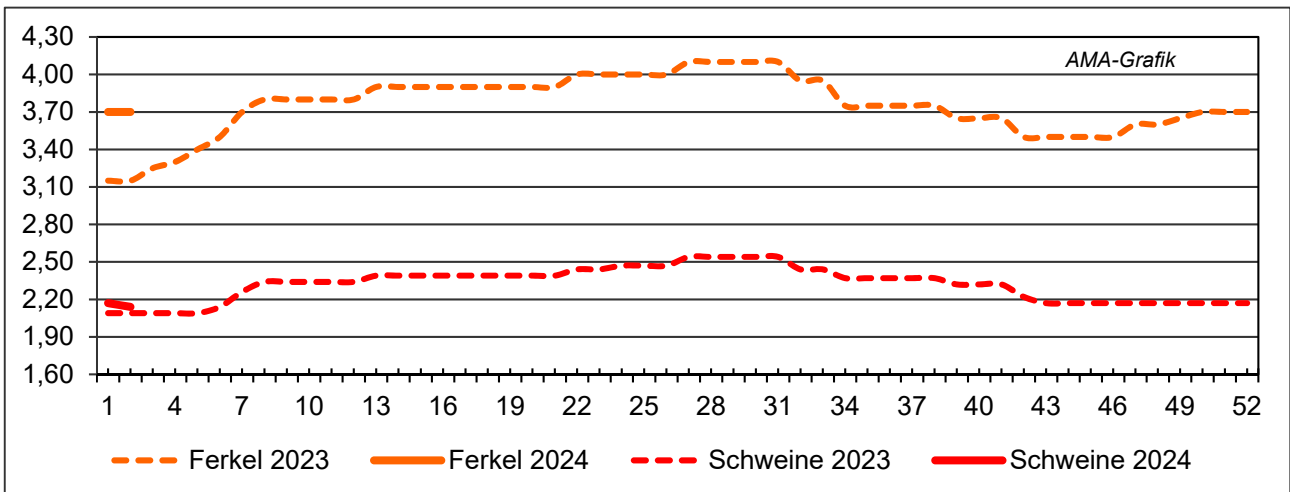
Quelle: AMA

**I) Schweinehälftenpreise (S-P) in EUR/kg, exkl. USt.**



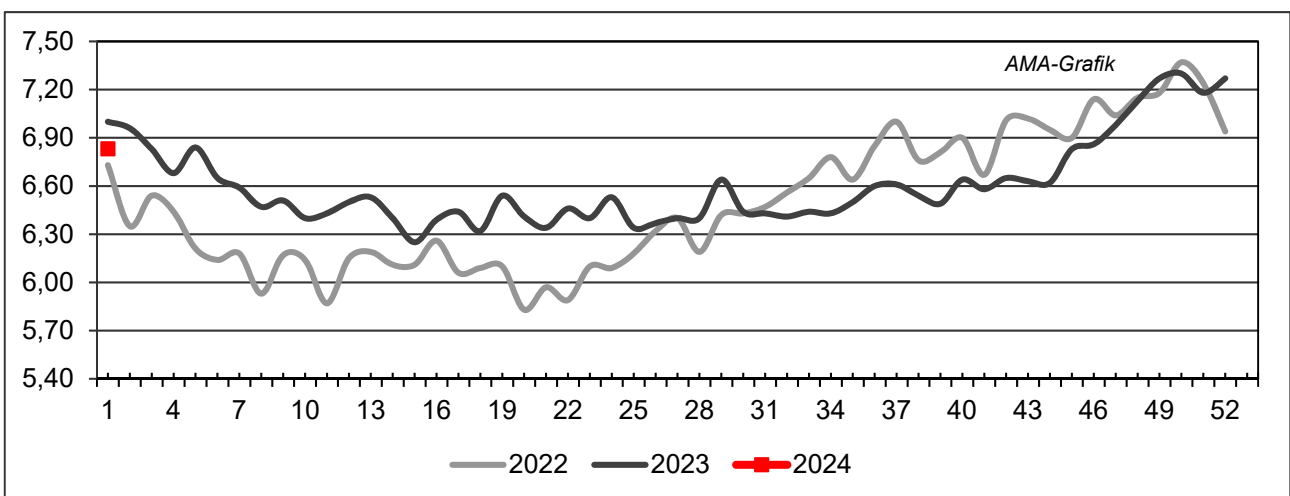
Quelle: AMA

**J) Vergleich der Notierungspreise für Ferkel bzw. Schweine in EUR/kg, exkl. USt.**



Quelle: Erzeugergemeinschaften

**K) Schlachtkälberpreise in EUR/kg, exkl. USt.**



Quelle: AMA

## V MARKT UND PREISE INTERNATIONAL

### L) EU-Preisspiegel für Schlachtvieh

#### 1) Rinder (EUR/100 kg Schlachtgewicht, kalt)

Woche bis:	Jungrinder R3			Jungstiere R3			Ochsen R3			Kühe O3			Kalbinnen R3		
	17.12.	24.12.	31.12.	17.12.	24.12.	31.12.	17.12.	24.12.	31.12.	17.12.	24.12.	31.12.	17.12.	24.12.	31.12.
Belgien	-	-	-	403,50	402,50	402,50	-	-	-	375,83	374,62	375,78	467,50	466,00	466,00
Bulgarien	-	-	-	536,92	536,97	536,97	-	-	-	354,86	350,40	312,12	373,25	373,25	373,25
Tschechien	-	-	-	455,01	452,99	456,37	-	-	-	315,73	314,33	316,25	358,52	356,92	-
Dänemark	449,29	453,60	449,11	425,15	422,22	419,60	460,69	435,23	435,29	381,83	382,92	380,97	437,22	443,81	440,52
Deutschland	-	-	-	487,46	488,00	487,53	462,52	470,27	470,27	354,69	354,85	355,67	450,13	448,63	450,83
Estland	-	-	-	-	-	-	-	-	-	356,09	358,38	353,10	-	-	-
Irland	380,95	476,19	476,19	477,17	484,60	487,00	488,57	496,25	503,14	396,40	394,61	403,84	494,20	501,89	506,38
Griechenland	-	-	-	-	-	-	-	-	-	-	-	-	-	-	-
Spanien	521,08	523,18	528,14	502,53	501,57	502,51	-	-	-	339,32	344,83	341,30	536,68	517,17	532,62
Frankreich	-	-	-	521,00	520,00	523,00	532,00	516,00	528,00	422,00	426,00	428,00	545,00	545,00	544,00
Kroatien	-	-	-	511,55	515,73	510,93	-	-	-	304,38	412,21	412,21	505,64	508,74	494,33
Italien	577,07	577,07	577,07	500,16	500,16	500,16	482,50	482,50	482,50	353,49	353,49	353,49	562,67	562,67	562,67
Zypern	-	-	-	-	-	-	-	-	-	-	-	-	-	-	-
Lettland	323,15	323,15	266,15	302,57	302,57	302,57	363,07	363,07	363,07	292,76	293,38	304,12	306,81	316,53	291,64
Litauen	-	-	-	389,00	385,69	395,57	-	-	-	325,92	333,13	364,83	353,78	381,86	352,84
Luxemburg	-	-	-	-	-	-	524,08	-	-	403,29	-	-	539,51	-	-
Ungarn	-	-	-	-	-	-	-	-	-	186,32	185,52	185,97	158,77	158,09	158,46
Malta	-	-	-	-	-	-	-	-	-	-	-	-	-	-	-
Niederlande	450,00	453,00	453,00	299,00	381,00	381,00	-	-	-	387,00	388,00	388,00	299,00	199,00	199,00
ÖSTERREICH	504,63	537,79	531,98	500,29	500,84	506,65	509,12	509,01	519,55	320,17	324,46	326,93	471,86	478,72	481,05
Polen	398,84	397,54	397,35	478,89	477,32	477,10	-	-	-	389,59	388,31	388,13	497,63	496,00	495,76
Portugal	453,69	451,87	463,26	497,88	498,74	486,54	460,00	220,00	430,00	303,29	311,06	305,73	485,48	495,09	497,35
Rumänien	421,02	383,07	382,86	449,97	377,10	434,54	404,12	404,19	403,97	352,32	354,81	349,44	394,66	427,92	447,94
Slowenien	489,68	489,68	489,68	487,70	487,92	487,04	439,68	439,68	494,68	304,24	293,52	300,97	442,64	478,42	418,26
Slowakei	-	-	-	416,17	-	463,50	-	-	-	305,77	280,47	249,67	-	-	-
Finnland	-	-	-	498,88	505,53	507,35	-	-	-	333,54	343,21	333,13	505,71	512,99	497,96
Schweden	562,06	510,76	547,98	517,94	521,91	529,27	502,20	516,79	510,84	467,24	468,78	479,66	509,76	515,80	514,00
<b>EU</b>	<b>507,63</b>	<b>510,30</b>	<b>514,37</b>	<b>495,58</b>	<b>496,38</b>	<b>497,35</b>	<b>494,63</b>	<b>497,92</b>	<b>505,44</b>	<b>378,16</b>	<b>379,88</b>	<b>381,39</b>	<b>506,77</b>	<b>505,27</b>	<b>507,38</b>

Quelle: [http://ec.europa.eu/agriculture/market-observatory/meat/beef/statistics\\_en.htm](http://ec.europa.eu/agriculture/market-observatory/meat/beef/statistics_en.htm), Europäische Kommission

## 2) Marktpreis für geschlachtete Schafe (EUR/100 kg)

	Woche bis:	10.12.2023	17.12.2023	24.12.2023	31.12.2023	Vorwoche ±
SCHWERE LÄMMER	Belgien	688,00	694,00	-	-	-
	Deutschland	789,40	846,32	833,88	-	-
	Spanien	924,37	925,67	893,93	867,04	-26,89
	Frankreich	873,00	886,00	891,00	893,00	2,00
	Kroatien	1.042,78	1.053,28	1.097,21	1.139,81	42,60
	Irland	642,23	645,22	646,10	651,27	5,17
	Italien	634,00	638,00	-	-	-
	Zypern	854,00	-	873,00	873,00	0,00
	Lettland	533,80	544,48	544,05	556,81	12,76
	Litauen	579,35	492,91	606,10	577,64	-28,46
	Ungarn	959,72	997,13	-	-	-
	Niederlande	-	-	-	-	-
	ÖSTERREICH	670,00	671,00	619,00	663,00	44,00
	Portugal	815,67	713,00	732,00	732,00	0,00
	Rumänien	301,92	301,73	-	-	-
	Slowenien	702,38	738,98	712,07	706,25	-5,82
	Finnland	560,76	560,76	560,76	587,59	26,83
	Schweden	572,73	577,80	620,25	644,40	24,15
	<i>EU</i>	<i>789,21</i>	<i>797,97</i>	<i>791,99</i>	<i>790,99</i>	<i>-1,00</i>
LEICHTE LÄMMER	Bulgarien	772,42	936,73	-	-	-
	Griechenland	-	-	-	-	-
	Spanien	973,10	975,58	943,37	916,40	-26,97
	Kroatien	1.004,48	1.046,38	1.037,79	1.139,77	101,98
	Italien	777,00	825,00	-	-	-
	Lettland	557,41	557,71	553,65	575,18	21,53
	Ungarn	1.018,30	1.041,85	-	-	-
	Portugal	1.037,23	1.008,35	1.014,87	1.005,54	-9,33
	Slowenien	722,14	714,37	703,11	688,80	-14,31
<i>EU</i>	<i>858,62</i>	<i>867,30</i>	<i>852,76</i>	<i>840,97</i>	<i>-11,79</i>	

 Quelle: [http://ec.europa.eu/agriculture/sheep-goats/presentations/index\\_en.htm](http://ec.europa.eu/agriculture/sheep-goats/presentations/index_en.htm), Europäische Kommission

## 3) Schweine, Klasse S (EUR/100 kg Schlachtgewicht, kalt)

Woche bis:	10.12.2023	17.12.2023	24.12.2023	31.12.2023	Vorwoche ±
Belgien	213,61	213,55	213,60	213,40	-0,20
Tschechien	219,33	218,25	217,29	216,24	-1,04
Dänemark	197,03	197,69	197,03	197,06	0,03
Deutschland	223,80	223,98	224,20	223,85	-0,35
Estland	204,44	203,20	203,29	204,03	0,74
Spanien	207,63	208,68	208,67	208,21	-0,46
Frankreich	196,00	197,00	-	198,00	-
Kroatien	215,19	215,19	237,55	197,07	-40,48
Irland	198,49	198,41	198,65	198,62	-0,03
Lettland	229,33	231,60	229,48	231,93	2,45
Litauen	219,27	218,59	221,32	222,79	1,47
Luxemburg	221,59	-	-	-	-
Ungarn	232,37	236,10	-	-	-
Niederlande	196,16	196,38	196,77	196,37	-0,40
ÖSTERREICH	238,24	237,11	238,68	237,49	-1,19
Polen	230,34	219,42	-	-	-
Portugal	217,11	217,22	216,90	216,90	0,00
Rumänien	250,27	259,67	268,65	267,67	-0,98
Slowenien	243,02	241,94	241,97	243,15	1,18
Slowakei	222,63	223,42	223,24	222,18	-1,06
Finnland	228,90	229,50	224,05	227,06	3,01
Schweden	231,15	232,86	234,98	238,84	3,86
<i>EU</i>	211,86	211,96	212,10	211,85	-0,25

Quelle: [http://ec.europa.eu/agriculture/market-observatory/meat/pigmeat/statistics\\_en.htm](http://ec.europa.eu/agriculture/market-observatory/meat/pigmeat/statistics_en.htm), Europäische Kommission



## 4) Schweine, Klasse E (EUR/100 kg Schlachtgewicht, kalt)

Woche bis:	10.12.2023	17.12.2023	24.12.2023	31.12.2023	Vorwoche ±
Belgien	205,35	205,52	205,80	205,36	-0,44
Bulgarien	257,25	257,28	-	-	-
Tschechien	214,81	214,08	213,13	211,94	-1,18
Dänemark	194,22	195,14	194,48	194,51	0,03
Deutschland	220,59	220,71	220,66	220,49	-0,17
Estland	203,04	198,64	199,68	199,86	0,18
Spanien	198,40	200,84	200,64	199,70	-0,94
Frankreich	190,00	190,00	-	190,00	-
Kroatien	198,98	198,98	202,88	164,41	-38,47
Irland	198,41	198,38	198,56	197,87	-0,69
Zypern	254,07	(*)	254,38	254,12	-0,26
Lettland	235,56	242,37	243,63	243,88	0,25
Litauen	223,84	225,21	227,97	226,68	-1,29
Luxemburg	214,91	-	-	-	-
Ungarn	230,01	235,51	-	-	-
Niederlande	195,02	195,24	195,63	195,23	-0,40
ÖSTERREICH	227,92	225,02	227,27	225,20	-2,07
Polen	228,20	216,74	-	-	-
Portugal	218,35	218,35	217,96	217,96	0,00
Rumänien	245,26	254,79	264,62	262,96	-1,66
Slowenien	224,10	225,58	224,07	226,29	2,22
Slowakei	225,58	230,39	232,37	234,73	2,36
Finnland	221,95	222,30	215,03	219,18	4,15
Schweden	227,87	229,48	231,83	234,41	2,58
<b>EU</b>	<b>212,80</b>	<b>211,84</b>	<b>211,91</b>	<b>211,47</b>	<b>-0,45</b>

Quelle: [http://ec.europa.eu/agriculture/market-observatory/meat/pigmeat/statistics\\_en.htm](http://ec.europa.eu/agriculture/market-observatory/meat/pigmeat/statistics_en.htm), Europäische Kommission

## 5) Ferkel (EUR/Stück)

Woche bis:	10.12.2023	17.12.2023	24.12.2023	31.12.2023	Vorwoche ±
Belgien	79,00	83,00	85,00	85,00	0,00
Dänemark	68,00	68,00	66,79	66,80	0,01
Deutschland	78,00	78,80	-	-	-
Spanien	76,78	78,87	80,77	82,49	1,72
Frankreich	59,25	59,50	-	59,50	-
Kroatien	55,24	55,24	47,53	51,25	3,72
Italien	102,52	-	-	-	-
Lettland	68,51	61,17	61,23	77,31	16,08
Ungarn	-	76,82	-	-	-
Niederlande	61,00	62,75	63,25	63,75	0,50
Portugal	70,80	70,80	70,80	70,80	0,00
Finnland	87,89	89,05	87,91	88,56	0,65
Schweden	88,67	89,17	89,10	96,28	7,18
<b>EU</b>	<b>74,41</b>	<b>75,67</b>	<b>76,04</b>	<b>76,76</b>	<b>0,72</b>

Quelle: [http://ec.europa.eu/agriculture/market-observatory/meat/pigmeat/statistics\\_en.htm](http://ec.europa.eu/agriculture/market-observatory/meat/pigmeat/statistics_en.htm), Europäische Kommission

## M) Preisentwicklung diverser Länder für Schlachtvieh

### 1) Deutschland gesamt: frei Schlachtstätte je kg SG in EUR ohne MwSt.

Woche bis:	17.12.2023	24.12.2023	31.12.2023	07.01.2024	Vorw. ±
Jungstiere U3	4,86	4,86	4,87	4,88	0,01
Jungstiere R3	4,78	4,78	4,78	4,78	0,00
Jungstiere O3	4,44	4,47	4,51	4,47	-0,04
Kalbinnen R3	4,41	4,40	4,42	4,42	0,00
Kühe R3	3,67	3,68	3,69	3,71	0,02
Kühe O3	3,48	3,48	3,49	3,53	0,04
Kälber E-P	5,58	5,36	5,76	5,14	-0,62
Schweine S	2,20	2,20	2,19	2,19	0,00
Schweine E	2,16	2,16	2,16	2,16	0,00
Lämmer, pauschal	8,30	8,18	-	7,93	-

Quelle: Bundesministerium für Ernährung, Landwirtschaft und Verbraucherschutz (BLE, Deutschland)

### 2) Preise frei Schlachtstätte in Bayern\*) (EUR/kg Schlachtgewicht)

Woche bis:	17.12.2023	24.12.2023	31.12.2023	07.01.2024	Vorw. ±
Jungstiere U3	4,96	4,97	4,97	4,99	0,02
Jungstiere R3	4,90	4,93	4,94	4,94	0,00
Jungstiere E-P	4,89	4,92	4,94	4,93	-0,01
Kalbinnen U3	4,47	4,41	4,50	4,45	-0,05
Kalbinnen R3	4,42	4,36	4,42	4,40	-0,02
Kalbinnen E-P	4,30	4,22	4,30	4,29	-0,01
Kühe U3	3,96	3,95	3,98	3,99	0,01
Kühe R3	3,68	3,67	3,69	3,69	0,00
Kühe E-P	3,46	3,45	3,48	3,51	0,03
Schweine E	2,13	2,14	2,15	2,14	-0,01
Schweine S-P	2,14	2,16	2,15	2,15	0,00

\*) Abrechnung erfolgt bei Rindern und Schweinen nach Warmgewicht

Quelle: Bayerischer Bauernverband

### 3) Italien: Marktbericht Markt Modena - Preise in EUR/kg LG (exkl. USt.)

Nutzkälber/Einsteller	04.12.2023	11.12.2023	18.12.2023	02.01.2024	08.01.2024
Nutzkälber/Fleischrasse Extra Qual.	4,30-5,00	4,25-4,95	4,25-4,95	4,25-4,95	4,25-4,95
Nutzkälber/Fleischrasse	2,33-3,10	2,28-3,05	2,28-3,05	2,28-3,05	2,28-3,05
Einsteller/Limousin	3,89-4,02	3,89-4,02	3,89-4,02	3,89-4,02	3,89-4,02
Einsteller/Kreuzungen	3,44-3,55	3,44-3,55	3,44-3,55	3,44-3,55	3,44-3,55
Schlachtrinder/Jungstiere	04.12.2023	11.12.2023	18.12.2023	02.01.2024	08.01.2024
Limousin	3,82-3,89	3,82-3,89	3,82-3,89	3,82-3,89	3,82-3,89
Charolais u. Kreuzungen Extra Qual.	3,58-3,66	3,58-3,66	3,58-3,66	3,58-3,66	3,58-3,66
Schwarzbunte 1. Qual.	2,22-2,32	2,22-2,32	2,22-2,32	2,22-2,32	2,22-2,32
Schlachtrinder/Kalbinnen	04.12.2023	11.12.2023	18.12.2023	02.01.2024	08.01.2024
Limousin	3,66-3,71	3,66-3,71	3,66-3,71	3,66-3,71	3,68-3,73
Fleischrasse u. Kreuzungen	3,38-3,43	3,38-3,43	3,38-3,43	3,38-3,43	3,41-3,46

Quelle: www.borsamercimodena.it, Borsa Merci di Modena

Marktbericht Markt Modena - Fleischpreise in EUR/kg

Jungstierfleisch/Hälften	04.12.2023	11.12.2023	18.12.2023	02.01.2024	08.01.2024
Extra Qualität	7,29-7,49	7,29-7,49	7,29-7,49	7,29-7,49	7,29-7,49
1. Qualität	6,82-7,32	6,82-7,32	6,82-7,32	6,82-7,32	6,82-7,32
2. Qualität	6,25-6,60	6,25-6,60	6,25-6,60	6,25-6,60	6,25-6,60
Kalbinnenfleisch/Hälften	04.12.2023	11.12.2023	18.12.2023	02.01.2024	08.01.2024
Extra Qualität	6,85-7,02	6,85-7,02	6,85-7,02	6,85-7,02	6,90-7,07
1. Qualität	6,27-6,57	6,27-6,57	6,27-6,57	6,27-6,57	6,32-6,62
2. Qualität	6,02-6,22	6,02-6,22	6,02-6,22	6,02-6,22	6,07-6,27

Quelle: [www.borsamerCIModena.it](http://www.borsamerCIModena.it), Borsa Merci di Modena

4) Italien: Richtpreis Schlachtschweine in EUR/kg

Notierung vom:	21.12.2023	29.12.2023	05.01.2024
Schlachtschweine 130 - 144 kg LG	1,90-1,91	1,87	1,84

Quelle: [www.listinicum.it](http://www.listinicum.it), Commissione Unica Nazionale

5) Niederlande: Schweine und Ferkel in EUR/kg

Woche bis:	31.12.2023	07.01.2024	14.01.2024
Vion, ab Hof, exkl. USt., in EUR/kg SG Basispreis 56 % MFA, Typ A, 78 - 100 kg	(inkl. Ust.) 2,19	2,01	1,95
Ferkel (BestPigletPrice), EUR/Stück	69,50	69,50	69,50

Quelle: VDE Varkenshandel

6) Dänemark: Produzentenpreise

Woche bis:	31.12.2023	07.01.2024	14.01.2024
Schlachtschweine, 61 % MFA in EUR/kg	1,70-1,73	1,70	1,67

Quelle: Danish Crown

7) Frankreich: Schweine in EUR/kg SG, ab Hof

Woche bis:	31.12.2023	07.01.2024	14.01.2024
Bretagne, 56 % Fleischanteil Montag	1,782	1,782	1,782
Donnerstag	1,782	1,782	-

Quelle: [www.marche-porc-breton.com](http://www.marche-porc-breton.com), Marché du Porc Breton

8) Spanien: Mercolleida, Notierungen in EUR

Woche bis:	31.12.2023	07.01.2024	14.01.2024
Schweine in EUR/kg LG (Cerdo Selecto)	1,65	1,65	1,65
Ferkel (20 kg) in EUR/Stück (Precio Base Lleida)	73,00	75,00	77,00

Quelle: ANAFRIC

Der Marktbericht Vieh und Fleisch erscheint wöchentlich.

Dieser Bericht ist auf der Webseite der  
Agrarmarkt Austria ([www.ama.at](http://www.ama.at)) im Internet verfügbar.

Die nächste Ausgabe wird voraussichtlich am 18. Jänner 2024 erscheinen.

### **Impressum**

Informationen gemäß § 5 E-Commerce Gesetz und Offenlegung gemäß § 25 Mediengesetz

Medieninhaber, Herausgeber, Vertrieb: Agrarmarkt Austria

Redaktion: GB I/Abt. 3 – Referat 08

Dresdner Straße 70

1200 Wien

UID-Nr.: ATU16305503

Telefon: +43 50 3151-248

Fax: +43 50 3151-396

E-Mail: [preismeldungen@ama.gv.at](mailto:preismeldungen@ama.gv.at)

Vertretungsbefugt:

- Mag.<sup>a</sup> Lena Karasz, Vorstandsmitglied für den Geschäftsbereich I
- Dipl.-Ing. Günter Griesmayr, Vorstandsvorsitzender und Vorstandsmitglied für den Geschäftsbereich II

Die Agrarmarkt Austria ist eine gemäß § 2 AMA-Gesetz 1992, BGBl. Nr. 376/1992, eingerichtete juristische Person öffentlichen Rechts, deren Aufgaben in § 3 leg. cit. festgelegt sind. Sie unterliegt gemäß § 25 leg. cit. der Aufsicht des gemäß Bundesministeriengesetz 1986, BGBl. Nr. 76/1986, für Landwirtschaft zuständigen Mitglieds der Bundesregierung.

Hersteller: Eigendruck

Bildnachweis: [www.pixabay.com](http://www.pixabay.com)

Verlagsrechte: Die in dieser Broschüre veröffentlichten Beiträge sind urheberrechtlich geschützt. Alle Rechte sind vorbehalten. Nachdruck und Auswertung der von der AGRARMARKT AUSTRIA erhobenen Daten sind mit Quellenangabe gestattet. Alle Angaben ohne Gewähr.

Im Sinne des Gleichheitsgrundsatzes haben die Ausführungen in gleicher Weise für alle Geschlechter Geltung.