



**AMA**  
**AgrarMarkt Austria**

Dresdner Straße 70, 1200 Wien

K-Ö  
Gemäß des § 3 Abs. 1 Z 1 des AMA-Gesetzes 1992 (BGBl. Nr. 376/1992 i. d. g. F.)  
Zertifiziertes Qualitätsmanagement-System nach ÖNORM EN ISO 9001 REG. Nr. 01537/0  
Zertifiziertes Informationssicherheits-Management-System nach ÖNORM ISO/IEC 27001 REG Nr. 35/0  
Zertifiziertes IT Service-Management-System nach ISO/IEC 20000-1 REG Nr. 45/0  
Zertifiziertes Umweltmanagement-System nach EMAS REG Nr. AT-000680 und ÖNORM EN ISO 14001 REG Nr. 02982/0

[www.ama.at](http://www.ama.at)



# Marktbericht

VIEH UND FLEISCH | 05. Woche | 29.01.2018 – 04.02.2018

05. AUSGABE 2018

Marktübersicht

Preisbericht Österreich

Markt Österreich

Markt und Preise international

## **I N H A L T**

|                 |   |           |
|-----------------|---|-----------|
| <b>I.....</b>   | <b>MARKTÜBERSICHT.....</b>  | <b>3</b>  |
| <b>II.....</b>  | <b>PREISBERICHT ÖSTERREICH.....</b>   | <b>4</b>  |
|                 | A) Preisbericht.....  | 4         |
|                 | B) Preisbericht – Zukauf EU.....  | 7         |
| <b>III.....</b> | <b>MARKT ÖSTERREICH.....</b>  | <b>8</b>  |
|                 | C) Daten aus der Rinderdatenbank.....   | 8         |
|                 | D) Lebendvermarktung von Nutzkälbern, Jung -und Jährlingsrindern in Österreich..... | 9         |
|                 | E) Zuchtrinderverkäufe.....   | 9         |
| <b>IV.....</b>  | <b>GRAFIK ÖSTERREICH.....</b>   | <b>10</b> |
|                 | F) Schlachtstierpreise (E-P).....   | 10        |
|                 | G) Schlachtkalbinnenpreise (E-P).....   | 10        |
|                 | H) Schlachtkuhpreise (E-P).....   | 10        |
|                 | I) Schweinehälftenpreise (S-P).....   | 11        |
|                 | J) Vergleich der Notierungspreise für Ferkel bzw. Schweine.....                     | 11        |
|                 | K) Schlachtkälberpreise.....  | 11        |
| <b>V.....</b>   | <b>MARKT UND PREISE INTERNATIONAL.....</b>  | <b>12</b> |
|                 | L) EU-Preisspiegel für Schlachtvieh.....  | 12        |
|                 | M) Preisentwicklung diverser Länder für Schlachtvieh.....                           | 18        |

## I MARKTÜBERSICHT

### **Sinkende Jungstierpreise**

Der durchschnittliche Auszahlungspreis der Schlachthöfe (E-P) für Jungstiere sank in der Berichtswoche um 4 Cent auf EUR 4,06 je kg. Er lag um 3,3 % über dem Niveau des Vorjahres.

Für Schlachtkühe wurden unverändert EUR 2,87 je kg bezahlt. Damit lag der Preis lag um 7,1 % über dem Vorjahresniveau.

Der Durchschnittspreis für Kalbinnen war ebenfalls konstant. Er lag bei EUR 3,70 je kg und um 5,7 % über der Linie des Vorjahres.

Bei Schlachtkälbern sank der Preis um 17 Cent auf EUR 6,19 je kg. Im Vergleich zur Vorjahreswoche ergab das ein Plus von 0,2 %.

### **Preiserwartungen für die 6. KW**

Laut ARGE Rind ist das Angebot an Jungstieren, Ochsen und Kalbinnen ausreichend. Der Rindfleischexport (Jungstiere) gestaltet sich schwierig. Ferienbedingt herrscht auch im Inland eine geringere Nachfrage. Die Preise für Jungstiere, Ochsen und Kalbinnen geben nach. Bei Schlachtkühen ist das Angebot leicht steigend bei einer ruhigen Nachfrage, die Preise sinken. Auf dem Schlachtkälbermarkt trifft ein etwas erhöhtes Angebot auf eine ruhige Nachfrage. Die Preise halten das Niveau der Vorwoche.

Die Schlachtrinderpreise stehen EU-weit unter Druck. Vor allem in Deutschland tendieren die Preise seit Wochen abwärts. Bei weiblichen Schlachtrindern herrscht ein größeres Angebot bei einer etwas verhaltenen Nachfrage. In vielen Mitgliedsländern kommt es in allen Kategorien zu Preisabschlägen.

### **Trendwende auf dem Schweinemarkt**

Der Durchschnittspreis (S-P) für Schlachtschweine stieg in der Berichtswoche um 1 Cent je kg. Er lag bei EUR 1,40 je kg und um 13,0 % unter dem Vorjahrespreis. Laut Österreichischer Schweinebörse kippte der heimische Lebendmarkt binnen 14 Tagen von Über- auf Unterversorgung. Im Vergleich zum Wochendurchschnitt im Jänner fehlten in der ersten Februarwoche plötzlich 10 %. Teilweise war vermutlich die Spekulation auf bessere Preise dafür verantwortlich. Tatsächlich zeigte die Preiskurve nach 40 Wochen Seitwärts- und Abwärtsbewegung erstmals wieder nach oben.

Die Mastschweine-Notierung steigt ab 8. Februar um 7 Cent auf EUR 1,40 je kg.

Der Preis für Zuchtsauen blieb in der Berichtswoche unverändert bei EUR 1,12 je kg. Im Vergleich zum Vorjahr ergab sich ein Minus von 9,7 %.

### **Einheitliche Ferkelnotierung**

Auf dem österreichischen Ferkelmarkt haben sich die Verhältnisse in den Bundesländern wieder angeglichen. In der Steiermark lag die Nachfrage inzwischen leicht über dem Angebot und in Nieder- und Oberösterreich verblieben die Fehlmengen auf hohem Niveau. Mit dem Anstieg um 10 Cent in der Steiermark beträgt die Ferkelnotierung in der 6. Kalenderwoche bundesweit einheitlich EUR 2,20 je kg.

Nach der regional aufgetretenen Schwächeperiode im Jänner herrschte auf allen europäischen Ferkelmärkten wieder Stabilität. Auch auf den Referenzmärkten Bayern und Baden-Württemberg konnte das Angebot pünktlich und vollständig geräumt werden.

### **EU-Schweinemarkt: Angebotsverknappung**

Der EU-Schweinemarkt präsentierte sich deutlich freundlicher als zu Jahresbeginn. Verantwortlich dafür war vor allem das rückläufige Angebot. Teilweise wurde zudem über eine Belebung des Fleischhandels berichtet. Während in einigen Mitgliedsländern ausgeglichene Verhältnisse zu stabilen Preisen führten, konnten mehrere Notierungen wegen der Angebotsverknappung bereits angehoben werden.

In Deutschland hat das Angebot an Schlachtschweinen stark abgenommen. Deshalb kann die Nachfrage nicht ganz gedeckt werden. Der Vereinigungspreis für Schlachtschweine steigt um 7 Cent auf EUR 1,40 je kg für den Zeitraum 8. bis 14. Februar.

## II PREISBERICHT ÖSTERREICH

### A) Preisbericht für die 05. Woche, 29. Jänner 2018 bis 04. Februar 2018

#### 1) Frei Rampe Preise (EUR/kg, exkl. USt) und Umsatzmengen (Stück) der meldepflichtigen Schlachthöfe, Herkunft Österreich

| Österreich <sup>1)</sup>     | 04. Woche 18 |        | 05. Woche 18 |        | Vorw. ± | 05. KW 17 |
|------------------------------|--------------|--------|--------------|--------|---------|-----------|
|                              | EUR/kg       | Stück  | EUR/kg       | Stück  | EUR/kg  | EUR/kg    |
| Jungstiere U3                | 4,14         | 1.014  | 4,12         | 1.030  | -0,02   | 3,96      |
| Jungstiere R3                | 4,06         | 342    | 4,05         | 373    | -0,01   | 3,91      |
| Jungstiere E-P               | 4,10         | 2.870  | 4,06         | 3.041  | -0,04   | 3,93      |
| Ochsen U3                    | 4,40         | 73     | 4,42         | 49     | 0,02    | 4,07      |
| Ochsen R3                    | 4,22         | 76     | 4,21         | 90     | -0,01   | 3,96      |
| Ochsen E-P <sup>4)</sup>     | 4,30         | 273    | 4,23         | 283    | -0,07   | 3,95      |
| Kühe R3                      | 3,00         | 408    | 3,02         | 490    | 0,02    | 2,85      |
| Kühe O3                      | 2,77         | 172    | 2,76         | 185    | -0,01   | 2,57      |
| Kühe E-P                     | 2,87         | 2.549  | 2,87         | 2.824  | 0,00    | 2,68      |
| Kalbinnen U3                 | 3,85         | 330    | 3,83         | 288    | -0,02   | 3,64      |
| Kalbinnen R3                 | 3,73         | 333    | 3,70         | 315    | -0,03   | 3,52      |
| Kalbinnen E-P                | 3,70         | 1.171  | 3,70         | 1.039  | 0,00    | 3,50      |
| Schweine S <sup>2)</sup>     | 1,44         | 45.012 | 1,45         | 44.696 | 0,01    | 1,65      |
| Schweine E <sup>2)</sup>     | 1,32         | 21.553 | 1,33         | 20.680 | 0,01    | 1,53      |
| Schweine U <sup>2)</sup>     | 1,11         | 1.050  | 1,12         | 968    | 0,01    | 1,31      |
| Schweine S-P <sup>2)</sup>   | 1,39         | 67.622 | 1,40         | 66.351 | 0,01    | 1,61      |
| Zuchtsauen                   | 1,12         | 1.095  | 1,12         | 1.092  | 0,00    | 1,24      |
| Kälber E-P <sup>3)</sup>     | 6,36         | 404    | 6,19         | 398    | -0,17   | 6,18      |
| Jungrinder E-P <sup>3)</sup> | 4,82         | 271    | 4,79         | 284    | -0,03   | 4,66      |

Quelle: AMA

| Niederösterreich             | 04. Woche 18 |        | 05. Woche 18 |        | Vorw. ± | 05. KW 17 |
|------------------------------|--------------|--------|--------------|--------|---------|-----------|
|                              | EUR/kg       | Stück  | EUR/kg       | Stück  | EUR/kg  | EUR/kg    |
| Jungstiere U3                | 4,14         | 184    | 4,10         | 206    | -0,04   | 3,96      |
| Jungstiere R3                | 4,05         | 91     | 4,04         | 111    | -0,01   | 3,91      |
| Jungstiere E-P               | 4,09         | 594    | 4,04         | 752    | -0,05   | 3,92      |
| Ochsen U3                    | -            | -      | -            | -      | -       | -         |
| Ochsen R3                    | -            | -      | -            | -      | -       | -         |
| Ochsen E-P <sup>4)</sup>     | -            | -      | -            | -      | -       | -         |
| Kühe R3                      | 2,97         | 83     | 3,01         | 118    | 0,04    | 2,80      |
| Kühe O3                      | 2,75         | 28     | 2,66         | 28     | -0,09   | 2,50      |
| Kühe E-P                     | 2,86         | 483    | 2,91         | 552    | 0,05    | 2,70      |
| Kalbinnen U3                 | 3,87         | 83     | 3,84         | 79     | -0,03   | 3,64      |
| Kalbinnen R3                 | 3,61         | 71     | 3,72         | 75     | 0,11    | 3,50      |
| Kalbinnen E-P                | 3,68         | 271    | 3,75         | 245    | 0,07    | 3,54      |
| Schweine S <sup>2)</sup>     | 1,45         | 8.192  | 1,45         | 7.951  | 0,00    | 1,67      |
| Schweine E <sup>2)</sup>     | 1,32         | 3.417  | 1,33         | 3.555  | 0,01    | 1,54      |
| Schweine U <sup>2)</sup>     | 1,10         | 214    | 1,10         | 212    | 0,00    | 1,32      |
| Schweine S-P <sup>2)</sup>   | 1,40         | 11.823 | 1,41         | 11.719 | 0,01    | 1,62      |
| Zuchtsauen                   | 1,11         | 218    | 1,10         | 207    | -0,01   | 1,23      |
| Kälber E-P <sup>3)</sup>     | -            | -      | -            | -      | -       | -         |
| Jungrinder E-P <sup>3)</sup> | -            | -      | -            | -      | -       | -         |

Quelle: AMA

**Frei Rampe Preise (EUR/kg, exkl. USt) und Umsatzmengen (Stück) der meldepflichtigen Schlachthöfe, Herkunft Österreich**

|                              | 04. Woche 18 |        | 05. Woche 18 |        | Vorw. ± | 05. KW 17 |
|------------------------------|--------------|--------|--------------|--------|---------|-----------|
|                              | EUR/kg       | Stück  | EUR/kg       | Stück  | EUR/kg  | EUR/kg    |
| <b>Oberösterreich</b>        |              |        |              |        |         |           |
| Jungstiere U3                | 4,17         | 587    | 4,14         | 597    | -0,03   | 3,95      |
| Jungstiere R3                | 4,11         | 168    | 4,06         | 199    | -0,05   | 3,93      |
| Jungstiere E-P               | 4,13         | 1.517  | 4,08         | 1.643  | -0,05   | 3,94      |
| Ochsen U3                    | -            | -      | -            | -      | -       | -         |
| Ochsen R3                    | -            | -      | -            | -      | -       | -         |
| Ochsen E-P <sup>4)</sup>     | -            | -      | -            | -      | -       | -         |
| Kühe R3                      | 3,03         | 172    | 3,04         | 200    | 0,01    | 2,93      |
| Kühe O3                      | 2,79         | 75     | 2,83         | 67     | 0,04    | 2,62      |
| Kühe E-P                     | 2,96         | 929    | 2,94         | 975    | -0,02   | 2,75      |
| Kalbinnen U3                 | 3,80         | 116    | 3,78         | 103    | -0,02   | 3,57      |
| Kalbinnen R3                 | 3,74         | 145    | 3,71         | 134    | -0,03   | 3,50      |
| Kalbinnen E-P                | 3,68         | 457    | 3,70         | 418    | 0,02    | 3,48      |
| Schweine S <sup>2)</sup>     | 1,43         | 15.472 | 1,44         | 15.609 | 0,01    | 1,65      |
| Schweine E <sup>2)</sup>     | 1,32         | 7.262  | 1,33         | 7.327  | 0,01    | 1,53      |
| Schweine U <sup>2)</sup>     | 1,13         | 274    | 1,12         | 286    | -0,01   | 1,33      |
| Schweine S-P <sup>2)</sup>   | 1,39         | 23.008 | 1,40         | 23.222 | 0,01    | 1,61      |
| Zuchtsauen                   | 1,13         | 383    | 1,12         | 427    | -0,01   | 1,25      |
| Kälber E-P <sup>3)</sup>     | -            | -      | -            | -      | -       | -         |
| Jungrinder E-P <sup>3)</sup> | -            | -      | -            | -      | -       | -         |

Quelle: AMA

|                              | 04. Woche 18 |        | 05. Woche 18 |        | Vorw. ± | 05. KW 17 |
|------------------------------|--------------|--------|--------------|--------|---------|-----------|
|                              | EUR/kg       | Stück  | EUR/kg       | Stück  | EUR/kg  | EUR/kg    |
| <b>Steiermark</b>            |              |        |              |        |         |           |
| Jungstiere U3                | 4,08         | 91     | 4,08         | 76     | 0,00    | 4,01      |
| Jungstiere R3                | 4,00         | 36     | 3,99         | 20     | -0,01   | 3,85      |
| Jungstiere E-P               | 4,05         | 332    | 4,02         | 200    | -0,03   | 3,92      |
| Ochsen U3                    | -            | -      | -            | -      | -       | -         |
| Ochsen R3                    | -            | -      | -            | -      | -       | -         |
| Ochsen E-P <sup>4)</sup>     | -            | -      | -            | -      | -       | -         |
| Kühe R3                      | 2,97         | 60     | 3,00         | 74     | 0,03    | 2,88      |
| Kühe O3                      | 2,62         | 14     | 2,69         | 17     | 0,07    | 2,48      |
| Kühe E-P                     | 2,90         | 328    | 2,84         | 360    | -0,06   | 2,69      |
| Kalbinnen U3                 | 3,89         | 66     | 3,77         | 41     | -0,12   | 3,63      |
| Kalbinnen R3                 | 3,85         | 46     | 3,65         | 44     | -0,20   | 3,51      |
| Kalbinnen E-P                | 3,81         | 167    | 3,62         | 134    | -0,19   | 3,48      |
| Schweine S <sup>2)</sup>     | 1,44         | 20.508 | 1,45         | 20.497 | 0,01    | 1,65      |
| Schweine E <sup>2)</sup>     | 1,32         | 10.429 | 1,33         | 9.429  | 0,01    | 1,53      |
| Schweine U <sup>2)</sup>     | 1,10         | 537    | 1,12         | 467    | 0,02    | 1,31      |
| Schweine S-P <sup>2)</sup>   | 1,39         | 31.481 | 1,41         | 30.399 | 0,02    | 1,60      |
| Zuchtsauen                   | 1,12         | 474    | 1,12         | 445    | 0,00    | 1,24      |
| Kälber E-P <sup>3)</sup>     | -            | -      | -            | -      | -       | -         |
| Jungrinder E-P <sup>3)</sup> | -            | -      | -            | -      | -       | -         |

1) Inkl. Salzburg und Kärnten, aus Datenschutzgründen können diese Preise und Umsatzmengen nicht veröffentlicht werden.

2) Abrechnung erfolgt nach Warmgewicht.

3) Inkl. Tirol und Vorarlberg, aus Datenschutzgründen können Bundesländerpreise und Umsatzmengen nicht veröffentlicht werden.

4) Aus Datenschutzgründen können Bundesländerpreise der einzelnen Qualitätsklassen nicht veröffentlicht werden.

Quelle: AMA



**2) Notierungspreise in EUR/kg (exkl. USt.):**

| Schweinebörse Österreich               | 25.01.18-31.01.18 | 01.02.18-07.02.18 | 08.02.18-14.02.18 |
|--|-------------------|-------------------|-------------------|
| Mastschw. 56% MFA (notiert frei Rampe) | 1,30              | 1,33              | 1,40              |
| Zuchten (notiert frei Rampe)           | 1,20              | 1,20              | 1,25              |

| EZG Gut Streitdorf    | 03. Woche 18 | 04. Woche 18 | 05. Woche 18 | 06. Woche 18 |
|-----------------------|--------------|--------------|--------------|--------------|
| ÖHYB-Ferkel bis 25 kg | 2,20         | 2,20         | 2,20         | 2,20         |

Quelle: Erzeugergemeinschaften

**3) Schafpreise in EUR/kg (exkl. USt.) für Frischware:**

|                                | 02. Woche 18 | 03. Woche 18 | 04. Woche 18 | 05. Woche 18 |
|--------------------------------|--------------|--------------|--------------|--------------|
| Schlachtlämmer (17 - 22 kg SG) | 5,59         | 5,62         | 5,71         | 5,64         |

Quelle: AMA

**4) Verkaufspreise der Österr. Schaf- und Ziegenbörse in EUR/kg (exkl. USt.) für die 05. Woche 2018:**

| Lebendpreis                     | Stück | Gesamtgewicht | Durchschnittspreis |
|---------------------------------|-------|---------------|--------------------|
| Lämmer Kategorie I              | 498   | 16.960,00     | 2,42               |
| Lämmer Kategorie I (Bio)        | -     | -             | -                  |
| Lämmer Kategorie II / III       | 32    | 1.335,00      | 1,83               |
| Lämmer Kategorie II / III (Bio) | -     | -             | -                  |
| Altschafe / Altwidder           | 58    | 4.508,80      | 0,53               |
| Altziegen / Altböcke            | 13    | 709,55        | 0,62               |
| Kitze                           | 27    | 405,00        | 2,39               |
| Kitze (Bio)                     | -     | -             | -                  |
| Fleischpreise                   | Stück | Gesamtgewicht | Durchschnittspreis |
| Lämmer Kategorie I              | 125   | 2.576,77      | 5,61               |
| Lämmer Kategorie I (Bio)        | 99    | 2.056,81      | 6,07               |
| Lämmer Kategorie II / III       | 15    | 345,00        | 5,20               |
| Altschafe / Altwidder           | -     | -             | -                  |
| Kitze                           | -     | -             | -                  |
| Kitze (Bio)                     | -     | -             | -                  |

Quelle: Österreichische Schaf- und Ziegenbörse reg. Gen. m. b. H.

**5) Preis- bzw. Markterwartungen für Schlachtrinder in EUR/kg, exkl. USt.:**

| Rinderbörse Österreich | 04. Woche 2018 | 05. Woche 2018 | 06. Woche 2018 |
|------------------------|----------------|----------------|----------------|
| Jungstier HK R2/3      | 3,74           | 3,71           | 3,67           |
| Kalbin HK R2/3         | 3,22           | 3,22           | 3,19           |
| Kuh HK R2/3            | 2,52           | 2,52           | 2,49           |
| Schlachtkälber HK R2/3 | 6,15           | 6,05           | 6,05           |

Quelle: www.rinderboerse.at

**B) Preisbericht – Zukauf EU\* für 04. Dezember 2017 bis 31. Dezember 2017**
**1) Preise (EUR/kg, exkl. USt.) und Umsatzmengen (Stück) der meldepflichtigen Schlachthöfe**

|                    | November 2017 |        | Dezember 2017 |        | ± Vormonat | Dez. 2016 |
|--------------------|---------------|--------|---------------|--------|------------|-----------|
|                    | EUR/kg        | Stück  | EUR/kg        | Stück  | EUR/kg     | EUR/kg    |
| <b>Deutschland</b> |               |        |               |        |            |           |
| Jungstiere E-P     | 3,95          | 1      | -             | -      | -          | 3,86      |
| Stierfleisch E-P   | 2,60          | 1      | 3,12          | 4      | 0,52       | 2,94      |
| Kühe E-P           | 2,44          | 14     | 2,51          | 7      | 0,07       | 2,16      |
| Schweine S-P **    | 1,50          | 28.376 | 1,45          | 19.548 | -0,05      | 1,58      |
| <b>Slowenien</b>   |               |        |               |        |            |           |
| Jungstiere E-P     | 3,60          | 568    | 3,64          | 498    | 0,04       | 3,50      |
| Stierfleisch E-P   | 3,33          | 24     | 3,40          | 33     | 0,07       | 3,25      |
| Kühe E-P           | 2,64          | 1.673  | 2,68          | 992    | 0,04       | 2,41      |
| Kalbinnen E-P      | 3,41          | 310    | 3,46          | 232    | 0,05       | 3,30      |
| <b>Tschechien</b>  |               |        |               |        |            |           |
| Jungstiere E-P     | 3,62          | 2.257  | 3,69          | 1.348  | 0,07       | 3,47      |
| Stierfleisch E-P   | 3,40          | 158    | 3,37          | 70     | -0,03      | 3,25      |
| Kühe E-P           | 2,86          | 1.928  | 2,86          | 1.514  | 0,00       | 2,46      |
| Kalbinnen E-P      | 3,44          | 1.031  | 3,44          | 662    | 0,00       | 3,13      |
| Schweine S-P **    | 1,49          | 256    | 1,44          | 35     | -0,05      | 1,54      |
| <b>Slowakei</b>    |               |        |               |        |            |           |
| Jungstiere E-P     | 3,48          | 270    | 3,57          | 301    | 0,09       | 3,39      |
| Stierfleisch E-P   | 3,19          | 24     | 3,21          | 82     | 0,02       | 3,24      |
| Kühe E-P           | 2,66          | 913    | 2,65          | 779    | -0,01      | 2,25      |
| Kalbinnen E-P      | 2,85          | 129    | 2,78          | 61     | -0,07      | 2,53      |
| Schweine S-P **    | 1,49          | 700    | 1,41          | 123    | -0,08      | 1,60      |
| <b>Ungarn</b>      |               |        |               |        |            |           |
| Jungstiere E-P     | 3,53          | 451    | 3,62          | 394    | 0,09       | 3,50      |
| Stierfleisch E-P   | 3,19          | 49     | 3,29          | 34     | 0,10       | 3,17      |
| Kühe E-P           | 2,69          | 336    | 2,72          | 451    | 0,03       | 2,32      |
| Kalbinnen E-P      | 3,43          | 185    | 3,26          | 151    | -0,17      | 3,17      |
| Schweine S-P **    | 1,50          | 3.453  | 1,45          | 2.628  | -0,05      | 1,58      |
| <b>Dänemark</b>    |               |        |               |        |            |           |
| Stierfleisch E-P   | -             | -      | 2,60          | 1      | -          | -         |
| Schweine S-P **    | 1,49          | 356    | 1,46          | 257    | -0,03      | -         |
| <b>Kroatien</b>    |               |        |               |        |            |           |
| Kühe E-P           | 2,67          | 506    | 2,67          | 599    | 0,00       | 2,25      |
| Kalbinnen E-P      | 3,12          | 33     | 3,15          | 35     | 0,03       | 3,18      |
| <b>Niederlande</b> |               |        |               |        |            |           |
| Schweine S-P **    | 1,52          | 3.544  | 1,49          | 472    | -0,03      | 1,63      |
| <b>Frankreich</b>  |               |        |               |        |            |           |
| Stierfleisch E-P   | -             | -      | 3,00          | 1      | -          | -         |
| Kühe E-P           | 3,23          | 5      | 2,73          | 1      | -0,50      | -         |
| <b>Rumänien</b>    |               |        |               |        |            |           |
| Jungstiere E-P     | 3,62          | 58     | 3,62          | 127    | 0,00       | -         |
| Stierfleisch E-P   | 2,97          | 5      | -             | -      | -          | -         |
| Kühe E-P           | 2,56          | 36     | 3,00          | 21     | 0,44       | -         |
| Kalbinnen E-P      | 2,94          | 2      | 3,45          | 1      | 0,51       | -         |
| <b>Litauen</b>     |               |        |               |        |            |           |
| Jungstiere E-P     | 3,40          | 32     | -             | -      | -          | -         |

\* Schlachttiere wurden aus EU-Staaten lebend zugekauft und in Österreich geschlachtet. \*\* Abrechnung erfolgt nach Warmgewicht.

Quelle: AMA

### III MARKT ÖSTERREICH

#### C) Daten aus der Rinderdatenbank

| 2017   |        | Jän.   | Feb.   | März   | April  | Mai    | Juni   | Juli   | Aug.   | Sept.  | Okt.   | Nov.   | Dez.   | Jahr    |      |      |      |      |      |        |        |      |         |
|--|--------|--------|--------|--------|--------|--------|--------|--------|--------|--------|--------|--------|--------|---------|------|------|------|------|------|--------|--------|------|---------|
| <b>Schlachtungen bis 8 Monate</b>  |        |        |        |        |        |        |        |        |        |        |        |        |        |         |      |      |      |      |      |        |        |      |         |
| AT <sup>1)</sup>   | ♂      | 3.208  | 2.922  | 3.325  | 3.018  | 3.242  | 2.800  | 1.995  | 2.085  | 2.054  | 2.536  | 2.847  | 4.006  | 34.038  |      |      |      |      |      |        |        |      |         |
|  | ♀      | 1.944  | 1.933  | 2.357  | 2.310  | 2.146  | 1.830  | 1.561  | 1.680  | 1.863  | 2.273  | 2.512  | 3.161  | 25.570  |      |      |      |      |      |        |        |      |         |
| andere Länder <sup>2)</sup>  | ♂      | 1      | 0      | 1      | 1      | 2      | 3      | 0      | 5      | 1      | 2      | 1      | 2      | 19      |      |      |      |      |      |        |        |      |         |
|  | ♀      | 0      | 1      | 1      | 8      | 0      | 2      | 2      | 0      | 0      | 1      | 2      | 11     | 28      |      |      |      |      |      |        |        |      |         |
| <b>Schlachtungen über 8 Monate</b>   |        |        |        |        |        |        |        |        |        |        |        |        |        |         |      |      |      |      |      |        |        |      |         |
| AT <sup>1)</sup>   | ♂      | 21.028 | 19.402 | 22.979 | 20.339 | 22.612 | 20.837 | 19.835 | 20.853 | 22.235 | 24.141 | 24.563 | 22.577 | 261.401 |      |      |      |      |      |        |        |      |         |
|  | ♀      | 19.831 | 19.980 | 22.228 | 18.703 | 21.067 | 18.941 | 19.547 | 19.778 | 22.178 | 25.157 | 27.489 | 20.891 | 255.790 |      |      |      |      |      |        |        |      |         |
| andere Länder <sup>2)</sup>  | ♂      | 3.163  | 2.782  | 3.740  | 2.897  | 3.239  | 2.633  | 2.851  | 3.686  | 3.264  | 4.017  | 3.650  | 3.469  | 39.391  |      |      |      |      |      |        |        |      |         |
|  | ♀      | 6.282  | 5.646  | 6.590  | 5.749  | 5.659  | 5.560  | 4.927  | 6.120  | 5.924  | 6.804  | 7.051  | 6.698  | 73.010  |      |      |      |      |      |        |        |      |         |
| <b>Schlachtungen gesamt</b>  |        |        |        |        |        |        |        |        |        |        |        |        |        |         |      |      |      |      |      |        |        |      |         |
| AT <sup>1)</sup>   | ♂      | 24.236 | 22.324 | 26.304 | 23.357 | 25.854 | 23.637 | 21.830 | 22.938 | 24.289 | 26.677 | 27.410 | 26.583 | 295.439 |      |      |      |      |      |        |        |      |         |
|  | ♀      | 21.775 | 21.913 | 24.585 | 21.013 | 23.213 | 20.771 | 21.108 | 21.458 | 24.041 | 27.430 | 30.001 | 24.052 | 281.360 |      |      |      |      |      |        |        |      |         |
|  | gesamt | 46.011 | 44.237 | 50.889 | 44.370 | 49.067 | 44.408 | 42.938 | 44.396 | 48.330 | 54.107 | 57.411 | 50.635 | 576.799 |      |      |      |      |      |        |        |      |         |
| andere Länder <sup>2)</sup>  | ♂      | 3.164  | 2.782  | 3.741  | 2.898  | 3.241  | 2.636  | 2.851  | 3.691  | 3.265  | 4.019  | 3.651  | 3.471  | 39.410  |      |      |      |      |      |        |        |      |         |
|  | ♀      | 6.282  | 5.647  | 6.591  | 5.757  | 5.659  | 5.562  | 4.929  | 6.120  | 5.924  | 6.805  | 7.053  | 6.709  | 73.038  |      |      |      |      |      |        |        |      |         |
|  | gesamt | 9.446  | 8.429  | 10.332 | 8.655  | 8.900  | 8.198  | 7.780  | 9.811  | 9.189  | 10.824 | 10.704 | 10.180 | 112.448 |      |      |      |      |      |        |        |      |         |
| <b>Versendungen und Exporte von Lebendrindern in Stück</b>                               |        |        |        |        |        |        |        |        |        |        |        |        |        |         |      |      |      |      |      |        |        |      |         |
| in andere Länder   | ♂      | 6.838  | 4.438  | 3.987  | 3.530  | 3.975  | 2.300  | 2.600  | 2.914  | 4.035  | 7.698  | 7.404  | 5.640  | 55.359  |      |      |      |      |      |        |        |      |         |
|  | ♀      | 2.988  | 3.042  | 2.867  | 2.888  | 3.399  | 1.690  | 1.396  | 2.409  | 4.103  | 5.445  | 5.089  | 3.174  | 38.490  |      |      |      |      |      |        |        |      |         |
| <b>Zugänge und Importe von Lebendrindern in Stück</b>                                    |        |        |        |        |        |        |        |        |        |        |        |        |        |         |      |      |      |      |      |        |        |      |         |
| andere Länder  | ♂      | 12     | 7      | 31     | 22     | 42     | 44     | 29     | 17     | 48     | 77     | 128    | 24     | 481     |      |      |      |      |      |        |        |      |         |
|  | ♀      | 53     | 71     | 152    | 75     | 128    | 244    | 78     | 82     | 169    | 64     | 120    | 42     | 1.278   |      |      |      |      |      |        |        |      |         |
| <b>Schlachtungen gesamt, getrennt nach Herkunftsländern für Jänner bis Dezember 2017</b> |        |        |        |        |        |        |        |        |        |        |        |        |        |         |      |      |      |      |      |        |        |      |         |
|  | BE     | CH     | CZ     | DE     | DK     | EE     | EL     | FR     | HR     | HU     | IE     | IT     | LT     | LU      | LV   | NL   | PL   | PT   | RO   | SI     | SK     | UK   | ges.    |
| ♂  | 3      | 13     | 22.762 | 266    | 4      | 0      | 0      | 199    | 11     | 5.162  | 1      | 39     | 32     | 2       | 257  | 9    | 42   | 28   | 297  | 6.714  | 3.567  | 2    | 39.410  |
| ♀  | 1      | 10     | 27.274 | 693    | 56     | 1      | 6      | 110    | 5.325  | 9.588  | 0      | 56     | 0      | 8       | 197  | 32   | 15   | 0    | 155  | 17.778 | 11.730 | 3    | 73.038  |
| gesamt   | 4      | 23     | 50.036 | 959    | 60     | 1      | 6      | 309    | 5.336  | 14.750 | 1      | 95     | 32     | 10      | 454  | 41   | 57   | 28   | 452  | 24.492 | 15.297 | 5    | 112.448 |
| in %   | 0,00   | 0,02   | 44,50  | 0,85   | 0,05   | 0,00   | 0,01   | 0,27   | 4,75   | 13,12  | 0,00   | 0,08   | 0,03   | 0,01    | 0,40 | 0,04 | 0,05 | 0,02 | 0,40 | 21,78  | 13,60  | 0,00 | 100,00  |

1) Geburt und Schlachtung der Rinder in Österreich

2) Geburt der Rinder nicht in Österreich, geschlachtet in Österreich; 2016 wurden 99,12% der Rinder direkt zur Schlachtung nach Österreich verbracht; 0,88% der Rinder wurden bereits vor der Schlachtung in Österreich gehalten.

AT= Österreich, ♂= männlich, ♀=weiblich, BE= Belgien, BG= Bulgarien, CH= Schweiz, CZ= Tschechien, DE= Deutschland, DK= Dänemark, EE= Estland, EL= Griechenland, ES= Spanien, FR= Frankreich, HR= Kroatien, HU= Ungarn, IE= Irland, IT= Italien, LT= Litauen, LU= Luxemburg, LV= Lettland, NL= Niederlande, PL= Polen, PT= Portugal, RO= Rumänien, SE= Schweden, SI= Slowenien, SK= Slowakei, UK= Vereinigtes Königreich

Quelle: AMA



## D) Lebendvermarktung von Nutzkälbern, Jung- und Jährlingsrindern in Österreich

### 1) Männliche Nutzkälber zwischen 8 Tagen und vier Wochen in EUR/Stück (exkl. USt.)

|                               | 05. Woche 18 |           |           | Vorwoche ± | 05. KW 17 |
|-------------------------------|--------------|-----------|-----------|------------|-----------|
|                               | Stück        | Ø Gewicht | EUR/Stück | EUR/Stück  | EUR/Stück |
| Stierkälber - Milchrasen      | 46           | 63,24     | 114,39    | -3,90      | 95,27     |
| Stierkälber - Fleischrasen *) | 151          | 74,59     | 292,15    | 2,02       | 300,55    |

\*) Fleischrasen, Zweinutzungsrasen oder aus einer Kreuzung mit einer Fleischrasse

Quelle: AMA

### 2) Jungrinder und Jährlingsrinder in EUR/kg (exkl. USt.)

|                            | 05. Woche 18 |           |        | Vorwoche ± | 05. KW 17 |
|----------------------------|--------------|-----------|--------|------------|-----------|
|                            | Stück        | Ø Gewicht | EUR/kg | EUR/kg     | EUR/kg    |
| Jungrinder                 | 188          | 336,46    | 2,01   | -0,11      | 2,33      |
| Jährlingsrinder - männlich | 9            | 409,11    | 1,98   | 0,03       | 2,27      |
| Jährlingsrinder - weiblich | 24           | 383,13    | 1,81   | -0,01      | 1,93      |

Jungrinder: männlich und weiblich, 6 bis 11 Monate, zur Mastung; Jährlingsrinder: 12 bis 23 Monate, zur Mastung

Quelle: AMA

## E) Zuchtrinderverkäufe

### 1) Versteigerungen, Nettopreise in EUR

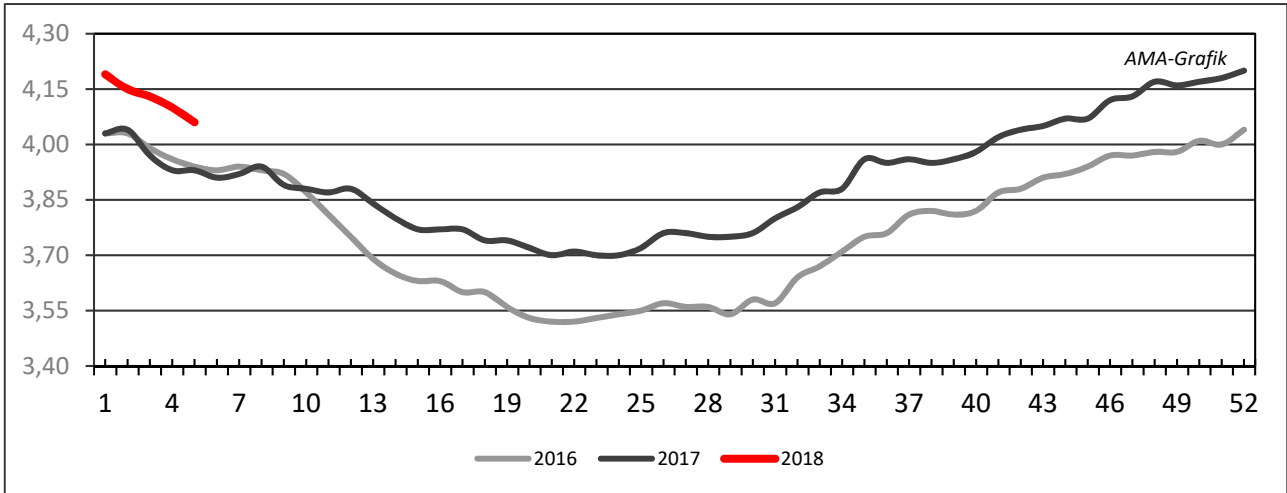
Rotholz, am 31. Jänner 2018

|                 | Rasse     | aufgetrieben | verkauft | Durchschnittspreis |
|-----------------|-----------|--------------|----------|--------------------|
| Stiere          | Fleckvieh | 6            | 6        | 1.801,67           |
| Kühe            | Fleckvieh | 7            | 7        | 1.505,71           |
| Kühe frischmelk | Fleckvieh | 67           | 63       | 1.675,87           |
| Erstlingskühe   | Fleckvieh | 77           | 75       | 1.727,87           |
| Kalbinnen       | Fleckvieh | 56           | 54       | 1.766,30           |
| Kälber          | Fleckvieh | 74           | 51       | 406,67             |
| Kühe frischmelk | Holstein  | 10           | 9        | 1.873,33           |
| Erstlingskühe   | Holstein  | 39           | 33       | 1.703,64           |
| Kalbinnen       | Holstein  | 2            | 2        | 1.590,00           |
| Jungkalbinnen   | Holstein  | 1            | 1        | 850,00             |
| Kälber          | Holstein  | 5            | 2        | 240,00             |

Quelle: Rinderzuchtverband Tirol

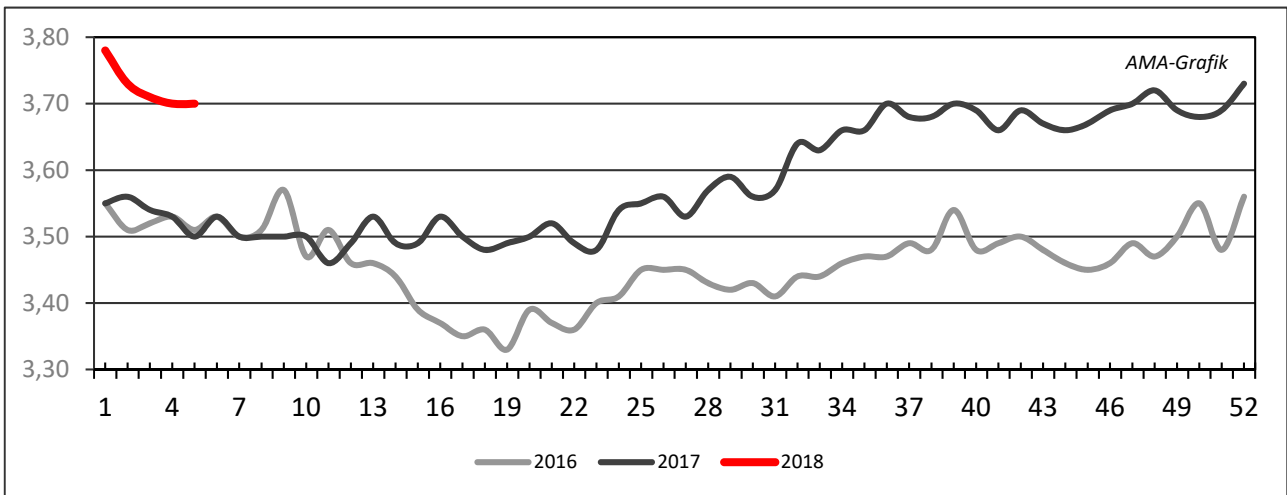
## IV GRAFIK ÖSTERREICH

### F) Schlachtstierpreise (E-P) in EUR/kg, exkl. USt.



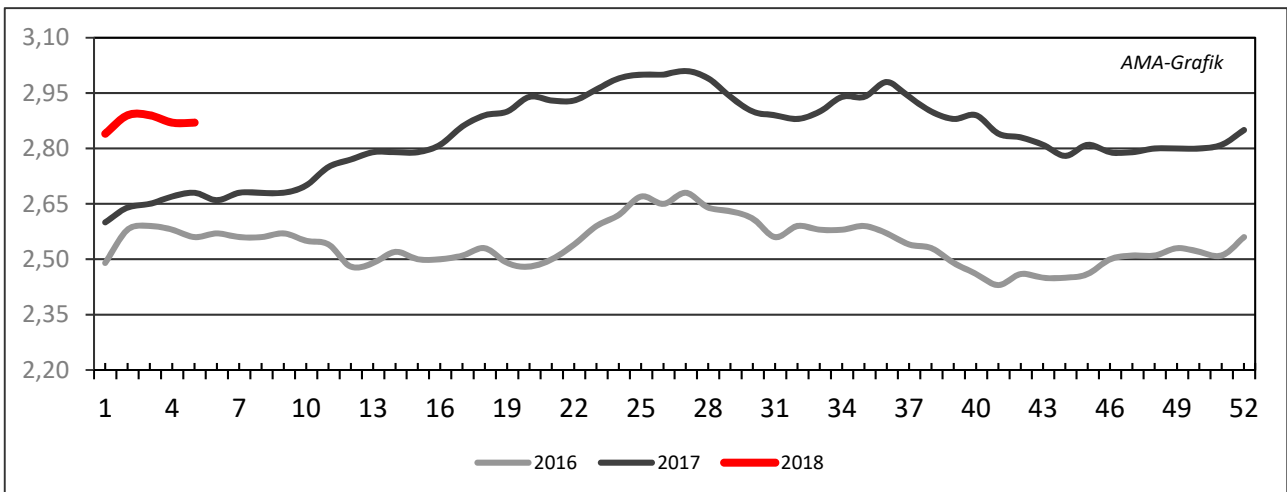
Quelle: AMA

### G) Schlachtkalbinnenpreise (E-P) in EUR/kg, exkl. USt.



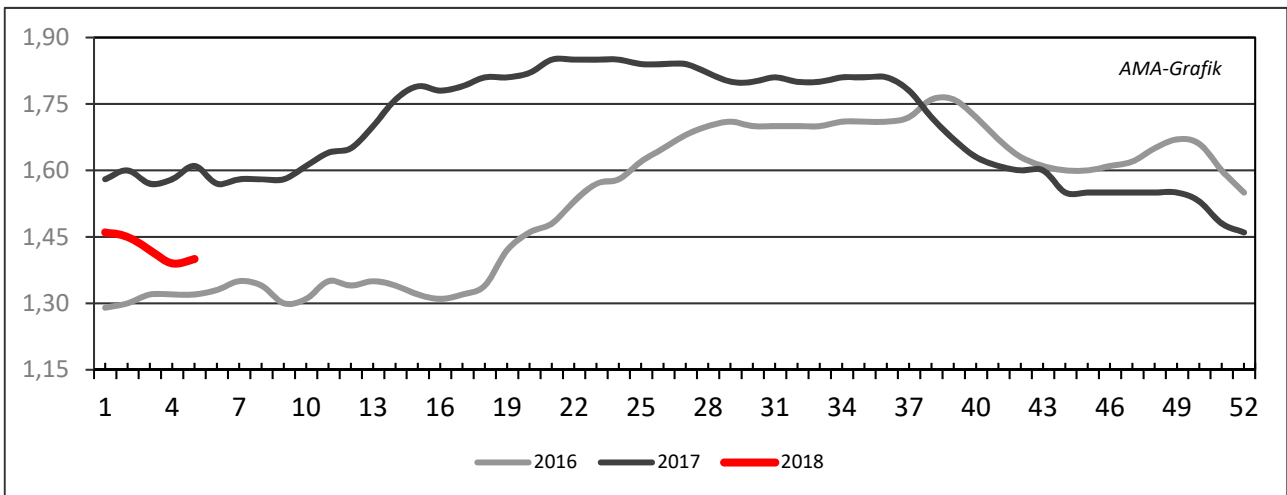
Quelle: AMA

### H) Schlachtkuhpreise (E-P) in EUR/kg, exkl. USt.



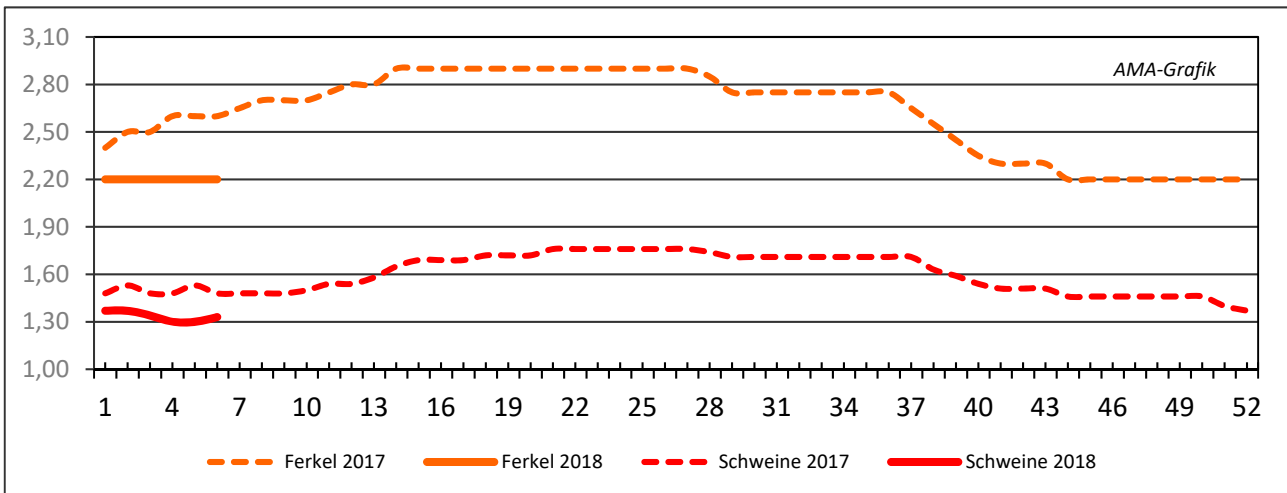
Quelle: AMA

**I) Schweinehälftenpreise (S-P) in EUR/kg, exkl. USt.**



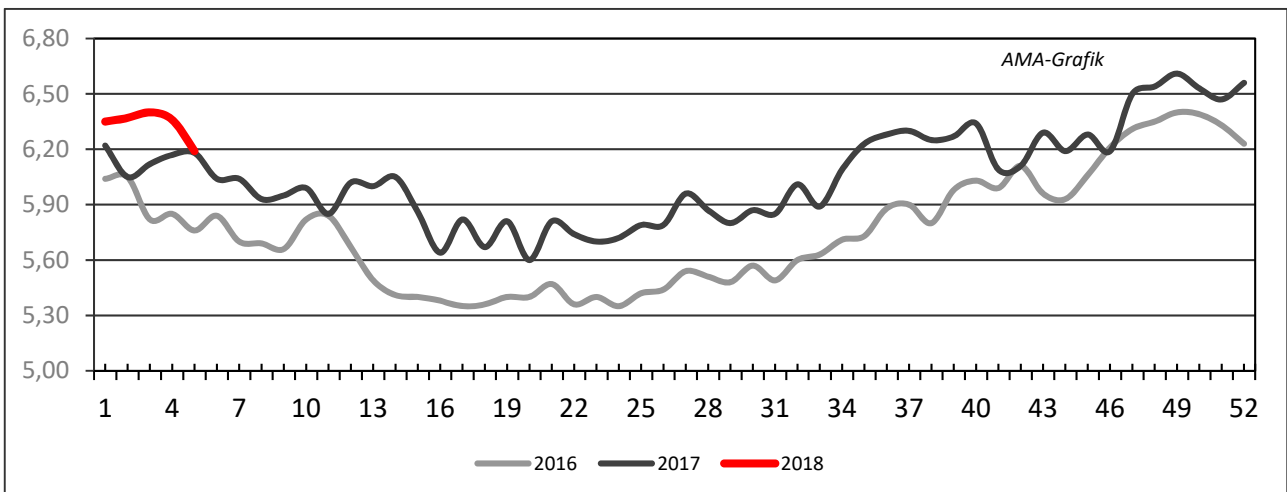
Quelle: AMA

**J) Vergleich der Notierungspreise für Ferkel bzw. Schweine in EUR/kg, exkl. USt.**



Quelle: Erzeugergemeinschaften

**K) Schlachtkälberpreise in EUR/kg, exkl. USt.**



Quelle: AMA

## V MARKT UND PREISE INTERNATIONAL

### L) EU-Preisspiegel für Schlachtvieh

#### 1) Marktpreise für die Qualitätsklassen URO (EUR/100 kg Schlachtgewicht, kalt) der Mitgliedsländer

| Woche bis:     | Jungstierfleisch A UR(O) |            |            | Ochsenfleisch C UR(O) |            |            | Jungrinder Z UR(O) |            |            |
|----------------|--------------------------|------------|------------|-----------------------|------------|------------|--------------------|------------|------------|
|                | 14.01.2018               | 21.01.2018 | 28.01.2018 | 14.01.2018            | 21.01.2018 | 28.01.2018 | 14.01.2018         | 21.01.2018 | 28.01.2018 |
| Belgien        | 335,35                   | 332,85     | 331,38     | -                     | -          | -          | -                  | -          | -          |
| Bulgarien      | -                        | -          | -          | -                     | -          | -          | -                  | -          | -          |
| Tschechien     | 342,69                   | 345,06     | 344,08     | -                     | -          | -          | -                  | -          | -          |
| Dänemark       | 377,67                   | 378,33     | 378,75     | -                     | -          | -          | 371,64             | 371,37     | 371,44     |
| Deutschland    | 408,63                   | 403,72     | 398,70     | -                     | -          | -          | 278,51             | -          | 293,99     |
| Estland        | -                        | -          | -          | -                     | -          | -          | -                  | -          | -          |
| Irland         | -                        | -          | -          | 397,48                | 394,89     | 391,73     | -                  | -          | -          |
| Griechenland   | 403,81                   | 425,23     | 431,18     | -                     | -          | -          | -                  | -          | -          |
| Spanien        | 387,98                   | 394,38     | 388,90     | -                     | -          | -          | 397,21             | 403,50     | 403,60     |
| Frankreich     | 397,21                   | 395,65     | 394,15     | 347,43                | 346,20     | 347,64     | -                  | -          | -          |
| Kroatien       | 336,15                   | 338,12     | 346,08     | -                     | -          | -          | -                  | -          | -          |
| Italien        | 420,24                   | 423,45     | 429,49     | -                     | -          | -          | 484,09             | 447,20     | 440,09     |
| Zypern         | -                        | -          | -          | -                     | -          | -          | -                  | -          | -          |
| Lettland       | 280,98                   | 267,09     | 271,64     | -                     | -          | -          | 219,00             | 195,77     | 176,07     |
| Litauen        | 309,65                   | 311,28     | 315,03     | -                     | -          | -          | -                  | -          | -          |
| Luxemburg      | -                        | -          | 375,92     | -                     | -          | -          | -                  | -          | -          |
| Ungarn         | 254,44                   | 238,88     | -          | -                     | -          | -          | -                  | -          | -          |
| Malta          | -                        | -          | -          | -                     | -          | -          | -                  | -          | -          |
| Niederlande    | 341,96                   | 336,08     | 313,25     | -                     | -          | -          | -                  | -          | -          |
| ÖSTERREICH     | 396,89                   | 393,93     | 390,36     | -                     | -          | -          | 456,52             | 467,08     | 462,63     |
| Polen          | 345,62                   | 345,15     | 350,84     | -                     | -          | -          | 294,47             | 309,58     | 346,67     |
| Portugal       | 373,11                   | 374,78     | 375,08     | -                     | -          | -          | 372,48             | 373,24     | 374,45     |
| Rumänien       | 288,12                   | 295,71     | 278,77     | -                     | -          | -          | 287,71             | 272,03     | 259,97     |
| Slowenien      | 347,46                   | 348,32     | 346,76     | -                     | -          | -          | 355,13             | 357,47     | 466,59     |
| Slowakei       | 331,99                   | 329,95     | 334,11     | -                     | -          | -          | -                  | -          | -          |
| Finnland       | 395,15                   | 390,69     | 389,63     | -                     | -          | -          | -                  | -          | -          |
| Schweden       | 456,31                   | 458,43     | 451,14     | -                     | -          | -          | 486,73             | 468,61     | 467,73     |
| Großbritannien | -                        | -          | -          | 420,38                | 418,03     | 420,47     | -                  | -          | -          |
| Nordirland     | -                        | -          | -          | 405,51                | 406,68     | 410,19     | -                  | -          | -          |
| EU             | 392,70                   | 392,48     | 392,16     | 403,84                | 401,83     | 402,33     | 391,74             | 395,87     | 392,66     |

Quelle: [http://ec.europa.eu/agriculture/market-observatory/meat/beef/statistics\\_en.htm](http://ec.europa.eu/agriculture/market-observatory/meat/beef/statistics_en.htm), Europäische Kommission

**2) Rinder (EUR/100 kg Schlachtgewicht, kalt)**

| Woche bis:      | Jungrinder R3 |               |               | Jungstiere R3 |               |               | Ochsen R3     |               |               | Kühe O3       |               |               | Kalbinnen R3  |               |               |
|-----------------|---------------|---------------|---------------|---------------|---------------|---------------|---------------|---------------|---------------|---------------|---------------|---------------|---------------|---------------|---------------|
|                 | 14.01.18      | 21.01.18      | 28.01.18      | 14.01.18      | 21.01.18      | 28.01.18      | 14.01.18      | 21.01.18      | 28.01.18      | 14.01.18      | 21.01.18      | 28.01.18      | 14.01.18      | 21.01.18      | 28.01.18      |
| Belgien         | -             | -             | -             | 298,79        | 298,79        | 298,79        | -             | -             | -             | 273,05        | 274,03        | 273,82        | 312,50        | 312,00        | 312,00        |
| Bulgarien       | -             | -             | -             | -             | -             | -             | -             | -             | -             | 258,74        | 201,22        | 201,56        | -             | -             | -             |
| Tschechien      | -             | -             | -             | 347,04        | 348,69        | 349,01        | -             | -             | -             | 252,77        | 255,11        | 254,67        | 290,08        | 289,67        | 288,54        |
| Dänemark        | 374,23        | 374,08        | 373,72        | 380,14        | 380,66        | 379,90        | 442,58        | 412,49        | 434,71        | 328,04        | 334,47        | 332,21        | 381,08        | 384,15        | 383,53        |
| Deutschland     | -             | -             | -             | 414,11        | 409,94        | 406,25        | 416,72        | 404,46        | -             | 312,00        | 311,54        | 307,77        | 383,35        | 380,93        | 378,86        |
| Estland         | -             | -             | -             | -             | -             | -             | -             | -             | -             | 246,04        | 253,58        | 243,30        | -             | -             | -             |
| Irland          | -             | -             | -             | 386,63        | 383,87        | 379,82        | 392,59        | 390,00        | 388,34        | 327,55        | 326,33        | 325,37        | 404,36        | 404,00        | 400,14        |
| Griechenland    | -             | -             | -             | 403,83        | 423,85        | 439,00        | -             | -             | -             | 182,45        | 184,73        | 168,45        | -             | -             | -             |
| Spanien         | 399,65        | 405,56        | 403,98        | 389,81        | 394,17        | 393,61        | -             | -             | -             | 229,79        | 223,06        | 227,23        | 393,82        | 393,73        | 406,09        |
| Frankreich      | -             | -             | -             | 395,00        | 394,00        | 392,00        | 362,00        | 359,00        | 361,00        | 307,00        | 307,00        | 306,00        | 386,00        | 386,00        | 385,00        |
| Kroatien        | -             | -             | -             | 346,38        | 346,77        | 357,16        | -             | -             | -             | 197,97        | 245,48        | 217,28        | 370,02        | 367,62        | 372,37        |
| Italien         | 533,61        | -             | 405,70        | 424,28        | 416,35        | 432,96        | -             | 360,00        | -             | 303,12        | 300,80        | 301,56        | 444,47        | 433,33        | 422,24        |
| Zypern          | -             | -             | -             | -             | -             | -             | -             | -             | -             | -             | -             | -             | -             | -             | -             |
| Lettland        | -             | -             | -             | 297,80        | 247,71        | -             | -             | -             | -             | 230,07        | 235,97        | 229,74        | 281,71        | -             | 260,84        |
| Litauen         | -             | -             | -             | 314,65        | 321,08        | 315,44        | -             | -             | -             | 266,21        | 264,96        | 264,32        | 297,27        | 277,94        | 306,90        |
| Luxemburg       | -             | -             | -             | -             | -             | 362,60        | -             | -             | 368,09        | -             | -             | 298,31        | -             | -             | 404,35        |
| Ungarn          | -             | -             | -             | -             | -             | -             | -             | -             | -             | 211,86        | 211,88        | 215,82        | -             | -             | -             |
| Malta           | -             | -             | -             | -             | -             | -             | -             | -             | -             | 222,84        | 222,84        | 222,84        | 207,98        | 207,98        | 207,98        |
| Niederlande     | -             | -             | -             | 334,00        | 346,00        | 290,00        | -             | -             | -             | 289,00        | 292,00        | 290,00        | -             | 312,00        | -             |
| ÖSTERREICH      | 458,81        | 476,33        | 462,45        | 407,26        | 404,83        | 402,02        | 432,13        | 434,15        | 426,23        | 284,45        | 282,26        | 281,01        | 373,04        | 372,05        | 368,95        |
| Polen           | -             | 334,50        | 345,44        | 348,26        | 350,08        | 353,13        | -             | -             | -             | 294,09        | 294,21        | 298,05        | 332,92        | 334,02        | 335,81        |
| Portugal        | 384,70        | 388,20        | 393,60        | 376,80        | 378,00        | 379,80        | -             | -             | -             | 214,30        | 211,30        | 211,10        | 378,90        | 378,40        | 376,70        |
| Rumänien        | 287,71        | -             | 261,30        | 289,09        | 325,36        | 307,41        | -             | -             | -             | 234,37        | 234,13        | 238,96        | 268,78        | 240,29        | 261,36        |
| Slowenien       | -             | -             | 356,53        | 354,05        | 357,44        | 355,03        | 356,02        | -             | 316,53        | 238,86        | 234,89        | 234,45        | 335,37        | 331,13        | 331,75        |
| Slowakei        | -             | -             | -             | 340,82        | 339,08        | 342,24        | -             | -             | -             | 189,05        | 186,51        | 186,64        | 284,75        | 281,07        | -             |
| Finnland        | -             | -             | -             | 398,35        | 394,33        | 393,16        | -             | -             | -             | 258,85        | 254,82        | 265,75        | 385,56        | 391,78        | 391,49        |
| Schweden        | 485,07        | 470,86        | 467,05        | 455,24        | 462,02        | 452,70        | 455,45        | 459,88        | 472,34        | 423,39        | 421,74        | 420,02        | 448,83        | 457,24        | 458,09        |
| Ver. Königreich | -             | -             | -             | 396,96        | 393,92        | 395,63        | 414,50        | 413,02        | 415,34        | 301,74        | 300,61        | 306,89        | 413,69        | 412,49        | 416,04        |
| <b>EU</b>       | <b>399,71</b> | <b>404,81</b> | <b>403,30</b> | <b>394,80</b> | <b>394,27</b> | <b>392,85</b> | <b>401,64</b> | <b>399,48</b> | <b>399,89</b> | <b>295,84</b> | <b>295,15</b> | <b>294,94</b> | <b>390,46</b> | <b>389,63</b> | <b>390,59</b> |

 Quelle: [http://ec.europa.eu/agriculture/market-observatory/meat/beef/statistics\\_en.htm](http://ec.europa.eu/agriculture/market-observatory/meat/beef/statistics_en.htm), Europäische Kommission

**3) Marktpreis für geschlachtete Schafe (EUR/100 kg)**

|                       | Woche bis:             | 07.01.2018 | 14.01.2018 | 21.01.2018 | 28.01.2018 | Vorwoche ± |
|-----------------------|------------------------|------------|------------|------------|------------|------------|
| <b>SCHWERE LÄMMER</b> | Belgien                | 491,20     | 494,40     | 489,80     | 489,80     | 0,00       |
|                       | Dänemark               | 491,47     | 488,41     | 488,31     | 484,47     | -3,84      |
|                       | Deutschland            | 539,56     | 541,48     | 541,69     | 548,76     | 7,07       |
|                       | Spanien                | 614,20     | 561,95     | 540,19     | 535,46     | -4,73      |
|                       | Frankreich             | 651,00     | 635,00     | 616,00     | 614,00     | -2,00      |
|                       | Kroatien               | 485,43     | 637,43     | 452,22     | 488,92     | 36,70      |
|                       | Irland                 | 450,04     | 450,46     | 446,69     | 445,36     | -1,33      |
|                       | Italien                | 575,00     | 586,00     | 586,00     | 576,00     | -10,00     |
|                       | Zypern                 | 597,00     | 594,00     | 576,00     | 572,00     | -4,00      |
|                       | Lettland               | 325,38     | 293,26     | 324,27     | 291,22     | -33,05     |
|                       | Litauen                | 365,48     | 331,26     | 440,82     | 362,08     | -78,74     |
|                       | Niederlande            | 514,57     | 502,61     | 485,82     | 486,27     | 0,45       |
|                       | ÖSTERREICH             | 571,00     | 559,00     | 562,00     | 571,00     | 9,00       |
|                       | Polen                  | 367,27     | 363,90     | 359,67     | 361,85     | 2,18       |
|                       | Rumänien               | 191,67     | 191,92     | 191,48     | 214,30     | 22,82      |
|                       | Finnland               | 376,87     | 376,87     | 376,87     | 350,77     | -26,10     |
|                       | Schweden               | 386,38     | 375,76     | 385,95     | 396,10     | 10,15      |
|                       | Vereinigtes Königreich | 458,73     | 460,38     | 463,53     | 471,81     | 8,28       |
|                       | EU                     | 499,47     | 493,92     | 490,46     | 494,94     | 4,48       |
|                       | <b>LEICHTE LÄMMER</b>  | Bulgarien  | 563,28     | 563,29     | 563,44     | 563,47     |
| Griechenland          |                        | 466,52     | 462,10     | 438,17     | 432,87     | -5,30      |
| Spanien               |                        | 630,55     | 613,24     | 587,68     | 582,96     | -4,72      |
| Kroatien              |                        | 703,98     | 598,94     | 651,13     | 743,61     | 92,48      |
| Italien               |                        | 592,00     | 563,00     | 553,00     | 528,00     | -25,00     |
| Lettland              |                        | 356,96     | 355,07     | 358,09     | 362,20     | 4,11       |
| Ungarn                |                        | 625,55     | 626,53     | 627,41     | 595,30     | -32,11     |
| Portugal              |                        | 580,00     | 580,00     | 576,00     | 550,00     | -26,00     |
| Slowenien             |                        | 555,41     | 519,46     | 524,98     | 543,73     | 18,75      |
| EU                    |                        | 567,54     | 553,11     | 532,46     | 523,92     | -8,54      |

 Quelle: [http://ec.europa.eu/agriculture/sheep-goats/presentations/index\\_en.htm](http://ec.europa.eu/agriculture/sheep-goats/presentations/index_en.htm), Europäische Kommission



**4) Schweine, Klasse S (EUR/100 kg Schlachtgewicht, kalt)**

| Woche bis:             | 07.01.2018    | 14.01.2018    | 21.01.2018    | 28.01.2018    | Vorwoche ±   |
|------------------------|---------------|---------------|---------------|---------------|--------------|
| Belgien                | 123,70        | 123,50        | 119,80        | 119,80        | 0,00         |
| Tschechien             | 146,41        | 146,18        | 142,60        | 138,93        | -3,66        |
| Dänemark               | 135,80        | 135,75        | 130,78        | 129,90        | -0,88        |
| Deutschland            | 144,69        | 142,52        | 138,35        | 137,47        | -0,88        |
| Estland                | 147,98        | 147,14        | 148,02        | 145,91        | -2,11        |
| Griechenland           | 192,77        | 191,84        | 174,57        | 172,71        | -1,86        |
| Spanien                | 129,04        | 128,06        | 126,04        | 126,14        | 0,10         |
| Frankreich             | 134,00        | 133,00        | 132,00        | 130,00        | -2,00        |
| Kroatien               | 147,69        | 148,01        | 141,50        | 137,72        | -3,78        |
| Irland                 | 144,44        | 142,89        | 140,51        | 138,47        | -2,04        |
| Lettland               | 137,49        | 137,12        | 136,29        | 131,11        | -5,18        |
| Litauen                | 143,09        | 143,69        | 140,93        | 137,33        | -3,60        |
| Luxemburg              | 145,60        | 145,10        | 141,50        | 138,80        | -2,70        |
| Ungarn                 | 150,13        | 148,48        | 145,96        | 142,86        | -3,10        |
| Malta                  | 218,00        | 218,00        | 218,00        | 218,00        | 0,00         |
| Niederlande            | 123,98        | 123,28        | 117,36        | 117,34        | -0,02        |
| ÖSTERREICH             | 155,00        | 154,04        | 150,76        | 148,25        | -2,51        |
| Polen                  | 141,07        | 139,06        | 135,18        | 132,94        | -2,24        |
| Portugal               | 144,00        | 143,00        | 143,00        | 143,00        | 0,00         |
| Rumänien               | 160,83        | 163,52        | 157,99        | 148,64        | -9,36        |
| Slowenien              | 163,34        | 163,71        | 160,29        | 159,52        | -0,77        |
| Slowakei               | 153,84        | 148,07        | 147,38        | 146,40        | -0,98        |
| Finnland               | 162,92        | 162,29        | 162,49        | 163,24        | 0,75         |
| Schweden               | 180,83        | 179,13        | 179,70        | 179,70        | 0,00         |
| Vereinigtes Königreich | 169,81        | 168,94        | 168,74        | 170,73        | 1,99         |
| <i>EU</i>              | <i>138,32</i> | <i>137,24</i> | <i>134,19</i> | <i>133,46</i> | <i>-0,72</i> |

 Quelle: [http://ec.europa.eu/agriculture/market-observatory/meat/pigmeat/statistics\\_en.htm](http://ec.europa.eu/agriculture/market-observatory/meat/pigmeat/statistics_en.htm), Europäische Kommission

**5) Schweine, Klasse E (EUR/100 kg Schlachtgewicht, kalt)**

| Woche bis:             | 07.01.2018    | 14.01.2018    | 21.01.2018    | 28.01.2018    | Vorwoche ±   |
|------------------------|---------------|---------------|---------------|---------------|--------------|
| Belgien                | 114,40        | 114,50        | 111,00        | 111,00        | 0,00         |
| Bulgarien              | 182,63        | 182,52        | 187,51        | 187,39        | -0,12        |
| Tschechien             | 143,00        | 142,42        | 138,98        | 135,15        | -3,83        |
| Dänemark               | 129,89        | 129,85        | 124,87        | 123,99        | -0,88        |
| Deutschland            | 141,00        | 139,05        | 134,68        | 134,34        | -0,34        |
| Estland                | 142,60        | 141,61        | 142,66        | 139,71        | -2,95        |
| Griechenland           | 192,77        | 191,84        | 174,57        | 172,71        | -1,86        |
| Spanien                | 125,01        | 124,30        | 122,81        | 122,45        | -0,36        |
| Frankreich             | 126,00        | 125,00        | 124,00        | 122,00        | -2,00        |
| Kroatien               | 144,86        | 145,59        | 140,43        | 135,16        | -5,26        |
| Irland                 | 143,31        | 141,76        | 139,39        | 137,57        | -1,82        |
| Italien                | -             | -             | -             | -             | -            |
| Zypern                 | 202,46        | 203,46        | 203,46        | 203,46        | 0,00         |
| Lettland               | 142,46        | 141,52        | 138,97        | 136,17        | -2,80        |
| Litauen                | 140,20        | 140,58        | 139,14        | 135,24        | -3,90        |
| Luxemburg              | 139,20        | 138,70        | 135,00        | 133,10        | -1,90        |
| Ungarn                 | 145,44        | 144,42        | 142,23        | 138,82        | -3,42        |
| Malta                  | 218,00        | 218,00        | 218,00        | 218,00        | 0,00         |
| Niederlande            | 122,84        | 122,14        | 116,22        | 116,20        | -0,02        |
| ÖSTERREICH             | 143,09        | 141,98        | 138,95        | 136,12        | -2,83        |
| Polen                  | 139,15        | 136,69        | 133,14        | 130,82        | -2,31        |
| Portugal               | 144,00        | 143,00        | 143,00        | 143,00        | 0,00         |
| Rumänien               | 157,52        | 155,59        | 151,82        | 145,39        | -6,43        |
| Slowenien              | 152,26        | 152,33        | 148,42        | 147,42        | -1,00        |
| Slowakei               | 148,76        | 147,55        | 146,75        | 141,52        | -5,23        |
| Finnland               | 158,61        | 157,64        | 157,70        | 157,80        | 0,10         |
| Schweden               | 180,42        | 176,28        | 178,48        | 178,48        | 0,00         |
| Vereinigtes Königreich | 167,01        | 165,18        | 165,45        | 167,39        | 1,95         |
| <b>EU</b>              | <b>139,57</b> | <b>138,15</b> | <b>134,91</b> | <b>133,86</b> | <b>-1,05</b> |

 Quelle: [http://ec.europa.eu/agriculture/market-observatory/meat/pigmeat/statistics\\_en.htm](http://ec.europa.eu/agriculture/market-observatory/meat/pigmeat/statistics_en.htm), Europäische Kommission

**6) Ferkel, (EUR/Stück)**

| Woche bis:             | 07.01.2018   | 14.01.2018   | 21.01.2018   | 28.01.2018   | Vorwoche ±  |
|------------------------|--------------|--------------|--------------|--------------|-------------|
| Belgien                | 38,25        | 38,25        | 39,50        | 39,50        | 0,00        |
| Dänemark               | 36,62        | 39,61        | 38,00        | 37,35        | -0,65       |
| Deutschland            | 45,50        | 45,50        | 43,20        | 43,10        | -0,10       |
| Spanien                | 41,96        | 43,26        | 43,57        | 43,95        | 0,38        |
| Frankreich             | 27,80        | 28,40        | 28,40        | 28,60        | 0,20        |
| Kroatien               | 44,72        | 41,50        | 41,56        | 42,60        | 1,04        |
| Italien                | 87,30        | 88,64        | 90,39        | 91,57        | 1,18        |
| Luxemburg              | 53,84        | 51,17        | 53,15        | 49,87        | -3,28       |
| Ungarn                 | 45,27        | 45,29        | 54,13        | 52,98        | -1,15       |
| Malta                  | 91,36        | 91,36        | 91,36        | 91,36        | 0,00        |
| Niederlande            | 30,25        | 30,25        | 29,75        | 29,75        | 0,00        |
| Polen                  | 47,82        | 44,63        | 43,72        | 44,24        | 0,52        |
| Portugal               | 36,00        | 36,00        | 36,00        | 37,00        | 1,00        |
| Finnland               | 38,56        | 40,42        | 40,18        | 39,91        | -0,27       |
| Schweden               | 76,93        | 77,40        | 75,31        | 75,31        | 0,00        |
| Vereinigtes Königreich | 61,86        | 58,37        | 59,90        | 60,61        | 0,71        |
| <i>EU</i>              | <i>44,37</i> | <i>44,48</i> | <i>44,23</i> | <i>44,37</i> | <i>0,14</i> |

Quelle: [http://ec.europa.eu/agriculture/market-observatory/meat/pigmeat/statistics\\_en.htm](http://ec.europa.eu/agriculture/market-observatory/meat/pigmeat/statistics_en.htm), Europäische Kommission

## M) Preisentwicklung diverser Länder für Schlachtvieh

### 1) Deutschland gesamt: frei Schlachtstätte je kg SG in EUR ohne MwSt.

| Woche bis:       | 14.01.2018 | 21.01.2018 | 28.01.2018 | 04.02.2018 | Vorwoche ± |
|------------------|------------|------------|------------|------------|------------|
| Jungstiere U3    | 4,15       | 4,09       | 4,03       | 3,99       | -0,04      |
| Jungstiere R3    | 4,06       | 4,02       | 3,98       | 3,93       | -0,05      |
| Jungstiere O3    | 3,72       | 3,70       | 3,68       | 3,64       | -0,04      |
| Kalbinnen R3     | 3,76       | 3,73       | 3,71       | 3,71       | 0,00       |
| Kühe R3          | 3,30       | 3,28       | 3,26       | 3,23       | -0,03      |
| Kühe O3          | 3,06       | 3,05       | 3,02       | 3,00       | -0,02      |
| Kälber, pauschal | 4,83       | 4,74       | 4,88       | 4,89       | 0,01       |
| Schweine E       | 1,36       | 1,32       | 1,32       | 1,33       | 0,01       |
| Schweine S-P     | 1,37       | 1,33       | 1,33       | 1,34       | 0,01       |
| Lämmer, pauschal | 5,31       | 5,31       | 5,38       | 5,41       | 0,03       |

Quelle: Bundesministerium für Ernährung, Landwirtschaft und Verbraucherschutz (BLE; Deutschland)

### 2) Preise frei Schlachtstätte in Bayern\*) (EUR/kg Schlachtgewicht)

| Woche bis:     | 14.01.2018 | 21.01.2018 | 28.01.2018 | 04.02.2018 | Vorwoche ± |
|----------------|------------|------------|------------|------------|------------|
| Jungstiere U3  | 4,17       | 4,08       | 4,00       | 3,96       | -0,04      |
| Jungstiere R3  | 4,12       | 4,03       | 3,96       | 3,91       | -0,05      |
| Jungstiere E-P | 4,13       | 4,05       | 3,98       | 3,94       | -0,04      |
| Kalbinnen U3   | 3,81       | 3,81       | 3,75       | 3,74       | -0,01      |
| Kalbinnen R3   | 3,77       | 3,75       | 3,71       | 3,69       | -0,02      |
| Kalbinnen E-P  | 3,66       | 3,64       | 3,60       | 3,58       | -0,02      |
| Kühe U3        | 3,43       | 3,42       | 3,38       | 3,35       | -0,03      |
| Kühe R3        | 3,32       | 3,30       | 3,27       | 3,24       | -0,03      |
| Kühe E-P       | 3,14       | 3,12       | 3,10       | 3,07       | -0,03      |
| Schweine E     | 1,40       | 1,35       | 1,35       | 1,36       | 0,01       |
| Schweine S-P   | 1,42       | 1,37       | 1,36       | 1,37       | 0,01       |

\*) Abrechnung erfolgt bei Rindern und Schweinen nach Warmgewicht.

Quelle: Bayerischer Bauernverband

### 3) Italien: Marktbericht Markt Modena - Preise in EUR/kg LG (exkl. USt.)

| Nutzkälber/Einsteller               | 08.01.2018 | 15.01.2018 | 22.01.2018 | 29.01.2018 | 05.02.2018 |
|-------------------------------------|------------|------------|------------|------------|------------|
| Nutzkälber/Fleischrasse Extra Qual. | 4,89-5,55  | 4,89-5,55  | 4,89-5,55  | 4,89-5,55  | 4,94-5,60  |
| Nutzkälber/Fleischrasse             | 3,03-3,70  | 3,03-3,70  | 3,03-3,70  | 3,03-3,70  | 3,08-3,75  |
| Einsteller/Limosin                  | 3,02-3,18  | 3,02-3,18  | 3,02-3,18  | 3,02-3,18  | 3,03-3,19  |
| Einsteller/Kreuzungen               | 2,56-2,66  | 2,56-2,66  | 2,56-2,66  | 2,56-2,66  | 2,57-2,67  |
| Schlachtrinder/Jungstiere           | 08.01.2018 | 15.01.2018 | 22.01.2018 | 29.01.2018 | 05.02.2018 |
| Limousin                            | 2,84-2,93  | 2,84-2,93  | 2,84-2,93  | 2,84-2,93  | 2,84-2,93  |
| Charolais u. Kreuzungen 1. Qual.    | 2,72-2,78  | 2,72-2,78  | 2,72-2,78  | 2,72-2,78  | 2,70-2,76  |
| Kreuzungen nat. 1. Qual.            | 2,66-2,72  | 2,66-2,72  | 2,66-2,72  | 2,66-2,72  | 2,64-2,70  |
| Schwarzbunte 1. Qual.               | 1,72-1,83  | 1,72-1,83  | 1,72-1,83  | 1,72-1,83  | 1,70-1,81  |
| Schlachtrinder/Kalbinnen            | 08.01.2018 | 15.01.2018 | 22.01.2018 | 29.01.2018 | 05.02.2018 |
| Limousin                            | 2,90-3,03  | 2,90-3,03  | 2,90-3,03  | 2,90-3,03  | 2,90-3,03  |
| Fleischrasse u. Kreuzungen          | 2,60-2,66  | 2,60-2,66  | 2,60-2,66  | 2,60-2,66  | 2,60-2,66  |
| Fleckvieh                           | 2,08-2,23  | 2,08-2,23  | 2,08-2,23  | 2,08-2,23  | -          |
| Schweine                            | 08.01.2018 | 15.01.2018 | 22.01.2018 | 29.01.2018 | 05.02.2018 |
| Schweine 130 - 144 kg LG            | 1,48       | 1,44       | 1,43       | 1,42       | 1,41       |

Quelle: www.borsamercimodena.it, Borsa Merci di Modena

**Marktbericht Markt Modena - Fleischpreise in EUR/kg**

| Jungstierfleisch/Hälften | 08.01.2018 | 15.01.2018 | 22.01.2018 | 29.01.2018 | 05.02.2018 |
|--------------------------|------------|------------|------------|------------|------------|
| Extra Qualität           | 5,27-5,47  | 5,27-5,47  | 5,27-5,47  | 5,27-5,47  | 5,27-5,47  |
| 1. Qualität              | 4,92-5,27  | 4,92-5,27  | 4,92-5,27  | 4,92-5,27  | 4,89-5,24  |
| 2. Qualität              | 4,29-4,69  | 4,29-4,69  | 4,29-4,69  | 4,29-4,69  | 4,26-4,66  |
| Kalbinnenfleisch/Hälften | 08.01.2018 | 15.01.2018 | 22.01.2018 | 29.01.2018 | 05.02.2018 |
| Extra Qualität           | 5,50-5,80  | 5,50-5,80  | 5,50-5,80  | 5,50-5,80  | 5,50-5,80  |
| 1. Qualität              | 4,97-5,37  | 4,97-5,37  | 4,97-5,37  | 4,97-5,37  | 4,97-5,37  |
| 2. Qualität              | 4,67-4,87  | 4,67-4,87  | 4,67-4,87  | 4,67-4,87  | 4,67-4,87  |

Quelle: www.borsamercimodena.it, Borsa Merci di Modena

**4) Niederlande: Schweine und Ferkel in EUR/kg**

| Woche bis:  | 28.01.2018 | 04.02.2018 | 11.02.2018 |
|---|------------|------------|------------|
| Vion, ab Hof, inkl. USt., in EUR/kg SG<br>Basispreis 56 % MFA, Typ A, 78 - 100 kg | 1,30       | 1,30       | 1,32       |
| Ferkel (BestPigletPrice), EUR/Stück   | 38,00      | 38,00      | 39,50      |

Quelle: VDE Varkenshandel

**5) Dänemark: Produzentenpreise**

| Woche bis:                           | 28.01.2018 | 04.02.2018 | 11.02.2018 |
|--------------------------------------|------------|------------|------------|
| Schlachtschweine, 61 % MFA in EUR/kg | 1,14       | 1,14       | 1,14       |

Quelle: Danish Crown

**6) Frankreich: Schweine in EUR/kg SG, ab Hof**

| Woche bis:                          | 28.01.2018 | 04.02.2018 | 11.02.2018 |
|-------------------------------------|------------|------------|------------|
| Bretagne, 56 % Fleischanteil Montag | 1,102      | 1,102      | 1,133      |
| Donnerstag                          | 1,100      | 1,125      | -          |

Quelle: www.marche-porc-breton.com, Marché du Porc Breton

**7) Spanien: Mercolleida, Notierungen in EUR**

| Notierung vom:                                   | 18.01.2018 | 25.01.2018 | 01.02.2018 |
|--|------------|------------|------------|
| Schweine in EUR/kg LG (Cerdo Selecto)            | 1,01       | 1,01       | 1,01       |
| Ferkel (20 kg) in EUR/Stück (Precio Base Lleida) | 40,00      | 40,00      | 40,00      |

Quelle: ANAFRIC

Der Marktbericht Vieh und Fleisch erscheint wöchentlich.

Dieser Bericht ist auf der Webseite der  
Agrarmarkt Austria ([www.ama.at](http://www.ama.at)) im Internet verfügbar.

**Impressum:**

Informationen gemäß § 5 E-Commerce Gesetz und Offenlegung gemäß § 25 Mediengesetz

Medieninhaber, Herausgeber, Vertrieb: Agrarmarkt Austria

Redaktion: GB I Abt. 3 – Referat 08  
Dresdner Straße 70  
1200 Wien  
UID-Nr.: ATU16305503  
DVR-Nr.: 0719838  
Telefon: +43 1 33151-DW 248  
Fax: +43 1 33151-DW 396  
E-Mail: [preismeldungen@ama.gv.at](mailto:preismeldungen@ama.gv.at)

Vertretungsbefugt:

Dipl.-Ing. Günter Griesmayr, Vorstandsvorsitzender und Vorstand für den Geschäftsbereich II  
Dr. Richard Leutner, Vorstand für den Geschäftsbereich I

Die Agrarmarkt Austria ist eine gemäß § 2 AMA-Gesetz, BGBl. Nr. 367/1992 eingerichtete juristische Person öffentlichen Rechts, deren Aufgaben im § 3 festgelegt sind. Sie unterliegt gemäß § 25 AMA-Gesetz der Aufsicht des Bundesministers für Land- und Forstwirtschaft, Umwelt und Wasserwirtschaft.

Hersteller: Eigendruck

Verlagsrechte: Die in dieser Broschüre veröffentlichten Beiträge sind urheberrechtlich geschützt.  
Alle Rechte sind vorbehalten. Nachdruck und Auswertung der von der AGRARMARKT AUSTRIA erhobenen Daten sind mit Quellenangabe gestattet.  
Alle Angaben ohne Gewähr.