



K-Ö  
Gemäß des § 3 Abs. 1 Z 1 des AMA-Gesetzes 1992 (BGBl. Nr. 376/1992 i. d. g. F.)  
Quality Austria - Zertifiziertes Qualitätsmanagement-System nach ONORM EN ISO 9001 REG. Nr. 01537/0  
CIS - Zertifiziertes Informationssicherheits-Managementsystem nach ISO/IEC 27001 REG Nr. 35/0

**AMA**  
**AgrarMarkt Austria**

[www.ama.at](http://www.ama.at)

Dresdner Straße 70, 1200 Wien



# Marktbericht

VIEH UND FLEISCH | 21. Woche | 18.05.2015 – 24.05.2015

21. AUSGABE 2015

Marktübersicht

Preisbericht Österreich

Markt Österreich

Markt und Preise international

# **I N H A L T**

<b>I.....</b>	<b>MARKTÜBERSICHT.....</b>	<b>3</b>
<b>II.....</b>	<b>PREISBERICHT ÖSTERREICH.....</b>	<b>4</b>
	A) Preisbericht.....	4
	B) Preisbericht – Zukauf EU.....	7
<b>III.....</b>	<b>MARKT ÖSTERREICH.....</b>	<b>8</b>
	C) Daten aus der Rinderdatenbank.....	8
	D) Vermarktung von Nutzkälbern und Einstellrindern in Österreich.....	9
	E) Zuchtrinderverkäufe.....	9
<b>IV.....</b>	<b>GRAFIK ÖSTERREICH.....</b>	<b>10</b>
	F) Schlachtstierpreise (E-P).....	10
	G) Schlachtkalbinnenpreise (E-P).....	10
	H) Schlachtkuhpreise (E-P).....	10
	I) Schweinehälftenpreise (S-P).....	11
	J) Vergleich der Notierungspreise für Ferkel bzw. Schweine.....	11
	K) Schlachtkälberpreise.....	11
<b>V.....</b>	<b>MARKT UND PREISE INTERNATIONAL.....</b>	<b>12</b>
	L) EU-Preisspiegel für Schlachtvieh.....	12
	M) Preisentwicklung diverser Länder für Schlachtvieh.....	16

## I MARKTÜBERSICHT

### **Stabile Jungstierpreise**

Der durchschnittliche Auszahlungspreis der Schlachthöfe (E-P) für Jungstiere blieb in der Berichtswoche unverändert. Es kam zu einem Preis von EUR 3,80 je kg. Dieser lag um 5,0 % über dem Niveau des Vorjahres.

Für Schlachtkühe wurde weiterhin EUR 2,92 je kg bezahlt. Damit lag der Preis um 5,0 % über dem Vorjahresniveau.

Der Preis für Kalbinnen stieg in der Berichtswoche um 2 Cent je kg. Dieser Durchschnittspreis lag bei EUR 3,54 je kg und um 0,9 % über der Linie des Vorjahres.

Bei Schlachtkälbern sank der Preis um 9 Cent auf EUR 5,18 je kg. Im Vergleich zur Vorjahreswoche ergab das ein Minus von 1,7 %.

### **Preiserwartungen für die 22. KW:**

Laut österreichischer Rinderbörse steigt das Angebot bei Jungstieren etwas. Die Nachfrage auf dem Inlandsmarkt fällt aufgrund verschiedener Aktivitäten lebhafter aus. Der Absatz auf den Exportmärkten gestaltet sich weiterhin schwierig. Bei weiblichen Schlachtrindern nimmt das Angebot ab, Nachfrage und Preise bleiben stabil. Angebot und Nachfrage bei Schlachtkälbern sind ausgeglichen, die Preise tendieren seitwärts.

EU-weit wird die Nachfrage nach Jungstieren größtenteils als ruhig bezeichnet. Die Preise sind überwiegend stabil, Preisspitzen werden teilweise gekappt. Bei weiblichen Schlachtrindern übersteigt die Nachfrage meist das knappe Angebot. Die Preise liegen in fast allen Mitgliedsländern auf Vorwochenniveau.

### **Schweinemarkt: Warten auf Grillwetter**

Der Durchschnittspreis (S-P) für Schlachtschweine sank in der Berichtswoche um 1 Cent je kg. Dieser lag bei EUR 1,45 je kg und um 13,2 % unter dem Vorjahrespreis. Laut Österreichischer Schweinebörse gelang trotz feiertagsfreier Schlachtwoche keine vollständige Räumung des heimischen Marktes. Abermals blieben die Nachfrageimpulse beim Grillfleischsortiment aus, was angesichts des Wetters nicht verwunderlich war. Das auf über 97 kg gestiegene Schlachtgewicht zeigte, dass der Abfluss der schlachtreifen Schweine nicht reibungslos verlief. Für den Zeitraum 28. Mai bis 3. Juni wurde die Mastschweine-Notierung unverändert bei 1,38 Euro je kg fixiert.

Der Preis für Zuchtsauen blieb in der Berichtswoche unverändert bei EUR 1,05 je kg. Im Vergleich zu 2014 ergab sich ein Minus von 18,0 %.

### **Kurzfristige Entspannung beim Ferkelabsatz**

Auf dem österreichischen Ferkelmarkt kam es zu einer deutlichen Entspannung. Aufgrund eines überschaubaren Angebotes gestaltete sich der Absatz einfacher als zuletzt. Eine anhaltende Auflösung der Marktprobleme ist zu dieser Jahreszeit allerdings nicht zu erwarten. Die Ferkelnotierung bleibt in der 22. Kalenderwoche unverändert bei EUR 2,15 je kg.

Die Lage auf den europäischen Ferkelmärkten verbesserte sich gegenüber den Vorwochen etwas. Den Grund dafür lieferte der freundlichere Schlachtschweinemarkt. Im Norden Deutschlands konnte ein leicht überdurchschnittliches Ferkelangebot pünktlich und vollständig abgesetzt werden. Angespannt blieben dagegen die regionalen Märkte im Süden unseres Nachbarlandes.

### **Reichlich versorgter EU-Schweinemarkt**

Auf dem EU-Schweinemarkt verbesserte sich die Stimmung etwas. Die letzten Preisanstiege in Deutschland führten auch in Belgien und den Niederlanden zu spürbaren Zugewinnen. Überwiegend tendierten die Notierungen aber seitwärts bis leicht steigend. Das große Angebot und schlechtes Wetter verhinderten in einigen Ländern eine bessere Entwicklung. In Deutschland lief der Absatz nach wie vor problemlos. Grillartikel und Edelteile sorgten für eine Nachfragebelebung auf dem Fleischmarkt. Der Vereinigungspreis für Schlachtschweine beträgt im Zeitraum 28. Mai bis 3. Juni weiterhin 1,45 € je kg.



## II PREISBERICHT ÖSTERREICH

### A) Preisbericht für die 21. Woche, 18. Mai 2015 bis 24. Mai 2015

#### 1) Frei Rampe Preise (EUR/kg, exkl. USt) und Umsatzmengen (Stück) der meldepflichtigen Schlachthöfe

Österreich <sup>1)</sup>	20. Woche 2015		21. Woche 2015		Vorwoche ±	21. KW 14
	EUR/kg	Stück	EUR/kg	Stück	EUR/kg	EUR/kg
Jungstiere U3	3,84	636	3,84	887	0,00	3,66
Jungstiere R3	3,77	206	3,77	340	0,00	3,60
Jungstiere E-P	3,80	2.625	3,80	3.238	0,00	3,62
Ochsen U3	4,06	31	3,97	42	-0,09	3,87
Ochsen R3	4,01	55	3,86	75	-0,15	3,64
Ochsen E-P	3,97	204	3,82	222	-0,15	3,60
Kühe R3	3,05	351	3,11	357	0,06	2,92
Kühe O3	2,79	108	2,83	140	0,04	2,68
Kühe E-P	2,92	1.943	2,92	2.228	0,00	2,78
Kalbinnen U3	3,62	204	3,66	270	0,04	3,67
Kalbinnen R3	3,56	211	3,57	282	0,01	3,52
Kalbinnen E-P	3,52	656	3,54	988	0,02	3,51
Schweine S <sup>2)</sup>	1,50	40.918	1,50	47.649	0,00	1,72
Schweine E <sup>2)</sup>	1,37	18.805	1,37	23.687	0,00	1,60
Schweine U <sup>2)</sup>	1,17	1.132	1,17	1.617	0,00	1,39
Schweine S-P <sup>2)</sup>	1,46	60.866	1,45	72.967	-0,01	1,67
Z-Sauen	1,05	996	1,05	1.084	0,00	1,28
Kälber E-P <sup>3)</sup>	5,27	456	5,18	480	-0,09	5,27
Jungrinder E-P <sup>3)</sup>	4,58	229	4,50	280	-0,08	4,26

Quelle: AMA

Niederösterreich	20. Woche 2015		21. Woche 2015		Vorwoche ±	21. KW 14
	EUR/kg	Stück	EUR/kg	Stück	EUR/kg	EUR/kg
Jungstiere U3	3,80	183	3,78	235	-0,02	3,65
Jungstiere R3	3,75	66	3,72	72	-0,03	3,59
Jungstiere E-P	3,77	687	3,73	794	-0,04	3,61
Ochsen U3	-	-	-	-	-	-
Ochsen R3	-	-	-	-	-	-
Ochsen E-P <sup>4)</sup>	-	-	-	-	-	-
Kühe R3	3,02	80	3,02	70	0,00	2,84
Kühe O3	2,73	19	2,67	25	-0,06	2,60
Kühe E-P	2,89	376	2,88	401	-0,01	2,75
Kalbinnen U3	3,62	49	3,61	76	-0,01	3,70
Kalbinnen R3	3,47	48	3,52	56	0,05	3,42
Kalbinnen E-P	3,52	151	3,54	233	0,02	3,54
Schweine S <sup>2)</sup>	1,53	8.162	1,53	8.162	0,00	1,72
Schweine E <sup>2)</sup>	1,40	3.054	1,40	3.359	0,00	1,59
Schweine U <sup>2)</sup>	1,19	164	1,19	267	0,00	1,39
Schweine S-P <sup>2)</sup>	1,49	11.381	1,48	11.789	-0,01	1,67
Z-Sauen	1,05	238	1,03	150	-0,02	1,27
Kälber E-P <sup>3)</sup>	-	-	-	-	-	-
Jungrinder E-P <sup>3)</sup>	-	-	-	-	-	-

Quelle: AMA

**Frei Rampe Preise (EUR/kg, exkl. USt) und Umsatzmengen (Stück) der meldepflichtigen Schlachthöfe**

	20. Woche 2015		21. Woche 2015		Vorwoche ±	21. KW 14
	EUR/kg	Stück	EUR/kg	Stück	EUR/kg	EUR/kg
<b>Oberösterreich</b>						
Jungstiere U3	3,88	297	3,91	426	0,03	3,68
Jungstiere R3	3,83	87	3,81	187	-0,02	3,61
Jungstiere E-P	3,82	1.249	3,86	1.639	0,04	3,64
Ochsen U3	-	-	-	-	-	-
Ochsen R3	-	-	-	-	-	-
Ochsen E-P <sup>4)</sup>	-	-	-	-	-	-
Kühe R3	3,12	128	3,25	133	0,13	2,95
Kühe O3	2,80	43	2,87	49	0,07	2,75
Kühe E-P	2,97	703	3,03	774	0,06	2,82
Kalbinnen U3	3,66	93	3,69	111	0,03	3,67
Kalbinnen R3	3,63	118	3,61	106	-0,02	3,56
Kalbinnen E-P	3,57	347	3,57	408	0,00	3,55
Schweine S <sup>2)</sup>	1,51	14.943	1,52	16.661	0,01	1,73
Schweine E <sup>2)</sup>	1,39	6.531	1,40	7.932	0,01	1,62
Schweine U <sup>2)</sup>	1,19	367	1,19	501	0,00	1,42
Schweine S-P <sup>2)</sup>	1,47	21.843	1,47	25.102	0,00	1,69
Z-Sauen	1,06	361	1,06	448	0,00	1,30
Kälber E-P <sup>3)</sup>	-	-	-	-	-	-
Jungrinder E-P <sup>3)</sup>	-	-	-	-	-	-

Quelle: AMA

	20. Woche 2015		21. Woche 2015		Vorwoche ±	21. KW 14
	EUR/kg	Stück	EUR/kg	Stück	EUR/kg	EUR/kg
<b>Steiermark</b>						
Jungstiere U3	3,80	60	3,78	92	-0,02	3,64
Jungstiere R3	3,69	16	3,78	29	0,09	3,61
Jungstiere E-P	3,77	288	3,77	332	0,00	3,62
Ochsen U3	-	-	-	-	-	-
Ochsen R3	-	-	-	-	-	-
Ochsen E-P <sup>4)</sup>	-	-	-	-	-	-
Kühe R3	3,08	49	3,05	54	-0,03	3,02
Kühe O3	-	-	2,82	11	-	2,69
Kühe E-P	2,95	208	2,92	233	-0,03	2,85
Kalbinnen U3	3,60	49	3,69	36	0,09	3,72
Kalbinnen R3	3,57	33	3,61	46	0,04	3,48
Kalbinnen E-P	3,47	117	3,55	122	0,08	3,50
Schweine S <sup>2)</sup>	1,48	16.704	1,48	21.599	0,00	1,71
Schweine E <sup>2)</sup>	1,35	8.786	1,35	11.781	0,00	1,59
Schweine U <sup>2)</sup>	1,15	570	1,15	796	0,00	1,38
Schweine S-P <sup>2)</sup>	1,43	26.068	1,43	34.181	0,00	1,66
Z-Sauen	1,04	385	1,04	451	0,00	1,28
Kälber E-P <sup>3)</sup>	-	-	-	-	-	-
Jungrinder E-P <sup>3)</sup>	-	-	-	-	-	-

1) Inkl. Salzburg und Kärnten, aus Datenschutzgründen können diese Preise und Umsatzmengen nicht veröffentlicht werden.

2) Abrechnung erfolgt nach Warmgewicht.

3) Inkl. Tirol und Vorarlberg, aus Datenschutzgründen können Bundesländerpreise und Umsatzmengen nicht veröffentlicht werden.

4) Aus Datenschutzgründen können Bundesländerwerte der einzelnen Qualitätsklassen nicht veröffentlicht werden.

Quelle: AMA

**2) Notierungspreise in EUR/kg (exkl. USt.):**

<b>Schweinebörse Österreich</b>	<b>14.05. – 20.05. 2015</b>	<b>21.05. – 28.05. 2015</b>	<b>28.05. – 03.06. 2015</b>
Mastschw. 56% MFA (notiert frei Rampe)	1,38	1,38	1,38
Zuchten (notiert frei Rampe)	1,14	1,14	1,12

<b>EZG Gut Streitdorf</b>	<b>19. Woche 2015</b>	<b>20. Woche 2015</b>	<b>21. Woche 2015</b>	<b>22. Woche 2015</b>
ÖHYB-Ferkel bis 25 kg	2,20	2,20	2,15	2,15

Quelle: Erzeugergemeinschaften

**3) Schafpreise in EUR/kg (exkl. USt.) für Frischware:**

	<b>18. Woche 2015</b>	<b>19. Woche 2015</b>	<b>20. Woche 2015</b>	<b>21. Woche 2015</b>
Schlachtlämmer (17-22 kg SG)	5,31	5,46	5,39	5,33

Quelle: AMA

**4) Verkaufspreise der Österr. Schaf- und Ziegenbörse in EUR/kg (exkl. USt.) für die 21. Woche 2015:**

<b>Lebendpreis</b>	<b>Stück</b>	<b>Gesamtgewicht</b>	<b>Durchschnittspreis</b>
Lämmer Kategorie I	548	22.450,00	2,31
Lämmer Kategorie I (Bio)	9	328,00	2,13
Lämmer Kategorie II / III	4	170,00	1,70
Lämmer Kategorie II / III (Bio)	-	-	-
Altschafe / Altwidder	50	3.686,00	0,51
Altziegen / Altböcke	-	-	-
Kitze	-	-	-
Kitze (Bio)	-	-	-
<b>Fleischpreise</b>	<b>Stück</b>	<b>Gesamtgewicht</b>	<b>Durchschnittspreis</b>
Lämmer Kategorie I	161	3.179,29	5,49
Lämmer Kategorie I (Bio)	143	3.057,05	5,67
Lämmer Kategorie II / III	-	-	-
Altschafe / Altwidder	-	-	-
Kitze	-	-	-
Kitze (Bio)	109	1.048,46	7,32

Quelle: Österreichische Schaf- und Ziegenbörse reg. Gen. m. b. H.

**5) Preis- bzw. Markterwartungen für Schlachtrinder in EUR/kg, exkl. USt.:**

	<b>21. Woche 2015</b>	<b>22. Woche 2015</b>
Jungstiere HK R2/3	3,47	3,47
Kalbin HK R2/3	3,19	3,19
Kuh HK R2/3	2,59	2,59
Schlachtkälber HK R2/3	5,15	5,15

Quelle: www.rinderboerse.at

**6) Marktpreise für Futtermittelmischungen in EUR/100kg ohne USt. – frei Betrieb:**

	<b>März 2015</b>	<b>April 2015</b>	<b>± Vormonat</b>	<b>April 2014</b>
Rinderfutter (18% Eiweiß, Energiestufe 4)	25,23	25,20	-0,03	27,03
Schweinemastfutter (Alleinfutter)	25,42	25,22	-0,20	27,73

Quelle: AMA

**B) Preisbericht – Zukauf EU\* für 2. März 2014 bis 29. März 2015**
**1) Preise (EUR/kg, exkl. USt.) und Umsatzmengen (Stück) der meldepflichtigen Schlachthöfe**

	Februar 2015		März 2015		± Vormonat	März 2014
	EUR/kg	Stück	EUR/kg	Stück	EUR/kg	EUR/kg
<b>Deutschland</b>						
Stierfleisch E-P	3,16	2	3,00	1	-0,16	-
Kühe E-P	-	-	2,69	30	-	2,50
Kalbinnen E-P	3,32	3	3,48	4	0,16	-
Schweine S-P **	1,44	41.548	1,46	37.855	0,02	1,57
<b>Slowenien</b>						
Jungstiere E-P	3,52	328	3,48	273	-0,04	3,41
Stierfleisch E-P	3,23	53	3,28	33	0,05	3,24
Kühe E-P	2,55	669	2,70	956	0,15	2,49
Kalbinnen E-P	3,42	194	3,39	284	-0,03	3,37
Schweine S-P **	1,43	1.227	1,48	994	0,05	1,57
<b>Tschechien</b>						
Jungstiere E-P	3,43	2.281	3,51	1.926	0,08	3,35
Stierfleisch E-P	3,26	143	3,33	192	0,07	3,19
Kühe E-P	2,58	1.732	2,72	1.316	0,14	2,58
Kalbinnen E-P	3,11	354	3,17	311	0,06	3,16
Schweine S-P **	1,39	3.256	1,44	2.811	0,05	1,57
<b>Slowakei</b>						
Jungstiere E-P	3,32	216	3,44	230	0,12	3,24
Stierfleisch E-P	3,12	77	3,27	59	0,15	3,05
Kühe E-P	2,40	670	2,51	581	0,11	2,41
Kalbinnen E-P	2,85	119	2,73	70	-0,12	2,63
Schweine S-P **	-	-	1,40	809	-	-
<b>Ungarn</b>						
Jungstiere E-P	3,43	432	3,42	529	-0,01	3,22
Stierfleisch E-P	3,21	82	3,25	92	0,04	3,03
Kühe E-P	2,51	234	2,76	163	0,25	2,56
Kalbinnen E-P	3,44	205	3,58	192	0,14	3,20
Schweine S-P **	1,44	3.070	1,46	3.655	0,02	1,56
<b>Dänemark</b>						
Schweine S-P **	1,42	8	1,47	180	0,05	1,55
<b>Kroatien</b>						
Jungstiere E-P	-	-	3,33	3	-	-
Stierfleisch E-P	-	-	3,08	2	-	-
Kühe E-P	2,54	356	2,76	435	0,22	-
Kalbinnen E-P	3,27	95	3,26	72	-0,01	-
Schweine S-P **	1,37	870	1,45	2.324	0,08	1,55
<b>Rumänien</b>						
Jungstiere E-P	3,40	24	3,12	84	-0,28	-
Stierfleisch E-P	3,20	7	3,12	23	-0,08	-
Kühe E-P	2,62	20	2,61	57	-0,01	-
Kalbinnen E-P	-	-	3,13	41	-	-
<b>Italien</b>						
Kühe E-P	2,40	2	2,45	1	0,05	2,54
<b>Niederlande</b>						
Schweine S-P **	-	-	1,42	179	-	1,58

\* Schlachttiere wurden aus EU-Staaten lebend zugekauft und in Österreich geschlachtet.

\*\* Abrechnung erfolgt nach Warmgewicht.

Quelle: AMA

## III MARKT ÖSTERREICH

### C) Daten aus der Rinderdatenbank

2015		Jän.	Feb.	März	April	Mai	Juni	Juli	Aug.	Sept.	Okt.	Nov.	Dez.	Jahr										
<b>Schlachtungen bis 8 Monate</b>																								
AT <sup>1)</sup>	♂	3.397	3.438	5.087										11.922										
	♀	2.073	2.126	3.322										7.521										
andere Länder <sup>2)</sup>	♂	3	0	1										4										
	♀	0	0	0										0										
<b>Schlachtungen über 8 Monate</b>																								
AT <sup>1)</sup>	♂	20.871	19.079	23.618										63.568										
	♀	21.447	19.106	22.287										62.840										
andere Länder <sup>2)</sup>	♂	5.771	5.161	5.608										16.540										
	♀	4.804	4.260	4.628										13.692										
<b>Schlachtungen gesamt</b>																								
AT <sup>1)</sup>	♂	24.268	22.517	28.705										75.490										
	♀	23.520	21.232	25.609										70.361										
	gesamt	47.788	43.749	54.314										145.851										
andere Länder <sup>2)</sup>	♂	5.774	5.161	5.609										16.544										
	♀	4.804	4.260	4.628										13.692										
	gesamt	10.578	9.421	10.237										30.236										
<b>Versendungen und Exporte von Lebendrindern in Stück</b>																								
in andere Länder	♂	6.019	3.599	6.289										15.907										
	♀	3.052	1.872	3.545										8.469										
<b>Zugänge und Importe von Lebendrindern in Stück</b>																								
andere Länder	♂	21	28	19										68										
	♀	60	64	34										158										
<b>Schlachtungen gesamt, getrennt nach Herkunftsländern für Jänner bis März 2015</b>																								
	BE	CH	CZ	DE	DK	EE	FR	HR	HU	IE	IT	LT	LU	LV	NL	PL	RO	SE	SI	SK	UK	ges.		
♂	0	4	8.268	84	3	0	9	783	2.542	0	3	0	1	5	9	0	190	0	2.358	2.285	0	16.544		
♀	0	6	6.870	98	14	0	10	640	2.077	0	7	0	3	5	7	0	155	0	1.929	1.869	2	13.692		
gesamt	0	10	15.138	182	17	0	19	1.423	4.619	0	10	0	4	10	16	0	345	0	4.287	4.154	2	30.236		
in %	0,00	0,03	50,07	0,60	0,06	0,00	0,06	4,71	15,28	0,00	0,03	0,00	0,01	0,03	0,05	0,00	1,14	0,00	14,18	13,74	0,01	100,00		

1) Geburt und Schlachtung der Rinder in Österreich

2) Geburt der Rinder nicht in Österreich, geschlachtet in Österreich; 2013 wurden 98,24% der Rinder direkt zur Schlachtung nach Österreich verbracht; 1,76% der Rinder wurden bereits vor der Schlachtung in Österreich gehalten.

AT= Österreich, ♂= männlich, ♀=weiblich, BE= Belgien, BG= Bulgarien, CH= Schweiz, CZ= Tschechien, DE= Deutschland, DK= Dänemark, EE= Estland, EL= Griechenland, ES= Spanien, FR= Frankreich, HR= Kroatien, HU= Ungarn, IE= Irland, IT= Italien, LT= Litauen, LU= Luxemburg, LV= Lettland, NL= Niederlande, PL= Polen, PT= Portugal, RO= Rumänien, SE= Schweden, SI= Slowenien, SK= Slowakei, UK= Vereinigtes Königreich

Quelle: AMA



## D) Vermarktung von Nutzkälbern und Einstellrindern in Österreich

### 1) Nutzkälber, Woche 21

	STIERKÄLBER			KUHKÄLBER		
	Stück	Ø Gewicht	Ø Preis/kg*)	Stück	Ø Gewicht	Ø Preis/kg*)
Fleckvieh	76	108,45	4,24	11	103,64	3,12
Braunvieh	-	-	-	-	-	-
Kreuzungen	-	-	-	-	-	-
Schwarzbunte	-	-	-	-	-	-
<b>Insgesamt</b>	<b>76</b>	<b>108,45</b>	<b>4,24</b>	<b>11</b>	<b>103,64</b>	<b>3,12</b>
Differenz gegenüber der Vorwoche			-0,44	-0,46		

\*) Nettopreise in EUR (exkl. USt.), bis max. 150 kg

Quelle: Zuchtverbände, Nutzkälbermärkte

### 2) Einstellrinder, Woche 21

	FLECKVIEH			FLEISCHRASSE+KR		
	Stück	Ø Gewicht	Ø Preis/kg*)	Stück	Ø Gewicht	Ø Preis/kg*)
<b>Insgesamt</b>	<b>3</b>	<b>237,00</b>	<b>2,93</b>	-	-	-
Differenz gegenüber der Vorwoche			0,00	-		

\*) Nettopreise in EUR (exkl. USt.)

Quelle: Zuchtverbände, Nutzkälbermärkte

## E) Zuchtrinderverkäufe

### 1) Versteigerungen, Nettopreise

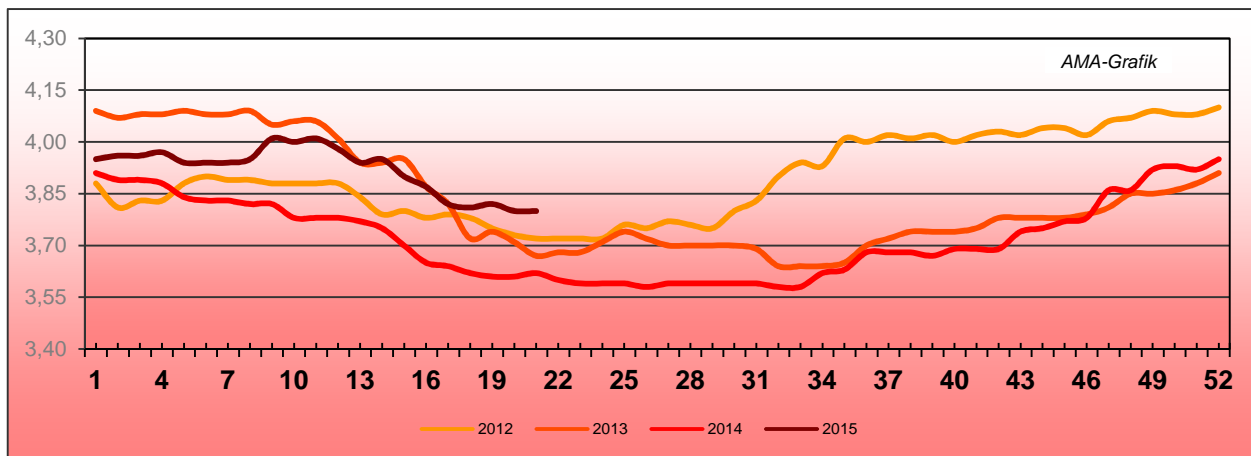
Lienz, am 12. Mai 2015

	Rasse	Stückanzahl		Durchschnittspreis
		aufgetrieben	verkauft	
Kalbinnen	Fleckvieh	120	117	1.746
	Grauvieh	2	2	1.210
	Braunvieh	3	3	1.433
Zuchtkälber weiblich	Fleckvieh	9	4	670

Quelle: Raiffeisengenossenschaft Osttirol

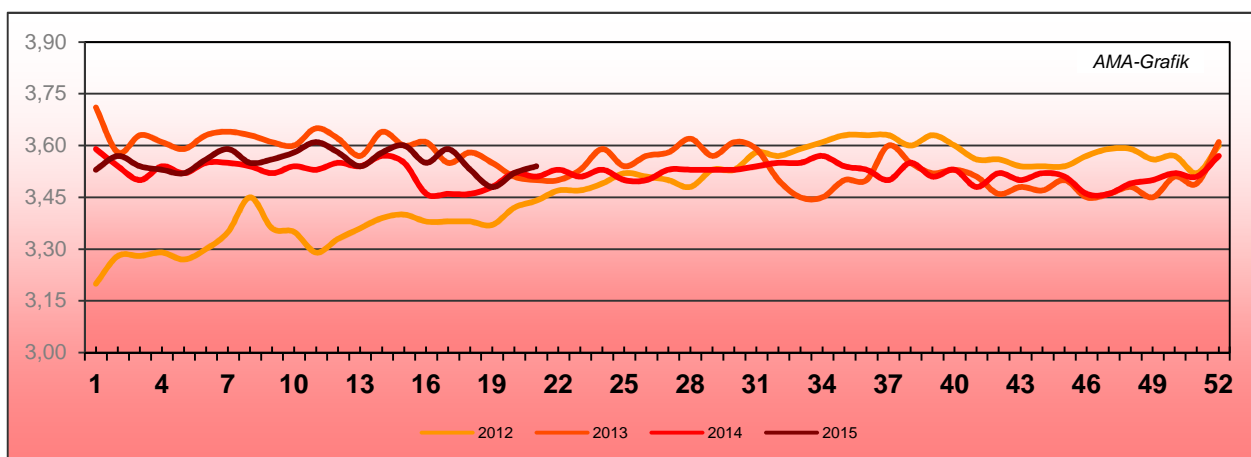
## IV GRAFIK ÖSTERREICH

### F) Schlachtstierpreise (E-P) in EUR/kg, exkl. USt.



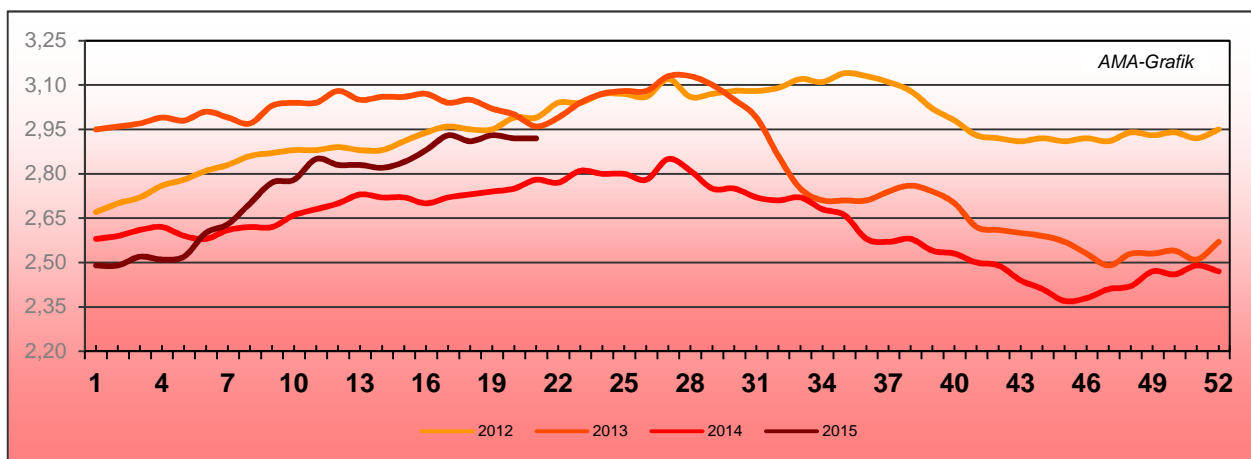
Quelle: AMA

### G) Schlachtkalbinnenpreise (E-P) in EUR/kg, exkl. USt.



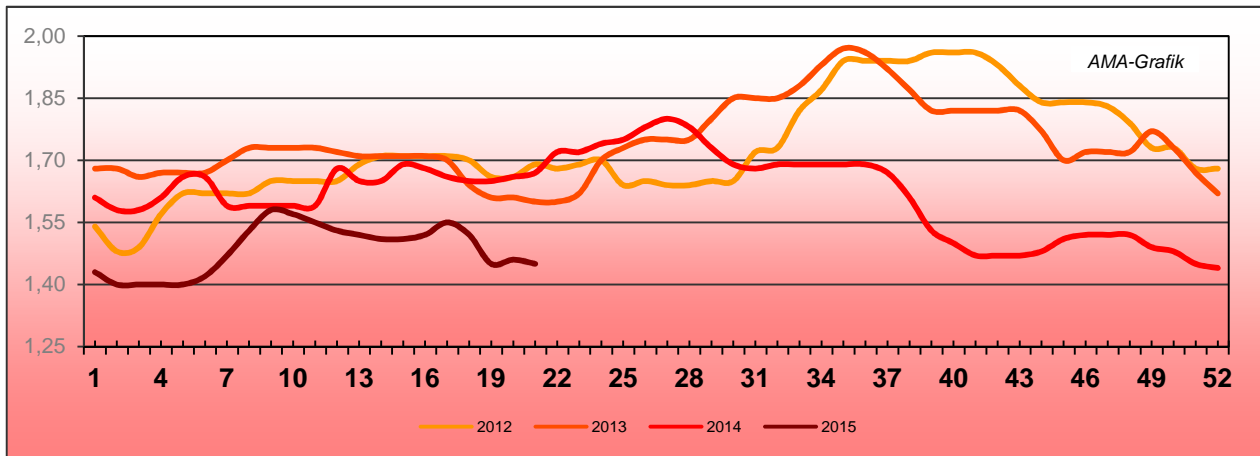
Quelle: AMA

### H) Schlachtkuhpreise (E-P) in EUR/kg, exkl. USt.



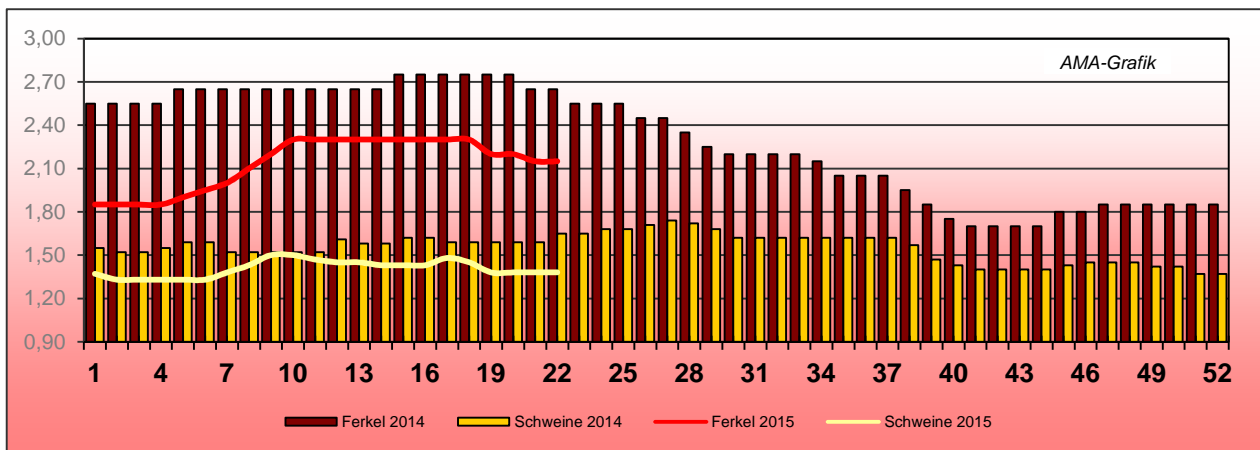
Quelle: AMA

**I) Schweinehälftenpreise (S-P) in EUR/kg, exkl. USt.**



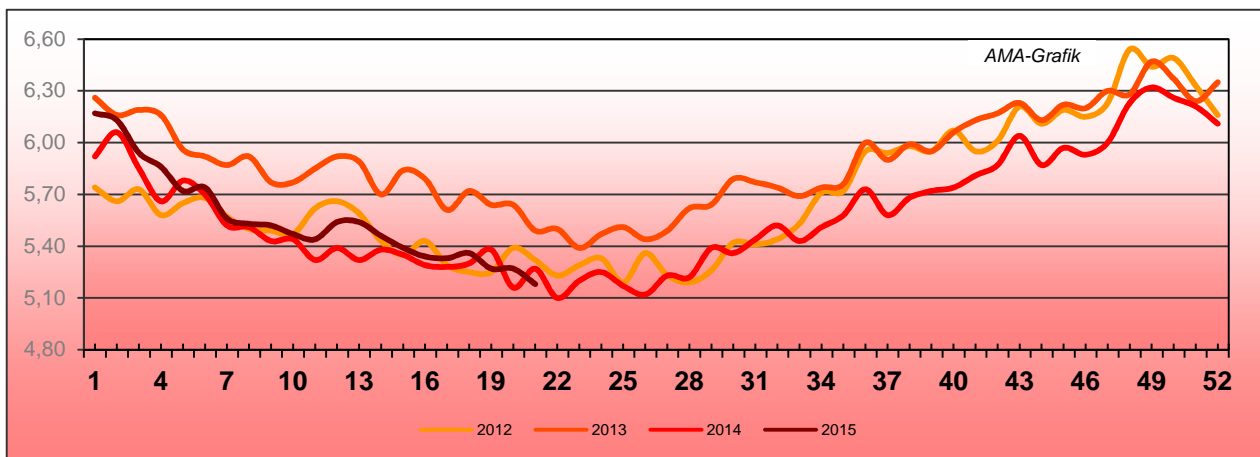
Quelle: AMA

**J) Vergleich der Notierungspreise für Ferkel bzw. Schweine in EUR/kg, exkl. USt.**



Quelle: Erzeugergemeinschaften

**K) Schlachtkälberpreise in EUR/kg, exkl. USt.**



Quelle: AMA

## V MARKT UND PREISE INTERNATIONAL

### L) EU-Preisspiegel für Schlachtvieh

#### 1) Marktpreise für die Qualitätsklassen URO (EUR/100 kg Schlachtgewicht, kalt) der Mitgliedsländer

Woche bis:	Jungstierfleisch A UR(O)			Ochsenfleisch C UR(O)			Jungrinder Z UR(O)		
	03.05.15	10.05.15	17.05.15	03.05.15	10.05.15	17.05.15	03.05.15	10.05.15	17.05.15
Belgien	351,31	351,03	350,77	-	-	-	-	-	-
Bulgarien	-	-	-	-	-	-	-	-	-
Tschechien	327,17	326,92	326,23	-	-	-	-	-	-
Dänemark	393,33	384,52	387,90	-	-	-	387,88	383,09	388,11
Deutschland	373,46	370,29	366,49	-	-	-	-	-	-
Estland	-	300,00	256,12	-	-	-	-	-	-
Irland	-	-	-	412,08	410,17	407,04	-	-	-
Griechenland	425,59	435,98	426,91	-	-	-	-	-	-
Spanien	367,02	363,44	363,20	-	-	-	384,30	377,11	378,63
Frankreich	371,29	371,84	372,09	356,90	358,78	363,82	-	-	-
Kroatien	340,08	333,76	333,25	-	-	-	-	368,99	316,02
Italien	395,21	391,52	390,02	-	-	-	445,29	446,95	434,01
Zypern	-	-	-	-	-	-	-	-	-
Lettland	244,47	241,29	224,49	-	-	-	195,65	169,78	174,17
Litauen	270,33	282,17	263,75	-	-	-	-	-	-
Luxemburg	381,93	377,83	375,42	-	-	-	-	-	-
Ungarn	-	256,12	259,81	-	-	-	-	-	-
Malta	-	-	-	-	-	-	-	-	-
Niederlande	346,61	347,84	345,56	-	-	-	-	-	-
ÖSTERREICH	372,31	371,78	369,63	-	-	-	439,27	442,50	439,52
Polen	321,38	318,90	317,86	-	-	-	330,05	319,85	307,47
Portugal	368,90	367,56	365,01	-	-	-	361,09	362,24	364,99
Rumänien	271,38	278,68	266,50	-	-	-	266,23	-	283,28
Slowenien	343,27	342,15	343,10	-	-	-	203,75	358,98	321,98
Slowakei	323,98	326,21	313,30	-	-	-	-	-	-
Finnland	387,17	392,19	383,14	-	-	-	-	-	-
Schweden	408,57	447,04	425,20	-	-	-	367,51	428,39	413,06
Großbritannien	-	-	-	476,82	462,87	466,14	-	-	-
Nordirland	-	-	-	464,41	453,68	450,94	-	-	-
<b>EU</b>	<b>372,16</b>	<b>370,84</b>	<b>368,30</b>	<b>441,61</b>	<b>433,50</b>	<b>434,59</b>	<b>384,61</b>	<b>383,98</b>	<b>381,59</b>

Quelle: [http://ec.europa.eu/agriculture/beef-veal/presentations/carcass-prices/index\\_en.htm](http://ec.europa.eu/agriculture/beef-veal/presentations/carcass-prices/index_en.htm), Europäische Kommission

**2) Rinder (EUR/100 kg Schlachtgewicht, kalt)**

Woche bis:	Jungrinder R3			Jungstiere R3			Ochsen R3		
	03.05.15	10.05.15	17.05.15	03.05.15	10.05.15	17.05.15	03.05.15	10.05.15	17.05.15
Belgien	-	-	-	297,74	299,79	301,94	-	-	-
Bulgarien	-	-	-	-	-	-	-	-	-
Tschechien	-	-	-	329,76	331,10	327,83	-	361,46	-
Dänemark	390,38	385,04	390,14	395,61	387,72	389,87	-	427,92	-
Deutschland	-	-	-	380,48	376,89	372,61	378,46	373,10	399,35
Estland	-	-	-	-	300,00	256,12	-	-	-
Irland	396,70	398,18	-	402,60	400,54	399,84	408,79	407,03	403,80
Griechenland	-	-	-	429,45	425,34	431,20	-	-	-
Spanien	381,46	374,24	372,77	365,00	362,70	360,83	-	-	-
Frankreich	-	-	-	365,00	366,00	366,00	377,00	380,00	384,00
Kroatien	-	-	-	352,51	347,72	345,64	-	-	-
Italien	399,17	-	407,88	383,25	393,68	387,41	-	-	-
Zypern	-	-	-	-	-	-	-	-	-
Lettland	-	-	179,01	263,01	251,01	224,01	-	-	-
Litauen	-	-	-	275,24	283,00	272,52	-	-	-
Luxemburg	-	-	-	374,07	369,36	372,20	-	365,44	377,10
Ungarn	-	-	-	-	-	-	-	-	-
Malta	-	-	-	-	-	-	-	-	-
Niederlande	-	-	-	345,56	349,15	347,90	-	-	-
ÖSTERREICH	448,50	451,00	444,00	380,25	383,02	379,46	388,27	387,46	404,85
Polen	330,44	322,29	316,37	326,77	323,34	318,13	-	-	-
Portugal	365,10	366,10	387,20	374,80	374,00	370,90	-	-	-
Rumänien	-	-	296,23	252,54	298,87	270,21	-	205,33	316,89
Slowenien	-	186,81	-	346,55	345,46	345,97	-	-	-
Slowakei	-	-	-	338,23	339,03	340,06	-	-	-
Finnland	-	-	-	388,10	393,39	389,83	-	-	-
Schweden	389,79	421,10	418,07	414,42	445,48	435,93	396,10	501,97	462,14
Ver. Königreich	-	398,78	-	444,81	430,36	434,09	467,89	455,04	456,80
EU	382,65	376,64	375,24	374,64	373,90	371,52	428,56	423,20	423,98

Woche bis:	Kühe O3			Kalbinnen R3		
	03.05.15	10.05.15	17.05.15	03.05.15	10.05.15	17.05.15
Belgien	275,99	276,76	279,19	330,50	330,00	330,50
Bulgarien	199,41	-	220,27	-	-	-
Tschechien	229,25	235,70	231,39	272,14	268,29	269,95
Dänemark	304,75	310,69	316,86	379,93	383,03	385,85
Deutschland	328,35	328,45	324,87	375,34	371,40	370,10
Estland	214,55	217,03	218,70	309,18	230,61	235,71
Irland	347,46	348,97	346,81	420,96	420,19	416,95
Griechenland	211,66	210,10	226,43	-	-	-
Spanien	220,37	231,05	224,34	381,72	382,81	370,91
Frankreich	323,00	325,00	325,00	402,00	402,00	403,00
Kroatien	206,39	227,94	198,10	369,40	371,09	354,11
Italien	275,50	283,28	287,10	395,40	397,22	399,86
Zypern	-	-	-	-	-	-
Lettland	182,29	192,07	191,82	264,69	249,91	180,28
Litauen	243,80	247,62	248,51	240,48	246,63	232,34
Luxemburg	309,48	314,58	321,05	406,21	393,96	397,68
Ungarn	218,25	219,82	217,81	-	-	-
Malta	-	-	-	297,11	-	-
Niederlande	308,58	307,73	309,34	308,45	312,41	333,67
ÖSTERREICH	286,03	283,24	280,56	360,63	353,21	357,25
Polen	278,05	275,76	273,45	319,50	315,66	314,01
Portugal	214,70	216,90	213,80	376,40	375,80	370,60
Rumänien	214,23	212,30	213,17	248,56	226,97	-
Slowenien	236,41	235,19	235,73	339,15	341,89	341,14
Slowakei	185,53	156,77	230,66	267,68	250,85	270,23
Finnland	227,66	228,52	229,76	354,17	354,11	350,22
Schweden	361,19	383,40	380,32	418,27	451,60	420,00
Ver. Königreich	346,07	340,89	343,68	468,74	455,01	457,28
EU	304,63	306,72	305,73	397,59	395,70	393,27

 Quelle: [http://ec.europa.eu/agriculture/beef-veal/presentations/carcass-prices/index\\_en.htm](http://ec.europa.eu/agriculture/beef-veal/presentations/carcass-prices/index_en.htm), Europäische Kommission



**3) Marktpreis für geschlachtete Schafe (EUR/100 kg)**

	Woche bis:	26.04.2015	03.05.2015	10.05.2015	17.05.2015	Vorwoche ±
SCHWERE LÄMMER	Belgien	631,50	626,30	613,00	605,90	-7,10
	Dänemark	519,10	523,35	529,80	529,80	0,00
	Deutschland	580,64	577,63	568,22	577,38	9,16
	Estland	318,02	309,79	297,56	305,33	7,77
	Spanien	476,65	522,49	463,09	450,51	-12,58
	Frankreich	667,00	654,00	639,00	636,00	-3,00
	Irland	512,81	513,49	524,53	524,33	-0,20
	Zypern	601,00	599,00	595,00	582,00	-13,00
	Lettland	349,72	322,50	390,82	305,83	-84,99
	Litauen	392,70	410,70	448,53	394,87	-53,66
	Niederlande	622,30	576,10	558,23	495,53	-62,70
	ÖSTERREICH	534,00	531,00	546,00	539,00	-7,00
	Polen	418,90	418,15	425,65	396,59	-29,06
	Rumänien	229,91	255,28	398,27	313,07	-85,20
	Finnland	373,08	361,20	361,20	361,20	0,00
	Schweden	578,47	578,58	599,27	610,16	10,89
	Ver. Königreich	582,86	544,44	536,45	562,63	26,18
EU	559,42	540,63	542,31	547,27	4,95	
LEICHTE LÄMMER	Bulgarien	716,57	722,14	751,30	734,94	-16,36
	Griechenland	511,36	506,98	503,56	506,86	3,30
	Spanien	693,02	627,23	666,84	662,34	-4,50
	Kroatien	527,93	621,81	533,39	536,99	3,60
	Italien	588,10	586,88	577,77	562,86	-14,91
	Ungarn	573,99	576,10	506,99	498,88	-8,11
	Portugal	478,00	478,00	478,00	452,00	-26,00
	Slowenien	565,83	547,84	585,99	536,91	-49,08
	Slowakei	519,19	416,17	416,17	416,17	0,00
	EU	602,12	576,61	588,92	583,16	-5,76

 Quelle: [http://ec.europa.eu/agriculture/sheep-goats/presentations/index\\_en.htm](http://ec.europa.eu/agriculture/sheep-goats/presentations/index_en.htm), Europäische Kommission

**4) Schweine, Klasse S (EUR/100 kg Schlachtgewicht, kalt)**

	Woche bis:	26.04.2015	03.05.2015	10.05.2015	17.05.2015	Vorwoche ±
Belgien	141,30	138,30	131,70	131,00	-0,70	
Tschechien	146,27	146,71	144,24	142,43	-1,80	
Dänemark	140,33	140,31	140,27	140,27	0,00	
Deutschland	156,16	152,49	148,71	148,48	-0,23	
Estland	152,10	151,30	152,93	153,75	0,82	
Griechenland	151,73	153,03	152,66	150,43	-2,23	
Spanien	150,01	150,91	150,34	150,25	-0,09	
Frankreich	145,00	145,00	144,00	142,00	-2,00	
Kroatien	146,88	148,36	146,72	147,94	1,22	
Lettland	153,44	156,50	151,41	151,07	-0,34	
Litauen	155,86	156,20	151,85	151,51	-0,34	
Luxemburg	158,10	153,70	148,80	149,30	0,50	
Ungarn	155,73	152,40	145,51	146,04	0,53	
Malta	229,00	229,00	229,00	229,00	0,00	
Niederlande	134,15	130,31	122,36	123,33	0,97	
ÖSTERREICH	164,21	161,17	155,07	155,09	0,02	
Polen	152,88	147,05	139,81	139,35	-0,46	
Rumänien	152,53	153,10	151,03	147,49	-3,54	
Slowenien	170,40	163,53	162,05	161,69	-0,36	
Slowakei	150,43	149,07	145,55	145,91	0,36	
Finnland	159,35	159,21	159,86	159,17	-0,69	
Schweden	177,89	180,33	178,71	178,82	0,12	
Ver. Königreich	186,80	186,28	182,00	185,05	3,04	
EU	150,29	149,17	146,43	146,12	-0,30	

 Quelle: [http://ec.europa.eu/agriculture/pigmeat/presentations/index\\_en.htm](http://ec.europa.eu/agriculture/pigmeat/presentations/index_en.htm), Europäische Kommission

**5) Schweine, Klasse E (EUR/100 kg Schlachtgewicht, kalt)**

Woche bis:	26.04.2015	03.05.2015	10.05.2015	17.05.2015	Vorwoche ±
Belgien	132,90	130,00	123,20	122,50	-0,70
Bulgarien	167,64	162,08	167,64	162,95	-4,69
Tschechien	140,95	141,50	139,31	138,20	-1,11
Dänemark	135,64	135,62	135,58	135,58	0,00
Deutschland	152,21	148,07	144,21	144,61	0,40
Estland	144,66	143,41	146,60	145,97	-0,63
Griechenland	151,73	153,03	152,66	150,43	-2,23
Spanien	145,06	146,16	145,67	144,79	-0,88
Frankreich	136,00	136,00	135,00	134,00	-1,00
Kroatien	145,96	146,52	144,87	145,43	0,56
Irland	147,43	147,43	147,49	147,49	0,00
Italien	144,20	143,20	142,20	136,20	-6,00
Zypern	163,00	162,69	162,69	163,45	0,76
Lettland	157,43	157,51	152,35	153,36	1,01
Litauen	154,46	152,45	149,74	148,12	-1,62
Luxemburg	149,50	146,10	140,80	140,90	0,10
Ungarn	151,85	148,63	142,66	142,37	-0,29
Malta	229,00	229,00	229,00	229,00	0,00
Niederlande	133,01	129,17	121,22	122,19	0,97
ÖSTERREICH	151,49	148,30	142,38	142,06	-0,32
Polen	149,88	144,20	137,24	137,07	-0,17
Portugal	156,00	157,00	156,00	156,00	0,00
Rumänien	148,48	148,49	146,96	143,96	-3,01
Slowenien	167,65	162,55	149,08	150,18	1,10
Slowakei	144,58	145,35	143,86	143,82	-0,04
Finnland	152,92	153,73	153,25	152,81	-0,44
Schweden	171,57	173,37	171,94	172,41	0,46
Ver. Königreich	180,79	180,40	177,31	180,18	2,86
<b>EU</b>	<b>146,93</b>	<b>144,51</b>	<b>140,95</b>	<b>140,75</b>	<b>-0,20</b>

 Quelle: [http://ec.europa.eu/agriculture/pigmeat/presentations/index\\_en.htm](http://ec.europa.eu/agriculture/pigmeat/presentations/index_en.htm), Europäische Kommission

**6) Ferkel, (EUR/Stück)**

Woche bis:	26.04.2015	03.05.2015	10.05.2015	17.05.2015	Vorwoche ±
Belgien	42,00	39,50	37,50	37,50	0,00
Tschechien	42,93	43,91	43,98	53,36	9,38
Dänemark	40,48	40,47	40,46	40,46	0,00
Deutschland	51,20	51,40	51,30	49,80	-1,50
Estland	34,80	35,51	35,28	36,09	0,81
Spanien	42,03	41,24	39,04	36,02	-3,02
Frankreich	33,40	33,40	32,00	32,20	0,20
Kroatien	42,46	51,91	45,15	40,73	-4,42
Italien	69,86	69,38	68,32	66,60	-1,72
Luxemburg	35,89	36,23	36,83	35,63	-1,20
Ungarn	33,13	43,89	34,59	40,24	5,65
Malta	91,36	91,36	91,36	91,36	0,00
Niederlande	31,00	30,00	26,75	25,50	-1,25
Polen	40,78	41,08	40,29	39,28	-1,01
Portugal	41,60	41,60	41,60	41,60	0,00
Slowakei	57,47	59,55	66,24	57,77	-8,47
Finnland	48,08	47,98	46,30	42,52	-3,78
Schweden	72,12	74,09	76,56	73,95	-2,61
Ver. Königreich	61,45	61,65	60,22	61,67	1,45
<b>EU</b>	<b>44,56</b>	<b>44,60</b>	<b>43,23</b>	<b>42,20</b>	<b>-1,03</b>

 Quelle: [http://ec.europa.eu/agriculture/pigmeat/presentations/index\\_en.htm](http://ec.europa.eu/agriculture/pigmeat/presentations/index_en.htm), Europäische Kommission

## M) Preisentwicklung diverser Länder für Schlachtvieh

### 1) Deutschland gesamt: frei Schlachtstätte je kg SG in EUR ohne MwSt.

Woche bis:	03.05.2015	10.05.2015	17.05.2015	24.05.2015	Vorwoche ±
Jungstiere U3	3,79	3,76	3,72	3,71	-0,01
Jungstiere R3	3,73	3,70	3,65	3,65	0,00
Jungstiere O3	3,40	3,34	3,30	3,29	-0,01
Kalbinnen R3	3,68	3,64	3,63	3,63	0,00
Kühe R3	3,33	3,33	3,32	3,31	-0,01
Kühe O3	3,22	3,22	3,19	3,17	-0,02
Kälber, pauschal	4,45	4,41	4,51	4,43	-0,08
Schweine E	1,45	1,41	1,42	1,44	0,02
Schweine S-P	1,46	1,42	1,42	1,45	0,03
Lämmer, pauschal	5,66	5,57	5,66	5,57	-0,09

Quelle: Bundesministerium für Ernährung, Landwirtschaft und Verbraucherschutz (BLE; Deutschland)

### 2) Preise frei Schlachtstätte in Bayern (EUR/kg Schlachtgewicht)

Bayern*)	03.05.2015	10.05.2015	17.05.2015	24.05.2015	Vorwoche ±
Jungstiere U3	3,79	3,76	3,72	3,70	-0,02
Jungstiere R3	3,76	3,71	3,67	3,66	-0,01
Jungstiere E-P	3,75	3,71	3,67	3,66	-0,01
Kalbinnen U3	3,72	3,70	3,70	3,69	-0,01
Kalbinnen R3	3,68	3,65	3,64	3,63	-0,01
Kalbinnen E-P	3,58	3,55	3,58	3,54	-0,04
Kühe U3	3,42	3,43	3,43	3,42	-0,01
Kühe R3	3,31	3,32	3,32	3,32	0,00
Kühe E-P	3,16	3,15	3,14	3,14	0,00
Schweine E	1,47	1,42	1,42	1,45	0,03
Schweine S-P	1,48	1,43	1,43	1,46	0,03

\*) Abrechnung erfolgt bei Rindern und Schweinen nach Warmgewicht.

Quelle: Bayerischer Bauernverband

### 3) Italien: Marktbericht Markt Modena - Preise in EUR/kg LG (exkl. USt.)

Nutzkälber/Einsteller	27.04.2015	04.05.2015	11.05.2015	18.05.2015	25.05.2015
Nutzkälber/Fleischrasse Extra Qual.	5,44-6,10	5,54-6,20	5,54-6,20	5,54-6,20	5,54-6,20
Nutzkälber/Fleischrasse	3,58-4,25	3,63-4,30	3,63-4,30	3,63-4,30	3,63-4,30
Einsteller/Limousin	2,79-2,91	2,79-2,91	2,79-2,91	2,79-2,91	2,79-2,91
Einsteller/Charolais	2,63-2,90	2,63-2,90	2,63-2,90	2,63-2,90	2,63-2,90
Einsteller/Kreuzungen	2,42-2,61	2,42-2,61	2,42-2,61	2,42-2,61	2,42-2,61
<b>Schlachtrinder / Jungstiere</b>	<b>27.04.2015</b>	<b>04.05.2015</b>	<b>11.05.2015</b>	<b>18.05.2015</b>	<b>25.05.2015</b>
Limousin	2,90-3,00	2,90-3,00	2,88-2,98	2,88-2,98	2,85-2,95
Charolais u. Kreuzungen 1. Qual.	2,53-2,59	2,53-2,59	2,51-2,57	2,51-2,57	2,48-2,54
Kreuzungen nat. 1. Qual.	2,43-2,51	2,43-2,51	2,41-2,49	2,41-2,49	2,38-2,46
Schwarzbunte 1. Qual.	1,49-1,60	1,49-1,60	1,49-1,60	1,49-1,60	1,46-1,57
<b>Schlachtrinder/Kalbinnen</b>	<b>27.04.2015</b>	<b>04.05.2015</b>	<b>11.05.2015</b>	<b>18.05.2015</b>	<b>25.05.2015</b>
Limousin	2,88-3,03	2,88-3,03	2,88-3,03	2,88-3,03	2,88-3,03
Fleischrasse u. Kreuzungen	2,53-2,61	2,53-2,61	2,52-2,60	2,51-2,59	2,51-2,59
Fleckvieh	2,01-2,16	2,01-2,16	2,01-2,16	2,01-2,16	2,01-2,16
<b>Schweine</b>	<b>27.04.2015</b>	<b>04.05.2015</b>	<b>11.05.2015</b>	<b>18.05.2015</b>	<b>25.05.2015</b>
Schweine 130 - 144 kg LG	1,21	1,19	1,15	1,15	1,15

Quelle: www.borsamermodena.it, Borsa Merci di Modena

**Marktbericht Markt Modena - Fleischpreise in EUR/kg**

<b>JUNGSTIERFLEISCH/ HÄLFTEN</b>	<b>27.04.2015</b>	<b>04.05.2015</b>	<b>11.05.2015</b>	<b>18.05.2015</b>	<b>25.05.2015</b>
Extra Qualität	6,37-6,73	6,37-6,73	6,34-6,70	6,34-6,70	6,31-6,67
1. Qualität	5,83-6,11	5,83-6,11	5,80-6,08	5,80-6,08	5,77-6,08
2. Qualität	5,27-5,33	5,27-5,33	5,24-5,30	5,24-5,30	5,21-5,27
<b>KALBINNENFLEISCH/HÄLFTEN</b>	<b>27.04.2015</b>	<b>04.05.2015</b>	<b>11.05.2015</b>	<b>18.05.2015</b>	<b>25.05.2015</b>
Extra Qualität	6,18-6,50	6,18-6,50	6,18-6,50	6,18-6,50	6,18-6,50
1. Qualität	5,80-6,05	5,80-6,05	5,78-6,03	5,78-6,03	5,78-6,03
2. Qualität	5,04-5,30	5,04-5,30	5,02-5,28	5,02-5,28	5,02-5,28

Quelle: www.borsamermodena.it, Borsa Merci di Modena

**4) Niederlande: Schweine und Ferkel in EUR/kg**

<b>Woche bis:</b>	<b>17.05.2015</b>	<b>24.05.2015</b>	<b>31.05.2015</b>
Vion, ab Hof mit MwSt., in EUR/kg SG			
Basispr. 56% MFA, Typ A, 78-100 kg	1,35	1,37	1,41
<b>Woche bis:</b>	<b>17.05.2015</b>	<b>24.05.2015</b>	<b>31.05.2015</b>
Ferkel inkl. MwSt., 23 kg, EUR/Stück	33,00	32,50	32,00
<b>Woche bis (in Stück):</b>	<b>26.04.2015</b>	<b>03.05.2015</b>	<b>10.05.2015</b>
Schlachtungen	304.000	243.000	247.000

Quelle: VDE Varkenshandel; Produktschappen Vee, Vlees en Eieren;

**5) Dänemark: Produzentenpreise**

<b>Woche bis:</b>	<b>17.05.2015</b>	<b>24.05.2015</b>	<b>31.05.2015</b>
Schlachtschw., 60% MFA in EUR je kg	1,29	1,29	1,29

Quelle: Danish Crown

**6) Frankreich: Schweine in EUR/kg SG, ab Hof**

<b>Woche bis:</b>	<b>17.05.2015</b>	<b>24.05.2015</b>	<b>31.05.2015</b>
Bretagne, 56% Fleischanteil, Montag	1,221	1,221	1,229
Donnerstag	1,224	1,229	-

Quelle: www.marche-porc-breton.com, Marché du Porc Breton

**7) Spanien: Mercolleida, Notierungen in EUR**

<b>Notierung vom:</b>	<b>07.05.2015</b>	<b>14.05.2015</b>	<b>21.05.2015</b>
Schweine in EUR/kg LG (Cerdo Selecto)	1,19	1,19	1,20
Ferkel (20 kg) in EUR/Stück (Precio Base Lleida)	32,00	29,50	28,50

Quelle: www.revistaavances.com/precios-lonja/

Der Marktbericht Vieh und Fleisch erscheint wöchentlich.

Dieser Bericht ist auf der Webseite der  
Agrarmarkt Austria ([www.ama.at](http://www.ama.at)) im Internet verfügbar.

**Impressum:**

Informationen gemäß § 5 E-Commerce Gesetz und Offenlegung gemäß § 25 Mediengesetz

Medieninhaber, Herausgeber, Vertrieb: Agrarmarkt Austria

Redaktion: GB I Abt. 3 – Referat 08  
Dresdner Straße 70  
1200 Wien  
UID-Nr.: ATU16305503  
DVR-Nr.: 0719838  
Telefon: +43 1 33151-DW 248  
Fax: +43 1 33151-DW 396  
E-Mail: [preismeldungen@ama.gv.at](mailto:preismeldungen@ama.gv.at)

Vertretungsbefugt:

Dipl.-Ing. Günter Griesmayr, Vorstandsvorsitzender und Vorstand für den Geschäftsbereich II  
Dr. Richard Leutner, Vorstand für den Geschäftsbereich I

Die Agrarmarkt Austria ist eine gemäß § 2 AMA-Gesetz, BGBl. Nr. 367/1992 eingerichtete juristische Person öffentlichen Rechts, deren Aufgaben im § 3 festgelegt sind. Sie unterliegt gemäß § 25 AMA-Gesetz der Aufsicht des Bundesministers für Land- und Forstwirtschaft, Umwelt und Wasserwirtschaft.

Hersteller: Eigendruck

Verlagsrechte: Die in dieser Broschüre veröffentlichten Beiträge sind urheberrechtlich geschützt.  
Alle Rechte sind vorbehalten. Nachdruck und Auswertung der von der AGRARMARKT AUSTRIA erhobenen Daten sind mit Quellenangabe gestattet.  
Alle Angaben ohne Gewähr.