



AMA
AgrarMarkt Austria

K-Ö
Gemäß des § 3 Abs. 1 des AMA-Gesetzes 1992 (BGBl. Nr. 376/1992 i. d. g. F.)
Zertifiziertes Qualitätsmanagement-System nach ÖNORM EN ISO 9001 REG. Nr. 01537/0
Zertifiziertes Informationssicherheits-Managementsystem nach ÖNORM ISO/IEC 27001 REG Nr. 35/0
Zertifiziertes IT Service-Managementsystem nach ISO/IEC 20000-1 REG Nr. 45/0
Zertifiziertes Umweltmanagement-System nach EMAS REG Nr. AT-000680 und ÖNORM EN ISO 14001 REG Nr. 02982/0

www.ama.at

Dresdner Straße 70, 1200 Wien



Marktbericht

MILCH UND MILCHPRODUKTE | Ausgabemonat August 2016

5. AUSGABE 2016

Marktübersicht

Markt Österreich

Preisbericht Österreich

Markt und Preise International

INHALT

I.....MARKTÜBERSICHT.....	3
A) Milchanlieferung	5
B) Produktion	6
II.....PREISBERICHT ÖSTERREICH.....	8
C) Erzeugermilchpreiserhebung ab Hof.....	8
III.....GRAFIKEN ÖSTERREICH.....	8
D) Milchanlieferung	9
E) Erzeugermilchpreis – Österreich	10
F) Exporte/Ausfuhren aus Österreich in alle Länder	11
G) Importe/Einfuhren nach Österreich von allen Ländern.....	11
IV.....MARKT UND PREISE INTERNATIONAL.....	12
H) Erzeugermilchpreise – Österreich, Deutschland und Bayern	12
I) Übersicht EU-Produktpreise 24. Kalenderwoche 2016.....	12
J) Notierungen Milchprodukte Neuseeland	13
V.....GRAFIKEN INTERNATIONAL.....	15
L) Anlieferungs-/Produktionsentwicklung EU-28	15
M) Erzeugermilchpreise ab Hof - EU-28, tatsächliche Inhaltsstoffe.....	15
Q) Intervention Magermilchpulver – EU Einlagerungsmengen	17
R) Marktpreise Butter international	18
S) Marktpreise Cheddar international	18
T) Marktpreise Vollmilchpulver international.....	19
U) Marktpreise Magermilchpulver international	19
V) Internationaler Handel - Butter	20
W) Internationaler Handel – Käse.....	20
X) Internationaler Handel – Vollmilchpulver.....	21
Y) Internationaler Handel – Magermilchpulver	21

I MARKTÜBERSICHT

Österreichischer Milchmarkt

Entlastung durch Aussetzen der SV- Beiträge

Am 12. Juli wurde im Ministerrat ein Entlastungspaket im Ausmaß von knapp 170 Mio. Euro für Österreichs Bauern und Bäuerinnen beschlossen. Die Entlastung erfolgt für Land- und Forstwirtschaftliche Betriebe durch das Aussetzen des Sozialversicherungsbeitrages für ein Quartal im Jahr 2016. Die notwendigen Mittel werden aus vorhandenen Rücklagen der SVB bereitgestellt.

Durch das mittlerweile vierte Einkommensminus in Folge, sind Landwirte in einer sehr schwierigen Lage und brauchen eine Entlastung. Alleine im Jahr 2015 gingen die landwirtschaftlichen Einkommen im Durchschnitt um 17 % zurück. Auch im Jahr 2016 werden Einbußen erwartet.

Heimische Molkerei setzt auf Futtermittel aus Europa

Die 12.000 bäuerlichen Familienbetriebe, welche ihre Milch an das Unternehmen Berglandmilch liefern, werden zukünftig in der Milchkuhfütterung auf den Einsatz von nicht-europäischen Futtermitteln verzichten. Nachdem die Berglandmilch-Bauern schon seit 10 Jahren ausschließlich GVO-frei produzierte Futtermittel einsetzen, geht man nun den nächsten Schritt hin zu einer umfassend nachhaltigen Lebensmittelproduktion. Österreichs Milchbauern produzieren in traditionellen Grünlandgebieten naturnah und weitgehend unter ausschließlichem Einsatz von hofeigenen Futtermitteln. Um diese traditionelle Art der Fütterung noch klarer und unmissverständlich kommunizieren zu können, haben sich die bäuerlichen Familienbetriebe der Berglandmilch verpflichtet zur Gänze auf den Einsatz von Futtermitteln aus Übersee zu verzichten.

Grundsätzliche Leistungen der heimischen Milchbauern, sowie Standards in der Haltung und Fütterung von Milchkühen in Österreich, sind schon jetzt im internationalen Vergleich herausragend.

Erzeugermilchpreis: keine Besserung in Sicht

Der Rückgang der Erzeugerpreise hat auch im Juni angehalten. Für Milch mit 4,2% Fett und 3,4% Eiweiß wurde im Juni 2016 29,70 Cent/kg bezahlt.

Das bedeutet gegenüber dem Vormonat noch einmal einen Rückgang von 0,3 Cent/kg. Verglichen mit dem Auszahlungspreis des Vorjahres, fiel der Erzeugermilchpreis um 11,3% oder 3,8 Cent/kg.

Auch im Juli 2016 scheint es keine Besserung der Auszahlungspreise zu geben. Laut aktuellen Schätzungen zufolge, wird bei Milch mit natürlichen Inhaltsstoffen im Juli ein Auszahlungspreis von 29,10 Cent/kg geschätzt. Die Milchpreisschätzung der AMA erfolgt auf Basis von ca. 85 % der angelieferten Milchmenge, wobei die saisonale Schwankung für die Bezahlung der Milch Inhaltsstoffe (Fett und Eiweiß) berücksichtigt wird.

Internationaler Milchmarkt

Neuseelands Milcherzeugung im Rückwärtsgang

Auch auf der anderen Seite der Welt stehen die Milcherzeuger wirtschaftlich unter starkem Druck. Nach einem aktuellen Bericht des US-Agrarattachés werden die neuseeländischen Milchbauern das zweite Jahr in Folge Milchpreise zu verkraften haben, die für viele von ihnen nicht kostendeckend sein dürften. Der dadurch in Gang gesetzte Abbau der Milchkuhbestände wird 2016 zu einem Rückgang der Milchproduktion und damit zu schrumpfenden Exportmengen von wichtigen Milcherzeugnissen führen. Neuseeland gehört in diesem Produktsegment zu den größten Ausfuhrländern der Welt.

Das „sehr niedrige“ Preisniveau wird laut Prognose wahrscheinlich auch im kommenden Jahr den Rohstoffmarkt prägen. Einige Marktakteure schließen sogar eine Fortsetzung bis ins Jahr 2018 hinein nicht aus. Deshalb versuchen die neuseeländischen Landwirte dem Agrarattaché zufolge, jede unnötige Ausgabe zu vermeiden und durchleuchten ihren Betrieb auf Möglichkeiten der Kostensenkung, angefangen bei der Anzahl der Fremdarbeitskräfte bis hin zu Schuldentilgungen und Mieten.

Die Produktion von Magermilchpulver und Käse soll um 2,6 Prozent auf 380.000 t beziehungsweise 1,4 Prozent auf 350.000 t eingeschränkt werden. Für die Herstellung von Butter einschließlich des wasserfreien Milchfetts wird ein Minus von nur 0,9 Prozent auf 570.000 t prognostiziert. Deutlich erhöhen soll sich 2016 die Herstellung von Säuglingsmilchpulver, und zwar um 11,8 Prozent auf 34.000 t.

Russland: Engpässe bei Milch

Milch ist wegen der EU- Sanktionen Mangelware im Land. „Es gibt ein Milch – Defizit“, sagt Wadim Semikin von dem Institut für Marktstudien in Moskau.

Auch die russischen Behörden haben schon im April eingeräumt, dass es immer mehr „gefälschten Käse“ bzw. „Käse mit zweifelhafter Qualität“ gibt. Die für die landwirtschaftliche Produkte zuständige Aufsichtsbehörde veröffentlicht seit diesem Jahr eine „Liste der Ehrlichen“: Firmen, die tatsächlich noch Milch und Sahne bei der Herstellung von Joghurt und Eis verwenden. Andere dagegen würden die Milch nicht nur mit Wasser strecken, sondern auch mit Stärke, Kreide, Seife, Backpulver, Kalk oder sogar Zement, warnte die Behörde vergangene Woche. 46 kürzlich getestete Molkereiprodukte – 60% erhielten Ersatzstoffe. Bei Fleischprodukten lag der Prozentsatz sogar noch höher.

A) Milchanlieferung

1. Erzeugte Milch in Österreich (in t), die an Molkereien und Käsereien angeliefert wird

Die Aufschlüsselung erfolgt nach dem Standort der Lieferanten

Achtung: Milchmengen österreichischer Lieferanten an Molkereien in andere Mitgliedsstaaten sind bereits inkludiert!

Bundesland	Jänner 2016	Februar 2016	März 2016	April 2016	Mai 2016
Burgenland	2.249	2.171	2.359	2.293	2.309
Niederösterreich	53.014	51.443	55.292	54.589	56.560
Oberösterreich	86.148	82.898	88.765	87.747	91.739
Salzburg	29.226	28.325	30.384	30.651	32.080
Steiermark	42.892	41.721	45.627	45.382	46.990
Kärnten	17.326	17.074	18.657	18.416	18.670
Tirol	31.110	30.742	33.616	33.143	33.458
Vorarlberg	14.435	14.093	15.271	15.325	15.238
ÖSTERREICH	276.400	268.465	289.970	287.547	297.045

2. Angelieferte Milch an österreichische Molkereien und Käsereien (in t)

Achtung: Ab Jänner 2016 sind jene österreichischen Milchmengen die von Landwirten an Molkereien in andere Mitgliedsstaaten geliefert werden, nicht enthalten!

	Jänner 2016	Februar 2016	März 2016	April 2016	Mai 2016	Juni 2016
Gesamte Milchanlieferung	268.096	260.403	281.355	278.828	287.116	258.874
Biomilchanlieferung	38.635	38.302	41.104	41.691	44.003	38.517
Heumilchanlieferung	27.940	27.120	29.439	30.285	32.871	33.224

3. Zukauf und Versand an andere Mitgliedstaaten (in t)

	Mai			Jänner bis Mai		
	2015	2016	%	2015	2016	%
Versand an die Mitgliedstaaten	36.416	30.277	-16,9	168.320	143.844	-14,5
Zukauf aus den Mitgliedstaaten	3.711	8.166	120,0	15.980	39.794	149,0

B) Produktion

1. Voll-, Mager und Molkepulver (in t)

Produkt	Mai 2016	Jänner bis Mai 2016
Vollmilchpulver	531	1.363
Magermilchpulver	388	1.825
Molkepulver	3.172	15.239

Vergleich zum Vorjahr nicht möglich, da bis einschließlich 2015 die Pulverproduktion auf Basis der Trockenmasse des Rohstoffeingangs berechnet wurde. Ab Jänner 2016 wird die Pulverproduktion auf Basis der tatsächlich produzierten Menge gemeldet.

2. Produktion (in t)

Produkt	Mai			Jänner bis Mai		
	2015	2016	%	2015	2016	%
Trinkmilch frisch	10.260	6.527	-36,4	53.371	33.853	-36,6
Trinkmilch ESL	22.746	28.138	23,7	116.436	138.508	19,0
UHT-Milch	33.532	33.128	-1,2	152.450	171.822	12,7
Mischtrunk	27.341	28.286	3,5	126.456	131.787	4,2
Süßrahm	4.182	4.806	14,9	19.803	21.261	7,4
Sauerrahm	1.979	2.211	11,7	9.245	9.492	2,7
Butter	2.738	3.110	13,6	14.327	16.011	11,8
Hartkäse	4.485	4.683	4,4	18.673	22.061	18,1
Schnittkäse	5.368	6.200	15,5	27.874	30.453	9,3
Weichkäse	1.715	1.743	1,7	8.432	8.781	4,1
Frischkäse	1.956	2.382	21,8	9.714	10.361	6,7
Käse Gesamt	13.524	15.008	11,0	64.693	71.657	10,8
Speisetopfen	2.958	2.859	-3,3	13.806	13.451	-2,6
Industrietopfen	55	60	9,3	268	297	10,9
Topfen Gesamt	3.013	2.920	-3,1	14.074	13.748	-2,3

Quelle: AMA Monatsmeldung

3. Qualitätsergebnisse der Anlieferungsmilch

Qualitätsergebnisse der Anlieferungsmilch Österreich 2016						
Zeitraum	Milch ohne Q-Abzüge %	S-Klasse	Keimzahl		Somatische Zellen	
		KZ<50.000 ZZ<250.000 %	1. Stufe KZ<100.000 %	2. Stufe KZ>100.000 %	1. Stufe ZZ<400.000 %	2. Stufe ZZ>400.000 %
Jänner	99,43	90,25	9,42	0,33	9,46	0,29
Februar	99,54	90,51	9,18	0,32	9,27	0,22
März	99,52	90,77	8,88	0,35	8,98	0,25
April	99,47	89,92	9,70	0,38	9,83	0,25
Mai	99,51	88,79	10,87	0,34	10,98	0,23
Juni	99,29	85,65	13,88	0,47	14,03	0,32

II PREISBERICHT ÖSTERREICH

C) Erzeugermilchpreiserhebung ab Hof in EUR/100 kg

nach dem Standort der Bearbeitungs- und Verarbeitungsbetriebe

In den Unternehmen wird Milch in unterschiedlichem Ausmaß aus den verschiedenen Bundesländern angeliefert. Die Anlieferungsmengen sind nach dem Standort der übernehmenden Betriebstätten im jeweiligen Bundesland zugeordnet.

Milchpreiserhebung Österreich- Auszahlung Juni 2016														
auf Basis aller Inhaltstoffe, Durchschnitt aller Qualitäten und aller Milchsorten (alle Beträge in Cent)														
Grundpreis	freiwillige Qualitätsprämie	Biomilchzuschlag	Heumilchzuschlag	je FE	Fettbez.	je EE	EE-Bez.	Qual. Abzüge	Marketingbeiträge	Sonst. Abzüge	Milchpreis ab Hof nat. FGeh.	Milchpreis ab Hof 3,7% FE	Milchpreis ab Hof 4,2% FE	Milchpreis ab Hof 4,0% FE
je kg	je kg	je kg	je kg		je kg	je kg	je kg	je kg	je kg	je kg	je kg	3,4% EE	3,4% EE	3,4% EE
0,999	1,720	1,866	0,755	2,947	12,139	3,684	12,326	0,034	0,345	0,167	29,258	28,224	29,698	29,108
Inkl. 13% UST											33,062	31,893	33,559	32,893

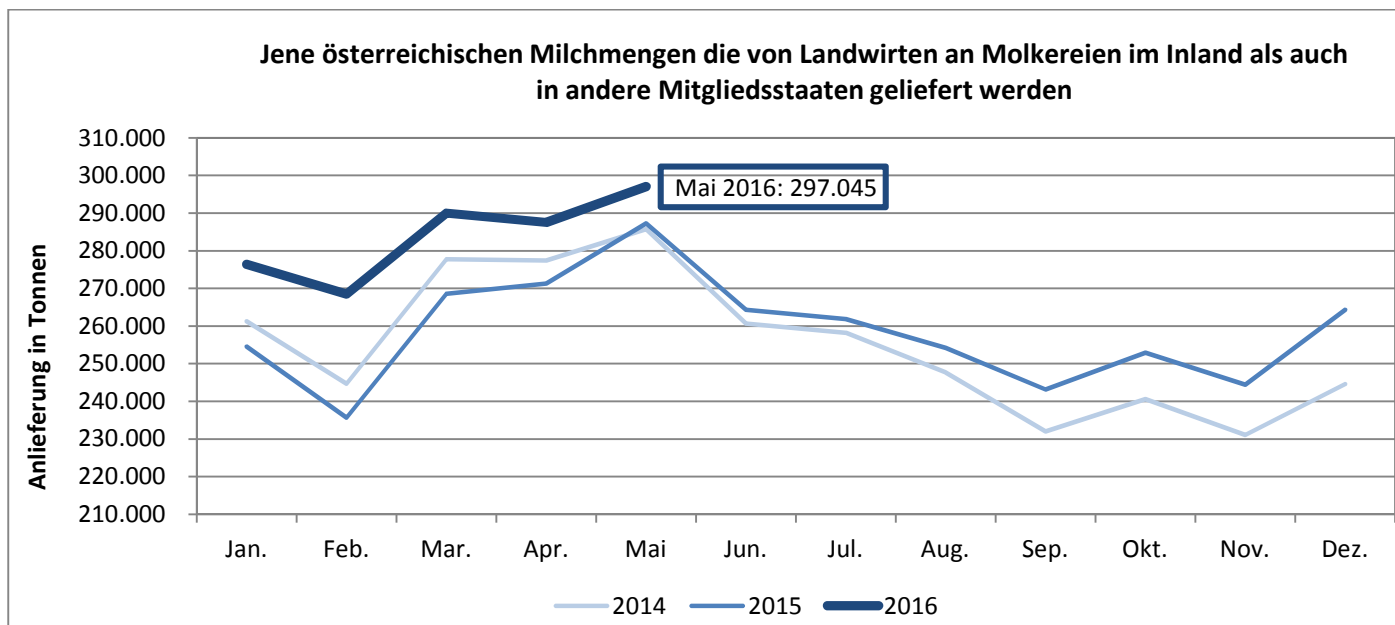
ÖSTERREICH Preis - Vergleich diverse Milchsorten (Netto)	Milchpreis ab Hof nat. FGeh.	Milchpreis ab Hof 3,7% FE	Milchpreis ab Hof 4,2% FE	Milchpreis ab Hof 4,0% FE
	je kg	3,4% EE	3,4% EE	3,4% EE
	konventionelle Milch ohne Heumilchzuschlag	26,638	25,603	27,077
konventionelle Milch mit Heumilchzuschlag	32,519	31,485	32,958	32,369
Biomilch ohne Heumilchzuschlag	39,179	38,145	39,618	39,029
Biomilch mit Heumilchzuschlag	45,060	44,026	45,499	44,910

III GRAFIKEN ÖSTERREICH

D) Milchanlieferung

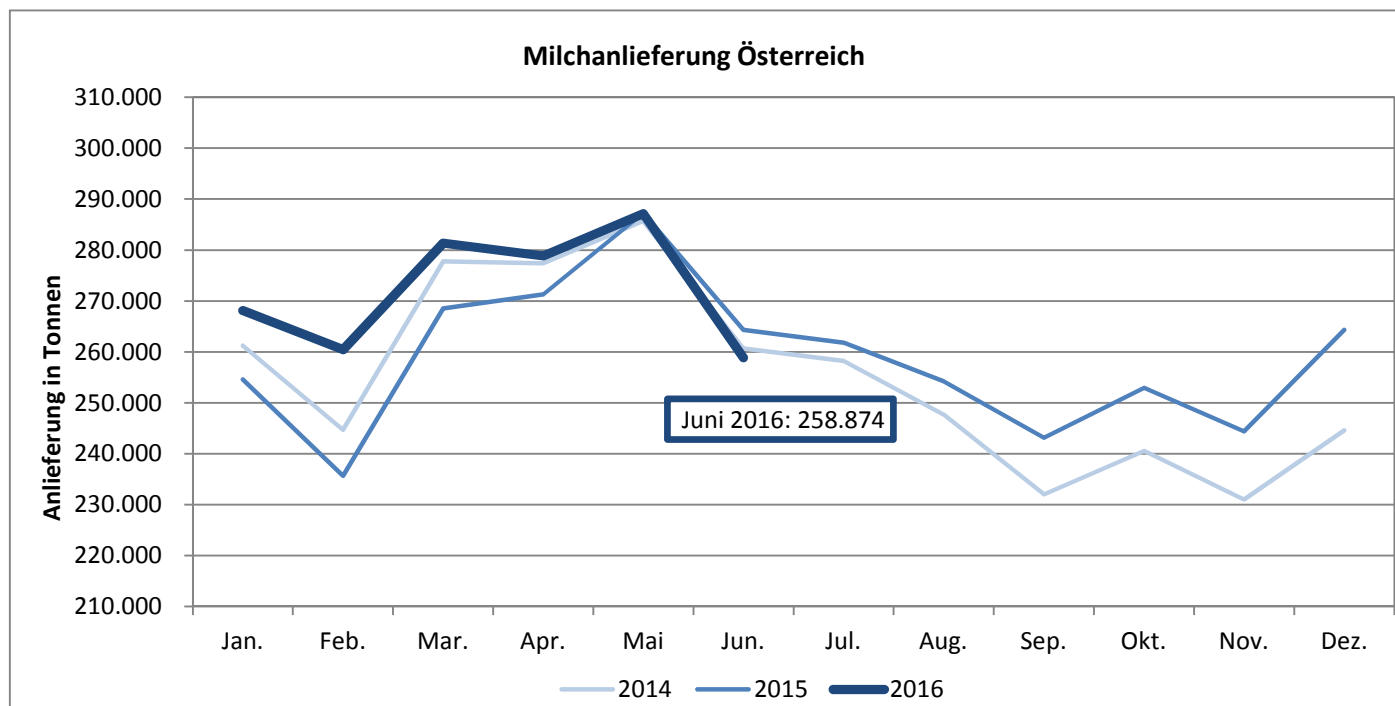
1. Erzeugte Milch in Österreich (in t), die an Molkereien und Käsereien angeliefert wird

Achtung: Milchmengen österreichischer Lieferanten an Molkereien in andere Mitgliedsstaaten sind bereits inkludiert!

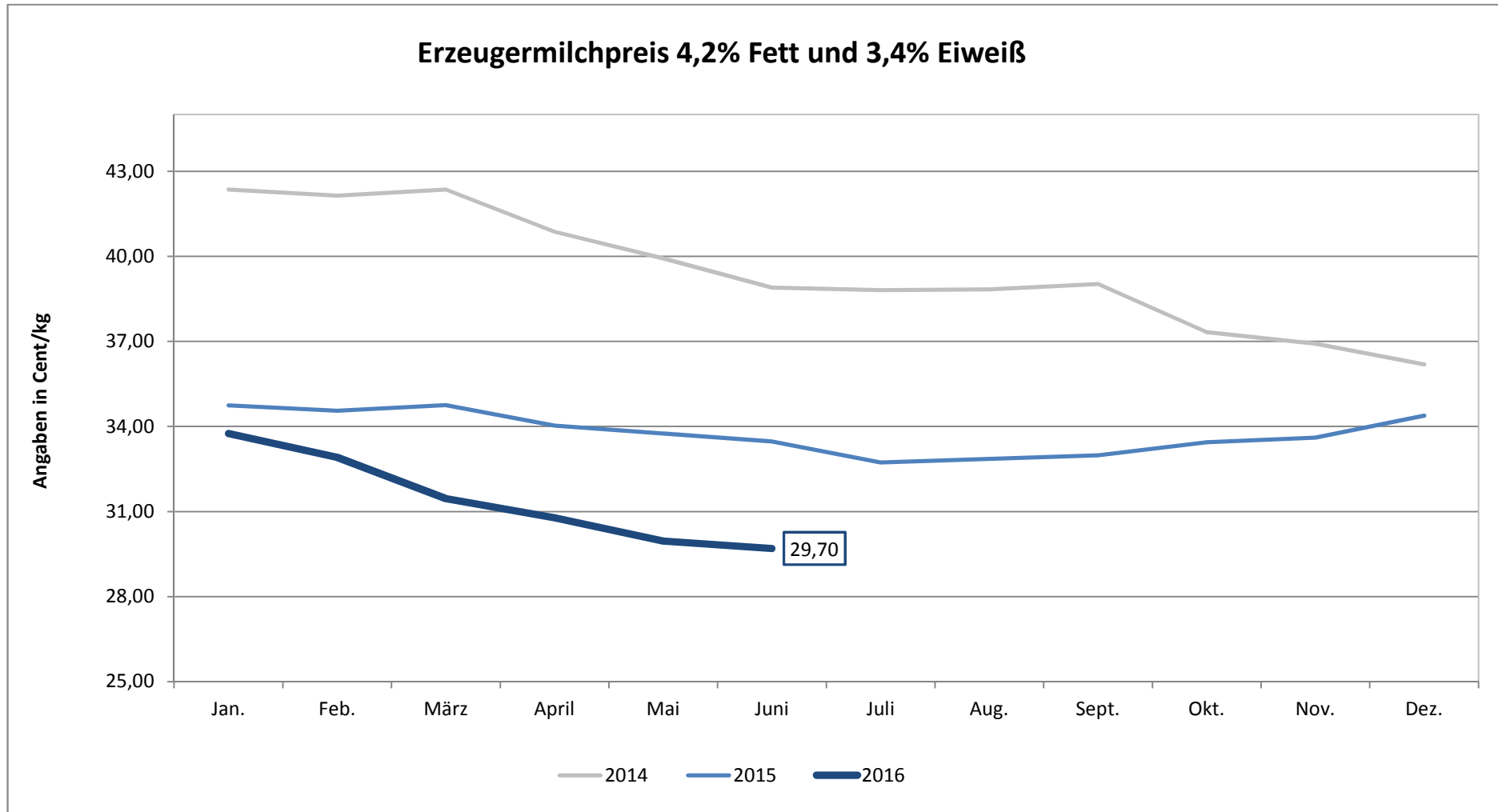


2. Angelieferte Milch an österreichische Molkereien und Käsereien (in t)

Achtung: Ab Jänner 2016 sind jene österreichischen Milchmengen die von Landwirten an Molkereien in andere Mitgliedsstaaten geliefert werden, nicht enthalten!

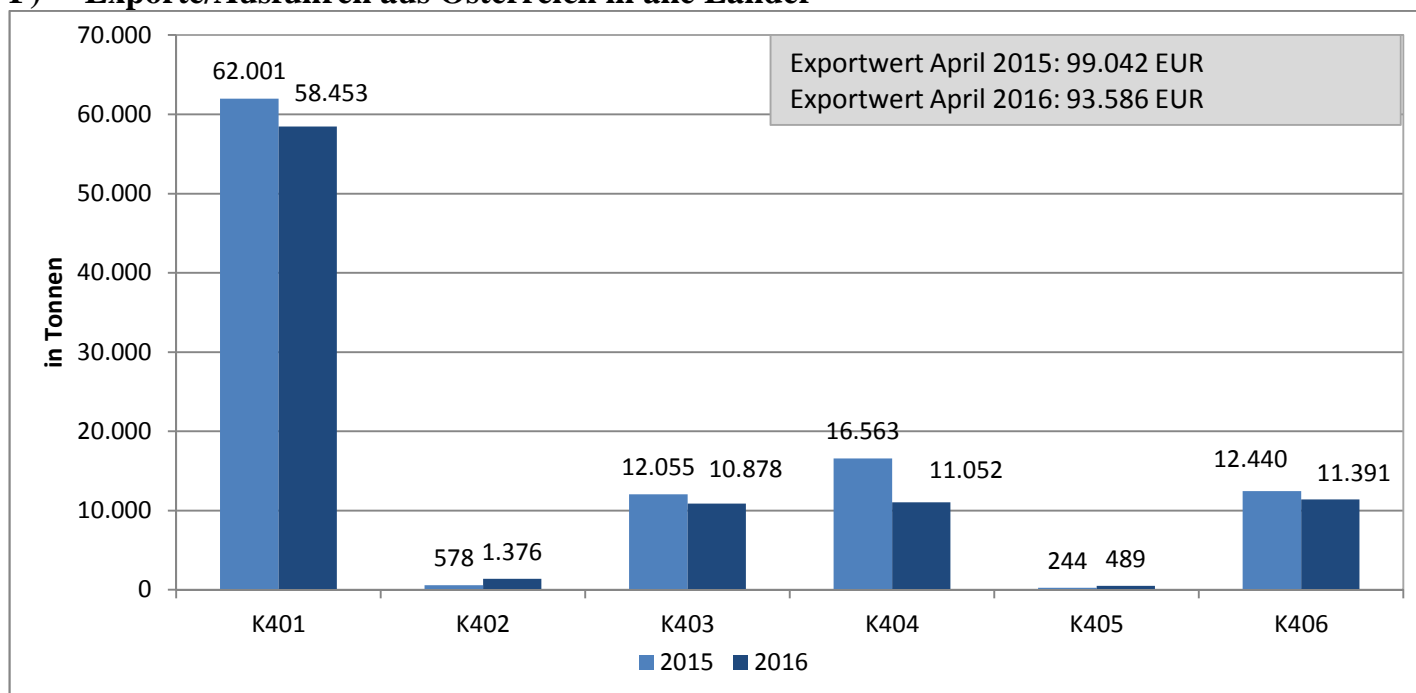


E) Erzeugermilchpreis – Österreich

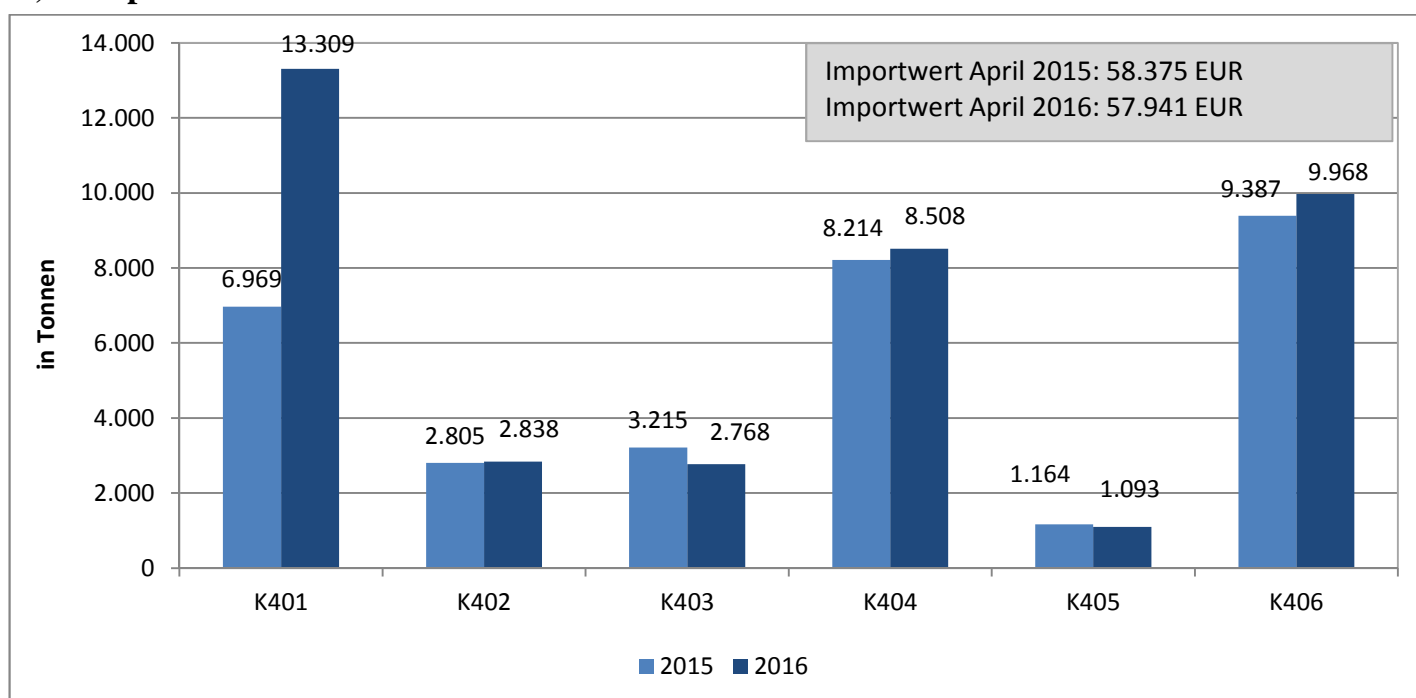


Quelle: AMA

F) Exporte/Ausfuhren aus Österreich in alle Länder



G) Importe/Einfuhren nach Österreich von allen Ländern



Beschreibung der KN-Codes

K0401: Milch und Rahm, weder eingedickt noch mit Zusatz von Zucker oder anderen Süßmitteln

K0402: Milch und Rahm, eingedickt oder mit Zusatz von Zucker oder anderen Süßmitteln

K0403: Buttermilch, saure Milch bzw. Rahm, Joghurt, Kefir u. andere fermentierte od. gesäuerte Milch, einschl. Rahm, auch eingedickt od. aromatisiert, auch mit Zusatz von Zucker, anderen Süßmitteln, Früchten, Nüssen od. Kakao

K0404: Molke, auch eingedickt oder mit Zusatz von Zucker oder anderen Süßmitteln

K0405: Butter, einschl. entwässerte Butter u. Gele, u. andere Fettstoffe aus der Milch sowie Milchstreichfette

K0406: Käse und Topfen

IV MARKT UND PREISE INTERNATIONAL

H) Erzeugermilchpreise ab Hof – Österreich im Vergleich mit Deutschland und Bayern in EUR/100 kg, exkl. Ust, 4,0 % Fett, 3,4 % Eiweiß

Monate	2015			2016		
	Österreich	Deutschland	Bayern	Österreich	Deutschland	Bayern
Jänner	34,16	29,78	32,18	33,16	27,45	29,41
Februar	33,97	29,72	31,80	32,32	26,82	28,77
März	34,17	29,88	31,77	30,87	25,83	27,83
April	33,45	30,12	31,60	30,78	24,60	26,67
Mai	33,18	29,55	30,74	29,37	23,08	25,48
Juni	32,91	28,78	30,09	29,11	**	**
Juli	32,17	28,20	29,84			
August	32,29	27,80	29,64			
September	32,40	27,54	29,68			
Oktober	32,87	27,80	29,70			
November	33,04	28,20	29,88			
Dezember	33,81	28,30	29,60			

Quelle: BMELV, AMI, AMA Monatsmeldung

**) Daten noch nicht vorhanden

I) Übersicht EU-Produktpreise 29. Kalenderwoche 2016

Produkt	EU- Durchschnittspreis in EUR/100 kg	% Vergleich zur Vorwoche	% Vergleich zum Vorjahr
Butter	299	-1,9	+2,0
Magermilchpulver	171	-0,7	-1,0
Vollmilchpulver	225	+1,6	+2,0
Cheddar	268	-0,2	-14,0
Edamer	249	+2,0	+2,0
Gouda	237	+1,5	-7,0
Emmentaler	363	+0,9	-9,0
Molkepulver	69	+9,5	+6,0

Quelle: CIRCA - EU Homepage, 20.07.2016

J) Notierungen Milchprodukte Neuseeland

GLOBALDAIRYTRAIDE (Fonterra) Ergebnisse der Auktion vom 19 Juli 2016

in USD/t

Produkt	Kontrakt 1 Aug.16	Kontrakt 2 Sep.16	Kontrakt 3 Okt.16	Kontrakt 4 Nov.16	Kontrakt 5 Dez.16	Kontrakt 6 Jan.17	Gewichteter Ø preis	% Vergleich vorherige Handelssitzung
Milchfett	3,716	3,654	3,630	3,586	3,596	3,603	3,628	+0,2
Butter	3,015	2,610	2,635	2,715	2,785	2,905	2,687	-5,0
Buttermilchpulver	kein Angebot	1,490	1,595	1,715	kein Angebot	kein Angebot	1,565	-0,5
Cheddar	kein Angebot	3,266	2,817	2,782	kein Angebot	kein Angebot	2,886	-1,1
Labkasein	kein Angebot	5,204	5,413	5,574	kein Angebot	kein Angebot	5,286	+0,4
Magermilchpulver	1,905	1,895	1,941	1,958	1,939	1,939	1,927	-1,1
Vollmilchpulver	2,120	2,045	2,075	2,087	2,121	2,130	2,097	+1,9

Quelle: www.globaldairytrade.info

* Veränderungen zur vorherigen Handelssitzung (14-tägige Handelssitzungen)

Anmerkung: Preise von US-Dollar in Euro umgerechnet, 19.07.2016: **1 EUR = 1,1035**

K) Süddeutsche Butter- und Käse-Börse e.V. Kempten

Amtliche Preisnotierungen vom 29. Juni 2016

Preise in EUR/t	aktuelle Woche	Vorwoche	arithmet. Mittel	Tendenz
Vollmilchpulver (26 % Fett) 25 kg Sack	2300 – 2450	2300 – 2450	2375	ruhig
Magermilchpulver 25 kg Sack	1700 – 1830	1700 – 1830	1765	leicht fester
Magermilchpulver lose	1640 – 1670	1630 – 1670	1655	fester

Preise in EUR/t	aktuelle Woche	Vorwoche	Preisspanne	Tendenz
Süßmolkepulver 25 kg Sack	730	680	700 – 750	deutlich fester
Süßmolkepulver lose	630	580	620 – 660	deutlich fester

Monatsdurchschnitt Juli 2016 (arithmetisches Mittel)

Preise in EUR/t	Juli 2016	Veränderung zum Vormonat
Vollmilchpulver (26 % Fett, Lebensmittelqual., 25 kg Sack)	2350,00	↗
Magermilchpulver (Lebensmittelqual., 25 kg Sack)	1762,50	↗
Magermilchpulver (Futtermittelqual., lose)	1638,75	↗
Süßmolkepulver (Lebensmittelqual., 25 kg Sack)	690,00	↗
Süßmolkepulver (Futtermittelqual., lose)	582,50	↗

Preise netto, ab Werk, Sprühware

Amtliche Notierungskommission für Schnittkäse, Hannover

Amtliche Preisnotierungen vom 29. Juni 2016

Preise in EUR/kg	aktuelle Woche	Vorwoche	Tendenz
Markenbutter, geformt, 250 g	2,96 – 3,04	2,96 – 3,04	normale Nachfrage
Markenbutter, lose, 25 kg	3,25 – 3,40	3,25 – 3,40	abwartend

Tagespreis in EUR/kg **	aktuelle Woche	Vorwoche	Tendenz
Gouda 48 %, Edamer 40 % Fett i. Tr., Block	2,35 – 2,55	2,30 – 2,50	knappes Angebot, stark steigende Preise
Gouda 48 %, Edamer 40 % Fett i. Tr., Brot	2,40 – 2,60	2,30 – 2,50	knappes Angebot, stark steigende Preise

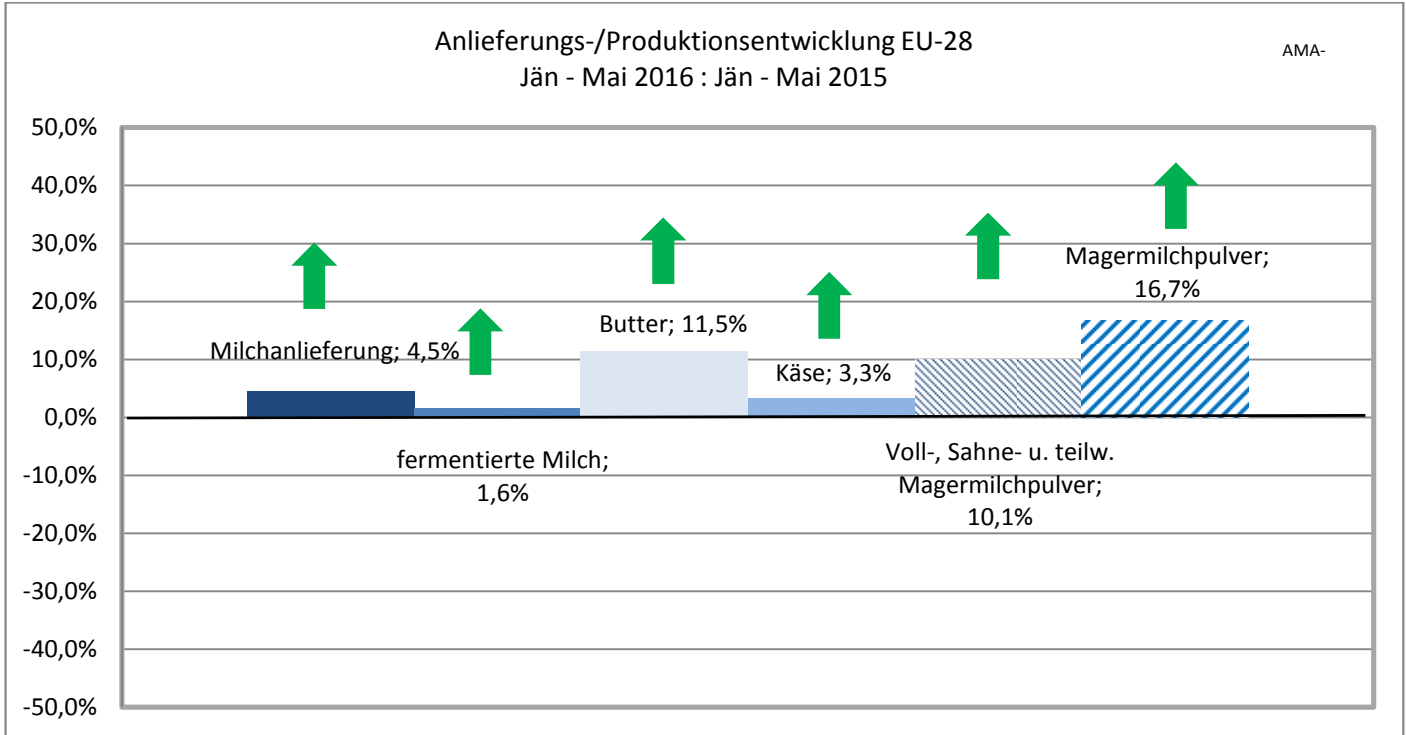
Fakturapreis in EUR/kg **	Juni	Vormonat
Gouda 48 %, Edamer 40 % Fett i. Tr., Block	2,05 – 2,15	2,00 – 2,10

** Kaufpreis des Handels ohne Steuer, ab Werk, einschließlich Verpackung

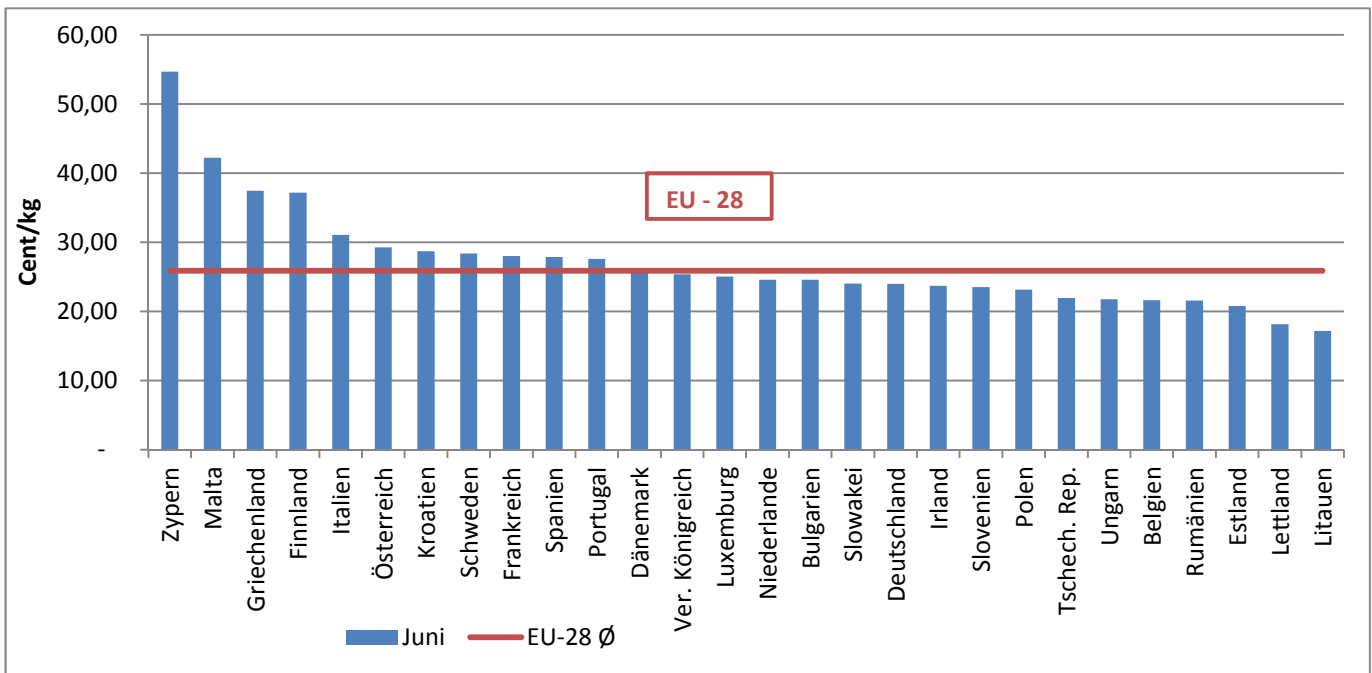
Quelle: www.butterkaeseboerse.de

V GRAFIKEN INTERNATIONAL

L) Anlieferungs-/Produktionsentwicklung EU-28



M) Erzeugermilchpreise ab Hof - EU-28 in EUR/100 kg. exkl. Ust, tatsächliche Inhaltsstoffe

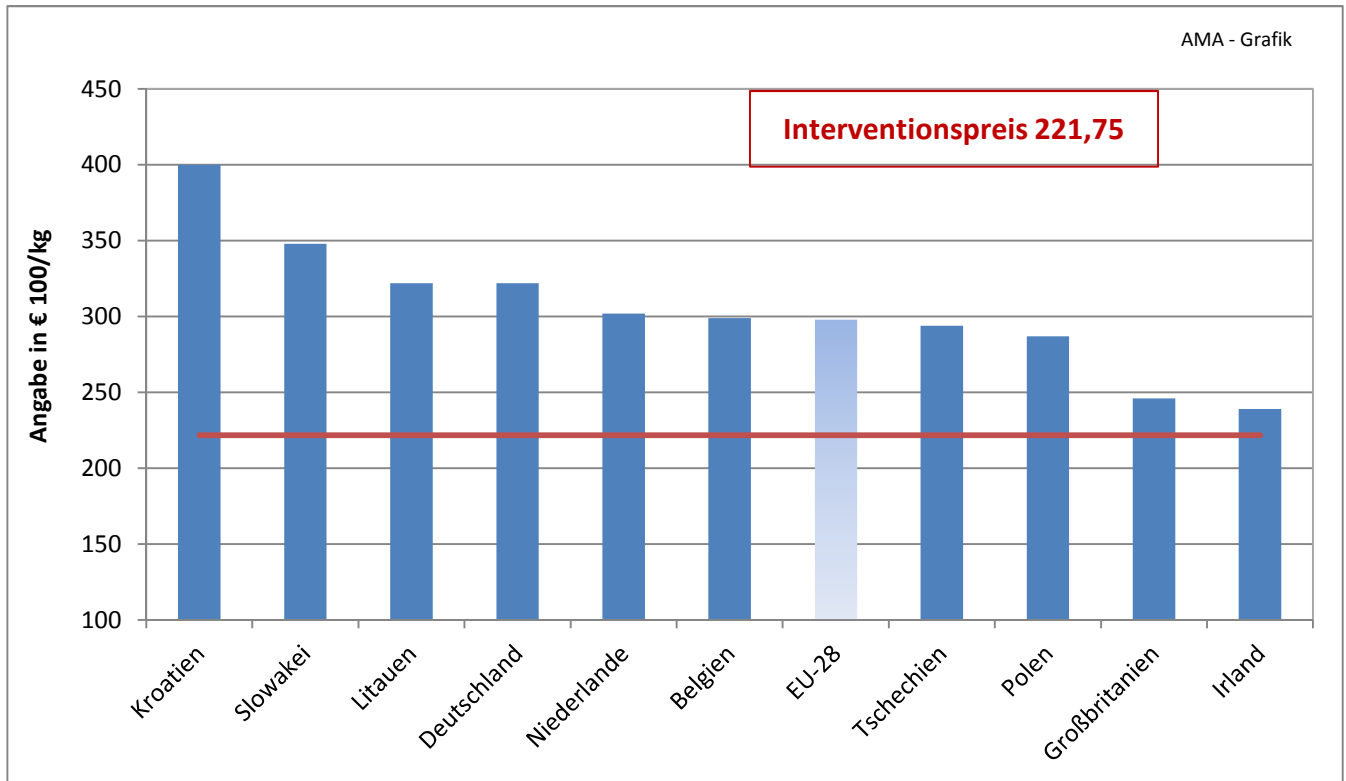


ACHTUNG: Aufgrund der verschiedenen Fett- bzw. Eiweißgehalte in den einzelnen Mitgliedstaaten ist eine direkte Vergleichbarkeit nicht gegeben. Grafik enthält auch vorläufige und geschätzte Zahlen.

Quelle: CIRCA - EU Homepage, 20.07.2016

N) EU-Blockbutterpreise (25 kg)

Ausgewählte Mitgliedstaaten melden wöchentlich den Marktpreis für Blockbutter an die EU-Kommission. Die Preise sind ohne Berücksichtigung des pauschalen Zuschlages von EUR 2,50 EUR/100 kg zu sehen.



Quelle: CIRCA - EU Homepage, 20.07.2016

Derzeit keine Lagerbestände und Einlagerungen in die Intervention Butter.

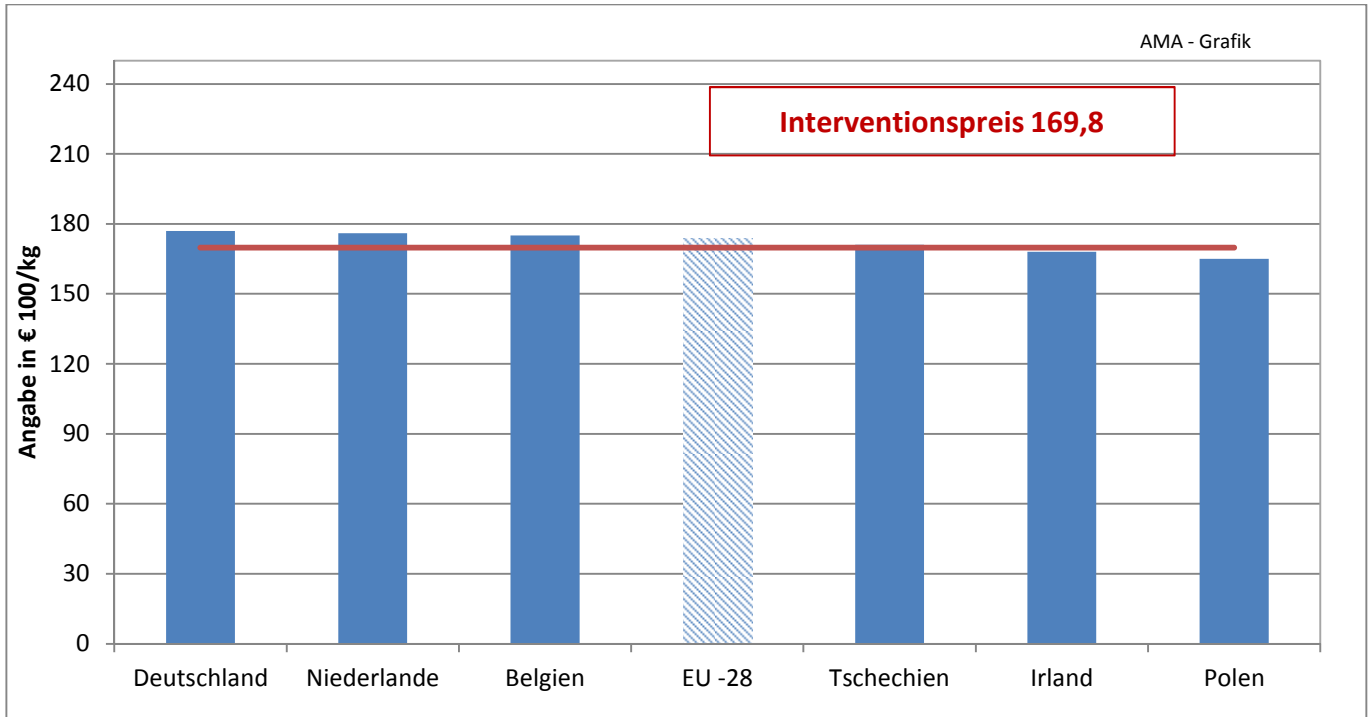
O) Private Lagerhaltung Butter – EU Lagerstand

Land	Lagerstand per 18.07 2016
Belgien	7.989
Deutschland	21.261
Irland	4.069
Frankreich	21.694
Litauen	1.008
Niederlande	49.931
Österreich	51
Polen	4.050
Vereinigtes Königreich	4.175
Spanien	1.429
Portugal	506

Private Lagerhaltung Butter EU gesamt: 116.168 Tonnen

P) EU- Magermilchpulverpreise

Ausgewählte Mitgliedstaaten melden wöchentlich den Marktpreis für Magermilchpulver an die EU-Kommission.



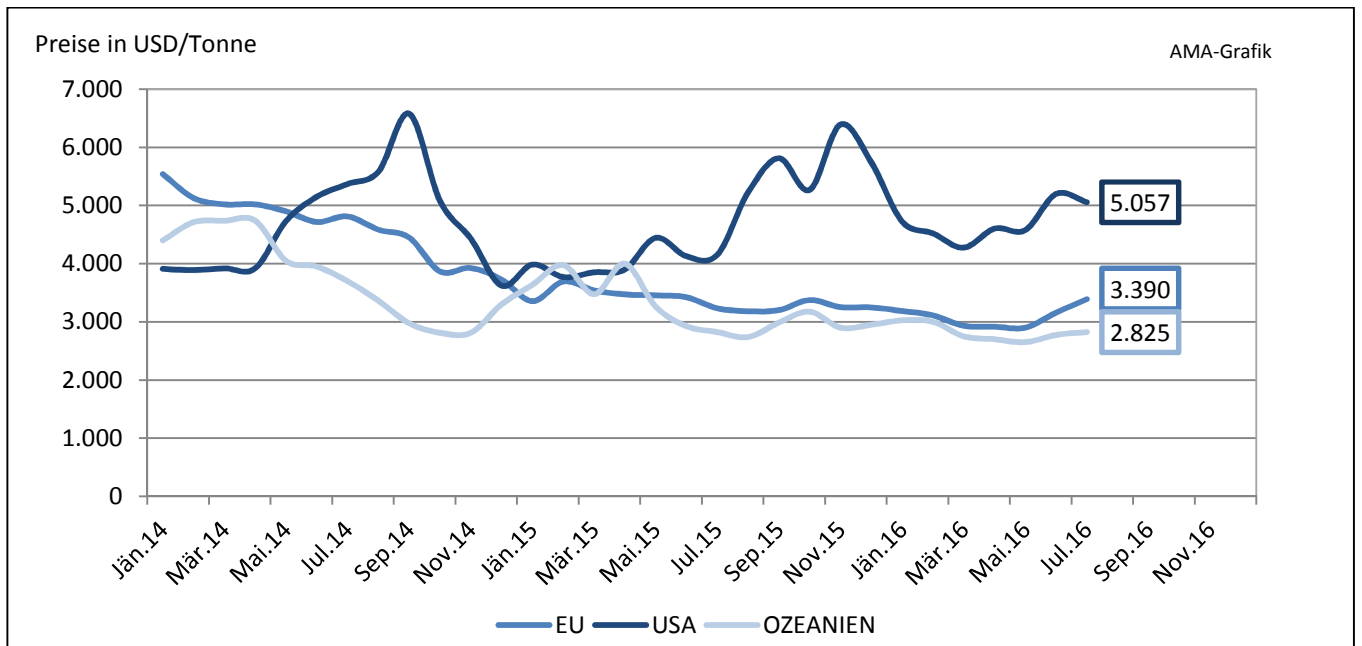
Quelle: CIRCA - EU Homepage, Stand EU, Preise: 24.07.2016

Q) Intervention Magermilchpulver – EU Einlagerungsmengen

Land	Lagerbestand per 18.07.2016
Belgien	39.727
Deutschland	41.155
Irland	29.159
Frankreich	48.030
Lettland	2.663
Litauen	16.528
Niederlande	24.734
Polen	27.354
Finnland	2.473
Vereinigtes Königreich	3.670
Tschechien	3.351
Estland	480
Spanien	1.986
Portugal	758
Slowakei	161

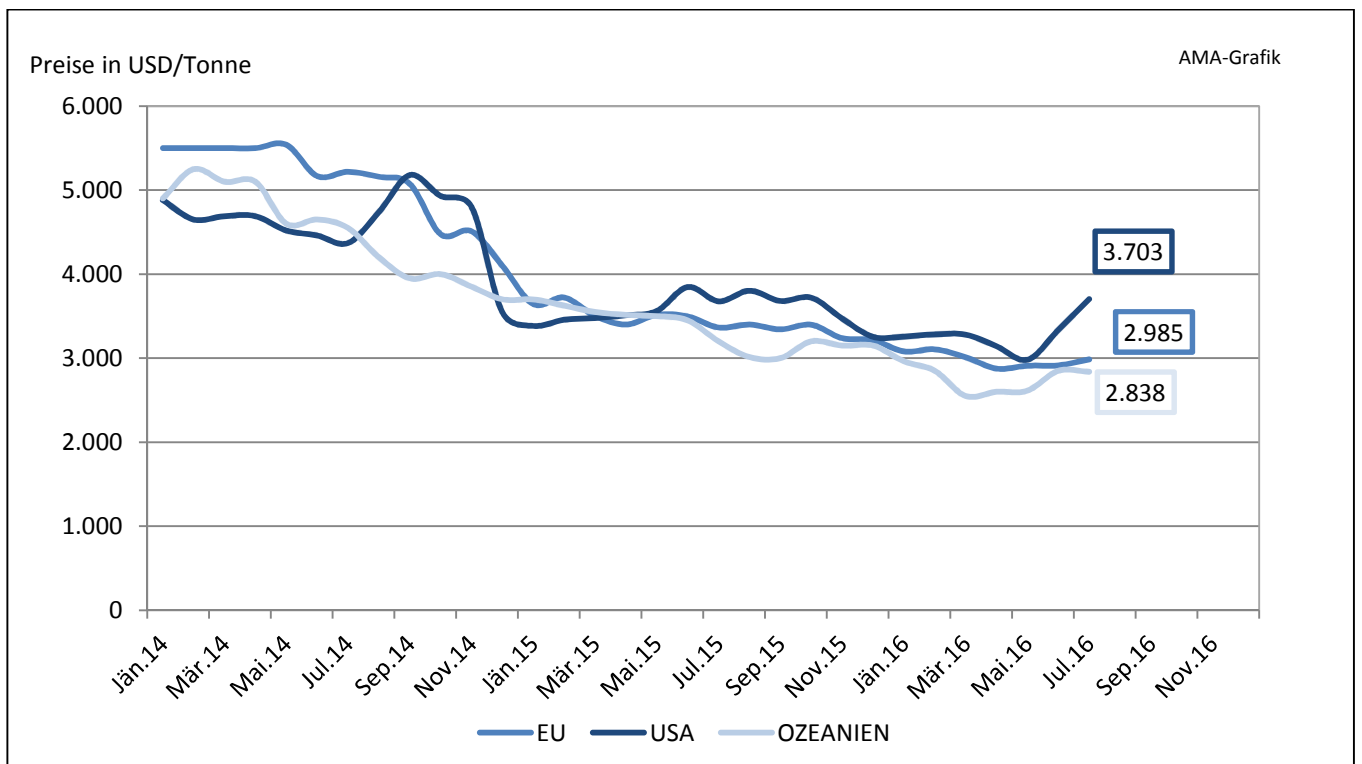
Intervention Magermilchpulver EU gesamt: 242.228 Tonnen

R) Marktpreise Butter international



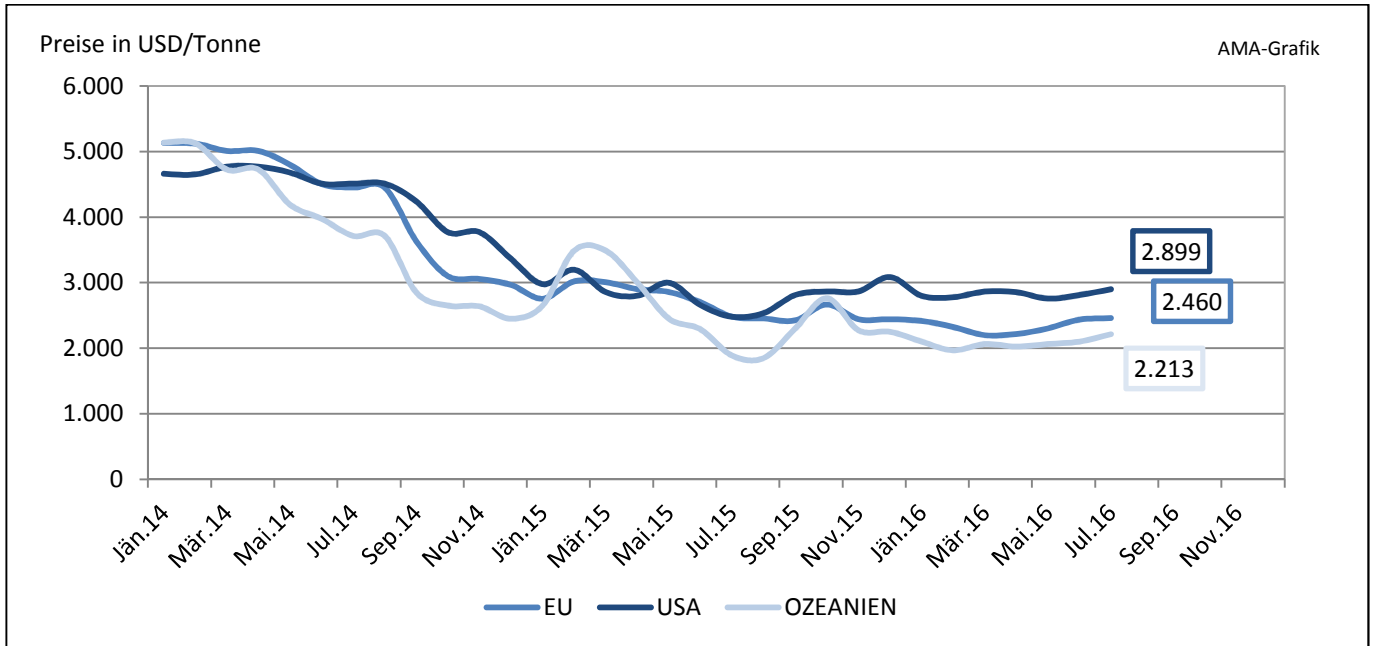
Quelle: CIRCA - EU Homepage, 27.06.2016

S) Marktpreise Cheddar international



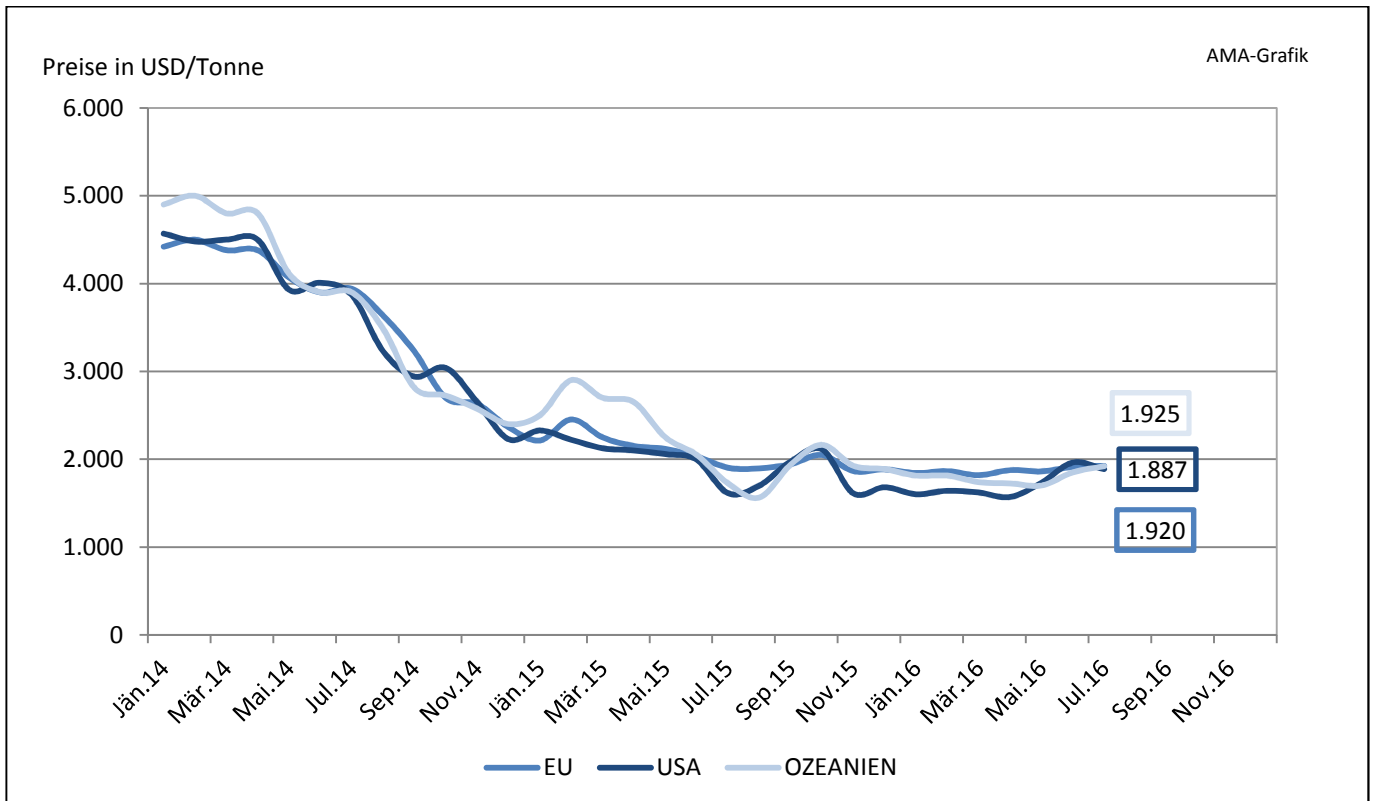
Quelle: CIRCA - EU Homepage, 20.07.2016

T) Marktpreise Vollmilchpulver international



Quelle: CIRCA - EU Homepage, 27.06.2016

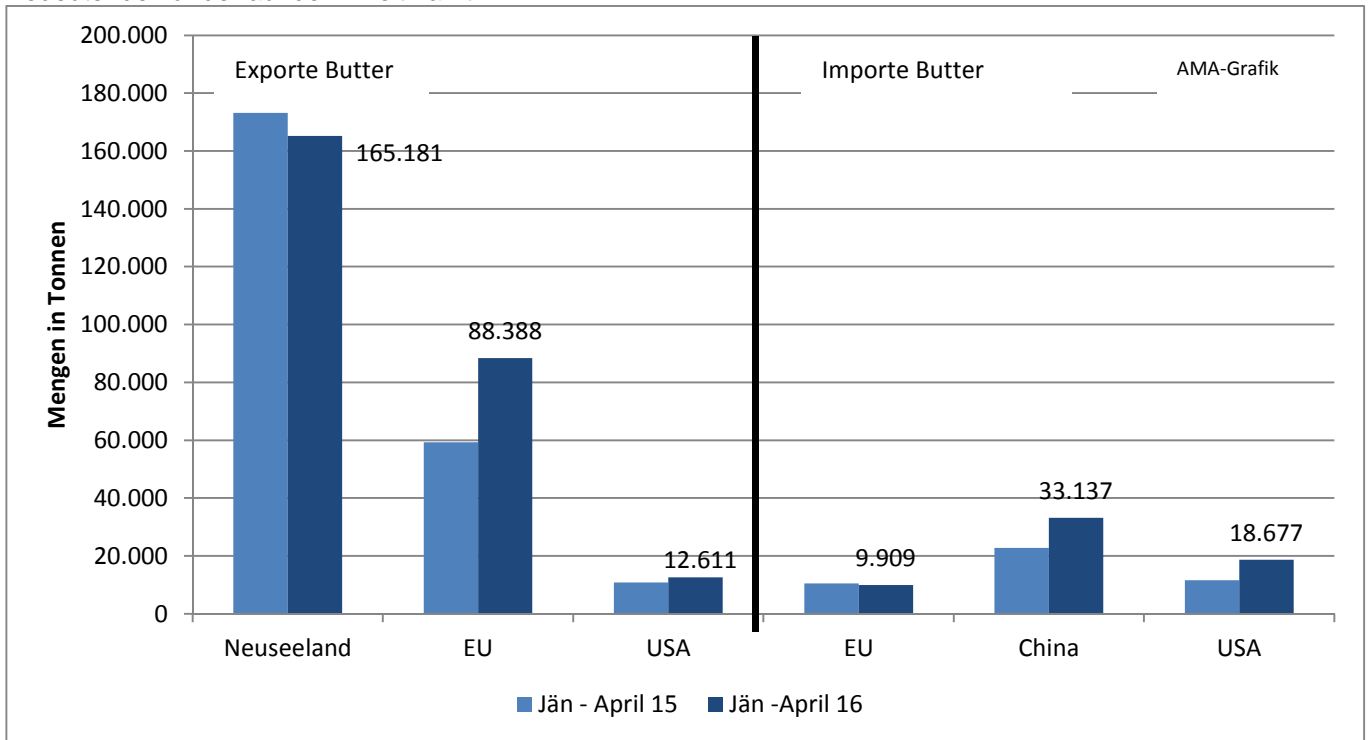
U) Marktpreise Magermilchpulver international



Quelle: CIRCA - EU Homepage, 20.07.2016

V) Internationaler Handel - Butter

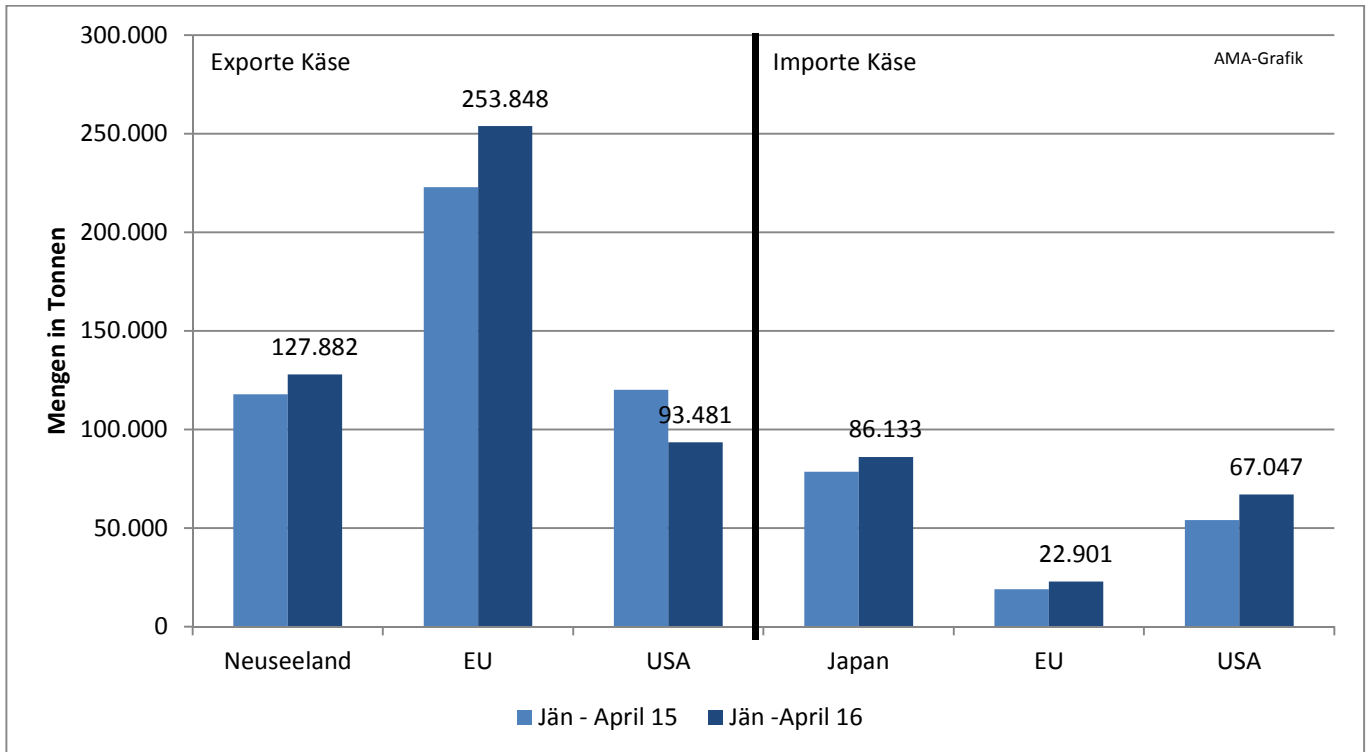
Bedeutende Länder auf dem Weltmarkt



Quelle: CIRCA - EU Homepage, 13.06.2016

W) Internationaler Handel – Käse

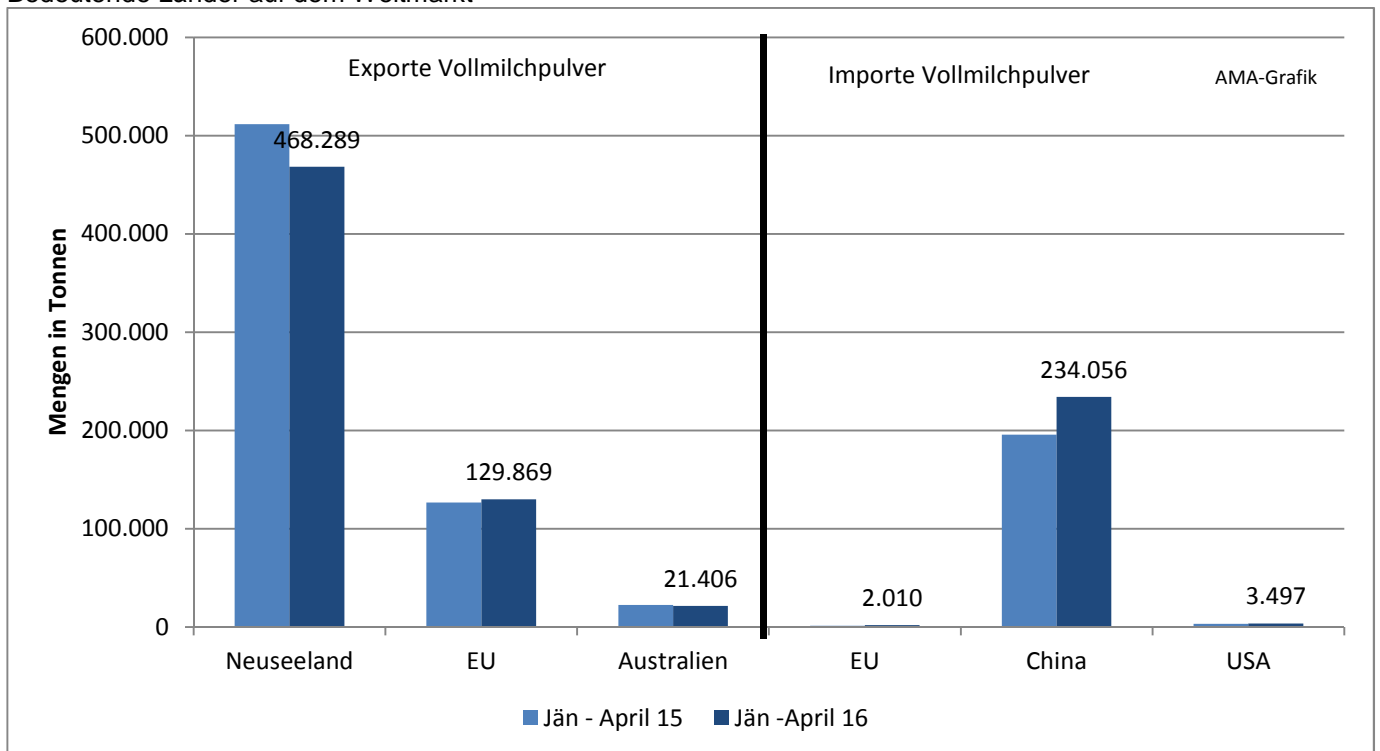
Bedeutende Länder auf dem Weltmarkt



Quelle: CIRCA - EU Homepage, 13.06.2016

X) Internationaler Handel – Vollmilchpulver

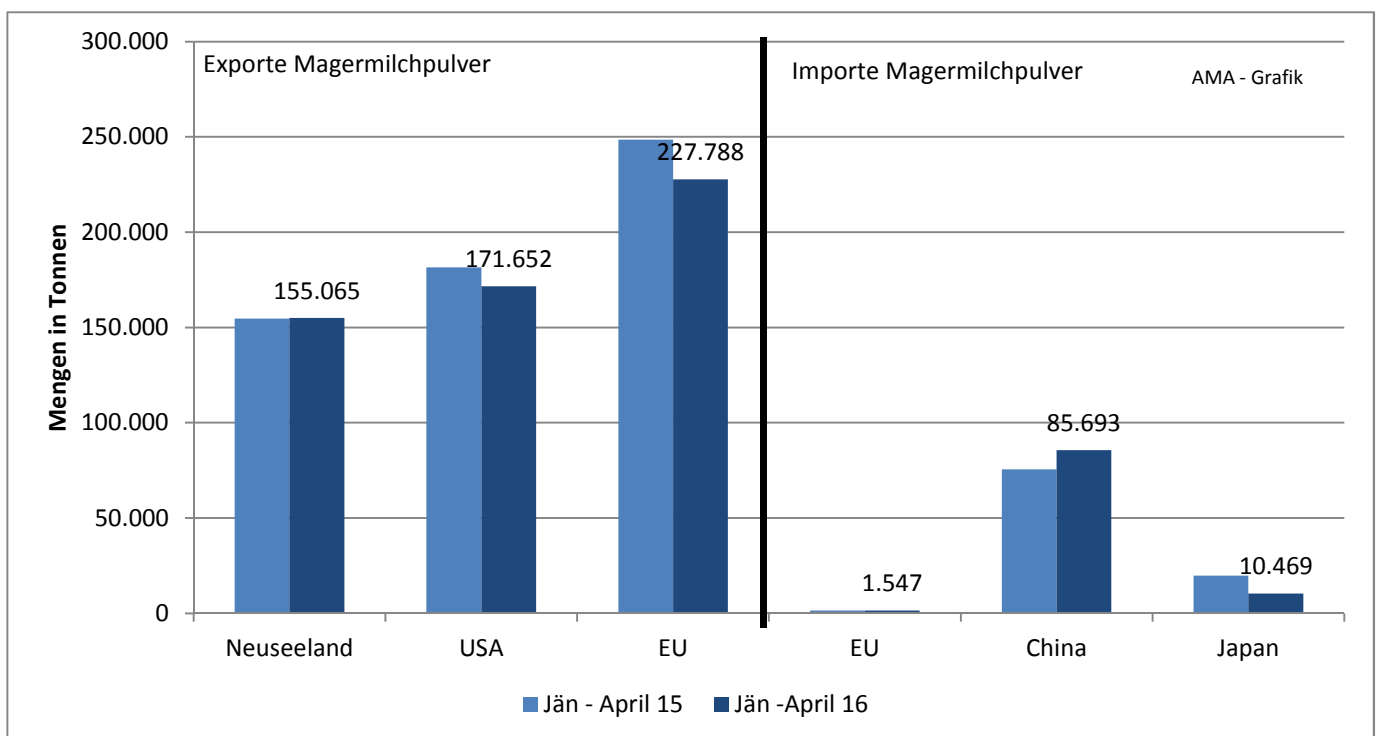
Bedeutende Länder auf dem Weltmarkt



Quelle: CIRCA - EU Homepage, 13.06.2016

Y) Internationaler Handel – Magermilchpulver

Bedeutende Länder auf dem Weltmarkt



Quelle: CIRCA - EU Homepage, 13.06.2016

Der Marktbericht Milch und Milchprodukte erscheint monatlich.

Dieser Bericht ist auf der Webseite der
Agrarmarkt Austria (www.ama.at) im Internet verfügbar.

Die nächste Ausgabe wird voraussichtlich
Ende August 2016 erscheinen.

Impressum:

Informationen gemäß § 5 E-Commerce Gesetz und Offenlegung gemäß § 25 Mediengesetz

Medieninhaber, Herausgeber, Vertrieb: Agrarmarkt Austria
Redaktion: GBI/Abt3 – Referat 8
Dresdner Straße 70
1200 Wien
UID-Nr.: ATU16305503
DVR-Nr.: 0719838
Telefon: +43 1 33151-324
Fax: +43 1 33151-396
E-Mail: bereich.milch@ama.gv.at

Vertretungsbefugt:

Dipl.-Ing. Günter Griesmayr, Vorstandsvorsitzender und Vorstand für den Geschäftsbereich II
Dr. Richard Leutner, Vorstand für den Geschäftsbereich I

Die Agrarmarkt Austria ist eine gemäß § 2 AMA-Gesetz, BGBl. Nr. 367/1992 eingerichtete juristische Person öffentlichen Rechts, deren Aufgaben im § 3 festgelegt sind. Sie unterliegt gemäß § 25 AMA-Gesetz der Aufsicht des Bundesministers für Land- und Forstwirtschaft, Umwelt und Wasserwirtschaft.

Hersteller: Eigendruck

Verlagsrechte: Die in dieser Broschüre veröffentlichten Beiträge sind urheberrechtlich geschützt.
Alle Rechte sind vorbehalten. Nachdruck und Auswertung der von der AGRARMARKT AUSTRIA erhobenen Daten sind mit Quellenangabe gestattet.
Alle Angaben ohne Gewähr.