



AMA
AgrarMarkt Austria

K-Ö
Gemäß des § 3 Abs. 1 Z 1 des AMA-Gesetzes 1992 (BGBl. Nr. 376/1992 i. d. g. F.)
Zertifiziertes Qualitätsmanagement-System nach ÖNORM EN ISO 9001 REG. Nr. 01537/0
Zertifiziertes Informationssicherheits-Management-System nach ÖNORM ISO/IEC 27001 REG Nr. 35/0
Zertifiziertes IT Service-Management-System nach ISO/IEC 20000-1 REG Nr. 45/0
Zertifiziertes Umweltmanagement-System nach EMAS REG Nr. AT-000680 und ÖNORM EN ISO 14001 REG Nr. 02982/0

www.ama.at



Marktbericht

VIEH UND FLEISCH | 47. Woche | 16.11.2020 – 22.11.2020

47. AUSGABE 2020

Marktübersicht

Preisbericht Österreich

Markt Österreich

Markt und Preise international

I N H A L T

I.....	MARKTÜBERSICHT	3
II.....	PREISBERICHT ÖSTERREICH	5
	A) Preisbericht	5
	B) Preisbericht – Zukauf EU	8
III.....	MARKT ÖSTERREICH	9
	C) Daten aus der Rinderdatenbank	9
	D) Lebendvermarktung von Nutzkälbern, Jung -und Jährlingsrindern in Österreich	10
	E) Zuchtrinderverkäufe	10
IV.....	GRAFIK ÖSTERREICH	11
	F) Schlachtstierpreise (E-P)	11
	G) Schlachtkalbinnenpreise (E-P)	11
	H) Schlachtkuhpreise (E-P)	11
	I) Schweinehälftenpreise (S-P)	12
	J) Vergleich der Notierungspreise für Ferkel bzw. Schweine	12
	K) Schlachtkälberpreise.....	12
V.....	MARKT UND PREISE INTERNATIONAL	13
	L) EU-Preisspiegel für Schlachtvieh.....	13
	M) Preisentwicklung diverser Länder für Schlachtvieh	19

I MARKTÜBERSICHT

Relativ stabile Schlachtrinderpreise

Der durchschnittliche Auszahlungspreis der Schlachthöfe (E-P) für Jungstiere sank in der Berichtswoche um 2 Cent auf EUR 3,89 je kg. Er lag um 1,0 % über dem Niveau des Vorjahres.

Für Schlachtkühe wurde um 1 Cent je kg weniger bezahlt. Der Preis lag bei EUR 2,30 je kg und um 5,7 % unter dem Vorjahresniveau.

Der Preis für Kalbinnen stieg um 3 Cent je kg. Der Durchschnittspreis lag bei EUR 3,46 je kg und um 0,6 % unter der Linie des Vorjahres.

Bei Schlachtkälbern sank der Preis um 2 Cent auf EUR 6,45 je kg. Im Vergleich zur Vorjahreswoche ergab das ein Plus von 1,6 %.

Preiserwartungen Rinder für die 48. KW

Laut ARGE Rind fragt der Lebensmitteleinzelhandel Rindfleisch aus Qualitätsprogrammen weiterhin lebhaft nach. Die Preise für Programm-Jungstiere sind stabil. Bei Standard-AT-Stieren herrscht demgegenüber ein gewisser Preisdruck, da vor allem die Edelteile sehr schwierig zu vermarkten sind und teilweise ins Tiefkühlager wandern. Bei Schlachtkühen hat sich die Lage aufgrund eines rückläufigen Angebots stabilisiert. Die Lage im Export bleibt angespannt und auch der Inlandsabsatz läuft wegen des Lockdowns nur auf niedrigem Niveau. Bei Schlachtkalbinnen herrscht vor allem infolge der Schließung der Gastronomie eine angespannte Absatzlage. Etwas anders entwickelt sich der Schlachtkälbermarkt. Aufgrund des knappen Angebotes und einer saisonbedingt guten Absatzlage im LEH tendieren die Preise nach oben.

Europaweit dürften sich die Schlachtrindermärkte samt Preisentwicklung in der 48. Kalenderwoche etwas stabilisieren. Deutliche Unterschiede zwischen den einzelnen Ländern bestehen jedoch in Abhängigkeit von der jeweiligen Covid-19-Situation. In Deutschland zeichnet sich zumindest eine Stabilisierung der Preise ab. Bei Jungstieren wird von einem rückläufigen Angebot und regional leicht steigenden Preisen berichtet. Im Schlachtkuhbereich ist das Angebot ebenfalls verhaltener und die Nachfrage etwas belebter. Schwieriger gestaltet sich die Lage im Süden Deutschlands, speziell in Bayern, wo Corona-bedingt wieder mehr oder weniger starke Einschränkungen in den Schlachtbetrieben herrschen.

Erhöhtes Angebot an Schlachtschweinen

Der Durchschnittspreis (S-P) für Schlachtschweine sank in der Berichtswoche um 3 Cent je kg. Er lag bei EUR 1,49 je kg und um 25,1 % unter dem Vorjahrespreis.

Der Schlachtpreis für Zuchtsauen sank um 2 Cent auf EUR 1,00 je kg. Im Vergleich zum Vorjahr ergab das ein Minus von 32,4 %.

Laut Österreichischer Schweinebörse entwickelte sich der heimische Markt seit der Ankündigung des zweiten Lockdowns äußerst problematisch. Überhänge aus der Vorwoche und verstärkte neue Schweineanmeldungen führten zu einem Missverhältnis zwischen Angebot und Nachfrage. Die Fleischbranche klagte zudem über die wieder telefonisch mögliche Krankmeldung (ohne ärztliche Untersuchung), wodurch die Zahl der verfügbaren Mitarbeiter zusätzlich verringert würde. Die Mastschweine-Notierung bleibt bis zum 2. Dezember unverändert bei EUR 1,32 je kg.

Ferkelnotierung sinkt erneut

Durch den Preisverfall bei Schlachtschweinen gerieten auch die Ferkelnotierungen europaweit wieder stärker unter Druck. Nur Spanien verzeichnete erneut einen Anstieg. Auf dem heimischen Markt fiel das Angebot weiterhin überraschend hoch aus. In der Vermittlung wurde bundesweit gesehen ein Höchststand erreicht. Die der Jahreszeit entsprechende Nachfrage reichte nach wie vor nicht aus, um Absatzsicherheit gewährleisten zu können. Unter Berücksichtigung der Entwicklungen im EU-Raum wurde die Ferkelnotierung um 15 Cent zurückgenommen auf EUR 1,80 je kg für die 48. Kalenderwoche.

EU-Schweinemarkt: Rückstau

Der EU-Schweinemarkt litt weiterhin unter der Diskrepanz zwischen hohem Angebot und schwacher Nachfrage. Länderübergreifend war von überfüllten Fleischmärkten die Rede, es herrschte Verdrängungswettbewerb. Diese Lage entstand vor allem wegen der Maßnahmen zur Eindämmung der Corona-Pandemie, aber auch durch die Exportsperrungen für deutsches und dänisches Schweinefleisch, das somit innerhalb der Unionsgrenzen abgesetzt werden musste. Die Notierungen tendierten einheitlich abwärts.

In Deutschland bleibt die Vermarktung von Schlachtschweinen schwierig. Die angebotenen Mengen sind sehr groß, steigen aber nicht mehr. Gleichzeitig wird über wieder zunehmende Schlachtaktivitäten berichtet. Dennoch kann von einem nachhaltigen Abbau der Überhänge aus den Vorwochen noch keine Rede sein. Der Vereinigungspreis für Schlachtschweine bleibt im Zeitraum 26. November bis 2. Dezember unverändert bei EUR 1,19 je kg.

II PREISBERICHT ÖSTERREICH

A) Preisbericht für die 47. Woche, 16. November 2020 bis 22. November 2020

1) Auszahlungspreise inkl. Zu- und Abschläge*) (EUR/kg, exkl. USt.) frei Schlachthof und Umsatzmengen (Stück) der meldepflichtigen Schlachthöfe, Herkunft Österreich

Österreich ¹⁾	46. Woche 20		47. Woche 20		Vorw. ±	47. KW 19
	EUR/kg	Stück	EUR/kg	Stück	EUR/kg	EUR/kg
Jungstiere U3	3,97	944	3,96	888	-0,01	3,91
Jungstiere R3	3,88	312	3,85	341	-0,03	3,83
Jungstiere E-P	3,91	3.475	3,89	3.667	-0,02	3,85
Ochsen U3	4,40	60	4,42	100	0,02	4,21
Ochsen R3	4,15	88	4,21	100	0,06	3,95
Ochsen E-P ⁴⁾	4,16	310	4,27	412	0,11	3,96
Kühe R3	2,49	269	2,46	248	-0,03	2,67
Kühe O3	2,24	113	2,18	98	-0,06	2,43
Kühe E-P	2,31	2.240	2,30	2.096	-0,01	2,44
Kalbinnen U3	3,63	326	3,68	300	0,05	3,66
Kalbinnen R3	3,42	288	3,42	239	0,00	3,49
Kalbinnen E-P	3,43	1.141	3,46	1.034	0,03	3,48
Schweine S ²⁾	1,56	46.399	1,53	48.863	-0,03	2,03
Schweine E ²⁾	1,45	20.670	1,42	21.212	-0,03	1,92
Schweine U ²⁾	1,45	1.022	1,20	906	-0,03	1,70
Schweine S-P ²⁾	1,52	68.112	1,49	70.986	-0,03	1,99
Zuchtsauen	1,02	1.069	1,00	1.103	-0,02	1,48
Kälber E-P ³⁾	6,47	388	6,45	370	-0,02	6,35
Jungrinder E-P ³⁾	4,77	267	4,90	350	0,13	4,76

Quelle: AMA

Niederösterreich	46. Woche 20		47. Woche 20		Vorw. ±	47. KW 19
	EUR/kg	Stück	EUR/kg	Stück	EUR/kg	EUR/kg
Jungstiere U3	3,99	230	3,95	220	-0,04	3,91
Jungstiere R3	3,85	61	3,87	76	0,02	3,83
Jungstiere E-P	3,91	989	3,90	1.006	-0,01	3,85
Ochsen U3	-	-	-	-	-	-
Ochsen R3	-	-	-	-	-	-
Ochsen E-P ⁴⁾	-	-	-	-	-	-
Kühe R3	2,42	61	2,29	49	-0,13	2,63
Kühe O3	2,08	11	2,03	21	-0,05	2,40
Kühe E-P	2,26	416	2,21	340	-0,05	2,42
Kalbinnen U3	3,70	130	3,75	112	0,05	3,69
Kalbinnen R3	3,54	58	3,49	43	-0,05	3,51
Kalbinnen E-P	3,59	316	3,66	263	0,07	3,56
Schweine S ²⁾	1,58	7.324	1,56	8.408	-0,02	2,03
Schweine E ²⁾	1,46	3.176	1,44	3.982	-0,02	1,91
Schweine U ²⁾	1,24	183	1,23	199	-0,01	1,68
Schweine S-P ²⁾	1,54	10.690	1,52	12.593	-0,02	1,99
Zuchtsauen	1,02	235	0,98	218	-0,04	1,47
Kälber E-P ³⁾	-	-	-	-	-	-
Jungrinder E-P ³⁾	-	-	-	-	-	-

*) z.B. BIO, Mengenzuschläge, Markenprogramme, Klassifizierungskosten

1) Inkl. Salzburg und Kärnten, aus Datenschutzgründen können diese Preise und Umsatzmengen nicht veröffentlicht werden

2) Abrechnung erfolgt nach Warmgewicht

3) Inkl. Tirol, aus Datenschutzgründen können Bundesländerpreise und Umsatzmengen nicht veröffentlicht werden

4) Aus Datenschutzgründen können Bundesländerwerte der einzelnen Qualitätsklassen nicht veröffentlicht werden

Quelle: AMA

Auszahlungspreise inkl. Zu- und Abschläge*) (EUR/kg, exkl. USt.) frei Schlachthof und
 Umsatzmengen (Stück) der meldepflichtigen Schlachthöfe, Herkunft Österreich

	46. Woche 20		47. Woche 20		Vorw. ±	47. KW 19
	EUR/kg	Stück	EUR/kg	Stück	EUR/kg	EUR/kg
Oberösterreich						
Jungstiere U3	3,97	532	3,96	478	-0,01	3,93
Jungstiere R3	3,90	161	3,87	166	-0,03	3,85
Jungstiere E-P	3,93	1.636	3,90	1.771	-0,03	3,87
Ochsen U3	-	-	-	-	-	-
Ochsen R3	-	-	-	-	-	-
Ochsen E-P ⁴⁾	-	-	-	-	-	-
Kühe R3	2,48	89	2,45	87	-0,03	2,70
Kühe O3	2,32	51	2,25	28	-0,07	2,52
Kühe E-P	2,36	692	2,35	674	-0,01	2,57
Kalbinnen U3	3,57	93	3,57	87	0,00	3,55
Kalbinnen R3	3,40	100	3,40	69	0,00	3,51
Kalbinnen E-P	3,41	329	3,45	309	0,04	3,50
Schweine S ²⁾	1,55	14.069	1,52	14.845	-0,03	2,03
Schweine E ²⁾	1,44	5.793	1,40	6.270	-0,04	1,92
Schweine U ²⁾	1,22	230	1,18	207	-0,04	1,70
Schweine S-P ²⁾	1,51	20.102	1,48	21.323	-0,03	2,00
Zuchtsauen	1,06	293	1,03	372	-0,03	1,48
Kälber E-P ³⁾	-	-	-	-	-	-
Jungrinder E-P ³⁾	-	-	-	-	-	-

Quelle: AMA

	46. Woche 20		47. Woche 20		Vorw. ±	47. KW 19
	EUR/kg	Stück	EUR/kg	Stück	EUR/kg	EUR/kg
Steiermark						
Jungstiere U3	3,94	66	3,93	65	-0,01	3,87
Jungstiere R3	3,86	21	3,73	24	-0,13	3,76
Jungstiere E-P	3,84	296	3,86	306	0,02	3,82
Ochsen U3	-	-	-	-	-	-
Ochsen R3	-	-	-	-	-	-
Ochsen E-P ⁴⁾	-	-	-	-	-	-
Kühe R3	2,44	41	2,44	32	0,00	2,65
Kühe O3	2,11	7	2,27	6	0,16	2,38
Kühe E-P	2,25	315	2,28	286	0,03	2,46
Kalbinnen U3	3,46	35	3,65	41	0,19	3,56
Kalbinnen R3	3,33	48	3,45	40	0,12	3,37
Kalbinnen E-P	3,33	174	3,44	158	0,11	3,34
Schweine S ²⁾	1,56	24.173	1,53	24.587	-0,03	2,03
Schweine E ²⁾	1,45	11.231	1,42	10.540	-0,03	1,92
Schweine U ²⁾	1,23	594	1,20	493	-0,03	1,71
Schweine S-P ²⁾	1,52	36.002	1,49	35.620	-0,03	1,99
Zuchtsauen	1,00	518	0,98	484	-0,02	1,48
Kälber E-P ³⁾	-	-	-	-	-	-
Jungrinder E-P ³⁾	-	-	-	-	-	-

*) z.B. BIO, Mengenzuschläge, Markenprogramme, Klassifizierungskosten

1) Inkl. Salzburg und Kärnten, aus Datenschutzgründen können diese Preise und Umsatzmengen nicht veröffentlicht werden

2) Abrechnung erfolgt nach Warmgewicht

3) Inkl. Tirol, aus Datenschutzgründen können Bundesländerpreise und Umsatzmengen nicht veröffentlicht werden

4) Aus Datenschutzgründen können Bundesländerwerte der einzelnen Qualitätsklassen nicht veröffentlicht werden

Quelle: AMA

2) Notierungspreise in EUR/kg (exkl. USt.):

Schweinebörse Österreich	12.11.20-18.11.20	19.11.20-25.11.20	26.11.20-02.12.20
Mastschw. 56 % MFA (notiert frei Rampe)	1,41	1,32	1,32
Zuchten (notiert frei Rampe)	1,08	1,03	1,03

EZG Gut Streitdorf	46. Woche 20	47. Woche 20	48. Woche 20
ÖHYB-Ferkel bis 25 kg	1,95	1,95	1,80

Quelle: Erzeugergemeinschaften

3) Schafpreise in EUR/kg (exkl. USt.) für Frischware:

	45. Woche 20	46. Woche 20	47. Woche 20
Schlachtlämmer (17 - 22 kg SG)	5,65	5,79	5,67

Quelle: AMA

4) Verkaufspreise der Österr. Schaf- und Ziegenbörse in EUR/kg (exkl. USt.) für die 47. Woche 2020:

Lebendpreis	Stück	Gesamtgewicht	Durchschnittspreis
Lämmer Kategorie I	481	20.536,00	2,44
Lämmer Kategorie I (Bio)	-	-	-
Lämmer Kategorie II / III	39	1.570,00	1,71
Lämmer Kategorie II / III (Bio)	-	-	-
Altschafe / Altwidder	53	4.383,00	0,46
Altziegen / Altböcke	-	-	-
Kitze	-	-	-
Kitze (Bio)	-	-	-
Fleischpreise	Stück	Gesamtgewicht	Durchschnittspreis
Lämmer Kategorie I	179	3.862,14	5,52
Lämmer Kategorie I (Bio)	108	2.232,17	6,03
Lämmer Kategorie II / III	19	440,64	4,95
Lämmer Kategorie II / III (Bio)	1	15,58	4,42
Altschafe / Altwidder	10	308,00	1,94
Altziegen / Altböcke	-	-	-
Kitze (Bio)	-	-	-

Quelle: Österreichische Schaf- und Ziegenbörse reg. Gen. m. b. H.

5) Preis- bzw. Markterwartungen für Schlachtrinder in EUR/kg, exkl. USt.:

Rinderbörse Österreich	46. Woche 2020	47. Woche 2020	48. Woche 2020
Jungstier HK R2/3	3,47	*)	*)
Kalbin HK R2/3	2,86	2,86	2,86
Kuh HK R2/3	*)	*)	*)
Schlachtkälber HK R2/3	6,25	6,25	6,35

*) Notierung ausgesetzt

Quelle: www.rinderboerse.at

6) Marktpreise für Futtermittelmischungen in EUR/100kg, exkl. USt.:

	August 2020	September 2020	Oktober 2020
Schweinemastfutter (Alleinfutter) GVO frei	27,82	28,29	27,88
Schweinemastfutter (Alleinfutter) GVO	26,01	25,91	23,86

Gewichtete Durchschnittspreise; frei Betrieb; Mindestabnahmemenge ca. 3 Tonnen lose Staffel; konventionelles Futter, exkl. BIO-Ware

Quelle: AMA

B) Preisbericht – Zukauf EU* für 31. August 2020 bis 04. Oktober 2020

 1) Preise (EUR/kg, exkl. USt.) und Umsatzmengen (Stück) der meldepflichtigen
 Schlachthöfe

	August 2020		September 2020		± Vormonat	Sep. 2019
	EUR/kg	Stück	EUR/kg	Stück	EUR/kg	EUR/kg
Deutschland						
Jungstiere E-P	3,15	28	3,23	19	0,08	-
Stierfleisch E-P	3,40	1	3,03	4	-0,37	2,91
Kühe E-P	2,38	15	2,50	36	0,12	2,50
Schweine S-P **	1,54	36.763	1,47	43.584	-0,07	1,89
Slowenien						
Jungstiere E-P	3,11	315	3,19	482	0,08	3,47
Stierfleisch E-P	2,80	31	2,91	54	0,11	3,31
Kühe E-P	2,52	357	2,49	753	-0,03	2,58
Kalbinnen E-P	3,12	236	3,13	253	0,01	3,36
Tschechien						
Jungstiere E-P	3,22	907	3,29	1.397	0,07	3,43
Stierfleisch E-P	3,00	86	3,06	61	0,06	3,10
Kühe E-P	2,71	1.285	2,70	2.288	-0,01	2,66
Kalbinnen E-P	3,15	820	3,14	1.264	-0,01	3,33
Schweine S-P **	1,53	635	1,48	649	-0,05	1,82
Slowakei						
Jungstiere E-P	3,13	89	3,14	136	0,01	3,40
Stierfleisch E-P	3,11	22	2,72	34	-0,39	3,13
Kühe E-P	2,13	345	2,15	470	0,02	2,29
Kalbinnen E-P	2,70	72	2,51	76	-0,19	2,79
Ungarn						
Jungstiere E-P	3,13	322	3,20	511	0,07	3,29
Stierfleisch E-P	2,96	60	3,01	86	0,05	3,03
Kühe E-P	2,39	145	2,40	396	0,01	2,41
Kalbinnen E-P	3,14	174	3,17	283	0,03	3,27
Schweine S-P **	1,59	2.889	1,56	3.148	-0,03	1,85
Kroatien						
Stierfleisch E-P	-	-	3,00	1	-	-
Kühe E-P	2,35	92	2,47	170	0,12	2,58
Kalbinnen E-P	2,98	16	2,92	30	-0,06	3,21
Schweine S-P **	1,59	1.079	1,61	2.354	0,02	1,86
Niederlande						
Schweine S-P **	1,68	3.237	1,68	4.654	0,00	1,93
Frankreich						
Kühe E-P	2,06	1	-	-	-	-
Rumänien						
Jungstiere E-P	-	-	3,17	24	-	-
Stierfleisch E-P	-	-	2,33	11	-	-
Luxemburg						
Kühe E-P	2,77	1	-	-	-	-

* Schlachttiere wurden aus EU-Staaten lebend zugekauft und in Österreich geschlachtet

** Abrechnung erfolgt nach Warmgewicht

Quelle: AMA

III MARKT ÖSTERREICH

C) Daten aus der Rinderdatenbank

2020		Jän.	Feb.	März	April	Mai	Juni	Juli	Aug.	Sept.	Okt.	Nov.	Dez.	Jahr					
Schlachtungen bis 8 Monate																			
AT 1)	♂	3.451	3.097	3.317	3.163	3.359	2.990	2.382	2.208	2.423				26.390					
	♀	1.975	1.725	1.839	1.898	1.754	1.738	1.528	1.320	1.526				15.303					
andere Länder 2)	♂	5	5	4	11	1	7	3	3	2				41					
	♀	5	4	3	1	0	8	2	1	9				33					
Schlachtungen über 8 Monate																			
AT 1)	♂	23.223	20.508	25.211	21.477	21.275	22.053	21.048	19.702	21.542				196.039					
	♀	23.335	19.510	20.420	16.515	17.301	19.898	18.972	17.940	21.565				175.456					
andere Länder 2)	♂	2.214	2.161	2.845	2.006	2.517	2.541	2.229	2.177	2.648				21.338					
	♀	6.944	5.167	3.974	3.795	5.011	4.762	5.213	4.444	5.963				45.273					
Schlachtungen gesamt																			
AT 1)	♂	26.674	23.605	28.528	24.640	24.634	25.043	23.430	21.910	23.965				222.429					
	♀	25.310	21.235	22.259	18.413	19.055	21.636	20.500	19.260	23.091				190.759					
	gesamt	51.984	44.840	50.787	43.053	43.689	46.679	43.930	41.170	47.056				413.188					
andere Länder 2)	♂	2.219	2.166	2.849	2.017	2.518	2.548	2.232	2.180	2.650				21.379					
	♀	6.949	5.171	3.977	3.796	5.011	4.770	5.215	4.445	5.972				45.306					
	gesamt	9.168	7.337	6.826	5.813	7.529	7.318	7.447	6.625	8.622				66.685					
Versendungen und Exporte von Lebendrindern in Stück																			
in EU-Länder	♂	5.533	4.056	3.670	2.783	2.301	2.059	1.296	2.156	2.632				26.486					
	♀	3.882	2.635	2.342	2.712	2.979	1.745	1.249	2.114	2.735				22.393					
Zugänge und Importe von Lebendrindern in Stück																			
aus EU-Ländern	♂	10	11	8	14	13	42	40	56	123				317					
	♀	58	69	39	22	136	216	68	80	109				797					
Schlachtungen gesamt, getrennt nach Herkunftsländern für Jänner bis September 2020																			
	BE	CH	CZ	DE	DK	FR	HR	HU	IT	LT	LU	LV	NL	PL	RO	SI	SK	UK	ges.
♂	1	6	11.261	586	2	11	14	4.913	17	1	12	96	50	1	72	3.432	901	3	21.379
♀	0	9	21.905	689	63	99	2.305	8.038	11	1	11	542	110	22	50	6.834	4.611	6	45.306
gesamt	1	15	33.166	1.275	65	110	2.319	12.951	28	2	23	638	160	23	122	10.266	5.512	9	66.685
in %	0,00	0,02	49,74	1,91	0,10	0,16	3,48	19,42	0,04	0,00	0,03	0,96	0,24	0,03	0,18	15,39	8,27	0,01	100,00

1) Geburt und Schlachtung der Rinder in Österreich

2) Geburt der Rinder nicht in Österreich, geschlachtet in Österreich; 2018 wurden 99,07% der Rinder direkt zur Schlachtung nach Österreich verbracht; 0,93% der Rinder wurden bereits vor der Schlachtung in Österreich gehalten.

AT= Österreich, ♂= männlich, ♀=weiblich, BE= Belgien, BG= Bulgarien, CH= Schweiz, CZ= Tschechien, DE= Deutschland, DK= Dänemark, EE= Estland, EL= Griechenland, ES= Spanien, FR= Frankreich, HR= Kroatien, HU= Ungarn, IE= Irland, IT= Italien, LT= Litauen, LU= Luxemburg, LV= Lettland, NL= Niederlande, PL= Polen, PT= Portugal, RO= Rumänien, SE= Schweden, SI= Slowenien, SK= Slowakei, UK= Vereinigtes Königreich

Quelle: AMA

D) Lebendvermarktung von Nutzkälbern, Jung- und Jährlingsrindern in Österreich

1) Männliche Nutzkälber zwischen 8 Tagen und vier Wochen in EUR/Stück (exkl. USt.)

	47. Woche 20			47. KW 19
	Stück	Ø Gewicht	EUR/Stück	EUR/Stück
Stierkälber - Milchrasen	42	63,36	63,06	76,38
Stierkälber - Fleischrasen *)	292	74,77	246,10	232,39

*) Fleischrasen, Zweinutzungsrasen oder aus einer Kreuzung mit einer Fleischrasse

Quelle: AMA

2) Jungrinder und Jährlingsrinder in EUR/kg (exkl. USt.)

	47. Woche 20			47. KW 19
	Stück	Ø Gewicht	EUR/kg	EUR/kg
Jungrinder	413	323,83	2,08	2,26
Jährlingsrinder - männlich	29	414,14	1,87	2,01
Jährlingsrinder - weiblich	44	417,11	1,38	1,75

Jungrinder: männlich und weiblich, 6 bis 11 Monate, zur Mastung; Jährlingsrinder: 12 bis 23 Monate, zur Mastung

Quelle: AMA

E) Zuchtrinderverkäufe

1) Versteigerungen, Nettopreise in EUR

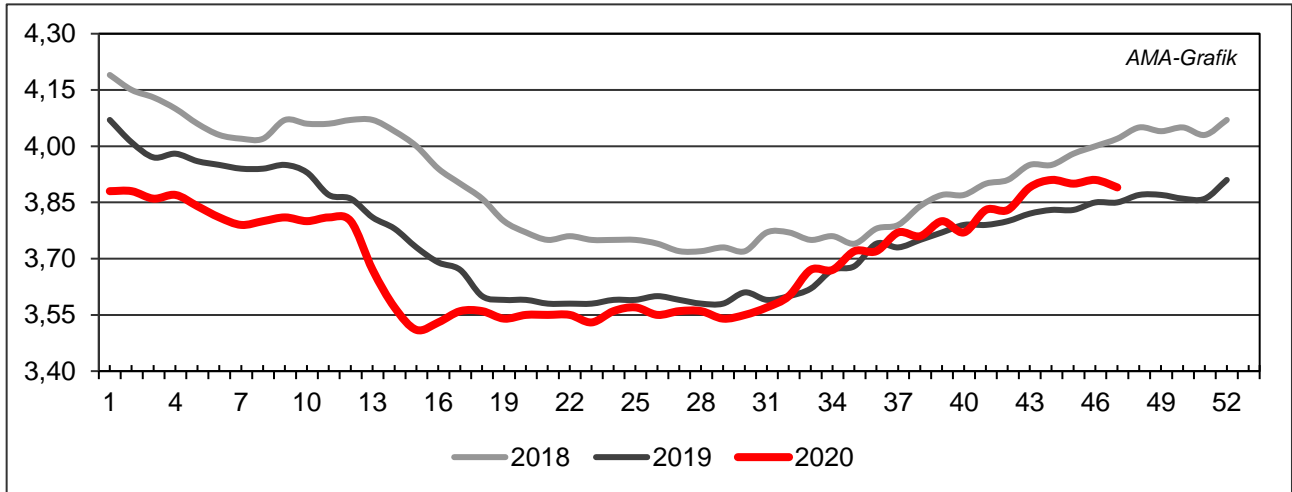
Rotholz, am 18. November 2020

	Rasse	aufgetrieben	verkauft	Durchschnittspreis
Erstlingskühe	Fleckvieh	96	93	1.796,34
Kühe frischmelk	Fleckvieh	50	48	1.637,92
Kühe	Fleckvieh	11	10	1.458,00
Kalbinnen	Fleckvieh	52	47	1.733,62
Kälber	Fleckvieh	33	31	425,16
Stiere	Fleckvieh	14	13	1.991,54
Erstlingskühe	Holstein	30	29	1.972,00
Kühe frischmelk	Holstein	15	15	1.976,00
Erstlingskühe	Brown Swiss	5	5	1.652,00
Kühe frischmelk	Brown Swiss	11	11	1.500,00
Kalbinnen	Brown Swiss	10	9	1.582,22

Quelle: Rinderzucht Tirol

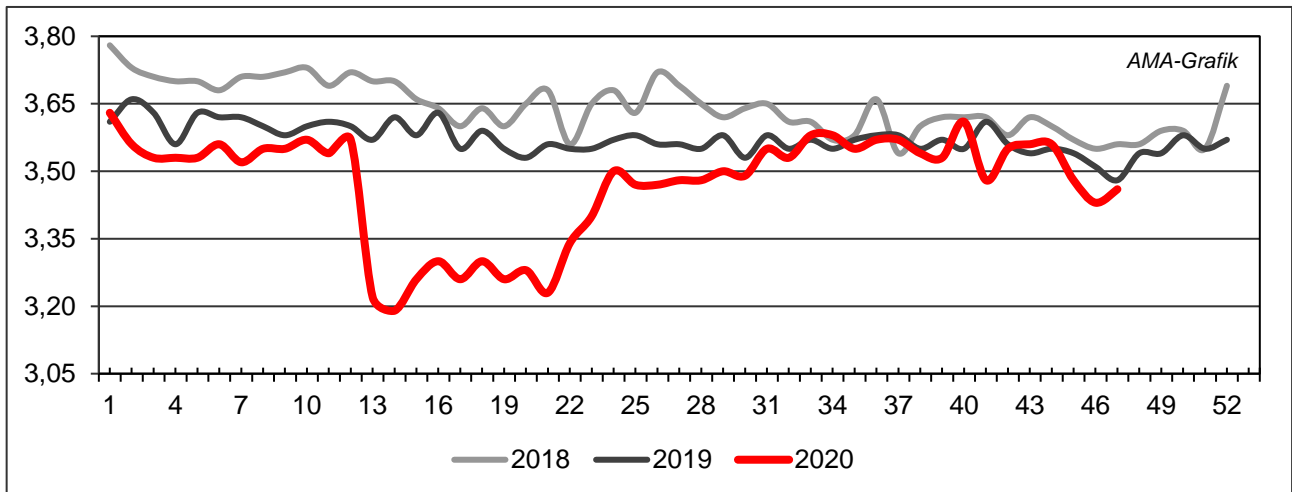
IV GRAFIK ÖSTERREICH

F) Schlachtstierpreise (E-P) in EUR/kg, exkl. USt.



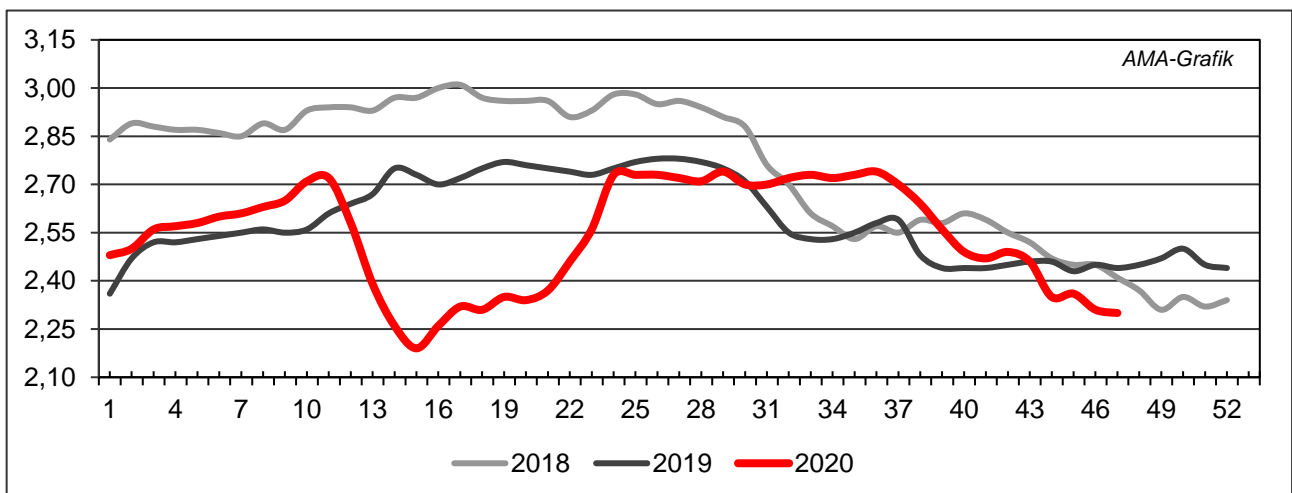
Quelle: AMA

G) Schlachtkalbinnenpreise (E-P) in EUR/kg, exkl. USt.



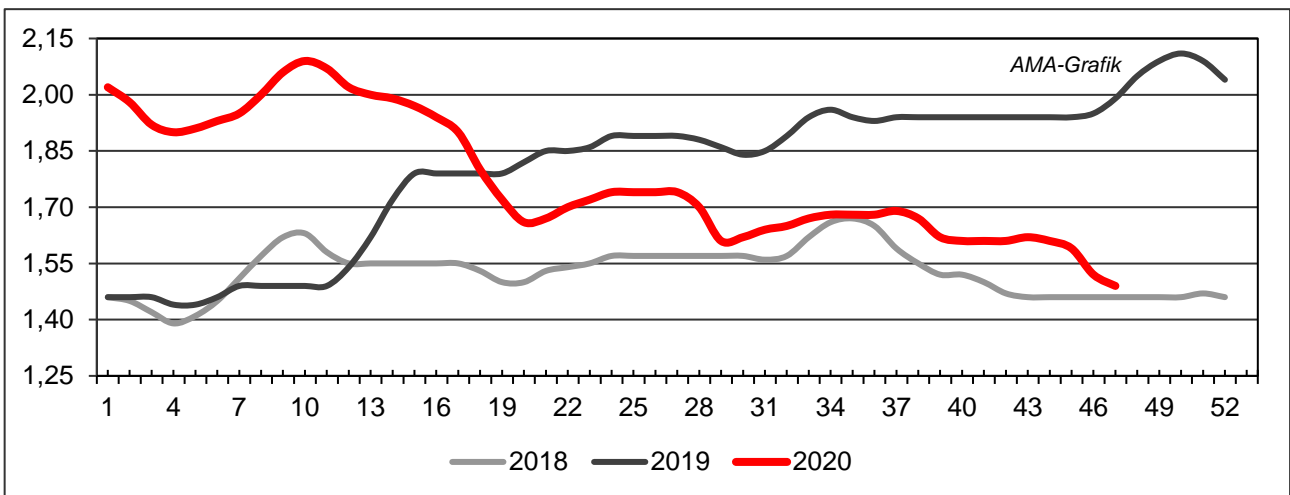
Quelle: AMA

H) Schlachtkuhpreise (E-P) in EUR/kg, exkl. USt.



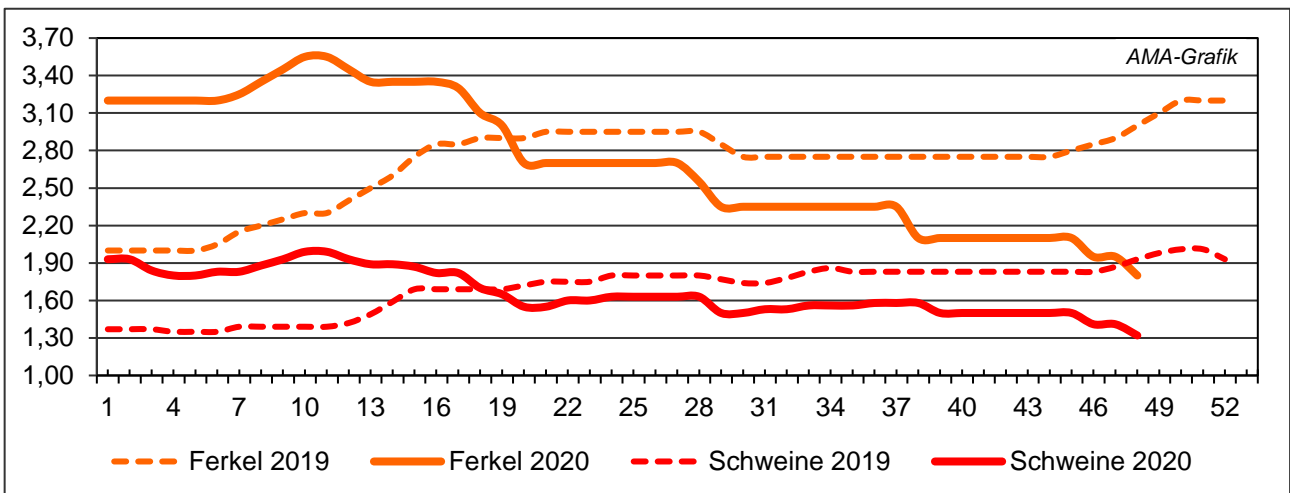
Quelle: AMA

I) Schweinehälftenpreise (S-P) in EUR/kg, exkl. USt.



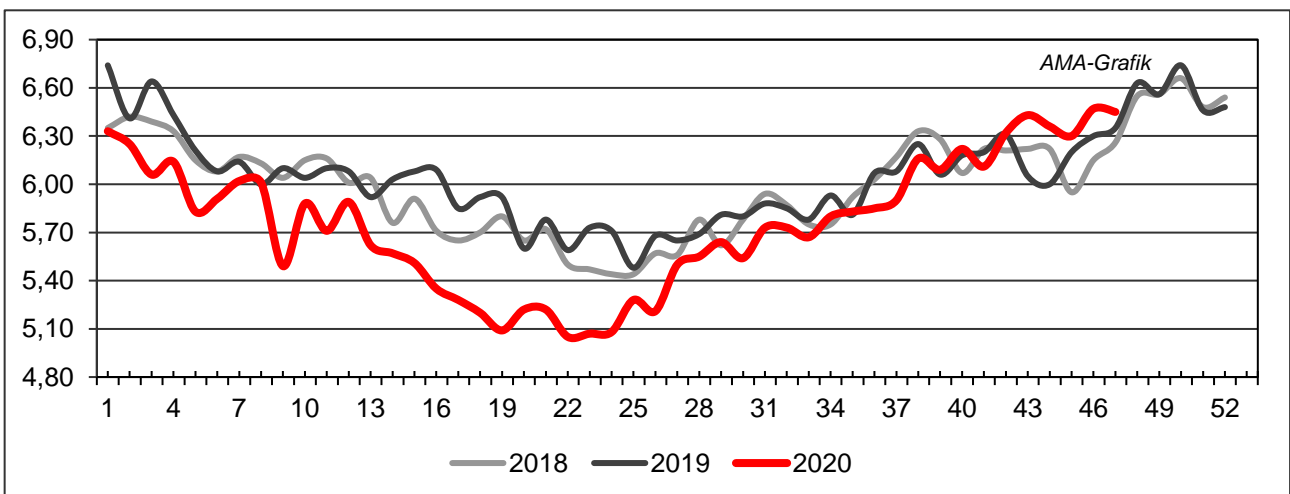
Quelle: AMA

J) Vergleich der Notierungspreise für Ferkel bzw. Schweine in EUR/kg, exkl. USt.



Quelle: Erzeugergemeinschaften

K) Schlachtkälberpreise in EUR/kg, exkl. USt.



Quelle: AMA

V MARKT UND PREISE INTERNATIONAL

L) EU-Preisspiegel für Schlachtvieh

1) Marktpreise für die Qualitätsklassen URO (EUR/100 kg Schlachtgewicht, kalt) der Mitgliedsländer

Woche bis:	Jungstierfleisch A UR(O)			Ochsenfleisch C UR(O)			Jungrinder Z UR(O)		
	01.11.2020	08.11.2020	15.11.2020	01.11.2020	08.11.2020	15.11.2020	01.11.2020	08.11.2020	15.11.2020
Belgien	335,27	335,25	335,27	-	-	-	-	-	-
Bulgarien	-	-	-	-	-	-	-	-	-
Tschechien	302,21	306,44	309,34	-	-	-	-	-	-
Dänemark	319,49	313,66	310,89	-	-	-	344,87	344,94	341,13
Deutschland	361,99	355,70	354,22	-	-	-	-	-	-
Estland	288,05	-	-	-	-	-	-	-	-
Irland	-	-	-	363,55	363,25	363,65	-	-	-
Griechenland	450,67	421,38	420,82	-	-	-	469,29	436,34	479,80
Spanien	336,83	331,12	330,30	-	-	-	359,33	361,27	359,75
Frankreich	358,25	358,01	358,39	356,19	355,27	354,82	-	-	-
Kroatien	320,10	316,46	320,90	-	-	-	-	234,63	252,99
Italien	381,82	383,60	420,97	-	-	-	441,56	450,24	410,53
Zypern	-	-	-	-	-	-	-	-	-
Lettland	238,64	239,52	221,58	-	-	-	200,38	-	240,26
Litauen	262,03	265,95	261,87	-	-	-	-	-	-
Luxemburg	384,93	384,93	381,84	-	-	-	-	-	-
Ungarn	-	182,88	203,22	-	-	-	-	-	-
Malta	-	-	-	-	-	-	-	-	-
Niederlande	286,96	285,39	281,38	-	-	-	266,96	268,50	266,20
ÖSTERREICH	370,92	374,08	373,58	-	-	-	466,98	465,14	454,65
Polen	298,79	301,96	306,21	-	-	-	255,62	258,33	258,23
Portugal	353,09	354,00	354,69	-	-	-	342,90	345,26	349,42
Rumänien	298,94	290,26	307,43	-	-	-	289,91	299,65	298,26
Slowenien	304,50	304,33	304,06	-	-	-	246,99	-	-
Slowakei	330,14	318,42	324,15	-	-	-	-	-	-
Finnland	361,98	361,63	369,81	-	-	-	-	-	-
Schweden	433,14	433,55	446,00	-	-	-	430,77	472,23	446,70
EU	353,88	351,57	358,24	362,14	361,72	361,96	349,37	351,55	349,10

Quelle: http://ec.europa.eu/agriculture/market-observatory/meat/beef/statistics_en.htm, Europäische Kommission

2) Rinder (EUR/100 kg Schlachtgewicht, kalt)

Woche bis:	Jungrinder R3			Jungstiere R3			Ochsen R3			Kühe O3			Kalbinnen R3		
	01.11.	08.11.	15.11.	01.11.	08.11.	15.11.	01.11.	08.11.	15.11.	01.11.	08.11.	15.11.	01.11.	08.11.	15.11.
Belgien	-	-	-	297,29	297,00	297,29	-	-	-	241,82	239,30	238,01	314,00	312,50	312,00
Bulgarien	-	-	-	-	-	-	-	-	-	196,81	220,27	229,15	-	-	-
Tschechien	-	-	-	300,66	313,40	314,95	-	-	-	216,36	222,38	216,98	244,70	247,30	249,26
Dänemark	340,16	338,65	335,47	324,98	322,00	317,47	345,26	347,25	356,55	275,67	279,57	272,75	330,35	325,63	328,75
Deutschland	-	-	-	367,91	361,77	360,90	362,39	440,24	401,83	249,43	236,77	230,81	332,29	320,21	314,29
Estland	-	-	-	280,62	-	-	-	-	-	237,73	233,78	239,41	-	-	268,99
Irland	350,37	358,39	375,71	345,66	344,93	343,69	360,23	359,71	359,61	286,27	275,32	268,91	364,93	364,87	365,85
Griechenland	-	-	-	420,70	418,33	-	-	-	-	195,97	198,30	203,00	-	-	-
Spanien	365,26	366,55	365,60	338,34	338,11	337,25	-	-	-	234,35	231,93	226,78	363,06	352,88	362,96
Frankreich	-	-	-	358,00	358,00	360,00	374,00	373,00	374,00	309,00	307,00	302,00	407,00	406,00	407,00
Kroatien	-	-	-	326,17	323,24	328,30	-	-	-	-	213,73	-	344,91	350,75	339,00
Italien	457,32	-	427,08	348,25	343,71	389,84	422,79	438,31	-	255,84	245,37	247,44	425,41	391,95	402,44
Zypern	-	-	-	-	-	-	-	-	-	-	-	-	-	-	-
Lettland	-	-	240,26	257,85	199,91	212,48	-	-	-	210,26	220,45	197,26	217,94	216,32	203,27
Litauen	-	-	-	251,44	262,01	257,41	-	-	-	230,87	235,92	232,73	252,27	230,59	270,85
Luxemburg	-	-	-	379,19	379,19	349,26	444,42	444,42	539,00	259,36	259,36	248,17	396,85	396,85	383,92
Ungarn	-	-	-	-	-	-	-	-	-	189,03	174,17	190,94	197,40	190,05	196,64
Malta	-	-	-	-	-	-	-	-	-	222,84	222,84	222,84	-	-	-
Niederlande	310,00	321,00	322,00	282,00	289,00	282,00	-	-	-	251,00	248,00	245,00	310,00	309,00	306,00
ÖSTERREICH	476,31	470,77	455,94	376,61	382,59	384,65	418,14	424,11	419,51	226,35	233,06	222,55	347,33	344,04	336,07
Polen	297,08	300,24	-	294,69	297,82	305,19	-	-	-	239,53	242,08	233,07	293,82	296,95	307,42
Portugal	354,46	363,12	366,08	363,50	364,45	367,85	300,00	-	-	204,76	208,43	207,86	360,97	363,61	366,78
Rumänien	283,72	-	324,58	336,83	306,49	348,95	329,87	247,76	277,95	233,06	235,03	239,85	285,39	327,63	269,66
Slowenien	-	-	-	310,95	312,15	312,66	-	-	-	204,22	191,72	194,10	313,27	299,61	300,24
Slowakei	-	-	-	365,97	344,07	359,49	-	-	-	194,50	186,06	185,98	-	-	-
Finnland	-	-	-	377,81	374,69	387,74	-	-	-	306,82	301,96	302,08	375,37	386,75	384,89
Schweden	450,75	480,12	468,38	426,34	429,97	439,42	429,71	450,39	430,91	392,85	396,66	400,48	422,19	428,32	430,81
EU	356,20	358,69	358,96	352,29	351,30	352,49	367,24	369,30	367,84	265,22	261,06	256,53	367,12	362,67	363,90

 Quelle: http://ec.europa.eu/agriculture/market-observatory/meat/beef/statistics_en.htm, Europäische Kommission

3) Marktpreis für geschlachtete Schafe (EUR/100 kg)

	Woche bis:	25.10.2020	01.11.2020	08.11.2020	15.11.2020	Vorwoche ±
SCHWERE LÄMMER	Belgien	496,80	495,30	496,90	501,60	4,70
	Deutschland	654,95	649,56	644,80	619,53	-25,27
	Spanien	591,74	591,74	591,74	591,74	0,00
	Frankreich	702,00	701,00	700,00	707,00	7,00
	Kroatien	578,50	694,77	677,28	703,69	26,41
	Irland	491,50	490,10	497,74	512,15	14,41
	Italien	549,00	543,00	539,00	539,00	0,00
	Zypern	560,00	556,00	563,00	559,00	-4,00
	Lettland	413,53	413,38	409,47	431,94	22,47
	Litauen	479,60	447,39	528,26	454,08	-74,18
	Ungarn	626,60	610,47	666,49	666,49	0,00
	Niederlande	555,31	557,84	567,28	571,31	4,03
	ÖSTERREICH	567,00	570,00	559,00	574,00	15,00
	Portugal	535,00	535,00	540,00	545,00	5,00
	Rumänien	271,16	261,77	243,44	254,53	11,09
	Slowenien	589,11	589,45	630,00	578,75	-51,25
	Finnland	391,44	391,44	391,44	391,44	0,00
	Schweden	457,38	455,87	445,17	444,90	-0,27
	<i>EU</i>	<i>591,19</i>	<i>589,97</i>	<i>590,86</i>	<i>594,96</i>	<i>4,10</i>
	LEICHTE LÄMMER	Bulgarien	652,46	648,55	657,26	655,02
Griechenland		567,22	565,79	550,29	521,61	-28,68
Spanien		616,93	616,94	616,93	616,93	0,00
Kroatien		714,84	726,83	721,94	738,28	16,34
Italien		716,00	714,00	709,00	712,00	3,00
Lettland		410,06	354,10	350,69	361,56	10,87
Ungarn		700,49	718,34	718,34	718,34	0,00
Portugal		679,10	679,10	674,70	695,82	21,12
Slowenien		575,10	567,58	512,72	576,90	64,18
<i>EU</i>		<i>621,64</i>	<i>620,92</i>	<i>615,15</i>	<i>607,80</i>	<i>-7,35</i>

 Quelle: http://ec.europa.eu/agriculture/sheep-goats/presentations/index_en.htm, Europäische Kommission

4) Schweine, Klasse S (EUR/100 kg Schlachtgewicht, kalt)

Woche bis:	25.10.2020	01.11.2020	08.11.2020	15.11.2020	Vorwoche ±
Belgien	113,70	112,70	112,70	110,60	-2,10
Tschechien	133,60	133,63	135,33	137,39	2,06
Dänemark	160,85	160,81	160,60	158,74	-1,86
Deutschland	134,01	133,88	133,95	133,63	-0,32
Estland	148,09	149,37	148,81	147,34	-1,47
Griechenland	166,77	165,29	162,31	160,46	-1,85
Spanien	165,71	164,65	162,60	159,45	-3,15
Frankreich	157,00	156,00	156,00	153,00	-3,00
Kroatien	141,04	142,16	138,74	138,51	-0,23
Irland	159,94	159,90	159,74	159,82	0,08
Lettland	130,60	122,61	120,63	112,98	-7,65
Litauen	125,45	123,97	118,43	114,55	-3,88
Ungarn	137,56	137,24	139,28	138,81	-0,47
Niederlande	129,96	130,41	129,93	123,18	-6,75
ÖSTERREICH	165,44	165,15	162,83	156,79	-6,04
Polen	128,41	127,52	128,29	125,35	-2,94
Portugal	172,00	172,00	171,00	167,00	-4,00
Rumänien	142,87	141,76	140,82	138,61	-2,21
Slowenien	174,26	173,88	173,41	149,29	-24,12
Slowakei	140,30	140,66	140,64	147,41	6,77
Finnland	170,71	170,41	168,61	168,53	-0,08
Schweden	195,65	195,90	197,12	200,19	3,07
<i>EU</i>	148,33	147,75	147,10	144,68	-2,42

 Quelle: http://ec.europa.eu/agriculture/market-observatory/meat/pigmeat/statistics_en.htm, Europäische Kommission

5) Schweine, Klasse E (EUR/100 kg Schlachtgewicht, kalt)

Woche bis:	25.10.2020	01.11.2020	08.11.2020	15.11.2020	Vorwoche ±
Belgien	105,40	104,60	104,50	101,80	-2,70
Bulgarien	186,69	185,69	184,16	184,07	-0,09
Tschechien	130,22	129,90	132,09	134,33	2,24
Dänemark	154,81	154,76	154,56	152,96	-1,59
Deutschland	131,45	131,54	131,50	131,18	-0,32
Estland	143,90	144,67	145,31	144,08	-1,23
Griechenland	166,77	165,29	162,31	160,46	-1,85
Spanien	157,14	156,25	154,52	151,86	-2,66
Frankreich	149,00	149,00	148,00	144,00	-4,00
Kroatien	137,87	137,68	138,21	138,51	0,30
Irland	159,18	159,34	159,29	159,34	0,05
Zypern	149,56	134,50	135,32	135,19	-0,13
Lettland	128,66	124,29	116,58	115,52	-1,06
Litauen	121,85	119,55	116,23	112,70	-3,53
Ungarn	135,06	134,72	136,32	135,74	-0,58
Niederlande	128,82	129,27	128,79	122,04	-6,75
ÖSTERREICH	152,87	152,51	149,85	144,87	-4,98
Polen	126,88	125,96	126,82	123,35	-3,47
Portugal	169,00	169,00	168,00	164,00	-4,00
Rumänien	141,65	140,79	140,39	137,93	-2,46
Slowenien	159,49	157,59	157,60	163,62	6,02
Slowakei	140,29	139,40	137,94	137,99	0,05
Finnland	164,67	164,78	162,72	163,92	1,20
Schweden	192,46	192,52	194,60	196,96	2,36
EU	139,63	139,37	139,20	137,01	-2,19

Quelle: http://ec.europa.eu/agriculture/market-observatory/meat/pigmeat/statistics_en.htm, Europäische Kommission

6) Ferkel (EUR/Stück)

Woche bis:	25.10.2020	01.11.2020	08.11.2020	15.11.2020	Vorwoche ±
Belgien	27,75	27,75	27,75	25,75	-2,00
Dänemark	56,44	56,42	56,40	53,45	-2,95
Deutschland	30,40	30,30	30,20	30,00	-0,20
Spanien	28,16	28,56	29,91	31,81	1,90
Frankreich	27,80	27,20	28,20	27,60	-0,60
Kroatien	40,13	40,15	40,23	37,98	-2,25
Italien	62,07	61,17	60,25	58,95	-1,30
Ungarn	41,14	41,14	41,14	39,41	-1,73
Niederlande	13,50	13,50	13,50	11,75	-1,75
Polen	39,42	38,29	44,44	44,97	0,53
Portugal	36,00	36,00	36,00	38,00	2,00
Finnland	40,46	39,02	39,00	38,48	-0,52
Schweden	79,64	80,82	81,24	83,46	2,22
EU	34,51	34,36	35,24	35,11	-0,13

Quelle: http://ec.europa.eu/agriculture/market-observatory/meat/pigmeat/statistics_en.htm, Europäische Kommission

M) Preisentwicklung diverser Länder für Schlachtvieh

1) Deutschland gesamt: frei Schlachtstätte je kg SG in EUR ohne MwSt.

Woche bis:	01.11.2020	08.11.2020	15.11.2020	22.11.2020	Vorw. ±
Jungstiere U3	3,68	3,61	3,60	3,66	0,06
Jungstiere R3	3,61	3,55	3,54	3,59	0,05
Jungstiere O3	3,30	3,24	3,22	3,29	0,07
Kalbinnen R3	3,35	3,24	3,19	3,24	0,05
Kühe R3	2,68	2,54	2,48	2,50	0,02
Kühe O3	2,45	2,32	2,26	2,27	0,01
Kälber, pauschal	4,18	3,95	4,04	4,00	-0,04
Schweine S	1,31	1,31	1,31	1,27	-0,04
Schweine E	1,29	1,29	1,29	1,25	-0,04
Lämmer, pauschal	6,37	6,32	6,07	6,35	0,28

Quelle: Bundesministerium für Ernährung, Landwirtschaft und Verbraucherschutz (BLE, Deutschland)

2) Preise frei Schlachtstätte in Bayern*) (EUR/kg Schlachtgewicht)

Woche bis:	01.11.2020	08.11.2020	15.11.2020	22.11.2020	Vorw. ±
Jungstiere U3	3,70	3,62	3,59	3,68	0,09
Jungstiere R3	3,64	3,55	3,54	3,62	0,08
Jungstiere E-P	3,63	3,55	3,52	3,61	0,09
Kalbinnen U3	3,36	3,20	3,15	3,21	0,06
Kalbinnen R3	3,31	3,16	3,11	3,18	0,07
Kalbinnen E-P	3,18	3,01	2,97	3,03	0,06
Kühe U3	2,83	2,65	2,60	2,61	0,01
Kühe R3	2,67	2,53	2,48	2,50	0,02
Kühe E-P	2,54	2,38	2,34	2,34	0,00
Schweine E	1,31	1,30	1,30	1,28	-0,02
Schweine S-P	1,32	1,32	1,31	1,29	-0,02

*) Abrechnung erfolgt bei Rindern und Schweinen nach Warmgewicht

Quelle: Bayerischer Bauernverband

3) Italien: Marktbericht Markt Modena - Preise in EUR/kg LG (exkl. USt.)

Nutzkälber/Einsteller	26.10.2020	02.11.2020	09.11.2020	16.11.2020	23.11.2020
Nutzkälber/Fleischrasse Extra Qual.	4,25-4,80	4,20-4,75	4,20-4,75	4,20-4,75	4,10-4,65
Nutzkälber/Fleischrasse	2,98-3,75	2,93-3,70	2,93-3,70	2,93-3,70	2,83-3,60
Einsteller/Limousin	2,84-2,97	2,84-2,97	2,82-2,95	2,82-2,95	2,79-2,92
Einsteller/Kreuzungen	2,56-2,67	2,56-2,67	2,54-2,65	2,54-2,65	2,49-2,60
Schlachtrinder/Jungstiere	26.10.2020	02.11.2020	09.11.2020	16.11.2020	23.11.2020
Limousin	2,78-2,86	2,78-2,86	2,78-2,86	2,78-2,86	2,78-2,86
Charolais u. Kreuzungen 1. Qual.	2,48-2,56	2,48-2,56	2,48-2,56	2,48-2,56	2,48-2,56
Kreuzungen nat. 1. Qual.	2,45-2,52	2,45-2,52	2,45-2,52	2,45-2,52	2,45-2,52
Schwarzbunte 1. Qual.	1,25-1,35	1,25-1,35	1,25-1,35	1,25-1,35	1,25-1,35
Schlachtrinder/Kalbinnen	26.10.2020	02.11.2020	09.11.2020	16.11.2020	23.11.2020
Limousin	2,86-2,96	2,86-2,96	2,86-2,96	2,86-2,96	2,86-2,96
Fleischrasse u. Kreuzungen	2,59-2,66	2,59-2,66	2,59-2,66	2,59-2,66	2,59-2,66

Quelle: www.borsamercimodena.it, Borsa Merci di Modena

Marktbericht Markt Modena - Fleischpreise in EUR/kg

Jungstierfleisch/Hälften	26.10.2020	02.11.2020	09.11.2020	16.11.2020	23.11.2020
Extra Qualität	5,43-5,63	5,43-5,63	5,43-5,63	5,43-5,63	5,43-5,63
1. Qualität	4,76-5,26	4,76-5,26	4,76-5,26	4,76-5,26	4,76-5,26
2. Qualität	4,36-4,66	4,36-4,66	4,36-4,66	4,36-4,66	4,36-4,66
Kalbinnenfleisch/Hälften	26.10.2020	02.11.2020	09.11.2020	16.11.2020	23.11.2020
Extra Qualität	5,50-5,80	5,50-5,80	5,50-5,80	5,50-5,80	5,50-5,80
1. Qualität	5,05-5,45	5,05-5,45	5,05-5,45	5,05-5,45	5,05-5,45
2. Qualität	4,80-5,00	4,80-5,00	4,80-5,00	4,80-5,00	4,80-5,00

Quelle: www.borsamermodena.it, Borsa Merci di Modena

4) Italien: Richtpreis Schlachtschweine in EUR/kg

Notierung vom:	05.11.2020	12.11.2020	19.11.2020
Schlachtschweine 130 - 144 kg LG	1,18	1,13	1,08

Quelle: www.listinicum.it, Commissione Unica Nazionale

5) Niederlande: Schweine und Ferkel in EUR/kg

Woche bis:	15.11.2020	22.11.2020	29.11.2020
Vion, ab Hof, inkl. USt., in EUR/kg SG Basispreis 56 % MFA, Typ A, 78 - 100 kg	1,39	1,39	1,32
Ferkel (BestPigletPrice), EUR/Stück	22,00	21,50	20,00

Quelle: VDE Varkenshandel

6) Dänemark: Produzentenpreise

Woche bis:	15.11.2020	22.11.2020	29.11.2020
Schlachtschweine, 61 % MFA in EUR/kg	1,31	1,29	1,24

Quelle: Danish Crown

7) Frankreich: Schweine in EUR/kg SG, ab Hof

Woche bis:	15.11.2020	22.11.2020	29.11.2020
Bretagne, 56 % Fleischanteil Montag	1,300	1,283	1,230
Donnerstag	1,292	1,244	-

Quelle: www.marche-porc-breton.com, Marché du Porc Breton

8) Spanien: Mercolleida, Notierungen in EUR

Notierung vom:	05.11.2020	12.11.2020	19.11.2020
Schweine in EUR/kg LG (Cerdo Selecto)	1,25	1,22	1,18
Ferkel (20 kg) in EUR/Stück (Precio Base Lleida)	24,00	25,50	26,50

Quelle: ANAFRIC

Der Marktbericht Vieh und Fleisch erscheint wöchentlich.

Dieser Bericht ist auf der Webseite der
Agrarmarkt Austria (www.ama.at) im Internet verfügbar.

Die nächste Ausgabe wird voraussichtlich am 3. Dezember 2020 erscheinen.

Impressum

Informationen gemäß § 5 E-Commerce Gesetz und Offenlegung gemäß § 25 Mediengesetz

Medieninhaber, Herausgeber, Vertrieb: Agrarmarkt Austria

Redaktion: GB I/Abt. 3 – Referat 08

Dresdner Straße 70

1200 Wien

UID-Nr.: ATU16305503

Telefon: +43 50 3151-248

Fax: +43 50 3151-396

E-Mail: preismeldungen@ama.gv.at

Vertretungsbefugt:

Dipl.-Ing. Günter Griesmayr, Vorstandsvorsitzender und Vorstand für den Geschäftsbereich II

Dr. Richard Leutner, Vorstand für den Geschäftsbereich I

Die Agrarmarkt Austria ist eine gemäß § 2 AMA-Gesetz 1992, BGBl. Nr. 376/1992, eingerichtete juristische Person öffentlichen Rechts, deren Aufgaben im § 3 festgelegt sind. Sie unterliegt gemäß § 25 AMA-Gesetz der Aufsicht der Bundesministerin für Landwirtschaft, Regionen und Tourismus.

Hersteller: Eigendruck

Bildnachweis: Agrarmarkt Austria Marketing GmbH

Verlagsrechte: Die in dieser Broschüre veröffentlichten Beiträge sind urheberrechtlich geschützt. Alle Rechte sind vorbehalten. Nachdruck und Auswertung der von der AGRARMARKT AUSTRIA erhobenen Daten sind mit Quellenangabe gestattet. Alle Angaben ohne Gewähr.

Im Sinne des Gleichheitsgrundsatzes haben die Ausführungen in gleicher Weise für alle Geschlechter Geltung.