



K-Ö
Gemäß des § 3 Abs. 1 Z 1 des AMA-Gesetzes 1992 (BGBl. Nr. 376/1992 i. d. g. F.)
Zertifiziertes Qualitätsmanagement-System nach ÖNORM EN ISO 9001 REG. Nr. 01537/0
Zertifiziertes Informationssicherheits-Managementsystem nach ÖNORM ISO/IEC 27001 REG Nr. 35/0
Zertifiziertes Umweltmanagement-System nach EMAS REG Nr. AT-000680 und ÖNORM EN ISO 14001 REG Nr. 02982/0

AMA
AgrarMarkt Austria

www.ama.at



Marktbericht

VIEH UND FLEISCH | 21. Woche | 23.05.2022 – 29.05.2022

21. AUSGABE 2022

Marktübersicht
Preisbericht Österreich
Markt Österreich
Markt und Preise international

I N H A L T

I.....	MARKTÜBERSICHT	3
II.....	PREISBERICHT ÖSTERREICH	5
	A) Preisbericht	5
	B) Preisbericht – Zukauf EU	9
III.....	MARKT ÖSTERREICH	10
	C) Daten aus der Rinderdatenbank	10
	D) Lebendvermarktung von Nutzkälbern, Jung -und Jährlingsrindern in Österreich	11
	E) Zuchtrinderverkäufe	11
IV.....	GRAFIK ÖSTERREICH	12
	F) Schlachtstierpreise (E-P)	12
	G) Schlachtkalbinnenpreise (E-P)	12
	H) Schlachtkuhpreise (E-P)	12
	I) Schweinehälftenpreise (S-P)	13
	J) Vergleich der Notierungspreise für Ferkel bzw. Schweine	13
	K) Schlachtkälberpreise.....	13
V.....	MARKT UND PREISE INTERNATIONAL	14
	L) EU-Preisspiegel für Schlachtvieh.....	14
	M) Preisentwicklung diverser Länder für Schlachtvieh	19

I MARKTÜBERSICHT

Jungstierpreise nach unten korrigiert

Der durchschnittliche Auszahlungspreis der Schlachthöfe (E-P) für Jungstiere sank in der Berichtswoche um 11 Cent auf EUR 4,87 je kg. Er lag um 26,2 % über dem Niveau des Vorjahres.

Für Schlachtkühe wurde um 3 Cent je kg weniger bezahlt. Der Preis lag bei EUR 4,27 je kg und um 42,3 % über dem Vorjahresniveau.

Der Preis für Kalbinnen sank ebenfalls um 3 Cent je kg. Der Durchschnittspreis lag bei EUR 4,69 je kg und um 26,8 % über der Linie des Vorjahres.

Bei Schlachtkälbern stieg der Preis um 14 Cent auf EUR 5,97 je kg. Im Vergleich zur Vorjahreswoche ergab das ein Plus von 1,0 %.

Preiserwartungen Rinder für die 22. KW

Laut ARGE Rind ist der heimische Jungstiermarkt weiterhin angespannt. Eine verhaltene Rindfleischnachfrage im Lebensmitteleinzelhandel sowie fehlende Absatzimpulse Richtung Export sorgen bei einem leicht steigenden Angebot für Marktdruck. Trotz spürbar reduzierter Notierung konnte wiederholt keine Einigung mit allen Schlachthöfen erzielt werden. Die Preise für Schlachtkalbinnen geben ebenfalls nach. Bei Schlachtkühen zeigen sich Angebot und Nachfrage ausgeglichen, die Preise sind unverändert. Auch hier sind die Exporte nicht mehr so dynamisch wie in den letzten Monaten. Bei Schlachtkälbern hält die Notierung das Niveau der Vorwoche.

EU-weit befinden sich die Rindfleischmärkte in einer schwierigen Situation. Aus Deutschland wird bei Jungstieren von einer sehr ruhigen Nachfrage und einem reichlichen Angebot berichtet. Die Jungstierpreise geben erneut deutlich nach. Bei Kalbinnen und Schlachtkühen kommt es ebenfalls zu Preisnachlässen.

Grillgeschäft stabilisiert Schweinemarkt

Der Durchschnittspreis (S-P) für Schlachtschweine blieb in der Berichtswoche unverändert. Er lag bei EUR 2,07 je kg und um 16,9 % über dem Vorjahrespreis.

Der Schlachtpreis für Zuchtsauen sank um 1 Cent auf EUR 1,18 je kg. Im Vergleich zum Vorjahr ergab das ein Plus von 1,7 %.

Laut Österreichischer Schweinebörse gelang der Abbau der Überhänge aus der Vorwoche nicht zur Gänze. Durch den Feiertag zu Christi Himmelfahrt war die Schlachtaktivität reduziert. Trotzdem verbesserte sich die Stimmung, wozu ein flotterer Frischfleisch-Absatz, insbesondere bei Grillartikeln wie Schopf und Karree, beitrug. Somit war erstmals in diesem Jahr von einem spürbaren Grillgeschäft die Rede. Die Mastschweine-Notierung bleibt bis zum 8. Juni unverändert bei EUR 1,94 je kg.

Ferkelabsatz weiterhin schwierig

Der österreichische Ferkelmarkt blieb überversorgt. Immerhin ist der Angebotsüberhang zuletzt nicht mehr angewachsen. An der schwierigen Absatzsituation ändert das vorerst nichts. Die Ferkelnotierung bleibt in der 22. Kalenderwoche unverändert bei EUR 2,50 je kg.

Europaweit traf ein unterdurchschnittliches Ferkelangebot auf eine sehr verhaltene Nachfrage. Nach den Korrekturen in der Vorwoche stabilisierten sich die Notierungen mehrheitlich wieder.

Rückläufiges Angebot auf dem EU-Schweinemarkt

Auf dem EU-Schweinemarkt gab es kaum Änderungen. Bei einem meist rückläufigen Angebot fiel die Nachfrage stetig bis leicht verbessert aus. Trotz des Feiertages in einigen Mitgliedsländern entstanden keine größeren Überhänge. Fast alle Notierungen wurden unverändert fortgeschrieben. Die wenigen Anstiege sowie der Rückgang in Italien blieben im geringfügigen Bereich.

In Deutschland sorgt das leicht sinkende Angebot für annähernd ausgeglichene Verhältnisse. Trotz ausgefallenem Schlachttag werden Überhänge abgebaut. Im Fleischhandel erreicht die Nachfrage nach wie vor nicht das erwartete Niveau. Der Vereinigungspreis für Schlachtschweine bleibt im Zeitraum 2. bis 8. Juni unverändert bei EUR 1,80 je kg.

Die Afrikanische Schweinepest (ASP) breitet sich in Deutschland weiter aus. In der 21. Kalenderwoche wurde das Virus bei Hausschweinen in einem Betrieb in Baden-Württemberg festgestellt. Nach drei Bundesländern im Osten und Norden Deutschlands war erstmals der Südwesten betroffen. Aufgrund der großen Entfernung zu den bisherigen Fällen gingen Experten von einer Ausbreitung durch menschliches Handeln aus.

II PREISBERICHT ÖSTERREICH

A) Preisbericht für die 21. Woche, 23. Mai 2022 bis 29. Mai 2022

1) Auszahlungspreise inkl. Zu- und Abschläge*) (EUR/kg, exkl. USt.) frei Schlachthof und Umsatzmengen (Stück) der meldepflichtigen Schlachthöfe, Herkunft Österreich

Österreich ¹⁾	20. Woche 22		21. Woche 22		Vorw. ±	21. KW 21
	EUR/kg	Stück	EUR/kg	Stück	EUR/kg	EUR/kg
Jungstiere U3	5,04	987	4,93	889	-0,11	3,90
Jungstiere R3	4,97	323	4,85	309	-0,12	3,84
Jungstiere E-P	4,98	3.394	4,87	3.190	-0,11	3,86
Ochsen U3	5,07	125	5,04	89	-0,03	4,43
Ochsen R3	4,97	163	4,92	84	-0,05	4,31
Ochsen E-P ⁴⁾	4,98	470	4,95	332	-0,03	4,26
Kühe R3	4,47	308	4,45	284	-0,02	3,14
Kühe O3	4,26	114	4,21	127	-0,05	2,94
Kühe E-P	4,30	2.133	4,27	1.951	-0,03	3,00
Kalbinnen U3	4,82	427	4,79	440	-0,03	3,86
Kalbinnen R3	4,75	325	4,66	318	-0,09	3,67
Kalbinnen E-P	4,72	1.284	4,69	1.172	-0,03	3,70
Schweine S ²⁾	2,10	49.309	2,10	41.469	0,00	1,81
Schweine E ²⁾	2,00	20.467	2,01	17.959	0,01	1,71
Schweine U ²⁾	2,00	1.120	1,83	993	0,04	1,54
Schweine S-P ²⁾	2,07	70.941	2,07	60.488	0,00	1,77
Zuchtsauen	1,19	1.148	1,18	939	-0,01	1,16
Kälber E-P ³⁾	5,83	315	5,97	271	0,14	5,91
Jungrinder E-P ³⁾	5,33	280	5,43	246	0,10	4,92

Quelle: AMA

Niederösterreich	20. Woche 22		21. Woche 22		Vorw. ±	21. KW 21
	EUR/kg	Stück	EUR/kg	Stück	EUR/kg	EUR/kg
Jungstiere U3	5,00	190	4,88	143	-0,12	3,87
Jungstiere R3	4,94	42	4,80	59	-0,14	3,76
Jungstiere E-P	4,95	854	4,83	770	-0,12	3,83
Ochsen U3	-	-	-	-	-	-
Ochsen R3	-	-	-	-	-	-
Ochsen E-P ⁴⁾	-	-	-	-	-	-
Kühe R3	4,38	43	4,40	40	0,02	3,05
Kühe O3	4,18	13	4,12	20	-0,06	2,83
Kühe E-P	4,31	337	4,24	300	-0,07	2,92
Kalbinnen U3	4,80	102	4,78	70	-0,02	3,76
Kalbinnen R3	4,73	53	4,62	42	-0,11	3,59
Kalbinnen E-P	4,72	259	4,69	173	-0,03	3,77
Schweine S ²⁾	2,12	8.277	2,13	7.068	0,01	1,83
Schweine E ²⁾	2,00	2.839	2,02	2.708	0,02	1,71
Schweine U ²⁾	1,79	250	1,78	153	-0,01	1,49
Schweine S-P ²⁾	2,08	11.374	2,09	9.932	0,01	1,78
Zuchtsauen	1,19	264	1,20	201	0,01	1,15
Kälber E-P ³⁾	-	-	-	-	-	-
Jungrinder E-P ³⁾	-	-	-	-	-	-

*) z.B. BIO, Mengenzuschläge, Markenprogramme, Klassifizierungskosten

1) Inkl. Salzburg und Kärnten, aus Datenschutzgründen können diese Preise und Umsatzmengen nicht veröffentlicht werden

2) Abrechnung erfolgt nach Warmgewicht

3) Inkl. Tirol, aus Datenschutzgründen können Bundesländerpreise und Umsatzmengen nicht veröffentlicht werden

4) Aus Datenschutzgründen können Bundesländerwerte der einzelnen Qualitätsklassen nicht veröffentlicht werden

Quelle: AMA

Auszahlungspreise inkl. Zu- und Abschläge*) (EUR/kg, exkl. USt.) frei Schlachthof und
Umsatzmengen (Stück) der meldepflichtigen Schlachthöfe, Herkunft Österreich

Oberösterreich	20. Woche 22		21. Woche 22		Vorw. ±	21. KW 21
	EUR/kg	Stück	EUR/kg	Stück	EUR/kg	EUR/kg
Jungstiere U3	5,04	483	4,93	518	-0,11	3,91
Jungstiere R3	4,96	157	4,84	165	-0,12	3,85
Jungstiere E-P	4,98	1.585	4,88	1.497	-0,10	3,87
Ochsen U3	-	-	-	-	-	-
Ochsen R3	-	-	-	-	-	-
Ochsen E-P ⁴⁾	-	-	-	-	-	-
Kühe R3	4,48	125	4,51	136	0,03	3,15
Kühe O3	4,21	48	4,22	58	0,01	2,88
Kühe E-P	4,31	744	4,33	781	0,02	3,05
Kalbinnen U3	4,77	113	4,68	124	-0,09	3,65
Kalbinnen R3	4,73	118	4,61	120	-0,12	3,55
Kalbinnen E-P	4,64	428	4,61	387	-0,03	3,53
Schweine S ²⁾	2,08	15.822	2,08	13.834	0,00	1,81
Schweine E ²⁾	1,99	5.518	2,00	5.078	0,01	1,73
Schweine U ²⁾	1,82	294	1,85	269	0,03	1,64
Schweine S-P ²⁾	2,06	21.661	2,06	19.238	0,00	1,78
Zuchtsauen	1,18	343	1,17	324	-0,01	1,20
Kälber E-P ³⁾	-	-	-	-	-	-
Jungrinder E-P ³⁾	-	-	-	-	-	-

Quelle: AMA

Steiermark	20. Woche 22		21. Woche 22		Vorw. ±	21. KW 21
	EUR/kg	Stück	EUR/kg	Stück	EUR/kg	EUR/kg
Jungstiere U3	4,99	78	4,91	63	-0,08	3,92
Jungstiere R3	-	-	4,89	26	-	-
Jungstiere E-P	4,93	242	4,89	234	-0,04	3,88
Ochsen U3	-	-	-	-	-	-
Ochsen R3	-	-	-	-	-	-
Ochsen E-P ⁴⁾	-	-	-	-	-	-
Kühe R3	4,38	39	4,42	23	0,04	3,09
Kühe O3	-	-	4,07	7	-	2,91
Kühe E-P	4,27	185	4,29	140	0,02	3,01
Kalbinnen U3	4,86	101	4,86	92	0,00	4,10
Kalbinnen R3	4,77	65	4,71	38	-0,06	3,88
Kalbinnen E-P	4,79	220	4,77	168	-0,02	3,92
Schweine S ²⁾	2,11	24.115	2,10	19.361	-0,01	1,81
Schweine E ²⁾	2,00	11.212	2,01	9.543	0,01	1,69
Schweine U ²⁾	1,78	551	1,85	541	0,07	1,49
Schweine S-P ²⁾	2,07	35.888	2,07	29.452	0,00	1,76
Zuchtsauen	1,20	500	1,18	376	-0,02	1,15
Kälber E-P ³⁾	-	-	-	-	-	-
Jungrinder E-P ³⁾	-	-	-	-	-	-

*) z.B. BIO, Mengenzuschläge, Markenprogramme, Klassifizierungskosten

2) Abrechnung erfolgt nach Warmgewicht

3) Aus Datenschutzgründen können Bundesländerpreise und Umsatzmengen nicht veröffentlicht werden

4) Aus Datenschutzgründen können Bundesländerwerte der einzelnen Qualitätsklassen nicht veröffentlicht werden

Quelle: AMA

2) Auszahlungspreise Biorinder inkl. Zu- und Abschläge^{*)} (EUR/kg, exkl. USt.)
 frei Schlachthof und Umsatzmengen (Stück) der meldepflichtigen Schlachthöfe,
 Herkunft Österreich

Österreich	20. Woche 22		21. Woche 22		Vorw. ±
	EUR/kg	Stück	EUR/kg	Stück	EUR/kg
Jungstiere E-P	5,02	39	4,97	19	-0,05
Ochsen U3	5,24	27	5,22	22	-0,02
Ochsen R3	5,21	31	5,02	26	-0,19
Ochsen E-P	5,11	112	4,96	93	-0,15
Kühe R3	4,80	43	4,72	43	-0,08
Kühe O3	4,61	20	4,45	21	-0,16
Kühe E-P	4,62	419	4,51	350	-0,11
Kalbinnen U3	5,19	46	5,14	67	-0,05
Kalbinnen R3	5,05	60	5,09	40	0,04
Kalbinnen E-P	5,07	175	5,02	162	-0,05
Kälber E-P	6,21	53	6,51	24	0,30
Jungrinder E-P	5,51	223	5,52	223	0,01

Die Biorinder sind auch im Preisbericht unter Punkt 1) enthalten.

*) z.B. Mengenzuschläge, Klassifizierungskosten

Quelle: AMA

3) Verkaufspreise Teilstücke vom Rind bzw. Schwein (EUR/kg, exkl. USt.) ab Werk der
 meldepflichtigen Schlachthöfe und Zerlegebetriebe, Herkunft Österreich

Österreich	18. Woche 22	19. Woche 22	20. Woche 22	21. Woche 22	Vorw. ±
	EUR/kg	EUR/kg	EUR/kg	EUR/kg	EUR/kg
Teilstücke vom Jungstier					
Vorderviertel (E-P)	4,93	4,94	4,88	4,81	-0,07
Teilstücke vom Schwein					
Schlägel (S-P)	2,29	2,22	2,10	2,17	0,07
Bauch (S-P)	3,09	3,01	2,93	2,99	0,06
Schulter (S-P)	2,29	2,21	2,13	2,12	-0,01
Karree (S-P)	4,63	4,31	4,38	4,26	-0,12

Quelle: AMA

4) Notierungspreise in EUR/kg (exkl. USt.):

Schweinebörse Österreich	19.05.22-25.05.22	26.05.22-01.06.22	02.06.22-08.06.22
Mastschw. 56 % MFA (notiert frei Rampe)	1,94	1,94	1,94
Zuchten (notiert frei Rampe)	1,25	1,25	1,25

EZG Gut Streitdorf	20. Woche 22	21. Woche 22	22. Woche 22
ÖHYB-Ferkel bis 25 kg	2,70	2,50	2,50

Quelle: Erzeugergemeinschaften

5) Schafpreise in EUR/kg (exkl. USt.) für Frischware:

	19. Woche 22	20. Woche 22	21. Woche 22
Schlachtlämmer (17 - 22 kg SG)	6,47	6,37	6,70

Quelle: AMA

6) Verkaufspreise der Österr. Schaf- und Ziegenbörse in EUR/kg (exkl. USt.) für die 21. Woche 2022:

Lebendpreis	Stück	Gesamtgewicht	Durchschnittspreis
Lämmer Kategorie I	1.057	43.926,54	2,98
Lämmer Kategorie I (Bio)	37	1.774,00	3,21
Lämmer Kategorie II / III	8	290,00	2,10
Lämmer Kategorie II / III (Bio)	-	-	-
Altschafe / Altwidder	60	4.680,00	0,58
Altziegen / Altböcke	1	40,00	0,53
Kitze	11	215,00	1,59
Kitze (Bio)	-	-	-
Fleischpreise	Stück	Gesamtgewicht	Durchschnittspreis
Lämmer Kategorie I	138	2.905,13	6,67
Lämmer Kategorie I (Bio)	163	3.505,25	7,17
Lämmer Kategorie II / III	-	-	-
Lämmer Kategorie II / III (Bio)	-	-	-
Altschafe / Altwidder	-	-	-
Altziegen / Altböcke	-	-	-
Kitze	-	-	-
Kitze (Bio)	-	-	-

Quelle: Österreichische Schaf- und Ziegenbörse reg. Gen. m. b. H.

7) Preis- bzw. Markterwartungen für Schlachtrinder in EUR/kg, exkl. USt.:

Rinderbörse Österreich	20. Woche 2022	21. Woche 2022	22. Woche 2022
Jungstier HK R2/3	*)	*)	*)
Kalbin HK R2/3	4,04	3,99	3,92
Kuh HK R2/3	3,76	3,76	3,76
Schlachtkälber HK R2/3	5,85	5,85	5,85

*) Notierung ausgesetzt

Quelle: www.rinderboerse.at

8) Marktpreise für Futtermittelmischungen in EUR/100kg, exkl. USt.:

	Februar 2022	März 2022	April 2022
Schweinemastfutter (Alleinfutter) GVO frei	39,45	42,54	44,76
Schweinemastfutter (Alleinfutter) GVO	34,60	38,52	39,76

Gewichtete Durchschnittspreise; frei Betrieb; Mindestabnahmemenge ca. 3 Tonnen lose Staffel; konventionelles Futter, exkl. BIO-Ware

Quelle: AMA

B) Preisbericht – Zukauf EU* für 04. April 2022 bis 01. Mai 2022

1) Preise (EUR/kg, exkl. USt.) und Umsatzmengen (Stück) der meldepflichtigen Schlachthöfe

	März 2022		April 2022		± Vormonat	April 2021
	EUR/kg	Stück	EUR/kg	Stück	EUR/kg	EUR/kg
Deutschland						
Stierfleisch E-P	-	-	3,91	3	-	-
Kühe E-P	3,81	11	4,01	22	0,20	2,59
Schweine S-P **	1,79	41.320	1,99	32.957	0,20	1,51
Slowenien						
Jungstiere E-P	4,65	277	4,76	248	0,11	3,40
Stierfleisch E-P	4,28	28	4,55	32	0,27	3,23
Kühe E-P	3,96	732	4,39	593	0,43	2,72
Kalbinnen E-P	4,40	117	4,64	103	0,24	3,19
Schweine S-P **	1,98	2.665	2,17	3.254	0,19	-
Tschechien						
Jungstiere E-P	4,64	1.352	4,84	907	0,20	3,43
Stierfleisch E-P	4,44	114	4,72	70	0,28	3,28
Kühe E-P	4,04	1.733	4,45	1.545	0,41	2,81
Kalbinnen E-P	4,36	1.042	4,70	842	0,34	3,28
Slowakei						
Jungstiere E-P	4,59	48	4,78	14	0,19	3,42
Stierfleisch E-P	-	-	4,67	9	-	-
Kühe E-P	3,96	414	4,12	398	0,16	2,43
Kalbinnen E-P	4,16	53	4,19	83	0,03	2,78
Ungarn						
Jungstiere E-P	4,53	409	4,72	286	0,19	3,38
Stierfleisch E-P	4,18	40	4,53	26	0,35	3,14
Kühe E-P	3,94	503	3,97	560	0,03	2,63
Kalbinnen E-P	4,38	154	4,45	82	0,07	3,13
Schweine S-P **	1,81	1.493	2,03	1.291	0,22	1,58
Kroatien						
Kühe E-P	3,77	302	4,20	156	0,43	2,56
Kalbinnen E-P	4,00	5	4,48	14	0,48	3,13
Schweine S-P **	1,86	2.720	-	-	-	1,71
Lettland						
Jungstiere E-P	-	-	4,84	18	-	-
Kalbinnen E-P	4,61	43	4,72	14	0,11	3,47
Frankreich						
Kühe E-P	3,83	3	-	-	-	-

* Schlachttiere wurden aus EU-Staaten lebend zugekauft und in Österreich geschlachtet

** Abrechnung erfolgt nach Warmgewicht

Quelle: AMA

III MARKT ÖSTERREICH

C) Daten aus der Rinderdatenbank

2022		Jän.	Feb.	März	April	Mai	Juni	Juli	Aug.	Sept.	Okt.	Nov.	Dez.	Jahr
Schlachtungen bis 8 Monate														
AT 1)	♂	3.284	3.130	3.715	3.472									13.601
	♀	1.608	1.539	2.004	1.866									7.017
andere Länder 2)	♂	6	3	10	5									24
	♀	3	1	3	2									9
Schlachtungen über 8 Monate														
AT 1)	♂	19.470	19.588	23.761	23.178									85.997
	♀	19.130	19.418	22.680	20.859									82.087
andere Länder 2)	♂	1.947	1.819	2.477	1.834									8.077
	♀	4.463	4.562	5.459	5.830									20.314
Schlachtungen gesamt														
AT 1)	♂	22.754	22.718	27.476	26.650									99.598
	♀	20.738	20.957	24.684	22.725									89.104
	gesamt	43.492	43.675	52.160	49.375									188.702
andere Länder 2)	♂	1.953	1.822	2.487	1.839									8.101
	♀	4.466	4.563	5.462	5.832									20.323
	gesamt	6.419	6.385	7.949	7.671									28.424
Versendungen und Exporte von Lebendrindern in Stück														
in EU-Länder	♂	5.202	3.421	2.990	2.615									14.228
	♀	3.273	2.973	3.023	3.155									12.424
Zugänge und Importe von Lebendrindern in Stück														
aus EU-Ländern	♂	21	43	15	35									114
	♀	84	74	178	98									434

Schlachtungen gesamt, getrennt nach Herkunftsländern für Jänner bis April 2022

	CH	CZ	DE	DK	EE	FR	HR	HU	IE	IT	LT	LU	LV	NL	PL	RO	SI	SK	UK	ges.
♂	5	4.729	70	1	8	5	5	1.729	35	3	28	1	43	1	19	13	995	408	3	8.101
♀	10	9.628	234	9	0	43	904	3.885	0	26	0	1	90	3	19	0	3.139	2.329	3	20.323
gesamt	15	14.357	304	10	8	48	909	5.614	35	29	28	2	133	4	38	13	4.134	2.737	6	28.424
in %	0,05	50,51	1,07	0,04	0,03	0,17	3,20	19,75	0,12	0,10	0,10	0,01	0,47	0,01	0,13	0,05	14,54	9,63	0,02	100,00

1) Geburt und Schlachtung der Rinder in Österreich

2) Geburt der Rinder nicht in Österreich, geschlachtet in Österreich

AT= Österreich, ♂= männlich, ♀= weiblich, BE= Belgien, BG= Bulgarien, CH= Schweiz, CZ= Tschechien, DE= Deutschland, DK= Dänemark, EE= Estland, EL= Griechenland, ES= Spanien, FR= Frankreich, HR= Kroatien, HU= Ungarn, IE= Irland, IT= Italien, LT= Litauen, LU= Luxemburg, LV= Lettland, NL= Niederlande, PL= Polen, PT= Portugal, RO= Rumänien, SE= Schweden, SI= Slowenien, SK= Slowakei, UK= Vereinigtes Königreich

Quelle: AMA

D) Lebendvermarktung von Nutzkälbern, Jung- und Jährlingsrindern in Österreich

1) Männliche Nutzkälber zwischen 8 Tagen und vier Wochen in EUR/Stück (exkl. USt.)

	21. Woche 22			21. KW 21
	Stück	Ø Gewicht	EUR/Stück	EUR/Stück
Stierkälber - Milchrassen	30	68,83	230,31	125,79
Stierkälber - Fleischrassen ^{*)}	191	79,56	386,21	576,81

*) Fleischrassen, Zweinutzungsrasen oder aus einer Kreuzung mit einer Fleischrasse

Quelle: AMA

2) Jungrinder und Jährlingsrinder in EUR/kg (exkl. USt.)

	21. Woche 22			21. KW 21
	Stück	Ø Gewicht	EUR/kg	EUR/kg
Jungrinder	167	246,90	2,57	2,43
Jährlingsrinder - männlich	-	-	-	1,66
Jährlingsrinder - weiblich	7	420,57	2,34	1,46

Jungrinder: männlich und weiblich, 6 bis 11 Monate, zur Mastung; Jährlingsrinder: 12 bis 23 Monate, zur Mastung

Quelle: AMA

E) Zuchtrinderverkäufe

1) Versteigerungen, Nettopreise in EUR

Imst, am 24. Mai 2022

	Rasse	aufgetrieben	verkauft	Durchschnittspreis
Erstlingskühe	Brown Swiss	4	4	2.270,00
Kalbinnen	Brown Swiss	76	76	1.873,00
Kälber	Brown Swiss	11	11	708,00
Erstlingskühe	Grauvieh	4	4	2.005,00
Kalbinnen	Grauvieh	20	18	1.946,00

Quelle: Rinderzucht Tirol

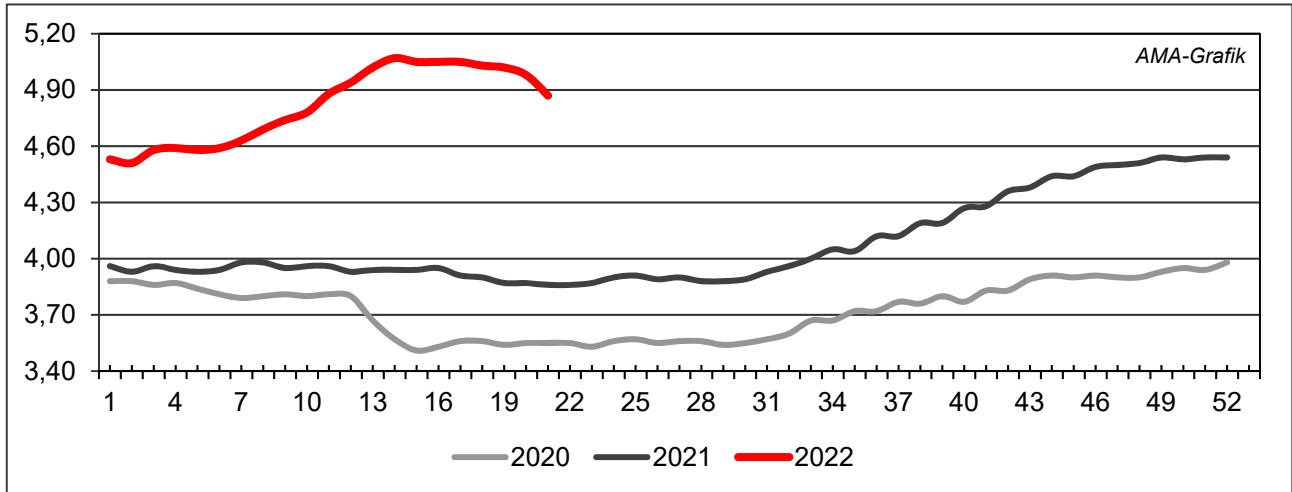
Rotholz, am 25. Mai 2022

	Rasse	aufgetrieben	verkauft	Durchschnittspreis
Erstlingskühe	Fleckvieh	39	39	2.401,03
Kühe frischmelk	Fleckvieh	59	59	2.318,81
Kühe	Fleckvieh	20	20	2.059,00
Kalbinnen	Fleckvieh	126	123	2.129,02
Kälber	Fleckvieh	20	19	513,68
Stiere	Fleckvieh	5	5	2.330,00
Erstlingskühe	Holstein	16	16	2.721,25
Kühe frischmelk	Holstein	22	21	2.409,52
Kalbinnen	Holstein	3	3	2.166,67
Erstlingskühe	Brown Swiss	9	9	2.355,56
Kühe frischmelk	Brown Swiss	5	5	2.608,00
Kühe	Brown Swiss	8	8	2.145,00
Kalbinnen	Brown Swiss	14	13	2.044,62

Quelle: Rinderzucht Tirol

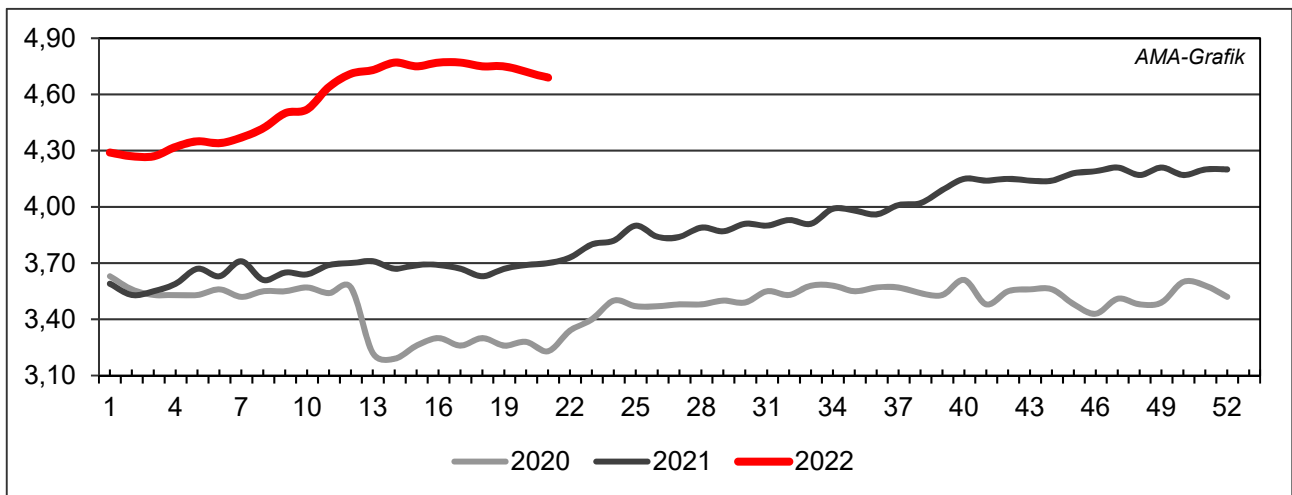
IV GRAFIK ÖSTERREICH

F) Schlachtstierpreise (E-P) in EUR/kg, exkl. USt.



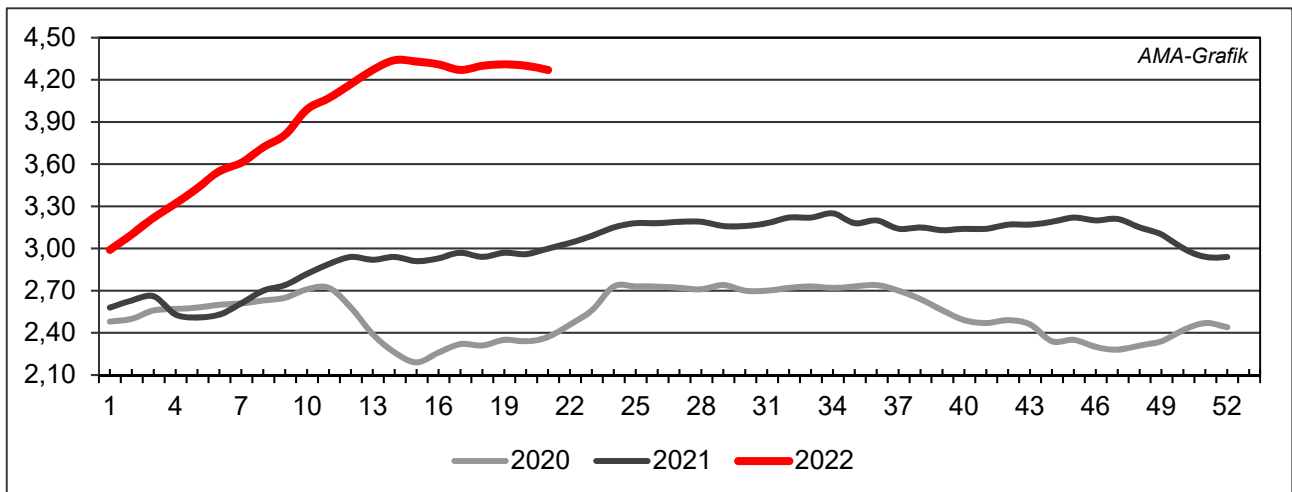
Quelle: AMA

G) Schlachtkalbinnenpreise (E-P) in EUR/kg, exkl. USt.



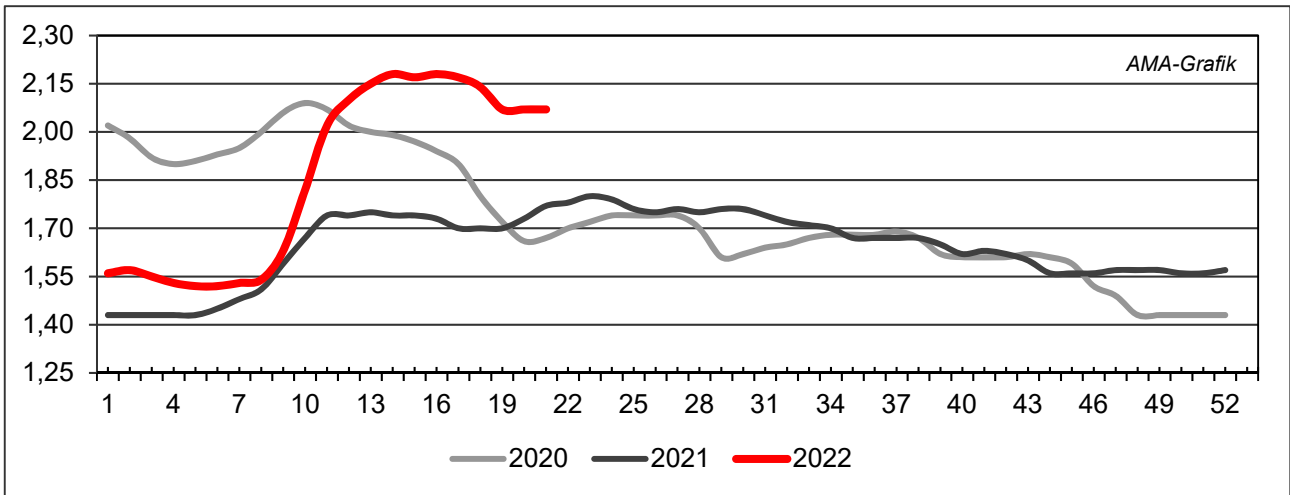
Quelle: AMA

H) Schlachtkuhpreise (E-P) in EUR/kg, exkl. USt.



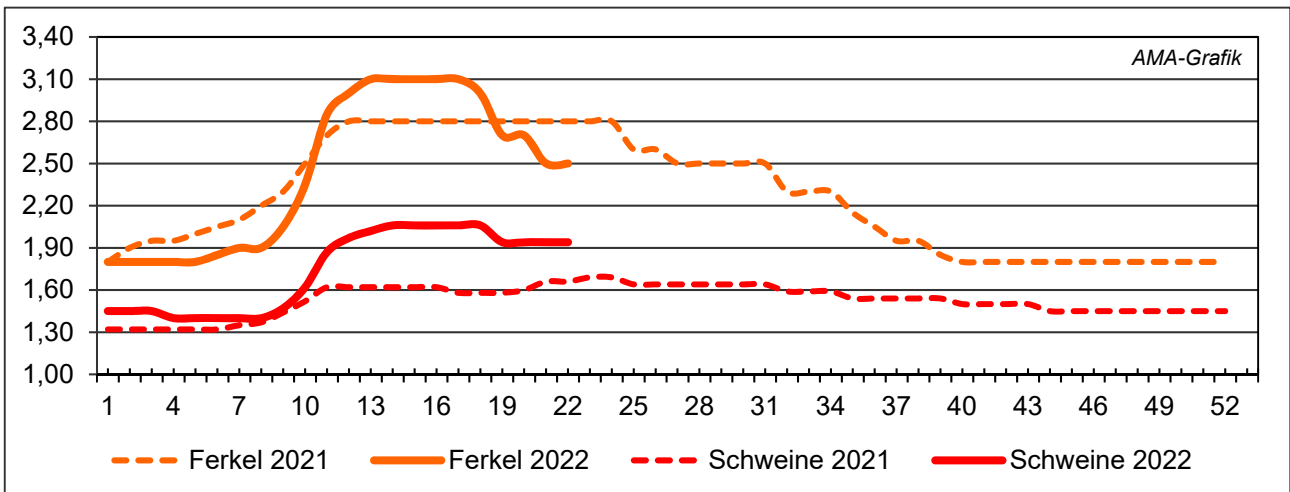
Quelle: AMA

I) Schweinehälftenpreise (S-P) in EUR/kg, exkl. USt.



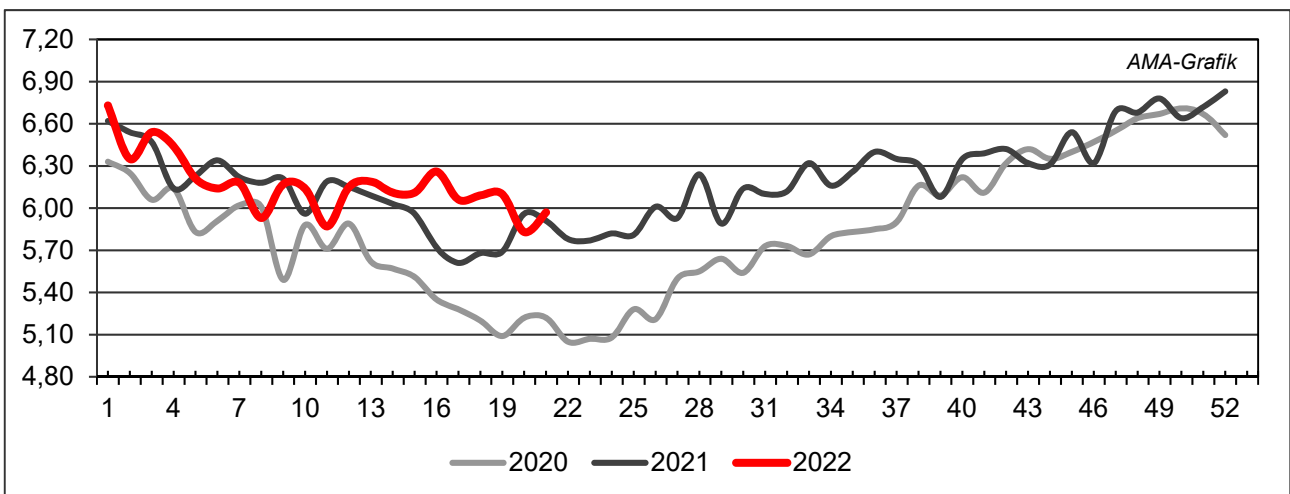
Quelle: AMA

J) Vergleich der Notierungspreise für Ferkel bzw. Schweine in EUR/kg, exkl. USt.



Quelle: Erzeugergemeinschaften

K) Schlachtkälberpreise in EUR/kg, exkl. USt.



Quelle: AMA

V MARKT UND PREISE INTERNATIONAL

L) EU-Preisspiegel für Schlachtvieh

1) Rinder (EUR/100 kg Schlachtgewicht, kalt)

Woche bis:	Jungrinder R3			Jungstiere R3			Ochsen R3			Kühe O3			Kalbinnen R3		
	08.05.	15.05.	22.05.	08.05.	15.05.	22.05.	08.05.	15.05.	22.05.	08.05.	15.05.	22.05.	08.05.	15.05.	22.05.
Belgien	-	-	-	390,92	392,59	393,92	-	-	-	414,33	414,89	415,80	469,37	472,70	473,42
Bulgarien	-	-	-	-	-	-	-	-	-	326,46	307,39	334,37	-	-	-
Tschechien	-	-	-	476,68	462,23	478,24	-	-	-	365,42	369,57	366,14	415,17	410,28	-
Dänemark	459,12	464,92	476,49	447,16	469,35	476,36	499,57	515,59	509,55	426,59	434,68	438,60	463,82	478,49	483,88
Deutschland	-	-	-	556,39	543,28	518,35	550,69	575,95	546,90	514,83	507,05	495,24	544,87	540,98	526,76
Estland	-	-	-	-	-	449,06	-	-	-	403,35	408,95	404,48	-	-	-
Irland	479,39	504,84	498,53	480,74	491,55	501,70	496,84	503,27	515,28	427,12	438,57	451,12	497,01	505,25	515,19
Griechenland	-	-	-	-	-	411,98	-	-	-	210,36	210,36	194,74	-	-	-
Spanien	484,73	483,82	479,58	497,26	497,88	502,82	-	-	-	382,02	375,54	385,24	464,73	477,07	482,42
Frankreich	-	-	-	509,00	510,00	513,00	507,00	511,00	514,00	480,00	486,00	490,00	513,00	518,00	520,00
Kroatien	-	-	-	488,70	501,37	496,30	-	-	-	392,13	426,73	447,69	502,61	498,05	497,09
Italien	533,46	466,54	453,00	430,12	439,89	474,49	462,17	479,96	427,37	416,26	416,86	414,87	511,19	533,38	486,26
Zypern	-	-	-	-	-	-	-	-	-	-	-	-	-	-	-
Lettland	-	271,01	-	-	-	-	-	-	-	362,27	357,19	356,23	434,65	441,01	365,05
Litauen	-	-	-	445,52	449,63	452,91	-	-	-	410,65	417,59	419,72	395,80	406,74	406,81
Luxemburg	-	-	-	525,15	-	515,38	-	-	546,51	477,66	484,58	479,30	545,04	548,68	540,33
Ungarn	-	-	-	-	-	-	-	-	-	314,34	312,26	281,98	213,27	211,86	182,32
Malta	-	-	-	-	-	-	-	-	-	-	-	-	-	-	-
Niederlande	489,00	493,00	490,00	561,00	555,00	576,00	-	-	-	528,00	524,00	520,00	288,00	397,00	414,00
ÖSTERREICH	533,69	531,88	522,58	500,37	495,30	495,03	508,38	502,48	496,30	421,58	427,15	430,46	474,38	475,68	472,33
Polen	-	524,68	528,16	515,15	518,28	513,11	-	-	-	461,61	462,12	462,81	501,28	502,90	504,51
Portugal	445,85	447,57	443,92	476,66	481,14	477,08	-	400,00	650,00	293,05	286,99	278,91	457,51	477,11	465,44
Rumänien	-	354,99	-	378,68	385,31	377,80	-	391,49	-	381,99	397,54	398,23	352,90	370,15	397,08
Slowenien	-	-	407,41	428,81	450,59	436,78	-	-	-	352,84	368,42	364,24	411,90	430,31	412,08
Slowakei	-	-	-	411,14	437,34	469,62	-	-	-	237,89	246,43	230,24	-	-	-
Finnland	-	-	-	450,68	464,22	460,40	-	-	-	324,44	320,65	326,82	451,18	446,52	459,05
Schweden	498,81	509,55	522,89	515,92	508,98	511,64	516,98	510,12	523,66	463,04	467,49	471,10	500,44	503,09	508,11
EU	482,64	482,45	479,19	514,93	513,10	506,88	501,76	506,20	515,19	464,41	464,13	462,57	503,66	508,75	507,35

Quelle: http://ec.europa.eu/agriculture/market-observatory/meat/beef/statistics_en.htm, Europäische Kommission

2) Marktpreis für geschlachtete Schafe (EUR/100 kg)

	Woche bis:	01.05.2022	08.05.2022	15.05.2022	22.05.2022	Vorwoche ±
SCHWERE LÄMMER	Belgien	707,60	708,10	691,20	688,60	-2,60
	Deutschland	823,79	823,50	839,71	852,25	12,54
	Spanien	673,38	674,18	673,53	673,24	-0,29
	Frankreich	807,00	808,00	806,00	806,00	0,00
	Kroatien	787,40	793,60	766,37	765,39	-0,98
	Irland	736,75	-	-	765,48	-
	Italien	586,00	586,00	586,00	573,00	-13,00
	Zypern	554,00	552,00	545,00	519,00	-26,00
	Lettland	655,03	700,83	703,39	689,62	-13,77
	Litauen	584,67	532,65	-	-	-
	Ungarn	-	-	-	-	-
	Niederlande	634,16	630,86	645,15	649,05	3,90
	ÖSTERREICH	653,00	664,00	647,00	637,00	-10,00
	Portugal	672,67	672,67	671,00	661,33	-9,67
	Rumänien	-	323,36	284,07	394,49	110,42
	Slowenien	620,51	610,61	638,81	622,26	-16,55
	Finnland	471,24	471,24	471,24	471,24	0,00
	Schweden	824,54	819,84	811,56	822,02	10,46
	<i>EU</i>	<i>737,66</i>	<i>736,14</i>	<i>736,12</i>	<i>746,42</i>	<i>10,30</i>
LEICHTE LÄMMER	Bulgarien	884,27	991,30	958,57	931,80	-26,77
	Griechenland	640,26	-	-	-	-
	Spanien	688,68	688,76	687,85	688,19	0,34
	Kroatien	833,54	747,86	788,63	830,14	41,51
	Italien	678,00	650,00	650,00	610,00	-40,00
	Lettland	528,03	519,07	617,75	600,00	-17,75
	Ungarn	-	-	819,29	780,99	-38,30
	Portugal	831,57	831,57	821,07	822,19	1,12
	Slowenien	624,97	595,89	586,16	615,72	29,56
<i>EU</i>	<i>676,39</i>	<i>672,07</i>	<i>671,58</i>	<i>664,74</i>	<i>-6,84</i>	

 Quelle: http://ec.europa.eu/agriculture/sheep-goats/presentations/index_en.htm, Europäische Kommission

3) Schweine, Klasse S (EUR/100 kg Schlachtgewicht, kalt)

Woche bis:	01.05.2022	08.05.2022	15.05.2022	22.05.2022	Vorwoche ±
Belgien	184,52	184,79	179,78	178,07	-1,71
Tschechien	194,35	192,98	186,61	188,84	2,23
Dänemark	166,25	168,41	170,30	171,06	0,76
Deutschland	206,10	197,54	192,43	191,53	-0,90
Estland	177,08	186,55	181,31	182,21	0,90
Spanien	217,33	216,93	217,35	217,40	0,05
Frankreich	189,00	190,00	190,00	-	-
Kroatien	157,70	153,27	151,54	151,00	-0,54
Irland	168,26	168,14	168,39	168,38	-0,01
Lettland	181,45	178,02	174,32	173,15	-1,17
Litauen	182,93	179,42	174,50	171,45	-3,05
Luxemburg	205,50	200,89	190,56	190,19	-0,37
Ungarn	197,96	199,33	185,68	185,31	-0,37
Niederlande	166,41	166,29	159,95	159,72	-0,23
ÖSTERREICH	222,10	218,95	211,47	211,60	0,13
Polen	194,66	189,16	182,97	184,37	1,40
Portugal	216,37	216,37	216,37	216,37	0,00
Rumänien	181,99	179,98	172,52	169,99	-2,53
Slowenien	232,19	228,26	218,40	216,71	-1,69
Slowakei	195,34	193,82	187,71	178,77	-8,94
Finnland	195,46	201,66	204,44	206,87	2,43
Schweden	219,94	218,54	222,16	224,82	2,66
<i>EU</i>	198,92	196,83	194,36	194,14	-0,22

 Quelle: http://ec.europa.eu/agriculture/market-observatory/meat/pigmeat/statistics_en.htm, Europäische Kommission

4) Schweine, Klasse E (EUR/100 kg Schlachtgewicht, kalt)

Woche bis:	01.05.2022	08.05.2022	15.05.2022	22.05.2022	Vorwoche ±
Belgien	174,57	175,26	168,60	166,86	-1,74
Bulgarien	187,39	193,73	196,93	199,30	2,37
Tschechien	190,59	189,41	181,92	183,62	1,70
Dänemark	160,20	162,76	165,05	178,58	13,53
Deutschland	202,80	193,73	188,50	187,81	-0,69
Estland	170,45	179,15	174,11	176,31	2,20
Spanien	210,94	210,53	210,71	209,68	-1,03
Frankreich	181,00	181,00	181,00	-	-
Kroatien	186,65	187,72	177,84	175,04	-2,80
Irland	167,18	166,98	166,94	167,18	0,24
Zypern	230,86	227,88	225,60	227,36	1,76
Lettland	185,94	185,66	179,24	178,61	-0,63
Litauen	186,60	184,37	176,19	175,01	-1,18
Luxemburg	197,94	195,05	182,56	182,33	-0,23
Ungarn	194,91	196,60	183,21	182,78	-0,43
Niederlande	165,27	165,15	158,81	158,58	-0,23
ÖSTERREICH	211,53	207,59	201,18	200,22	-0,96
Polen	193,08	187,16	180,47	182,39	1,93
Portugal	216,21	216,21	216,21	216,21	0,00
Rumänien	183,20	180,90	172,85	169,87	-2,98
Slowenien	215,87	211,98	202,99	201,47	-1,52
Slowakei	193,68	191,11	179,91	180,19	0,28
Finnland	190,81	195,43	198,06	200,52	2,46
Schweden	218,01	217,39	219,69	222,63	2,93
EU	191,85	188,53	184,46	185,17	0,72

 Quelle: http://ec.europa.eu/agriculture/market-observatory/meat/pigmeat/statistics_en.htm, Europäische Kommission

5) Ferkel (EUR/Stück)

Woche bis:	01.05.2022	08.05.2022	15.05.2022	22.05.2022	Vorwoche ±
Belgien	57,50	51,50	49,50	47,50	-2,00
Dänemark	52,41	50,54	50,54	51,87	1,33
Deutschland	63,90	63,50	49,40	49,00	-0,40
Spanien	55,35	51,45	47,59	44,68	-2,91
Frankreich	38,75	38,75	38,75	-	-
Kroatien	52,87	57,57	57,72	58,62	0,90
Italien	88,05	88,15	87,60	86,70	-0,90
Lettland	-	-	33,58	-	-
Ungarn	-	-	60,53	60,05	-0,48
Niederlande	42,00	40,50	34,50	31,50	-3,00
Portugal	57,00	57,00	57,00	57,00	0,00
Finnland	39,75	39,72	39,67	40,15	0,48
Schweden	85,72	82,85	80,48	82,34	1,86
EU	56,65	54,84	49,97	48,85	-1,12

Quelle: http://ec.europa.eu/agriculture/market-observatory/meat/pigmeat/statistics_en.htm, Europäische Kommission

M) Preisentwicklung diverser Länder für Schlachtvieh

1) Deutschland gesamt: frei Schlachtstätte je kg SG in EUR ohne MwSt.

Woche bis:	08.05.2022	15.05.2022	22.05.2022	29.05.2022	Vorw. ±
Jungstiere U3	5,51	5,38	5,14	4,87	-0,27
Jungstiere R3	5,45	5,33	5,08	4,83	-0,25
Jungstiere O3	5,25	5,13	4,90	4,63	-0,27
Kalbinnen R3	5,34	5,30	5,16	5,03	-0,13
Kühe R3	5,10	5,08	4,98	4,86	-0,12
Kühe O3	5,05	4,97	4,86	4,72	-0,14
Kälber E-P	5,31	5,30	5,32	5,40	0,08
Schweine S	1,94	1,89	1,88	1,88	0,00
Schweine E	1,90	1,85	1,84	1,84	0,00
Lämmer, pauschal	8,07	8,23	-	8,16	-

Quelle: Bundesministerium für Ernährung, Landwirtschaft und Verbraucherschutz (BLE, Deutschland)

2) Preise frei Schlachtstätte in Bayern*) (EUR/kg Schlachtgewicht)

Woche bis:	08.05.2022	15.05.2022	22.05.2022	29.05.2022	Vorw. ±
Jungstiere U3	5,50	5,34	5,07	4,78	-0,29
Jungstiere R3	5,45	5,30	5,03	4,77	-0,26
Jungstiere E-P	5,41	5,28	5,01	4,74	-0,27
Kalbinnen U3	5,35	5,28	5,14	4,97	-0,17
Kalbinnen R3	5,29	5,23	5,09	4,91	-0,18
Kalbinnen E-P	5,22	5,18	5,04	4,88	-0,16
Kühe U3	5,23	5,20	5,12	4,96	-0,18
Kühe R3	5,07	5,03	4,95	4,81	-0,14
Kühe E-P	4,91	4,87	4,81	4,65	-0,16
Schweine E	1,88	1,85	1,85	1,84	-0,01
Schweine S-P	1,89	1,86	1,86	1,86	0,00

*) Abrechnung erfolgt bei Rindern und Schweinen nach Warmgewicht

Quelle: Bayerischer Bauernverband

3) Italien: Marktbericht Markt Modena - Preise in EUR/kg LG (exkl. USt.)

Nutzkälber/Einsteller	02.05.2022	09.05.2022	16.05.2022	23.05.2022	30.05.2022
Nutzkälber/Fleischrasse Extra Qual.	4,80-5,50	4,80-5,50	4,85-5,55	4,90-5,60	4,90-5,60
Nutzkälber/Fleischrasse	3,08-3,85	3,08-3,85	3,13-3,90	3,23-4,00	3,23-4,00
Einsteller/Limousin	3,49-3,62	3,52-3,65	3,54-3,67	3,56-3,69	3,56-3,69
Einsteller/Kreuzungen	3,39-3,53	3,42-3,56	3,44-3,58	3,46-3,60	3,46-3,60
Schlachtrinder/Jungstiere	02.05.2022	09.05.2022	16.05.2022	23.05.2022	30.05.2022
Limousin	3,45-3,52	3,45-3,52	3,45-3,52	3,45-3,52	3,45-3,52
Charolais u. Kreuzungen Extra Qual.	3,27-3,35	3,27-3,35	3,27-3,35	3,27-3,35	3,27-3,35
Schwarzbunte 1. Qual.	1,91-2,01	1,91-2,01	1,91-2,01	1,91-2,01	1,91-2,01
Schlachtrinder/Kalbinnen	02.05.2022	09.05.2022	16.05.2022	23.05.2022	30.05.2022
Limousin	3,42-3,47	3,42-3,47	3,42-3,47	3,42-3,47	3,42-3,47
Fleischrasse u. Kreuzungen	3,23-3,28	3,23-3,28	3,23-3,28	3,23-3,28	3,23-3,28

Quelle: www.borsamercimodena.it, Borsa Merci di Modena

Marktbericht Markt Modena - Fleischpreise in EUR/kg

Jungstierfleisch/Hälften	02.05.2022	09.05.2022	16.05.2022	23.05.2022	30.05.2022
Extra Qualität	6,58-6,78	6,58-6,78	6,58-6,78	6,58-6,78	6,58-6,78
1. Qualität	6,08-6,58	6,08-6,58	6,08-6,58	6,08-6,58	6,08-6,58
2. Qualität	5,68-6,03	5,68-6,03	5,68-6,03	5,68-6,03	5,68-6,03
Kalbinnenfleisch/Hälften	02.05.2022	09.05.2022	16.05.2022	23.05.2022	30.05.2022
Extra Qualität	6,45-6,62	6,45-6,62	6,45-6,62	6,45-6,62	6,45-6,62
1. Qualität	5,97-6,27	5,97-6,27	5,97-6,27	5,97-6,27	5,97-6,27
2. Qualität	5,77-5,97	5,77-5,97	5,77-5,97	5,77-5,97	5,77-5,97

Quelle: www.borsamermodena.it, Borsa Merci di Modena

4) Italien: Richtpreis Schlachtschweine in EUR/kg

Notierung vom:	12.05.2022	19.05.2022	26.05.2022
Schlachtschweine 130 - 144 kg LG	1,38	1,34	1,33

Quelle: www.listinicum.it, Commissione Unica Nazionale

5) Niederlande: Schweine und Ferkel in EUR/kg

Woche bis:	22.05.2022	29.05.2022	05.06.2022
Vion, ab Hof, inkl. USt., in EUR/kg SG Basispreis 56 % MFA, Typ A, 78 - 100 kg	1,79	1,79	1,79
Ferkel (BestPigletPrice), EUR/Stück	40,00	38,50	38,50

Quelle: VDE Varkenshandel

6) Dänemark: Produzentenpreise

Woche bis:	22.05.2022	29.05.2022	05.06.2022
Schlachtschweine, 61 % MFA in EUR/kg	1,49	1,49	1,49

Quelle: Danish Crown

7) Frankreich: Schweine in EUR/kg SG, ab Hof

Woche bis:	22.05.2022	29.05.2022	05.06.2022
Bretagne, 56 % Fleischanteil Montag	1,698	1,698	1,698
Donnerstag	1,698	1,698	-

Quelle: www.marche-porc-breton.com, Marché du Porc Breton

8) Spanien: Mercolleida, Notierungen in EUR

Notierung vom:	12.05.2022	19.05.2022	26.05.2022
Schweine in EUR/kg LG (Cerdo Selecto)	1,56	1,56	1,56
Ferkel (20 kg) in EUR/Stück (Precio Base Lleida)	39,00	36,50	35,00

Quelle: ANAFRIC

Der Marktbericht Vieh und Fleisch erscheint wöchentlich.

Dieser Bericht ist auf der Webseite der
Agrarmarkt Austria (www.ama.at) im Internet verfügbar.

Die nächste Ausgabe wird voraussichtlich am 9. Juni 2022 erscheinen.

Impressum

Informationen gemäß § 5 E-Commerce Gesetz und Offenlegung gemäß § 25 Mediengesetz

Medieninhaber, Herausgeber, Vertrieb: Agrarmarkt Austria

Redaktion: GB I/Abt. 3 – Referat 08

Dresdner Straße 70

1200 Wien

UID-Nr.: ATU16305503

Telefon: +43 50 3151-248

Fax: +43 50 3151-396

E-Mail: preismeldungen@ama.gv.at

Vertretungsbefugt:

Dipl.-Ing. Günter Griesmayr, Vorstandsvorsitzender und Vorstand für den Geschäftsbereich II

Dr. Richard Leutner, Vorstand für den Geschäftsbereich I

Die Agrarmarkt Austria ist eine gemäß § 2 AMA-Gesetz 1992, BGBl. Nr. 376/1992, eingerichtete juristische Person öffentlichen Rechts, deren Aufgaben im § 3 festgelegt sind. Sie unterliegt gemäß § 25 AMA-Gesetz der Aufsicht der Bundesministerin für Landwirtschaft, Regionen und Tourismus.

Hersteller: Eigendruck

Bildnachweis: www.pixabay.com

Verlagsrechte: Die in dieser Broschüre veröffentlichten Beiträge sind urheberrechtlich geschützt. Alle Rechte sind vorbehalten. Nachdruck und Auswertung der von der AGRARMARKT AUSTRIA erhobenen Daten sind mit Quellenangabe gestattet. Alle Angaben ohne Gewähr.

Im Sinne des Gleichheitsgrundsatzes haben die Ausführungen in gleicher Weise für alle Geschlechter Geltung.