



K-Ö  
Gemäß des § 3 Abs. 1 Z 1 des AMA-Gesetzes 1992 (BGBl. Nr. 376/1992 i. d. g. F.)  
Quality Austria - Zertifiziertes Qualitätsmanagement-System nach ONORM EN ISO 9001 REG. Nr. 01537/0  
CIS - Zertifiziertes Informationssicherheits-Managementsystem nach ISO/IEC 27001 REG Nr. 35/0

**AMA**  
**AgrarMarkt Austria**

[www.ama.at](http://www.ama.at)

Dresdner Straße 70, 1200 Wien



# Marktbericht

VIEH UND FLEISCH | 43. Woche | 19.10.2015 – 25.10.2015

43. AUSGABE 2015

Marktübersicht

Preisbericht Österreich

Markt Österreich

Markt und Preise international

# **I N H A L T**

<b>I.....</b>	<b>MARKTÜBERSICHT.....</b>	<b>3</b>
<b>II.....</b>	<b>PREISBERICHT ÖSTERREICH.....</b>	<b>4</b>
	A) Preisbericht .....	4
	B) Preisbericht – Zukauf EU .....	7
<b>III.....</b>	<b>MARKT ÖSTERREICH.....</b>	<b>8</b>
	C) Daten aus der Rinderdatenbank.....	8
	D) Vermarktung von Nutzkälbern und Einstellrindern in Österreich.....	9
	E) Zuchtrinderverkäufe .....	9
<b>IV.....</b>	<b>GRAFIK ÖSTERREICH.....</b>	<b>10</b>
	F) Schlachtstierpreise (E-P) .....	10
	G) Schlachtkalbinnenpreise (E-P) .....	10
	H) Schlachtkuhpreise (E-P) .....	10
	I) Schweinehälftenpreise (S-P) .....	11
	J) Vergleich der Notierungspreise für Ferkel bzw. Schweine .....	11
	K) Schlachtkälberpreise.....	11
<b>V.....</b>	<b>MARKT UND PREISE INTERNATIONAL .....</b>	<b>12</b>
	L) EU-Preisspiegel für Schlachtvieh.....	12
	M) Preisentwicklung diverser Länder für Schlachtvieh .....	16

## I MARKTÜBERSICHT

### **Niedrigere Preise für weibliche Schlachtrinder**

Der durchschnittliche Auszahlungspreis der Schlachthöfe (E-P) für Jungstiere blieb in der Berichtswoche unverändert. Es kam zu einem Preis von EUR 3,93 je kg. Dieser lag um 5,1 % über dem Niveau des Vorjahres.

Für Schlachtkühe wurde um 4 Cent je kg weniger bezahlt. Der Preis lag bei EUR 2,56 je kg und um 4,9 % über dem Vorjahresniveau.

Der Preis für Kalbinnen sank in der Berichtswoche um 2 Cent je kg. Der Durchschnittspreis lag bei EUR 3,51 je kg und um 0,3 % über der Linie des Vorjahres.

Bei Schlachtkälbern stieg der Preis um 2 Cent auf EUR 5,90 je kg. Im Vergleich zur Vorjahreswoche ergab das ein Minus von 2,3 %.

### **Preiserwartungen für die 44. KW:**

Laut Österreichischer Rinderbörse trifft bei heimischen Jungstieren ein leicht rückläufiges Angebot auf eine stabile Nachfrage. Zu geringfügig steigenden Preisen gab es nicht von allen Schlachtbetrieben eine Zusage. Bei weiblichen Schlachtrindern sind Angebot und Nachfrage ausgeglichen, die Preise tendieren seitwärts. Bei Schlachtkälbern fällt die Nachfrage lebhafter aus. Da auch das Angebot etwas steigt, sind die Preise unverändert.

EU-weit ist die Nachfrage nach Jungstieren lebhafter und das Angebot regional uneinheitlich. Die Preise tendieren seitwärts bis leicht steigend. Bei weiblichen Schlachtrindern sind Angebot und Nachfrage in den meisten Ländern ausgeglichen. Die Preise behaupten sich auf niedrigem Niveau.

### **Schweinenotierung sinkt um 4 Cent**

Der Durchschnittspreis (S-P) für Schlachtschweine sank in der Berichtswoche um 2 Cent je kg. Dieser lag mit EUR 1,47 je kg genau auf dem Niveau des Vorjahres. Lauf Österreichischer Schweinebörse liefen die heimischen Schlachtbänder nach der Reduzierung des Preisabstandes zu Deutschland wieder auf Vollast. Trotzdem reichte die Kapazität nicht für eine vollständige Markträumung. Der fehlende Schlachttag (Nationalfeiertag) belastete den ohnehin schon angespannten Markt zusätzlich. Auf dem Fleischmarkt standen die Preise aller Teilstücke unter Druck. Die heimischen Unternehmen klagten über Mitbewerber aus Spanien und Deutschland. Angesichts dieser schwierigen Verhältnisse und der Preisrücknahme in Deutschland sinkt die Notierung der Schweinebörse ab 29. Oktober um 4 Cent auf EUR 1,36 je kg.

Der Preis für Zuchtsauen blieb in der Berichtswoche unverändert bei EUR 1,08 je kg. Im Vergleich zu 2014 ergab sich ein Minus von 1,8 %.

### **Ausgeglichener Ferkelmarkt**

Auf dem österreichischen Ferkelmarkt herrschte eine ausgewogene Lage, die allerdings bereits eine Tendenz zur Unterversorgung aufwies. Nachdem die Steiermark bereits in der Vorwoche eine erste Preisverbesserung verzeichnen konnte, steigt die Ferkelnotierung in der 44. Kalenderwoche auf österreichweit einheitliche EUR 1,85 je kg (+ 5 bzw. 10 Cent). Die über Monate vorherrschenden Vermarktungsschwierigkeiten haben europaweit ein Ende gefunden. Bis auf wenige Ausnahmen konnte im gesamten EU-Raum das unter Schnitt liegende Angebot bei gleichzeitig steigender Nachfrage vollständig geräumt werden.

### **Druck auf EU-Schweinemarkt steigt wieder**

In den letzten Wochen ermöglichte die unveränderte Leitnotierung in Deutschland vor allem in Mitteleuropa eine Stabilisierung der Schweinemärkte. Zuletzt wurde die Talfahrt auch in Italien gestoppt. Negativ entwickelten sich dagegen Frankreich, wo weiterhin keine nationale Notierung zustande kam, und Spanien. Dort war das auch in anderen Ländern vorherrschende Überangebot an schlachtreifen Tieren besonders umfangreich. Auf den Fleischmärkten drückten Billigangebote aus Spanien die Preise. In Deutschland führten die sinkenden Margen im Fleischgeschäft und das gut ausreichende Angebot nun zu einem Rückgang der Notierung um 4 Cent. Der Vereinigungspreis für Schlachtschweine beträgt im Zeitraum 29. Oktober bis 4. November somit EUR 1,38 je kg.



## II PREISBERICHT ÖSTERREICH

### A) Preisbericht für die 43. Woche, 19. Oktober 2015 bis 25. Oktober 2015

#### 1) Frei Rampe Preise (EUR/kg, exkl. USt) und Umsatzmengen (Stück) der meldepflichtigen Schlachthöfe

Österreich <sup>1)</sup>	42. Woche 2015		43. Woche 2015		Vorwoche ±	43. KW 14
	EUR/kg	Stück	EUR/kg	Stück	EUR/kg	EUR/kg
Jungstiere U3	3,98	797	3,99	788	0,01	3,80
Jungstiere R3	3,91	319	3,92	266	0,01	3,72
Jungstiere E-P	3,93	3.208	3,93	3.113	0,00	3,74
Ochsen U3	4,12	32	4,26	26	0,14	3,98
Ochsen R3	4,04	39	4,08	59	0,04	3,74
Ochsen E-P	3,98	244	3,99	263	0,01	3,68
Kühe R3	2,88	352	2,82	331	-0,06	2,69
Kühe O3	2,61	139	2,65	152	0,04	2,42
Kühe E-P	2,60	2.801	2,56	2.778	-0,04	2,44
Kalbinnen U3	3,72	204	3,68	206	-0,04	3,69
Kalbinnen R3	3,58	315	3,57	295	-0,01	3,56
Kalbinnen E-P	3,53	1.002	3,51	1.041	-0,02	3,50
Schweine S <sup>2)</sup>	1,54	46.784	1,52	47.668	-0,02	1,51
Schweine E <sup>2)</sup>	1,42	22.869	1,40	24.579	-0,02	1,40
Schweine U <sup>2)</sup>	1,21	1.189	1,19	1.332	-0,02	1,19
Schweine S-P <sup>2)</sup>	1,49	70.854	1,47	73.594	-0,02	1,47
Z-Sauen	1,08	1.127	1,08	1.249	0,00	1,10
Kälber E-P <sup>3)</sup>	5,88	387	5,90	329	0,02	6,04
Jungrinder E-P <sup>3)</sup>	4,45	269	4,46	248	0,01	4,35

Quelle: AMA

Niederösterreich	42. Woche 2015		43. Woche 2015		Vorwoche ±	43. KW 14
	EUR/kg	Stück	EUR/kg	Stück	EUR/kg	EUR/kg
Jungstiere U3	3,95	193	3,97	222	0,02	3,76
Jungstiere R3	3,87	100	3,88	78	0,01	3,71
Jungstiere E-P	3,90	813	3,90	898	0,00	3,72
Ochsen U3	-	-	-	-	-	-
Ochsen R3	-	-	-	-	-	-
Ochsen E-P <sup>4)</sup>	-	-	-	-	-	-
Kühe R3	2,83	77	2,77	85	-0,06	2,66
Kühe O3	2,49	19	2,62	15	0,13	2,36
Kühe E-P	2,57	519	2,55	589	-0,02	2,46
Kalbinnen U3	3,70	39	3,67	64	-0,03	3,70
Kalbinnen R3	3,54	56	3,52	54	-0,02	3,56
Kalbinnen E-P	3,54	206	3,52	224	-0,02	3,55
Schweine S <sup>2)</sup>	1,57	8.098	1,55	7.995	-0,02	1,52
Schweine E <sup>2)</sup>	1,45	3.624	1,42	3.753	-0,03	1,39
Schweine U <sup>2)</sup>	1,24	201	1,22	236	-0,02	1,17
Schweine S-P <sup>2)</sup>	1,53	11.926	1,50	11.986	-0,03	1,48
Z-Sauen	1,08	221	1,06	236	-0,02	1,07
Kälber E-P <sup>3)</sup>	-	-	-	-	-	-
Jungrinder E-P <sup>3)</sup>	-	-	-	-	-	-

Quelle: AMA

**Frei Rampe Preise (EUR/kg, exkl. USt) und Umsatzmengen (Stück) der meldepflichtigen Schlachthöfe**

	42. Woche 2015		43. Woche 2015		Vorwoche ±	43. KW 14
	EUR/kg	Stück	EUR/kg	Stück	EUR/kg	EUR/kg
<b>Oberösterreich</b>						
Jungstiere U3	4,02	359	4,01	396	-0,01	3,83
Jungstiere R3	3,97	134	3,96	116	-0,01	3,74
Jungstiere E-P	3,95	1.527	3,96	1.561	0,01	3,76
Ochsen U3	-	-	-	-	-	-
Ochsen R3	-	-	-	-	-	-
Ochsen E-P <sup>4)</sup>	-	-	-	-	-	-
Kühe R3	2,93	131	2,87	130	-0,06	2,70
Kühe O3	2,71	50	2,72	52	0,01	2,42
Kühe E-P	2,67	929	2,65	904	-0,02	2,50
Kalbinnen U3	3,71	86	3,75	79	0,04	3,73
Kalbinnen R3	3,61	158	3,64	148	0,03	3,60
Kalbinnen E-P	3,59	447	3,60	479	0,01	3,57
Schweine S <sup>2)</sup>	1,55	17.321	1,54	16.929	-0,01	1,53
Schweine E <sup>2)</sup>	1,43	7.950	1,42	8.619	-0,01	1,42
Schweine U <sup>2)</sup>	1,22	394	1,22	439	0,00	1,22
Schweine S-P <sup>2)</sup>	1,51	25.667	1,49	25.993	-0,02	1,49
Z-Sauen	1,09	445	1,11	498	0,02	1,12
Kälber E-P <sup>3)</sup>	-	-	-	-	-	-
Jungrinder E-P <sup>3)</sup>	-	-	-	-	-	-

Quelle: AMA

	42. Woche 2015		43. Woche 2015		Vorwoche ±	43. KW 14
	EUR/kg	Stück	EUR/kg	Stück	EUR/kg	EUR/kg
<b>Steiermark</b>						
Jungstiere U3	3,90	92	3,94	76	0,04	3,79
Jungstiere R3	3,84	26	3,94	39	0,10	3,71
Jungstiere E-P	3,90	380	3,90	385	0,00	3,75
Ochsen U3	-	-	-	-	-	-
Ochsen R3	-	-	-	-	-	-
Ochsen E-P <sup>4)</sup>	-	-	-	-	-	-
Kühe R3	2,93	65	2,81	40	-0,12	2,77
Kühe O3	2,49	20	2,57	27	0,08	2,42
Kühe E-P	2,66	383	2,48	362	-0,18	2,48
Kalbinnen U3	3,73	43	3,60	42	-0,13	3,55
Kalbinnen R3	3,52	47	3,41	50	-0,11	3,50
Kalbinnen E-P	3,51	139	3,41	151	-0,10	3,41
Schweine S <sup>2)</sup>	1,52	20.315	1,49	22.167	-0,03	1,50
Schweine E <sup>2)</sup>	1,40	10.836	1,38	11.997	-0,02	1,38
Schweine U <sup>2)</sup>	1,18	573	1,17	653	-0,01	1,17
Schweine S-P <sup>2)</sup>	1,47	31.731	1,45	34.824	-0,02	1,45
Z-Sauen	1,06	448	1,05	514	-0,01	1,10
Kälber E-P <sup>3)</sup>	-	-	-	-	-	-
Jungrinder E-P <sup>3)</sup>	-	-	-	-	-	-

1) Inkl. Salzburg und Kärnten, aus Datenschutzgründen können diese Preise und Umsatzmengen nicht veröffentlicht werden.

2) Abrechnung erfolgt nach Warmgewicht.

3) Inkl. Tirol und Vorarlberg, aus Datenschutzgründen können Bundesländerpreise und Umsatzmengen nicht veröffentlicht werden.

4) Aus Datenschutzgründen können Bundesländerwerte der einzelnen Qualitätsklassen nicht veröffentlicht werden.

Quelle: AMA

**2) Notierungspreise in EUR/kg (exkl. USt.):**

<b>Schweinebörse Österreich</b>	<b>15.10.-21.10.2015</b>	<b>22.10.-28.10.2015</b>	<b>29.10.-04.11.2015</b>
Mastschw. 56% MFA (notiert frei Rampe)	1,40	1,40	1,36
Zuchten (notiert frei Rampe)	1,16	1,16	1,10

<b>EZG Gut Streitdorf</b>	<b>41. Woche 2015</b>	<b>42. Woche 2015</b>	<b>43. Woche 2015</b>	<b>44. Woche 2015</b>
ÖHYB-Ferkel bis 25 kg	1,75	1,75	1,75	1,85

Quelle: Erzeugergemeinschaften

**3) Schafpreise in EUR/kg (exkl. USt.) für Frischware:**

	<b>40. Woche 2015</b>	<b>41. Woche 2015</b>	<b>42. Woche 2015</b>	<b>43. Woche 2015</b>
Schlachtlämmer (17-22 kg SG)	5,49	5,43	5,41	5,57

Quelle: AMA

**4) Verkaufspreise der Österr. Schaf- und Ziegenbörse in EUR/kg (exkl. USt.) für die 43. Woche 2015:**

<b>Lebendpreis</b>	<b>Stück</b>	<b>Gesamtgewicht</b>	<b>Durchschnittspreis</b>
Lämmer Kategorie I	647	26.936,00	2,34
Lämmer Kategorie I (Bio)	-	-	-
Lämmer Kategorie II / III	13	512,00	1,70
Lämmer Kategorie II / III (Bio)	-	-	-
Altschafe / Altwidder	68	5.535,00	0,68
Altziegen / Altböcke	-	-	-
Kitze	-	-	-
Kitze (Bio)	-	-	-
<b>Fleischpreise</b>	<b>Stück</b>	<b>Gesamtgewicht</b>	<b>Durchschnittspreis</b>
Lämmer Kategorie I	193	3.880,01	5,70
Lämmer Kategorie I (Bio)	157	3.288,70	5,71
Lämmer Kategorie II / III	-	-	-
Altschafe / Altwidder	5	164,91	1,85
Kitze	-	-	-
Kitze (Bio)	-	-	-

Quelle: Österreichische Schaf- und Ziegenbörse reg. Gen. m. b. H.

**5) Preis- bzw. Markterwartungen für Schlachtrinder in EUR/kg, exkl. USt.:**

	<b>43. Woche 2015</b>	<b>44. Woche 2015</b>
Jungstiere HK R2/3	3,65	*)
Kalbin HK R2/3	3,22	3,22
Kuh HK R2/3	2,30	2,30
Schlachtkälber HK R2/3	5,85	5,85

\*) Notierung ausgesetzt

Quelle: www.rinderboerse.at

**6) Marktpreise für Futtermittelmischungen in EUR/100kg ohne USt. – frei Betrieb:**

	<b>Juli 2015</b>	<b>August 2015</b>	<b>± Vormonat</b>	<b>Aug. 2014</b>
Rinderfutter (18% Eiweiß, Energiestufe 4)	25,18	25,38	0,20	26,47
Schweinemastfutter (Alleinfutter)	25,20	25,49	0,29	26,39

Quelle: AMA

**B) Preisbericht – Zukauf EU\* für 03. August 2015 bis 30. August 2015**
**1) Preise (EUR/kg, exkl. USt.) und Umsatzmengen (Stück) der meldepflichtigen Schlachthöfe**

	Juli 2015		August 2015		± Vormonat	Aug. 2014
	EUR/kg	Stück	EUR/kg	Stück	EUR/kg	EUR/kg
<b>Deutschland</b>						
Jungstiere E-P	3,70	138	-	-	-	-
Stierfleisch E-P	3,27	12	2,76	2	-0,51	3,00
Kühe E-P	3,04	128	2,26	1	-0,78	2,74
Kalbinnen E-P	3,54	40	-	-	-	-
Schweine S-P **	1,43	45.341	1,42	37.638	-0,01	1,66
<b>Slowenien</b>						
Jungstiere E-P	3,40	444	3,42	287	0,02	3,36
Stierfleisch E-P	3,20	39	3,27	65	0,07	3,16
Kühe E-P	2,72	1.151	2,59	869	-0,13	2,57
Kalbinnen E-P	3,46	345	3,44	275	-0,02	3,43
<b>Tschechien</b>						
Jungstiere E-P	3,41	2.437	3,40	2.500	-0,01	3,36
Stierfleisch E-P	3,24	261	3,23	297	-0,01	3,23
Kühe E-P	2,82	1.553	2,74	1.798	-0,08	2,67
Kalbinnen E-P	3,25	669	3,27	598	0,02	3,16
Schweine S-P **	1,39	2.152	1,39	896	0,00	1,58
<b>Slowakei</b>						
Jungstiere E-P	3,23	333	3,21	262	-0,02	3,20
Stierfleisch E-P	3,25	76	3,00	39	-0,25	3,14
Kühe E-P	2,54	772	2,45	648	-0,09	2,42
Kalbinnen E-P	2,73	140	2,74	75	0,01	2,64
Schweine S-P **	1,39	1.722	1,36	1.200	-0,03	-
<b>Ungarn</b>						
Jungstiere E-P	3,27	452	3,37	369	0,10	3,17
Stierfleisch E-P	3,18	125	3,35	62	0,17	3,01
Kühe E-P	2,59	94	2,52	94	-0,07	2,61
Kalbinnen E-P	3,34	157	3,39	248	0,05	3,17
Schweine S-P **	1,40	2.620	1,42	2.645	0,02	1,62
<b>Dänemark</b>						
Kühe E-P	1,98	1	-	-	-	2,41
Schweine S-P **	1,37	284	1,38	500	0,01	1,60
<b>Kroatien</b>						
Jungstiere E-P	-	-	2,88	36	-	3,60
Kühe E-P	2,91	295	2,79	293	-0,12	2,81
Kalbinnen E-P	3,27	68	3,24	51	-0,03	3,38
<b>Rumänien</b>						
Jungstiere E-P	-	-	3,04	18	-	3,44
Stierfleisch E-P	-	-	2,83	6	-	3,13
Kühe E-P	-	-	2,61	61	-	2,35
Kalbinnen E-P	-	-	3,05	19	-	-
<b>Niederlande</b>						
Schweine S-P **	-	-	1,31	75	-	-
<b>Luxemburg</b>						
Kühe E-P	2,70	1	-	-	-	-
<b>Italien</b>						
Kühe E-P	2,40	1	1,56	1	-0,84	-

\* Schlachttiere wurden aus EU-Staaten lebend zugekauft und in Österreich geschlachtet. \*\* Abrechnung erfolgt nach Warmgewicht.

Quelle: AMA

### III MARKT ÖSTERREICH

#### C) Daten aus der Rinderdatenbank

2015		Jän.	Feb.	März	April	Mai	Juni	Juli	Aug.	Sept.	Okt.	Nov.	Dez.	Jahr
<b>Schlachtungen bis 8 Monate</b>														
AT <sup>1)</sup>	♂	3.397	3.439	5.101	3.397	3.469	3.494	2.271	2.174	2.246				28.988
	♀	2.073	2.126	3.332	2.162	2.359	1.902	1.624	1.641	1.911				19.130
andere Länder <sup>2)</sup>	♂	3	0	2	1	2	1	4	1	6				20
	♀	0	0	1	1	0	0	0	0	0				2
<b>Schlachtungen über 8 Monate</b>														
AT <sup>1)</sup>	♂	20.871	19.084	23.625	21.716	20.379	22.421	20.421	19.935	23.838				192.290
	♀	21.447	19.110	22.302	19.836	18.378	17.634	17.885	19.777	23.568				179.937
andere Länder <sup>2)</sup>	♂	5.769	5.159	5.603	5.703	4.633	5.050	4.546	4.861	5.273				46.597
	♀	4.806	4.262	4.633	4.730	3.981	4.100	5.664	5.637	5.641				43.454
<b>Schlachtungen gesamt</b>														
AT <sup>1)</sup>	♂	24.268	22.523	28.726	25.113	23.848	25.915	22.692	22.109	26.084				221.278
	♀	23.520	21.236	25.634	21.998	20.737	19.536	19.509	21.418	25.479				199.067
	gesamt	47.788	43.759	54.360	47.111	44.585	45.451	42.201	43.527	51.563				420.345
andere Länder <sup>2)</sup>	♂	5.772	5.159	5.605	5.704	4.635	5.051	4.550	4.862	5.279				46.617
	♀	4.806	4.262	4.634	4.731	3.981	4.100	5.664	5.637	5.641				43.456
	gesamt	10.578	9.421	10.239	10.435	8.616	9.151	10.214	10.499	10.920				90.073
<b>Versendungen und Exporte von Lebendrindern in Stück</b>														
in andere Länder	♂	6.019	3.614	6.288	4.981	4.602	3.975	2.370	3.702	4.664				40.215
	♀	3.059	1.879	3.555	3.077	3.433	2.122	1.272	1.834	4.124				24.355
<b>Zugänge und Importe von Lebendrindern in Stück</b>														
andere Länder	♂	21	29	19	32	53	101	26	52	15				348
	♀	60	64	37	61	194	180	52	86	203				937

#### Schlachtungen gesamt, getrennt nach Herkunftsländern für Jänner bis September 2015

	CH	CZ	DE	DK	EE	EL	FR	HR	HU	IE	IT	LT	LU	LV	NL	PL	RO	SE	SI	SK	UK	ges.
♂	8	25.319	254	4	1	0	18	1.792	7.459	0	6	0	5	5	32	2	326	1	6.000	5.385	0	46.617
♀	15	20.446	343	40	0	1	41	2.757	5.853	0	36	0	9	5	38	2	282	1	7.715	5.869	3	43.456
gesamt	23	45.765	597	44	1	1	59	4.549	13.312	0	42	0	14	10	70	4	608	2	13.715	11.254	3	90.073
in %	0,03	50,81	0,66	0,05	0,00	0,00	0,07	5,05	14,78	0,00	0,05	0,00	0,02	0,01	0,08	0,00	0,68	0,00	15,23	12,49	0,00	100,00

1) Geburt und Schlachtung der Rinder in Österreich

2) Geburt der Rinder nicht in Österreich, geschlachtet in Österreich; 2014 wurden 98,98% der Rinder direkt zur Schlachtung nach Österreich verbracht; 1,02% der Rinder wurden bereits vor der Schlachtung in Österreich gehalten.

AT= Österreich, ♂= männlich, ♀=weiblich, BE= Belgien, BG= Bulgarien, CH= Schweiz, CZ= Tschechien, DE= Deutschland, DK= Dänemark, EE= Estland, EL= Griechenland, ES= Spanien, FR= Frankreich, HR= Kroatien, HU= Ungarn, IE= Irland, IT= Italien, LT= Litauen, LU= Luxemburg, LV= Lettland, NL= Niederlande, PL= Polen, PT= Portugal, RO= Rumänien, SE= Schweden, SI= Slowenien, SK= Slowakei, UK= Vereinigtes Königreich

Quelle: AMA



## D) Vermarktung von Nutzkälbern und Einstellrindern in Österreich

### 1) Nutzkälber, Woche 43

	STIERKÄLBER			KUHKÄLBER		
	Stück	Ø Gewicht	Ø Preis/kg*)	Stück	Ø Gewicht	Ø Preis/kg*)
Fleckvieh	1.217	103,14	4,45	202	101,63	3,17
Braunvieh	4	87,50	2,23	2	86,50	2,46
Kreuzungen	52	106,33	5,12	52	97,98	3,89
Schwarzbunte	6	92,67	2,10	-	-	-
<b>Insgesamt</b>	<b>1.279</b>	<b>103,17</b>	<b>4,47</b>	<b>256</b>	<b>100,77</b>	<b>3,31</b>
Differenz gegenüber der Vorwoche			0,34			-0,06

\*) Nettopreise in EUR (exkl. USt.), bis max. 150 kg

Quelle: Zuchtverbände, Nutzkälbermärkte

### 2) Einstellrinder, Woche 43

	FLECKVIEH			FLEISCHRASSE+KR		
	Stück	Ø Gewicht	Ø Preis/kg*)	Stück	Ø Gewicht	Ø Preis/kg*)
<b>Insgesamt</b>	<b>18</b>	<b>195,17</b>	<b>3,20</b>	-	-	-
Differenz gegenüber der Vorwoche			-			-

\*) Nettopreise in EUR (exkl. USt.)

Quelle: Zuchtverbände, Nutzkälbermärkte

## E) Zuchtrinderverkäufe

### 1) Versteigerungen, Nettopreise

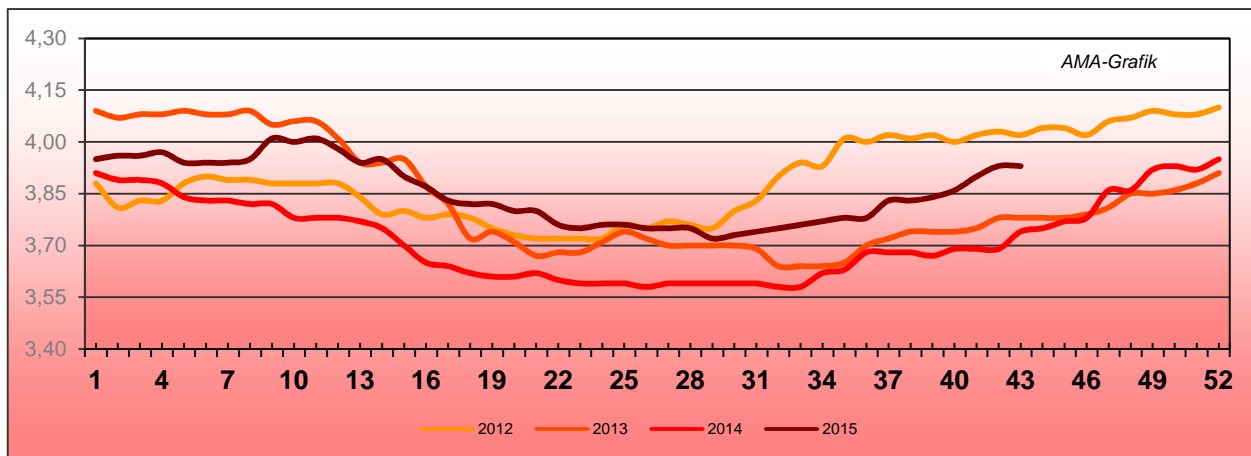
Lienz, am 20. Oktober 2015

	Rasse	Stückanzahl		Gesamterlös
		aufgetrieben	verkauft	
Kühe	Fleckvieh	49	42	68.680,00
Kalbinnen	Fleckvieh	53	52	96.790,00
	Pinzgauer	1	0	0,00
Jungkalbinnen	Fleckvieh	2	2	1.440,00
	Pinzgauer	2	2	1.500,00
Zuchtkälber weibl.	Fleckvieh	10	6	3.320,00

Quelle: Raiffeisengenossenschaft Osttirol

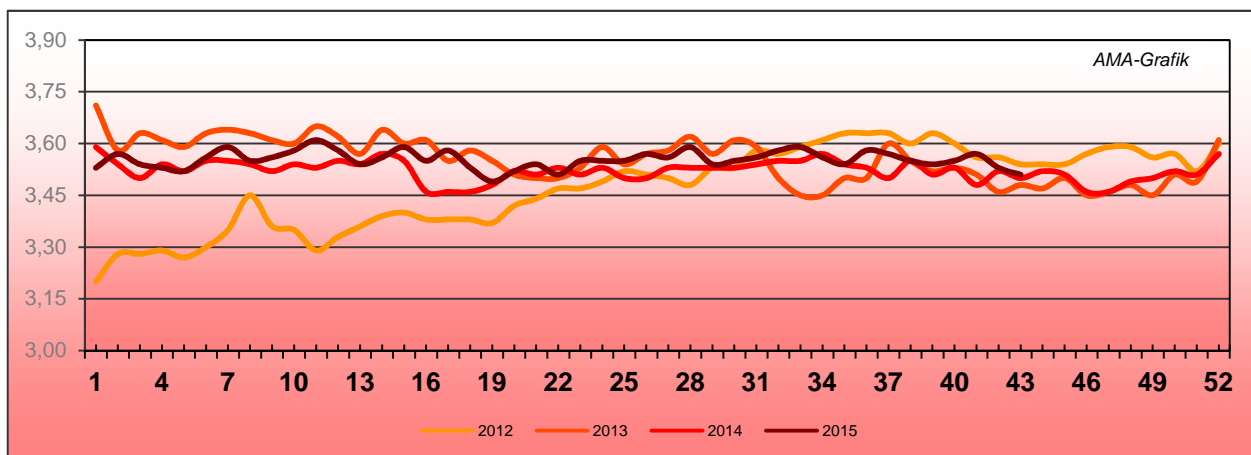
## IV GRAFIK ÖSTERREICH

### F) Schlachtstierpreise (E-P) in EUR/kg, exkl. USt.



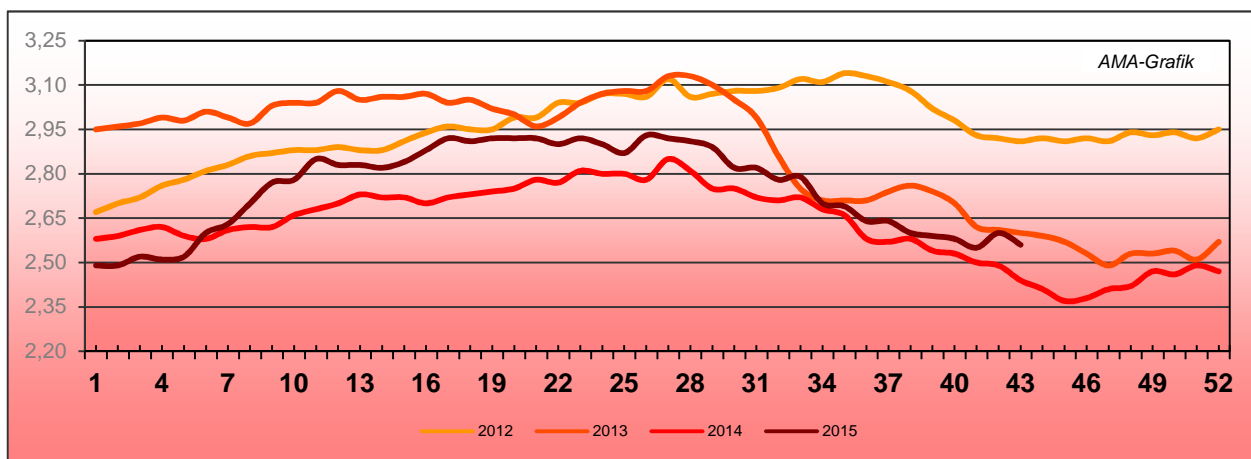
Quelle: AMA

### G) Schlachtkalbinnenpreise (E-P) in EUR/kg, exkl. USt.



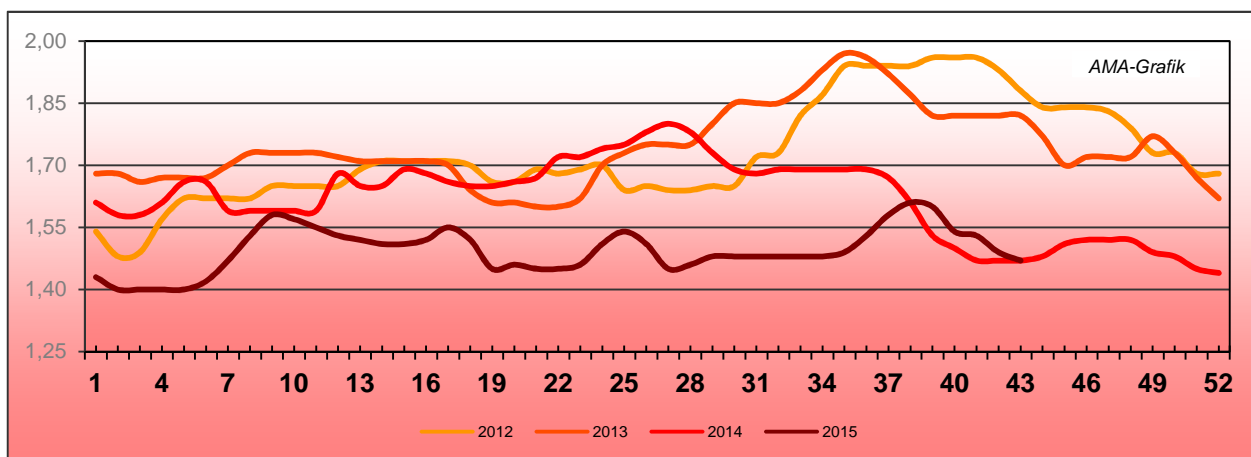
Quelle: AMA

### H) Schlachtkuhpreise (E-P) in EUR/kg, exkl. USt.



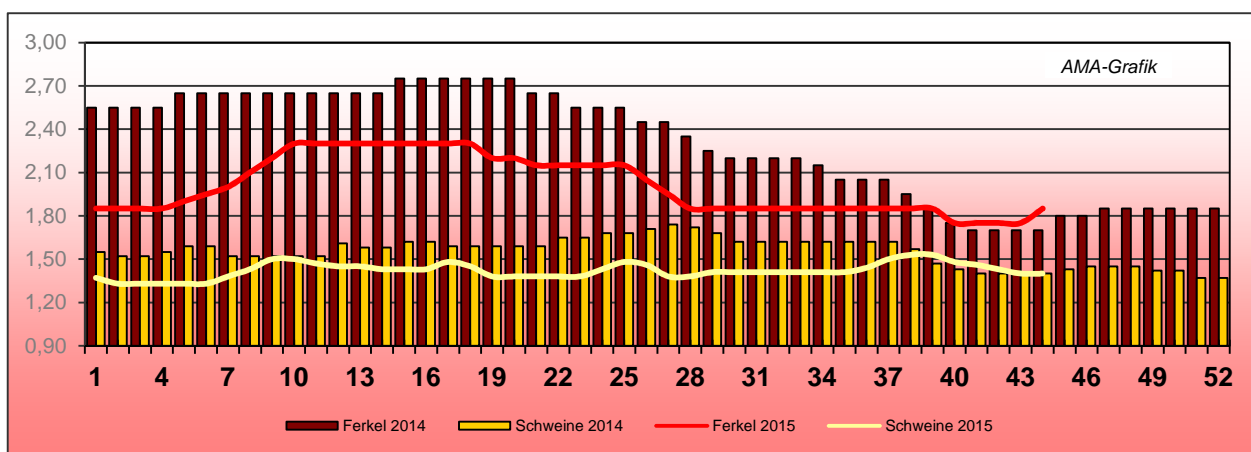
Quelle: AMA

### I) Schweinehälftenpreise (S-P) in EUR/kg, exkl. USt.



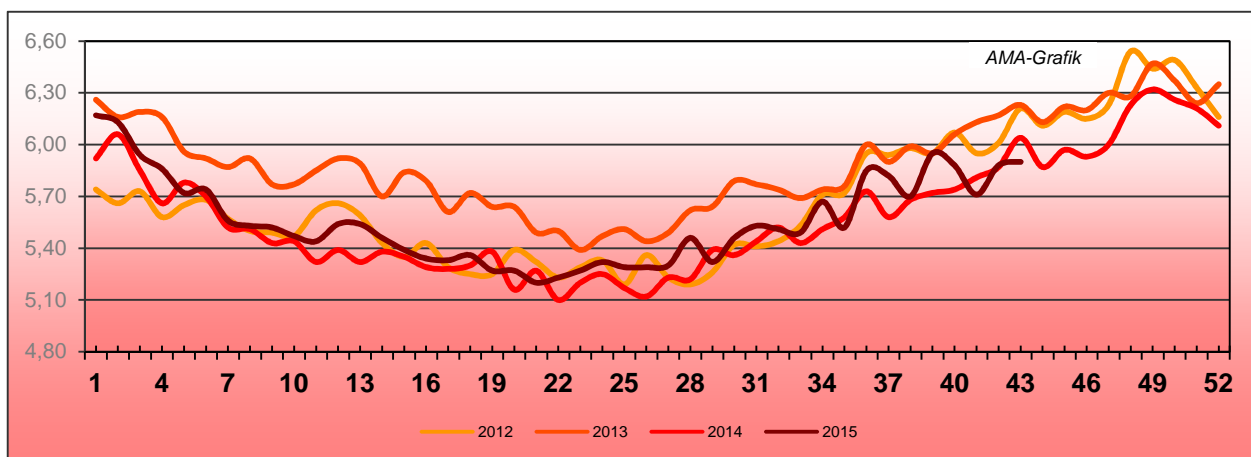
Quelle: AMA

### J) Vergleich der Notierungspreise für Ferkel bzw. Schweine in EUR/kg, exkl. USt.



Quelle: Erzeugergemeinschaften

### K) Schlachtkälberpreise in EUR/kg, exkl. USt.



Quelle: AMA

## V MARKT UND PREISE INTERNATIONAL

### L) EU-Preisspiegel für Schlachtvieh

#### 1) Marktpreise für die Qualitätsklassen URO (EUR/100 kg Schlachtgewicht, kalt) der Mitgliedsländer

Woche bis:	Jungtierfleisch A UR(O)			Ochsenfleisch C UR(O)			Jungrinder Z UR(O)		
	04.10.15	11.10.15	18.10.15	04.10.15	11.10.15	18.10.15	04.10.15	11.10.15	18.10.15
Belgien	348,56	347,69	349,37	-	-	-	-	-	-
Bulgarien	-	-	-	-	-	-	-	-	-
Tschechien	319,54	320,22	318,84	-	-	-	-	-	-
Dänemark	380,11	383,15	379,89	-	-	-	378,74	379,75	379,14
Deutschland	376,17	377,91	380,90	-	-	-	353,35	-	348,93
Estland	308,16	-	227,55	-	-	-	-	-	-
Irland	-	-	-	384,02	380,46	380,13	-	-	-
Griechenland	423,27	433,32	428,49	-	-	-	460,81	476,62	476,05
Spanien	364,05	364,09	360,58	-	-	-	380,97	376,63	383,57
Frankreich	369,72	368,90	368,38	373,10	371,44	368,06	-	-	-
Kroatien	341,93	338,12	336,75	-	-	-	-	-	-
Italien	396,53	400,40	403,79	-	-	-	439,19	440,97	443,17
Zypern	-	-	-	-	-	-	-	-	-
Lettland	223,16	228,99	202,94	-	-	-	-	193,84	-
Litauen	270,26	254,27	267,47	-	-	-	-	-	-
Luxemburg	372,30	374,96	369,55	-	-	-	-	-	-
Ungarn	264,63	252,87	267,44	-	-	-	-	-	-
Malta	-	-	-	-	-	-	-	-	-
Niederlande	307,35	319,82	328,52	-	-	-	-	-	-
ÖSTERREICH	375,87	379,63	381,99	-	-	-	457,23	447,20	446,79
Polen	311,54	312,18	314,69	-	-	-	309,70	314,29	313,82
Portugal	354,44	354,70	353,52	-	-	-	352,74	352,84	354,28
Rumänien	263,83	243,59	245,63	-	-	-	-	253,97	238,87
Slowenien	347,84	347,87	345,75	-	-	-	-	336,76	-
Slowakei	329,37	312,95	313,44	-	-	-	331,80	350,65	340,60
Finnland	371,84	372,36	375,91	-	-	-	-	-	-
Schweden	434,78	431,30	447,76	-	-	-	459,11	396,85	399,22
Großbritannien	-	-	-	491,68	487,11	480,91	-	-	-
Nordirland	-	-	-	437,44	432,57	430,75	-	-	-
<b>EU</b>	<b>370,18</b>	<b>371,52</b>	<b>373,10</b>	<b>439,82</b>	<b>435,88</b>	<b>432,21</b>	<b>386,41</b>	<b>379,88</b>	<b>384,08</b>

Quelle: [http://ec.europa.eu/agriculture/beef-veal/presentations/carcass-prices/index\\_en.htm](http://ec.europa.eu/agriculture/beef-veal/presentations/carcass-prices/index_en.htm), Europäische Kommission

**2) Rinder (EUR/100 kg Schlachtgewicht, kalt)**

Woche bis:	Jungrinder R3			Jungstiere R3			Ochsen R3		
	04.10.15	11.10.15	18.10.15	04.10.15	11.10.15	18.10.15	04.10.15	11.10.15	18.10.15
Belgien	-	-	-	294,73	296,09	296,29	-	-	-
Bulgarien	-	-	-	-	-	-	-	-	-
Tschechien	-	-	-	323,95	324,02	321,02	-	302,38	-
Dänemark	382,04	381,47	384,03	382,44	385,36	382,69	425,20	332,15	337,51
Deutschland	-	-	-	381,35	383,73	387,35	419,40	391,39	373,35
Estland	-	-	-	308,16	-	227,55	-	-	-
Irland	-	-	392,18	381,11	378,63	379,28	381,87	378,65	377,99
Griechenland	460,81	476,62	476,05	418,67	432,22	426,80	-	-	-
Spanien	377,15	371,16	379,41	358,26	361,79	352,63	-	-	-
Frankreich	-	-	-	365,00	364,00	364,00	386,00	385,00	383,00
Kroatien	-	-	-	352,80	348,69	350,28	-	-	-
Italien	381,81	400,79	-	395,14	388,39	393,72	-	-	-
Zypern	-	-	-	-	-	-	-	-	-
Lettland	-	-	-	218,01	202,10	229,50	-	-	-
Litauen	-	-	-	268,97	258,03	261,60	-	-	-
Luxemburg	-	-	-	350,55	351,53	353,49	379,26	379,26	338,10
Ungarn	-	-	-	-	-	-	-	-	-
Malta	-	-	-	-	-	-	-	-	-
Niederlande	-	-	-	303,05	321,15	335,45	-	-	-
ÖSTERREICH	461,00	459,66	448,84	386,49	390,80	392,99	405,85	417,27	404,78
Polen	309,00	329,11	319,08	316,37	316,68	317,60	-	-	-
Portugal	364,80	364,90	364,20	357,50	359,70	357,90	-	-	-
Rumänien	-	-	228,50	-	246,14	264,36	270,82	-	-
Slowenien	-	-	-	353,87	350,05	350,24	-	346,81	-
Slowakei	348,77	-	-	340,99	340,76	338,25	-	-	344,69
Finnland	-	-	-	376,53	376,60	381,45	-	-	-
Schweden	432,09	413,25	394,94	436,88	440,13	462,97	476,38	437,33	416,11
Ver. Königreich	-	-	-	457,39	449,53	446,41	476,33	471,19	467,58
EU	378,15	373,03	381,38	373,01	373,81	374,55	425,00	421,05	418,24

Woche bis:	Kühe O3			Kalbinnen R3		
	04.10.15	11.10.15	18.10.15	04.10.15	11.10.15	18.10.15
Belgien	262,01	259,92	258,90	327,00	326,50	328,00
Bulgarien	267,56	267,56	265,92	-	-	-
Tschechien	238,28	234,16	238,07	273,00	275,68	268,96
Dänemark	301,47	299,04	297,30	367,69	365,52	364,73
Deutschland	274,43	275,54	276,01	367,66	367,70	368,49
Estland	223,19	214,25	217,84	216,33	-	-
Irland	332,90	330,41	329,64	393,17	390,32	391,09
Griechenland	196,40	199,48	189,41	-	-	428,64
Spanien	229,52	233,23	229,92	372,12	380,37	373,69
Frankreich	331,00	328,00	325,00	406,00	405,00	403,00
Kroatien	-	174,74	-	371,51	359,71	366,02
Italien	254,80	253,00	251,91	413,71	395,68	387,72
Zypern	-	-	-	-	-	-
Lettland	176,40	177,48	171,90	179,34	187,95	204,61
Litauen	215,02	215,21	211,17	265,73	221,96	269,30
Luxemburg	296,06	293,90	292,53	397,68	399,74	399,55
Ungarn	193,26	196,22	209,58	-	-	-
Malta	-	-	-	-	-	267,40
Niederlande	259,61	256,18	257,33	261,23	252,04	269,39
ÖSTERREICH	259,36	256,07	261,10	360,95	364,85	359,66
Polen	243,44	245,30	247,99	298,50	299,40	301,62
Portugal	215,50	213,90	213,80	353,50	354,40	355,60
Rumänien	200,65	209,78	196,66	-	220,19	220,21
Slowenien	226,44	220,00	217,45	346,45	338,48	344,17
Slowakei	182,45	169,15	172,58	253,31	255,99	271,25
Finnland	221,94	225,67	225,99	343,94	346,64	-
Schweden	386,21	394,01	396,12	443,16	441,10	434,60
Ver. Königreich	317,12	313,16	314,05	478,12	473,66	469,78
EU	284,08	283,30	282,75	392,99	392,43	390,72

 Quelle: [http://ec.europa.eu/agriculture/beef-veal/presentations/carcass-prices/index\\_en.htm](http://ec.europa.eu/agriculture/beef-veal/presentations/carcass-prices/index_en.htm), Europäische Kommission



**3) Marktpreis für geschlachtete Schafe (EUR/100 kg)**

	Woche bis:	27.09.2015	04.10.2015	11.10.2015	18.10.2015	Vorwoche ±
SCHWERE LÄMMER	Belgien	508,10	501,00	504,30	504,30	0,00
	Dänemark	508,51	492,22	496,59	496,59	0,00
	Deutschland	539,58	514,13	527,26	540,02	12,76
	Estland	248,35	248,35	198,07	198,07	0,00
	Spanien	527,52	525,79	519,02	513,72	-5,30
	Frankreich	625,00	641,00	640,00	638,00	-2,00
	Irland	427,42	420,72	420,44	420,36	-0,08
	Zypern	609,00	620,00	626,00	628,00	2,00
	Lettland	338,89	304,63	278,53	326,41	47,88
	Litauen	432,20	347,63	375,07	366,39	-8,68
	Niederlande	506,40	526,69	522,10	512,88	-9,22
	ÖSTERREICH	552,00	549,00	543,00	541,00	-2,00
	Polen	373,85	371,22	352,88	370,87	17,99
	Rumänien	209,18	229,39	280,79	248,43	-32,36
	Finnland	361,13	361,13	361,13	361,13	0,00
	Schweden	469,49	463,60	443,46	441,15	-2,31
	Ver. Königreich	475,36	460,83	454,00	453,17	-0,83
	EU	482,09	476,98	477,12	474,41	-2,71
	LEICHTE LÄMMER	Bulgarien	626,08	626,53	626,08	626,08
Griechenland		541,86	534,96	534,95	534,05	-0,90
Spanien		769,76	764,93	766,36	763,88	-2,48
Kroatien		531,63	514,28	471,22	517,49	46,27
Italien		641,90	635,28	645,21	664,13	18,92
Ungarn		604,08	619,99	603,87	626,16	22,29
Portugal		444,00	446,00	454,00	454,00	0,00
Slowenien		543,50	542,64	534,49	519,58	-14,91
Slowakei		437,59	415,48	432,47	432,47	0,00
EU		643,40	638,10	639,66	642,39	2,73

 Quelle: [http://ec.europa.eu/agriculture/sheep-goats/presentations/index\\_en.htm](http://ec.europa.eu/agriculture/sheep-goats/presentations/index_en.htm), Europäische Kommission

**4) Schweine, Klasse S (EUR/100 kg Schlachtgewicht, kalt)**

	Woche bis:	27.09.2015	04.10.2015	11.10.2015	18.10.2015	Vorwoche ±
	Belgien	140,70	135,20	134,50	134,20	-0,30
	Tschechien	152,45	150,81	151,26	150,99	-0,27
	Dänemark	138,72	138,74	138,72	138,72	0,00
	Deutschland	153,19	150,01	149,99	149,76	-0,23
	Estland	149,36	145,36	151,73	151,61	-0,12
	Griechenland	171,97	172,71	172,71	172,71	0,00
	Spanien	150,68	147,26	143,21	141,33	-1,88
	Frankreich	156,00	152,00	150,00	146,00	-4,00
	Kroatien	155,13	152,45	151,52	151,47	-0,05
	Irland	144,29	144,29	144,29	142,06	-2,23
	Lettland	155,45	153,99	154,93	152,51	-2,42
	Litauen	151,07	150,83	149,95	148,63	-1,32
	Luxemburg	154,40	150,80	150,80	150,30	-0,50
	Ungarn	157,71	153,27	152,61	153,82	1,20
	Malta	228,00	228,00	228,00	228,00	0,00
	Niederlande	130,58	125,51	125,80	124,76	-1,04
	ÖSTERREICH	169,21	164,09	162,43	158,89	-3,54
	Polen	148,78	141,98	141,60	140,68	-0,92
	Rumänien	155,19	156,02	156,73	157,87	1,14
	Slowenien	176,16	171,11	171,31	169,89	-1,42
	Slowakei	155,43	153,77	153,14	153,45	0,31
	Finnland	154,22	153,82	152,46	152,12	-0,34
	Schweden	188,27	186,51	187,81	187,21	-0,61
	Ver. Königreich	180,18	177,72	175,65	175,27	-0,37
	EU	150,82	147,58	146,05	144,82	-1,23

 Quelle: [http://ec.europa.eu/agriculture/pigmeat/presentations/index\\_en.htm](http://ec.europa.eu/agriculture/pigmeat/presentations/index_en.htm), Europäische Kommission

**5) Schweine, Klasse E (EUR/100 kg Schlachtgewicht, kalt)**

Woche bis:	27.09.2015	04.10.2015	11.10.2015	18.10.2015	Vorwoche ±
Belgien	133,00	126,60	126,30	125,80	-0,50
Bulgarien	171,78	171,83	172,05	172,36	0,32
Tschechien	148,25	147,35	147,54	147,34	-0,20
Dänemark	132,83	132,84	132,83	132,83	0,00
Deutschland	149,43	146,11	146,20	145,98	-0,22
Estland	142,81	138,52	145,10	144,31	-0,79
Griechenland	171,97	172,71	172,71	172,71	0,00
Spanien	147,66	143,25	138,40	138,11	-0,29
Frankreich	147,00	144,00	141,00	137,00	-4,00
Kroatien	151,86	148,39	148,37	147,54	-0,83
Irland	143,00	143,00	142,93	140,72	-2,21
Italien	166,00	159,50	156,00	155,10	-0,90
Zypern	162,51	157,46	160,11	162,08	1,97
Lettland	158,06	153,61	153,80	151,10	-2,70
Litauen	147,84	148,62	146,69	143,11	-3,58
Luxemburg	146,40	142,90	142,90	142,10	-0,80
Ungarn	154,43	149,61	149,62	150,22	0,60
Malta	228,00	228,00	228,00	228,00	0,00
Niederlande	129,44	124,37	124,66	123,62	-1,04
ÖSTERREICH	156,75	152,35	150,08	146,40	-3,68
Polen	146,25	139,93	139,54	138,73	-0,81
Portugal	152,00	148,00	144,00	140,00	-4,00
Rumänien	152,03	152,18	153,85	155,12	1,27
Slowenien	166,08	160,95	159,97	158,88	-1,09
Slowakei	151,64	149,83	150,92	150,53	-0,39
Finnland	147,83	147,37	147,55	146,51	-1,04
Schweden	182,29	180,23	183,51	183,66	0,15
Ver. Königreich	175,54	173,06	171,68	170,46	-1,22
EU	147,18	143,67	143,04	142,25	-0,79

 Quelle: [http://ec.europa.eu/agriculture/pigmeat/presentations/index\\_en.htm](http://ec.europa.eu/agriculture/pigmeat/presentations/index_en.htm), Europäische Kommission

**6) Ferkel, (EUR/Stück)**

Woche bis:	27.09.2015	04.10.2015	11.10.2015	18.10.2015	Vorwoche ±
Belgien	29,00	29,00	29,50	29,50	0,00
Tschechien	45,25	45,06	50,63	49,41	-1,22
Dänemark	39,54	39,68	39,67	39,67	0,00
Deutschland	37,50	37,30	37,20	37,40	0,20
Estland	35,49	34,20	33,72	35,40	1,68
Spanien	22,23	22,23	22,23	22,02	-0,21
Frankreich	23,80	24,00	24,00	23,80	-0,20
Kroatien	42,02	49,16	37,96	35,53	-2,43
Italien	61,54	61,54	61,54	61,70	0,16
Luxemburg	30,83	32,67	32,77	32,03	-0,74
Ungarn	27,43	25,06	27,25	31,67	4,42
Malta	91,36	91,36	91,36	91,36	0,00
Niederlande	18,75	18,25	18,25	18,25	0,00
Polen	35,48	35,40	35,70	35,19	-0,51
Portugal	37,00	37,00	37,00	37,00	0,00
Slowakei	64,77	61,69	43,58	60,54	16,96
Finnland	46,82	46,23	42,69	44,43	1,74
Schweden	76,18	77,16	77,32	76,98	-0,34
Ver. Königreich	59,55	60,44	59,14	58,43	-0,71
EU	33,92	33,88	33,78	33,86	0,08

 Quelle: [http://ec.europa.eu/agriculture/pigmeat/presentations/index\\_en.htm](http://ec.europa.eu/agriculture/pigmeat/presentations/index_en.htm), Europäische Kommission

## M) Preisentwicklung diverser Länder für Schlachtvieh

### 1) Deutschland gesamt: frei Schlachtstätte je kg SG in EUR ohne MwSt.

Woche bis:	04.10.2015	11.10.2015	18.10.2015	25.10.2015	Vorwoche ±
Jungstiere U3	3,82	3,84	3,86	3,89	0,03
Jungstiere R3	3,74	3,76	3,80	3,82	0,02
Jungstiere O3	3,45	3,45	3,48	3,50	0,02
Kalbinnen R3	3,60	3,60	3,61	3,61	0,00
Kühe R3	3,02	3,01	3,01	3,00	-0,01
Kühe O3	2,69	2,70	2,71	2,73	0,02
Kälber, pauschal	4,72	4,71	4,70	4,75	0,05
Schweine E	1,43	1,43	1,43	1,43	0,00
Schweine S-P	1,44	1,44	1,43	1,43	0,00
Lämmer, pauschal	5,04	5,17	5,29	5,33	0,04

Quelle: Bundesministerium für Ernährung, Landwirtschaft und Verbraucherschutz (BLE; Deutschland)

### 2) Preise frei Schlachtstätte in Bayern (EUR/kg Schlachtgewicht)

Bayern*)	04.10.2015	11.10.2015	18.10.2015	25.10.2015	Vorwoche ±
Jungstiere U3	3,82	3,83	3,86	3,89	0,03
Jungstiere R3	3,79	3,78	3,82	3,83	0,01
Jungstiere E-P	3,77	3,79	3,81	3,83	0,02
Kalbinnen U3	3,65	3,64	3,68	3,65	-0,03
Kalbinnen R3	3,60	3,59	3,60	3,60	0,00
Kalbinnen E-P	3,49	3,47	3,48	3,47	-0,01
Kühe U3	3,18	3,16	3,16	3,15	-0,01
Kühe R3	3,06	3,04	3,03	3,04	0,01
Kühe E-P	2,81	2,77	2,75	2,77	0,02
Schweine E	1,44	1,44	1,44	1,44	0,00
Schweine S-P	1,45	1,46	1,45	1,45	0,00

\*) Abrechnung erfolgt bei Rindern und Schweinen nach Warmgewicht.

Quelle: Bayerischer Bauernverband

### 3) Italien: Marktbericht Markt Modena - Preise in EUR/kg LG (exkl. USt.)

Nutzkälber/Einsteller	28.09.2015	05.10.2015	12.10.2015	19.10.2015	26.10.2015
Nutzkälber/Fleischrasse Extra Qual.	5,44-6,10	5,44-6,10	5,44-6,10	5,44-6,10	5,34-6,00
Nutzkälber/Fleischrasse	3,43-4,10	3,43-4,10	3,43-4,10	3,43-4,10	3,33-4,00
Schlachtrinder / Jungstiere	28.09.2015	05.10.2015	12.10.2015	19.10.2015	26.10.2015
Limousin	2,85-2,95	2,85-2,95	2,87-2,97	2,87-2,97	2,87-2,97
Charolais u. Kreuzungen 1. Qual.	2,56-2,62	2,58-2,64	2,60-2,66	2,60-2,66	2,60-2,66
Kreuzungen nat. 1. Qual.	2,54-2,57	2,56-2,59	2,58-2,61	2,58-2,61	2,58-2,61
Schwarzbunte 1. Qual.	1,60-1,71	1,60-1,71	1,62-1,73	1,62-1,73	1,62-1,73
Schlachtrinder/Kalbinnen	28.09.2015	05.10.2015	12.10.2015	19.10.2015	26.10.2015
Limousin	2,89-3,04	2,89-3,04	2,91-3,06	2,91-3,06	2,91-3,06
Fleischrasse u. Kreuzungen	2,56-2,64	2,57-2,65	2,59-2,67	2,59-2,67	2,59-2,67
Fleckvieh	2,06-2,21	2,07-2,22	2,09-2,24	2,09-2,24	2,09-2,24
Schweine	28.09.2015	05.10.2015	12.10.2015	19.10.2015	26.10.2015
Schweine 130 - 144 kg LG	1,37	1,34	1,31	1,31	1,31

Quelle: [www.borsamermodena.it](http://www.borsamermodena.it), Borsa Merci di Modena

**Marktbericht Markt Modena - Fleischpreise in EUR/kg**

<b>JUNGSTIERFLEISCH/ HÄLFTEN</b>	<b>28.09.2015</b>	<b>05.10.2015</b>	<b>12.10.2015</b>	<b>19.10.2015</b>	<b>26.10.2015</b>
Extra Qualität	6,51-6,87	6,54-6,90	6,57-6,93	6,57-6,93	6,57-6,93
1. Qualität	5,87-6,15	5,90-6,18	5,93-6,21	5,93-6,21	5,93-6,21
2. Qualität	5,36-5,42	5,39-5,45	5,42-5,48	5,42-5,48	5,42-5,48
<b>KALBINNENFLEISCH/HÄLFTEN</b>	<b>28.09.2015</b>	<b>05.10.2015</b>	<b>12.10.2015</b>	<b>19.10.2015</b>	<b>26.10.2015</b>
Extra Qualität	6,24-6,56	6,26-6,58	6,29-6,61	6,29-6,61	6,29-6,61
1. Qualität	5,84-6,09	5,86-6,11	5,89-6,14	5,89-6,14	5,89-6,14
2. Qualität	5,08-5,34	5,10-5,36	5,13-5,39	5,13-5,39	5,13-5,39

Quelle: www.borsamermodena.it, Borsa Merci di Modena

**4) Niederlande: Schweine und Ferkel in EUR/kg**

<b>Woche bis:</b>	<b>18.10.2015</b>	<b>25.10.2015</b>	<b>01.11.2015</b>
Vion, ab Hof mit MwSt., in EUR/kg SG			
Basispr. 56% MFA, Typ A, 78-100 kg	1,36	1,35	1,35
<b>Woche bis:</b>	<b>18.10.2015</b>	<b>25.10.2015</b>	<b>01.11.2015</b>
Ferkel (BestPigletPrice), EUR/Stück	30,50	30,50	30,50
<b>Woche bis (in Stück):</b>	<b>04.10.2015</b>	<b>11.10.2015</b>	<b>18.10.2015</b>
Schlachtungen	298.000	290.000	307.000

Quelle: VDE Varkenshandel; Produktschappen Vee, Vlees en Eieren;

**5) Dänemark: Produzentenpreise**

<b>Woche bis:</b>	<b>18.10.2015</b>	<b>25.10.2015</b>	<b>01.11.2015</b>
Schlachtschw., 60% MFA in EUR je kg	1,26	1,26	1,26

Quelle: Danish Crown

**6) Frankreich: Schweine in EUR/kg SG, ab Hof**

<b>Woche bis:</b>	<b>11.10.2015</b>	<b>18.10.2015</b>	<b>25.10.2015</b>
Bretagne, 56% Fleischanteil, Montag	1,301	keine Notierung	keine Notierung
Donnerstag	keine Notierung	keine Notierung	keine Notierung

Quelle: www.marche-porc-breton.com, Marché du Porc Breton

**7) Spanien: Mercolleida, Notierungen in EUR**

<b>Notierung vom:</b>	<b>08.10.2015</b>	<b>15.10.2015</b>	<b>22.10.2015</b>
Schweine in EUR/kg LG (Cerdo Selecto)	1,11	1,09	1,06
Ferkel (20 kg) in EUR/Stück (Precio Base Lleida)	19,00	19,00	19,00

Quelle: www.revistaavances.com/precios-lonja/

Der Marktbericht Vieh und Fleisch erscheint wöchentlich.

Dieser Bericht ist auf der Webseite der  
Agrarmarkt Austria ([www.ama.at](http://www.ama.at)) im Internet verfügbar.

### **Impressum:**

Informationen gemäß § 5 E-Commerce Gesetz und Offenlegung gemäß § 25 Mediengesetz

Medieninhaber, Herausgeber, Vertrieb: Agrarmarkt Austria

Redaktion: GB I Abt. 3 – Referat 08  
Dresdner Straße 70  
1200 Wien  
UID-Nr.: ATU16305503  
DVR-Nr.: 0719838  
Telefon: +43 1 33151-DW 248  
Fax: +43 1 33151-DW 396  
E-Mail: [preismeldungen@ama.gv.at](mailto:preismeldungen@ama.gv.at)

Vertretungsbefugt:

Dipl.-Ing. Günter Griesmayr, Vorstandsvorsitzender und Vorstand für den Geschäftsbereich II  
Dr. Richard Leutner, Vorstand für den Geschäftsbereich I

Die Agrarmarkt Austria ist eine gemäß § 2 AMA-Gesetz, BGBl. Nr. 367/1992 eingerichtete juristische Person öffentlichen Rechts, deren Aufgaben im § 3 festgelegt sind. Sie unterliegt gemäß § 25 AMA-Gesetz der Aufsicht des Bundesministers für Land- und Forstwirtschaft, Umwelt und Wasserwirtschaft.

Hersteller: Eigendruck

Verlagsrechte: Die in dieser Broschüre veröffentlichten Beiträge sind urheberrechtlich geschützt.  
Alle Rechte sind vorbehalten. Nachdruck und Auswertung der von der AGRARMARKT AUSTRIA erhobenen Daten sind mit Quellenangabe gestattet.  
Alle Angaben ohne Gewähr.