



K-Ö  
Gemäß des § 3 Abs. 1 Z 1 des AMA-Gesetzes 1992 (BGBl. Nr. 376/1992 i. d. g. F.)  
Zertifiziertes Qualitätsmanagement-System nach ÖNORM EN ISO 9001 REG. Nr. 01537/0  
Zertifiziertes Informationssicherheits-Managementsystem nach ÖNORM ISO/IEC 27001 REG Nr. 35/0  
Zertifiziertes Umweltmanagement-System nach EMAS REG Nr. AT-000680 und ÖNORM EN ISO 14001 REG Nr. 02982/0

**AMA**  
**AgrarMarkt Austria**

[www.ama.at](http://www.ama.at)



# Marktbericht

VIEH UND FLEISCH | 31. Woche | 01.08.2022 – 07.08.2022

31. AUSGABE 2022

**Marktübersicht**  
**Preisbericht Österreich**  
**Markt Österreich**  
**Markt und Preise international**

# I N H A L T

<b>I.....</b>	<b>MARKTÜBERSICHT .....</b>	<b>3</b>
<b>II.....</b>	<b>PREISBERICHT ÖSTERREICH .....</b>	<b>5</b>
	A) Preisbericht .....	5
	B) Preisbericht – Zukauf EU .....	9
<b>III.....</b>	<b>MARKT ÖSTERREICH .....</b>	<b>10</b>
	C) Daten aus der Rinderdatenbank .....	10
	D) Lebendvermarktung von Nutzkälbern, Jung -und Jährlingsrindern in Österreich .....	11
	E) Zuchtrinderverkäufe .....	11
<b>IV.....</b>	<b>GRAFIK ÖSTERREICH .....</b>	<b>12</b>
	F) Schlachtstierpreise (E-P) .....	12
	G) Schlachtkalbinnenpreise (E-P) .....	12
	H) Schlachtkuhpreise (E-P) .....	12
	I) Schweinehälftenpreise (S-P) .....	13
	J) Vergleich der Notierungspreise für Ferkel bzw. Schweine .....	13
	K) Schlachtkälberpreise.....	13
<b>V.....</b>	<b>MARKT UND PREISE INTERNATIONAL .....</b>	<b>14</b>
	L) EU-Preisspiegel für Schlachtvieh.....	14
	M) Preisentwicklung diverser Länder für Schlachtvieh .....	19

## I MARKTÜBERSICHT

### **Stabile Schlachtrinderpreise**

Der durchschnittliche Auszahlungspreis der Schlachthöfe (E-P) für Jungstiere sank um 1 Cent auf EUR 4,65 je kg. Er lag um 18,3 % über dem Niveau des Vorjahres.

Für Schlachtkühe wurden weiterhin EUR 4,25 je kg bezahlt. Damit lag der Preis um 33,6 % über dem Vorjahresniveau.

Der Preis für Kalbinnen blieb ebenfalls unverändert. Der Durchschnittspreis lag bei EUR 4,78 je kg und um 22,6 % über der Linie des Vorjahres.

Bei Schlachtkälbern stieg der Preis um 4 Cent auf EUR 6,47 je kg. Der Vergleich zur Vorjahreswoche ergab ein Plus von 6,1 %.

### **Preiserwartungen Rinder für die 32. KW**

Laut ARGE Rind normalisiert sich das Angebot an heimischen Jungstieren und steht einer Nachfrage auf ähnlichem Niveau gegenüber. Die Preise bleiben stabil. Bei Schlachtkühen nimmt das Angebot vor allem in den westlichen Bundesländern etwas zu. Regional dürfte auch Trockenheit dafür verantwortlich sein, dass Kühe vorzeitig vermarktet werden. Preisdruck herrscht vor allem bei mageren Schlachtkühen. Über die Abschläge für die Fettklasse 1 konnte keine Einigung mit den Schlachthöfen erzielt werden, die Basispreise notieren unverändert. Bei Schlachtkälbern sinkt das Angebot bei einer normalen Nachfrage, die Preise ziehen an.

Europaweit herrschen relativ stabile Marktverhältnisse. Das Angebot an Schlachtrindern fällt in den meisten Ländern überschaubar aus, trifft aber auf eine ruhige Nachfrage. In Deutschland ist der Markt für männliche Rinder etwas freundlicher als der weibliche Bereich. Der Schlachtkuhmarkt präsentiert sich regional sehr unterschiedlich. Teilweise wird von größeren Stückzahlen gesprochen, anderenorts sind die Tiere weiterhin knapp. Die Schlachtunternehmen machen etwas Druck und fordern Abschläge.

### **Leichte Nachfragebelebung bei Schweinefleisch**

Der Durchschnittspreis (S-P) für Schlachtschweine stieg in der Berichtswoche um 2 Cent je kg. Er lag bei EUR 2,15 je kg und um 23,6 % über dem Vorjahrespreis.

Der Schlachtpreis für Zuchtsauen blieb unverändert bei EUR 1,18 je kg. Im Vergleich zum Vorjahr ergab das ein Plus von 2,6 %.

Laut Österreichischer Schweinebörse wurden in der vollständigen Arbeitswoche nur so viele Schweine geschlachtet wie üblicherweise in einer feiertagsbedingten 4-Tage-Woche. Trotz des geringen Angebotes gab es lange Zeit keinen Kampf um das letzte Schwein, da auf dem Fleischmarkt lustlose Lethargie überwog. Allerdings waren erste Anzeichen für eine leichte Belebung spürbar. Aktionsangebote bei Grillfleisch in Supermärkten sowie Urlaubsheimkehrer nährten die Hoffnung. Zuletzt mussten sich die Schlachthöfe bereits aktiver um die verfügbaren Schweinepartien bemühen.

Die Mastschweine-Notierung steigt um 5 Cent auf EUR 2,08 je kg für den Zeitraum 11. bis 17. August.

### **Verbesserter Ferkelabsatz**

Auf dem österreichischen Ferkelmarkt verbesserte sich die Absatzlage. Einerseits stieg die Inlandsnachfrage, andererseits waren Exporte realisierbar. Ob diese Entwicklung nachhaltig ist, bleibt abzuwarten. Angesichts des Konsumrückgangs bei Schweinefleisch ist das heimische Ferkelangebot noch immer zu groß. Die Notierung bleibt in der 32. Kalenderwoche unverändert bei EUR 2,50 je kg.

Europaweit passte das Ferkelangebot zumeist gut zur oft lebhafteren Nachfrage. Bei den Notierungen gab es fast keine Änderungen.

### **EU-Schweinemarkt: Anstieg in Deutschland**

Der EU-Schweinemarkt schrieb den Trend der letzten Wochen fort. Die Preise stiegen in vielen Mitgliedsländern in kleinen Schritten, trotz eines enttäuschenden Fleischhandels. Nach wie vor deckte das überschaubare Lebendangebot den Bedarf der Schlachthöfe nur knapp.

In Deutschland stagnierte der Schweinepreis seit Ende Juni. Umso größer fällt die Anhebung jetzt aus: Der Vereinigungspreis für Schlachtschweine steigt ab dem 11. August um 8 Cent auf EUR 1,93 je kg. Das ohnehin geringe Angebot nimmt weiter ab und kann zügig vermarktet werden. Unterstützend wirken leichte Nachfrageimpulse vom Fleischmarkt. Diese sind zum Teil eine Folge des Endes der Schulferien in Nordrhein-Westfalen, zudem nimmt der Großteil der fleischverarbeitenden Industrie nach Betriebsurlauben die Produktion wieder auf.

## II PREISBERICHT ÖSTERREICH

### A) Preisbericht für die 31. Woche, 01. August 2022 bis 07. August 2022

1) Auszahlungspreise inkl. Zu- und Abschläge\*) (EUR/kg, exkl. USt.) frei Schlachthof und Umsatzmengen (Stück) der meldepflichtigen Schlachthöfe, Herkunft Österreich

Österreich <sup>1)</sup>	30. Woche 22		31. Woche 22		Vorw. ±	31. KW 21
	EUR/kg	Stück	EUR/kg	Stück	EUR/kg	EUR/kg
Jungstiere U3	4,71	743	4,71	667	0,00	3,97
Jungstiere R3	4,64	253	4,63	218	-0,01	3,90
Jungstiere E-P	4,66	2.843	4,65	2.887	-0,01	3,93
Ochsen U3	4,97	99	5,03	63	0,06	4,46
Ochsen R3	4,92	117	4,93	68	0,01	4,26
Ochsen E-P <sup>4)</sup>	4,94	360	4,93	233	-0,01	4,33
Kühe R3	4,50	306	4,53	280	0,03	3,33
Kühe O3	4,23	110	4,27	113	0,04	3,10
Kühe E-P	4,25	2.141	4,25	2.300	0,00	3,18
Kalbinnen U3	4,87	372	4,86	388	-0,01	4,01
Kalbinnen R3	4,79	268	4,75	273	-0,04	3,90
Kalbinnen E-P	4,78	1.123	4,78	1.120	0,00	3,90
Schweine S <sup>2)</sup>	2,17	41.907	2,18	43.270	0,01	1,79
Schweine E <sup>2)</sup>	2,06	19.671	2,08	20.708	0,02	1,67
Schweine U <sup>2)</sup>	1,91	1.086	1,88	1.058	-0,03	1,49
Schweine S-P <sup>2)</sup>	2,13	62.717	2,15	65.102	0,02	1,74
Zuchtsauen	1,18	994	1,18	1.134	0,00	1,15
Kälber E-P <sup>3)</sup>	6,43	206	6,47	271	0,04	6,10
Jungrinder E-P <sup>3)</sup>	5,30	235	5,37	231	0,07	4,76

Quelle: AMA

Niederösterreich	30. Woche 22		31. Woche 22		Vorw. ±	31. KW 21
	EUR/kg	Stück	EUR/kg	Stück	EUR/kg	EUR/kg
Jungstiere U3	4,67	137	4,68	128	0,01	3,96
Jungstiere R3	4,58	48	4,63	45	0,05	3,90
Jungstiere E-P	4,63	600	4,63	689	0,00	3,93
Ochsen U3	-	-	-	-	-	-
Ochsen R3	-	-	-	-	-	-
Ochsen E-P <sup>4)</sup>	-	-	-	-	-	-
Kühe R3	4,51	62	4,48	53	-0,03	3,23
Kühe O3	4,03	18	4,15	20	0,12	3,07
Kühe E-P	4,26	362	4,26	390	0,00	3,10
Kalbinnen U3	4,84	67	4,84	71	0,00	3,89
Kalbinnen R3	4,74	42	4,72	44	-0,02	3,84
Kalbinnen E-P	4,76	194	4,77	208	0,01	3,86
Schweine S <sup>2)</sup>	2,20	5.836	2,21	7.355	0,01	1,82
Schweine E <sup>2)</sup>	2,08	2.487	2,09	3.505	0,01	1,70
Schweine U <sup>2)</sup>	1,85	123	1,84	208	-0,01	1,48
Schweine S-P <sup>2)</sup>	2,16	8.447	2,16	11.072	0,00	1,78
Zuchtsauen	1,19	196	1,18	186	-0,01	1,15
Kälber E-P <sup>3)</sup>	-	-	-	-	-	-
Jungrinder E-P <sup>3)</sup>	-	-	-	-	-	-

\*) z.B. BIO, Mengenzuschläge, Markenprogramme, Klassifizierungskosten

1) Inkl. Salzburg und Kärnten, aus Datenschutzgründen können diese Preise und Umsatzmengen nicht veröffentlicht werden

2) Abrechnung erfolgt nach Warmgewicht

3) Inkl. Tirol, aus Datenschutzgründen können Bundesländerpreise und Umsatzmengen nicht veröffentlicht werden

4) Aus Datenschutzgründen können Bundesländerwerte der einzelnen Qualitätsklassen nicht veröffentlicht werden

Quelle: AMA

Auszahlungspreise inkl. Zu- und Abschläge\*) (EUR/kg, exkl. USt.) frei Schlachthof und  
 Umsatzmengen (Stück) der meldepflichtigen Schlachthöfe, Herkunft Österreich

Oberösterreich	30. Woche 22		31. Woche 22		Vorw. ±	31. KW 21
	EUR/kg	Stück	EUR/kg	Stück	EUR/kg	EUR/kg
Jungstiere U3	4,71	373	4,70	340	-0,01	3,97
Jungstiere R3	4,65	126	4,63	103	-0,02	3,92
Jungstiere E-P	4,65	1.383	4,65	1.374	0,00	3,93
Ochsen U3	-	-	-	-	-	-
Ochsen R3	-	-	-	-	-	-
Ochsen E-P <sup>4)</sup>	-	-	-	-	-	-
Kühe R3	4,46	108	4,59	123	0,13	3,37
Kühe O3	4,20	32	4,28	40	0,08	3,12
Kühe E-P	4,27	732	4,33	807	0,06	3,23
Kalbinnen U3	4,84	139	4,80	113	-0,04	3,84
Kalbinnen R3	4,74	134	4,75	119	0,01	3,79
Kalbinnen E-P	4,74	512	4,75	425	0,01	3,78
Schweine S <sup>2)</sup>	2,14	14.370	2,16	14.634	0,02	1,78
Schweine E <sup>2)</sup>	2,05	6.309	2,07	6.216	0,02	1,68
Schweine U <sup>2)</sup>	1,90	392	1,92	300	0,02	1,56
Schweine S-P <sup>2)</sup>	2,11	21.118	2,13	21.206	0,02	1,74
Zuchtsauen	1,17	314	1,17	383	0,00	1,16
Kälber E-P <sup>3)</sup>	-	-	-	-	-	-
Jungrinder E-P <sup>3)</sup>	-	-	-	-	-	-

Quelle: AMA

Steiermark	30. Woche 22		31. Woche 22		Vorw. ±	31. KW 21
	EUR/kg	Stück	EUR/kg	Stück	EUR/kg	EUR/kg
Jungstiere U3	4,70	64	4,71	48	0,01	3,95
Jungstiere R3	4,66	19	4,55	17	-0,11	3,88
Jungstiere E-P	4,67	264	4,61	212	-0,06	3,90
Ochsen U3	-	-	-	-	-	-
Ochsen R3	-	-	-	-	-	-
Ochsen E-P <sup>4)</sup>	-	-	-	-	-	-
Kühe R3	4,48	43	4,44	36	-0,04	3,20
Kühe O3	-	-	-	-	-	2,99
Kühe E-P	4,29	234	4,28	236	-0,01	3,13
Kalbinnen U3	-	-	4,92	94	-	4,24
Kalbinnen R3	-	-	4,75	40	-	4,04
Kalbinnen E-P	-	-	4,83	168	-	4,14
Schweine S <sup>2)</sup>	2,18	19.987	2,19	20.476	0,01	1,78
Schweine E <sup>2)</sup>	2,07	10.103	2,09	10.197	0,02	1,66
Schweine U <sup>2)</sup>	1,93	559	1,88	539	-0,05	1,45
Schweine S-P <sup>2)</sup>	2,14	30.654	2,15	31.218	0,01	1,74
Zuchtsauen	1,18	460	1,18	487	0,00	1,14
Kälber E-P <sup>3)</sup>	-	-	-	-	-	-
Jungrinder E-P <sup>3)</sup>	-	-	-	-	-	-

\*) z.B. BIO, Mengenzuschläge, Markenprogramme, Klassifizierungskosten

2) Abrechnung erfolgt nach Warmgewicht

3) Aus Datenschutzgründen können Bundesländerpreise und Umsatzmengen nicht veröffentlicht werden

4) Aus Datenschutzgründen können Bundesländerwerte der einzelnen Qualitätsklassen nicht veröffentlicht werden

Quelle: AMA

2) Auszahlungspreise Biorinder inkl. Zu- und Abschläge<sup>\*)</sup> (EUR/kg, exkl. USt.)  
 frei Schlachthof und Umsatzmengen (Stück) der meldepflichtigen Schlachthöfe,  
 Herkunft Österreich

Österreich	30. Woche 22		31. Woche 22		Vorw. ±
	EUR/kg	Stück	EUR/kg	Stück	EUR/kg
Jungstiere E-P	5,06	19	4,81	22	-0,25
Ochsen U3	5,25	26	5,30	14	0,05
Ochsen R3	5,10	28	5,23	16	0,13
Ochsen E-P	5,15	108	5,18	66	0,03
Kühe R3	4,75	29	4,86	28	0,11
Kühe O3	4,45	12	4,66	16	0,21
Kühe E-P	4,40	319	4,48	385	0,08
Kalbinnen U3	5,30	30	5,30	23	0,00
Kalbinnen R3	5,08	22	5,05	17	-0,03
Kalbinnen E-P	5,10	116	5,11	99	0,01
Kälber E-P	6,96	34	6,81	19	-0,15
Jungrinder E-P	5,54	189	5,53	194	-0,01

Die Biorinder sind auch im Preisbericht unter Punkt 1) enthalten.

\*) z.B. Mengenzuschläge, Klassifizierungskosten

Quelle: AMA

3) Verkaufspreise Teilstücke vom Rind bzw. Schwein (EUR/kg, exkl. USt.) ab Werk der  
 meldepflichtigen Schlachthöfe und Zerlegebetriebe, Herkunft Österreich

Österreich	28. Woche 22	29. Woche 22	30. Woche 22	31. Woche 22	Vorw. ±
	EUR/kg	EUR/kg	EUR/kg	EUR/kg	EUR/kg
<b>Teilstücke vom Jungstier</b>					
Vorderviertel (E-P)	4,52	4,53	4,59	4,54	-0,05
<b>Teilstücke vom Schwein</b>					
Schlägel (S-P)	2,22	2,16	2,18	2,15	-0,03
Bauch (S-P)	3,03	2,89	3,12	3,04	-0,08
Schulter (S-P)	2,25	2,20	2,29	2,31	0,02
Karree (S-P)	4,48	4,55	4,52	4,41	-0,11

Quelle: AMA

4) Notierungspreise in EUR/kg (exkl. USt.):

Schweinebörse Österreich	28.07.22-03.08.22	04.08.22-10.08.22	11.08.22-17.08.22
Mastschw. 56 % MFA (notiert frei Rampe)	2,00	2,03	2,08
Zuchten (notiert frei Rampe)	1,25	1,25	1,25

EZG Gut Streitdorf	30. Woche 22	31. Woche 22	32. Woche 22
ÖHYB-Ferkel	2,50	2,50	2,50

Quelle: Erzeugergemeinschaften

## 5) Schafpreise in EUR/kg (exkl. USt.) für Frischware:

	29. Woche 22	30. Woche 22	31. Woche 22
Schlachtlämmer (17 - 22 kg SG)	6,78	6,59	6,58

Quelle: AMA

## 6) Verkaufspreise der Österr. Schaf- und Ziegenbörse in EUR/kg (exkl. USt.) für die 30. Woche 2022:

Lebendpreis	Stück	Gesamtgewicht	Durchschnittspreis
Lämmer Kategorie I	886	36.610,00	3,00
Lämmer Kategorie I (Bio)	-	-	-
Lämmer Kategorie II / III	2	125,00	1,95
Lämmer Kategorie II / III (Bio)	-	-	-
Altschafe / Altwidder	35	2.418,50	0,58
Altziegen / Altböcke	2	76,95	0,70
Kitze	1	13,00	2,70
Kitze (Bio)	-	-	-
Fleischpreise	Stück	Gesamtgewicht	Durchschnittspreis
Lämmer Kategorie I	175	3.443,72	6,49
Lämmer Kategorie I (Bio)	187	3.696,13	7,15
Lämmer Kategorie II / III	-	-	-
Lämmer Kategorie II / III (Bio)	8	126,42	4,92
Altschafe / Altwidder	12	337,51	1,91
Altziegen / Altböcke	-	-	-
Kitze	-	-	-
Kitze (Bio)	-	-	-

Quelle: Österreichische Schaf- und Ziegenbörse reg. Gen. m. b. H.

## 7) Preis- bzw. Markterwartungen für Schlachtrinder in EUR/kg, exkl. USt.:

Rinderbörse Österreich	30. Woche 2022	31. Woche 2022	32. Woche 2022
Jungstier HK R2/3	4,29	4,29	4,29
Kalbin HK R2/3	4,10	4,10	4,10
Kuh HK R2/3	3,79	3,79	3,79
Schlachtkälber HK R2/3	5,95	6,05	6,15

Quelle: www.rinderboerse.at

## 8) Marktpreise für Futtermittelmischungen in EUR/100kg, exkl. USt.:

	April 2022	Mai 2022	Juni 2022
Schweinemastfutter (Alleinfutter) GVO frei	44,76	47,40	47,67
Schweinemastfutter (Alleinfutter) GVO	39,76	43,48	44,03

Gewichtete Durchschnittspreise; frei Betrieb; Mindestabnahmemenge ca. 3 Tonnen lose Staffel; konventionelles Futter, exkl. BIO-Ware

Quelle: AMA



**B) Preisbericht – Zukauf EU\* für 30. Mai 2022 bis 03. Juli 2022**

 1) Preise (EUR/kg, exkl. USt.) und Umsatzmengen (Stück) der meldepflichtigen  
 Schlachthöfe

	Mai 2022		Juni 2022		± Vormonat	Juni 2021
	EUR/kg	Stück	EUR/kg	Stück	EUR/kg	EUR/kg
<b>Deutschland</b>						
Kühe E-P	4,02	8	4,11	14	0,09	2,88
Schweine S-P **	1,88	32.444	1,86	43.065	-0,02	1,59
<b>Slowenien</b>						
Jungtiere E-P	4,78	224	4,48	193	-0,30	3,45
Stierfleisch E-P	4,46	28	4,14	27	-0,32	3,24
Kühe E-P	4,45	469	4,22	625	-0,23	2,94
Kalbinnen E-P	4,61	131	4,41	144	-0,20	3,44
Schweine S-P **	2,12	3.010	2,07	2.127	-0,05	1,74
<b>Tschechien</b>						
Jungtiere E-P	4,75	983	4,39	936	-0,36	3,57
Stierfleisch E-P	4,57	76	4,22	113	-0,35	3,88
Kühe E-P	4,53	1.495	4,19	1.731	-0,34	3,09
Kalbinnen E-P	4,66	878	4,41	1.012	-0,25	3,42
<b>Slowakei</b>						
Stierfleisch E-P	4,21	9	-	-	-	-
Kühe E-P	4,11	294	3,88	296	-0,23	2,87
Kalbinnen E-P	4,22	50	3,98	98	-0,24	3,03
<b>Ungarn</b>						
Jungtiere E-P	4,78	330	4,50	401	-0,28	3,44
Stierfleisch E-P	4,75	24	4,35	40	-0,40	3,16
Kühe E-P	4,11	254	4,45	223	0,34	2,82
Kalbinnen E-P	4,49	120	4,53	125	0,04	3,32
Schweine S-P **	1,92	1.875	1,91	1.954	-0,01	1,63
<b>Kroatien</b>						
Kühe E-P	4,15	99	3,97	102	-0,18	2,98
Kalbinnen E-P	-	-	3,91	10	-	3,18
<b>Lettland</b>						
Kalbinnen E-P	4,70	26	4,19	25	-0,51	3,51

\* Schlachttiere wurden aus EU-Staaten lebend zugekauft und in Österreich geschlachtet

\*\* Abrechnung erfolgt nach Warmgewicht

Quelle: AMA

### III MARKT ÖSTERREICH

#### C) Daten aus der Rinderdatenbank

2022		Jän.	Feb.	März	April	Mai	Juni	Juli	Aug.	Sept.	Okt.	Nov.	Dez.	Jahr						
<b>Schlachtungen bis 8 Monate</b>																				
AT 1)	♂	3.284	3.131	3.720	3.483	3.586	2.696							19.900						
	♀	1.608	1.538	2.006	1.871	1.823	1.391							10.237						
andere Länder 2)	♂	6	3	10	5	5	4							33						
	♀	3	1	3	2	5	2							16						
<b>Schlachtungen über 8 Monate</b>																				
AT 1)	♂	19.470	19.593	23.763	23.195	23.636	20.552							130.209						
	♀	19.133	19.421	22.684	20.880	20.288	17.320							119.726						
andere Länder 2)	♂	1.948	1.819	2.477	1.833	2.070	1.707							11.854						
	♀	4.459	4.562	5.459	5.831	5.171	5.087							30.569						
<b>Schlachtungen gesamt</b>																				
AT 1)	♂	22.754	22.724	27.483	26.678	27.222	23.248							150.109						
	♀	20.741	20.959	24.690	22.751	22.111	18.711							129.963						
	gesamt	43.495	43.683	52.173	49.429	49.332	41.959							280.072						
andere Länder 2)	♂	1.954	1.822	2.487	1.838	2.075	1.711							11.887						
	♀	4.462	4.563	5.462	5.833	5.176	5.089							30.585						
	gesamt	6.416	6.385	7.949	7.671	7.251	6.800							42.472						
<b>Versendungen und Exporte von Lebendrindern in Stück</b>																				
in EU-Länder	♂	5.202	3.421	2.990	2.618	2.625	1.670							18.526						
	♀	3.273	2.991	3.040	3.181	2.931	2.046							17.462						
<b>Zugänge und Importe von Lebendrindern in Stück</b>																				
aus EU-Ländern	♂	21	43	18	35	16	20							153						
	♀	85	75	179	101	149	270							859						
<b>Schlachtungen gesamt, getrennt nach Herkunftsländern für Jänner bis Juni 2022</b>																				
	CH	CZ	DE	DK	EE	FR	HR	HU	IE	IT	LT	LU	LV	NL	PL	RO	SI	SK	UK	ges.
♂	5	6.869	102	1	11	13	5	2.729	35	4	28	2	62	1	19	14	1.499	485	3	11.887
♀	13	14.701	331	12	0	80	1.154	5.753	0	28	1	1	136	8	19	2	5.215	3.124	7	30.585
gesamt	18	21.570	433	13	11	93	1.159	8.482	35	32	29	3	198	9	38	16	6.714	3.609	10	42.472
in %	0,04	50,79	1,02	0,03	0,03	0,22	2,73	19,97	0,08	0,08	0,07	0,01	0,47	0,02	0,09	0,04	15,81	8,50	0,02	100,00

1) Geburt und Schlachtung der Rinder in Österreich

2) Geburt der Rinder nicht in Österreich, geschlachtet in Österreich

AT= Österreich, ♂= männlich, ♀=weiblich, BE= Belgien, BG= Bulgarien, CH= Schweiz, CZ= Tschechien, DE= Deutschland, DK= Dänemark, EE= Estland, EL= Griechenland, ES= Spanien, FR= Frankreich, HR= Kroatien, HU= Ungarn, IE= Irland, IT= Italien, LT= Litauen, LU= Luxemburg, LV= Lettland, NL= Niederlande, PL= Polen, PT= Portugal, RO= Rumänien, SE= Schweden, SI= Slowenien, SK= Slowakei, UK= Vereinigtes Königreich

Quelle: AMA

## D) Lebendvermarktung von Nutzkälbern, Jung- und Jährlingsrindern in Österreich

### 1) Männliche Nutzkälber zwischen 8 Tagen und vier Wochen in EUR/Stück (exkl. USt.)

	31. Woche 22			31. KW 21
	Stück	Ø Gewicht	EUR/Stück	EUR/Stück
Stierkälber - Milchrasen	53	65,59	185,65	142,25
Stierkälber - Fleischrasen <sup>*)</sup>	174	75,92	354,14	384,24

\*) Fleischrasen, Zweinutzungsrasen oder aus einer Kreuzung mit einer Fleischrasse

Quelle: AMA

### 2) Jungrinder und Jährlingsrinder in EUR/kg (exkl. USt.)

	31. Woche 22			31. KW 21
	Stück	Ø Gewicht	EUR/kg	EUR/kg
Jungrinder	185	306,69	2,65	2,48
Jährlingsrinder - männlich	-	-	-	-
Jährlingsrinder - weiblich	15	388,60	2,20	2,00

Jungrinder: männlich und weiblich, 6 bis 11 Monate, zur Mastung; Jährlingsrinder: 12 bis 23 Monate, zur Mastung

Quelle: AMA

## E) Zuchtrinderverkäufe

### 1) Versteigerungen, Nettopreise in EUR

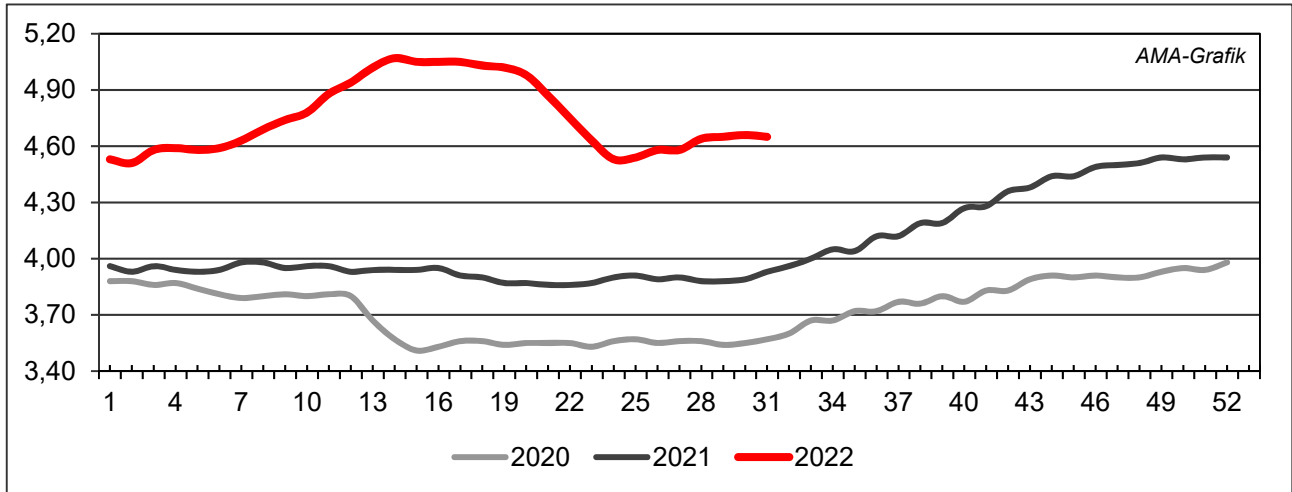
Freistadt, am 6. Juli 2022

	Rasse	aufgetrieben	verkauft	Durchschnittspreis
Stiere	Fleckvieh	10	7	1.974,00
Kühe in Milch	Fleckvieh	25	23	2.047,00
Kalbinnen	Fleckvieh	55	53	1.721,00
Zuchtkälber weiblich	Fleckvieh	91	89	594,00

Quelle: Rinderzuchtverband und Erzeugergemeinschaft OÖ

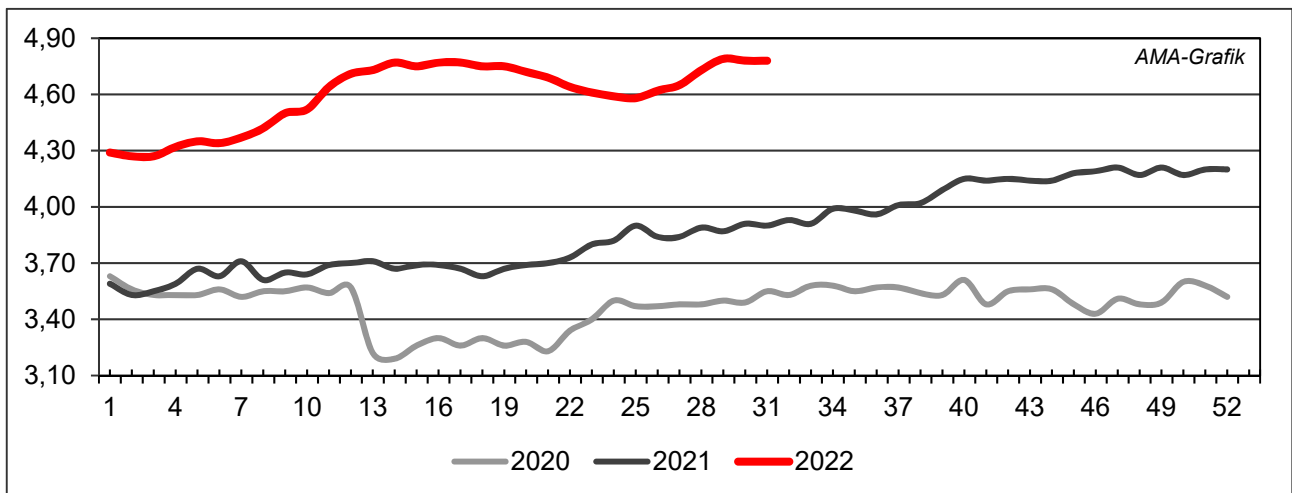
## IV GRAFIK ÖSTERREICH

### F) Schlachtstierpreise (E-P) in EUR/kg, exkl. USt.



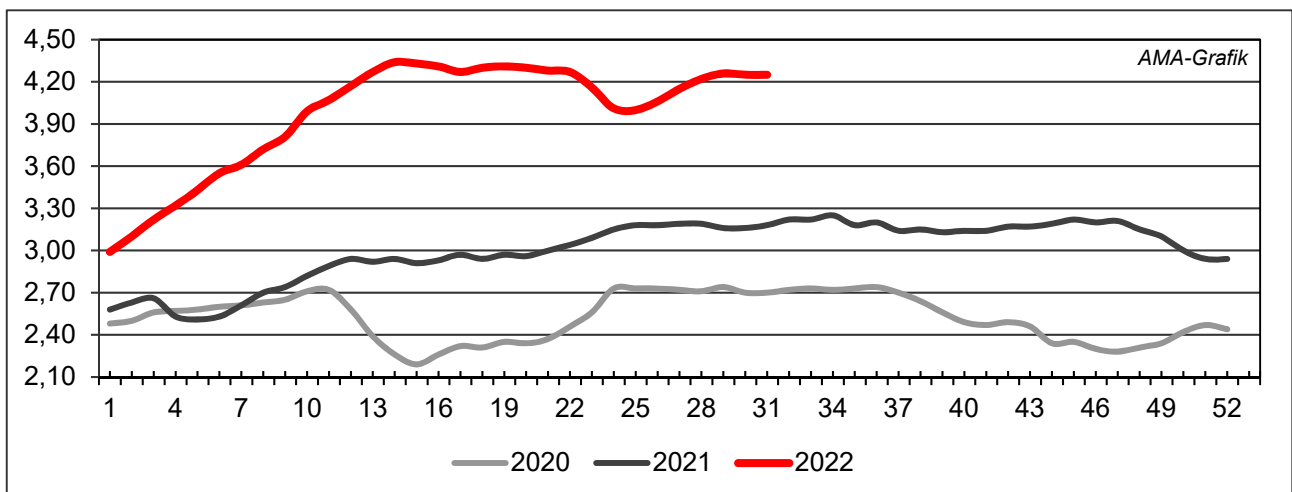
Quelle: AMA

### G) Schlachtkalbinnenpreise (E-P) in EUR/kg, exkl. USt.



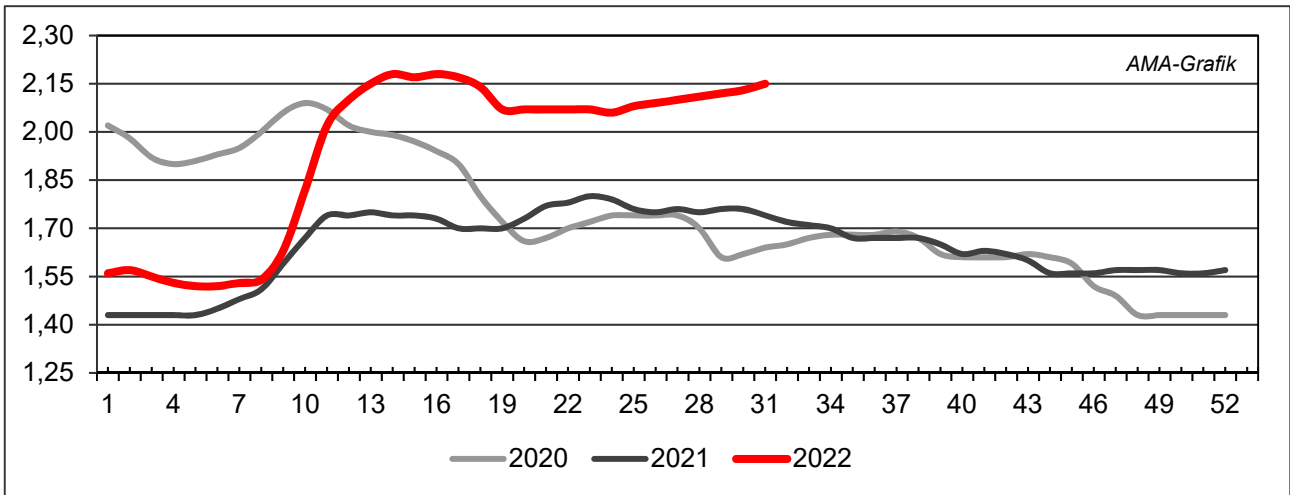
Quelle: AMA

### H) Schlachtkuhpreise (E-P) in EUR/kg, exkl. USt.



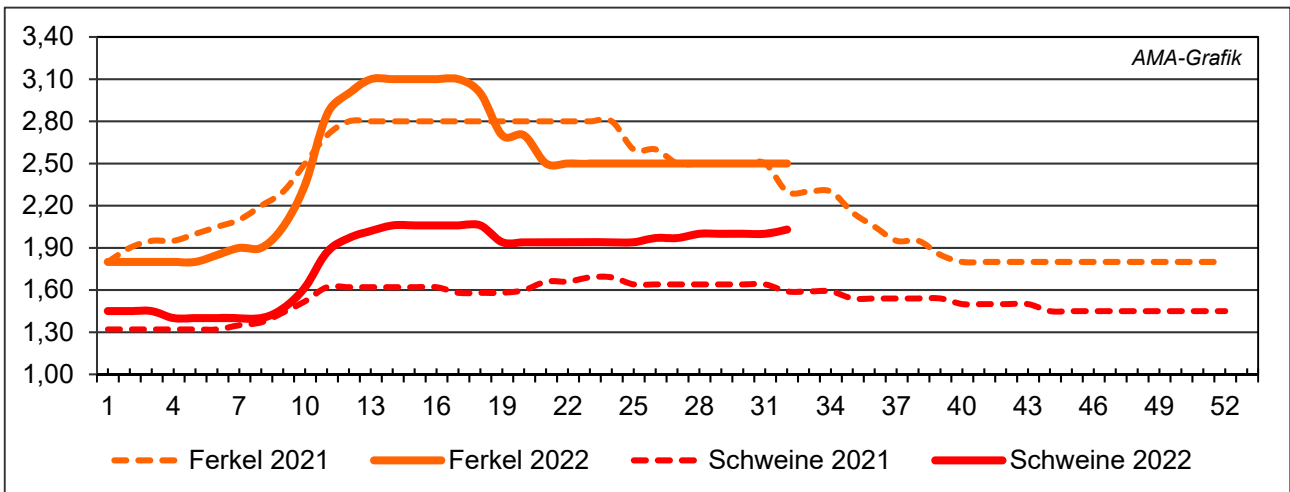
Quelle: AMA

**I) Schweinehälftenpreise (S-P) in EUR/kg, exkl. USt.**



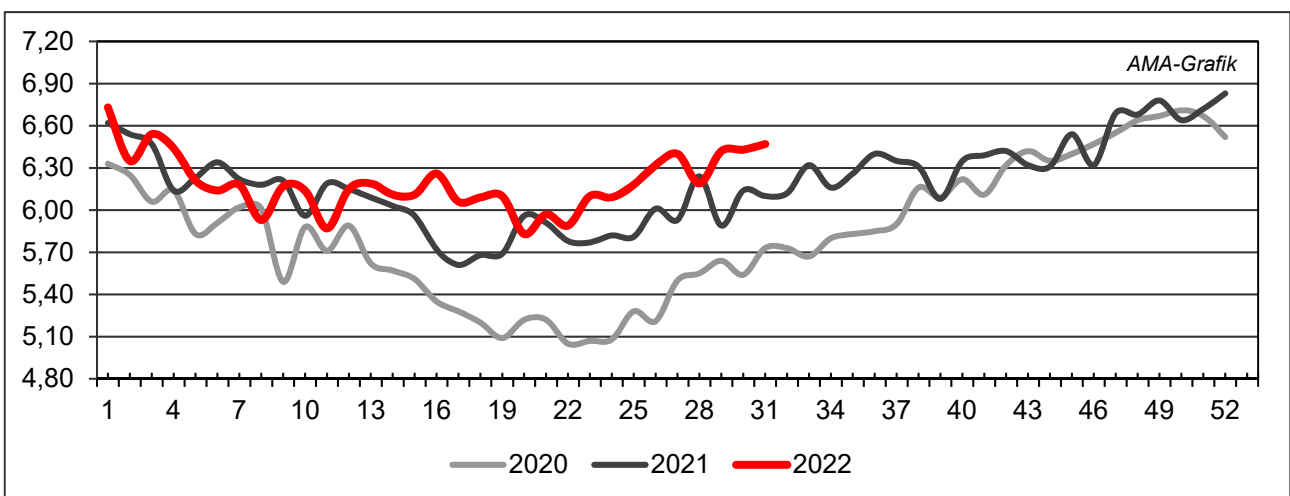
Quelle: AMA

**J) Vergleich der Notierungspreise für Ferkel bzw. Schweine in EUR/kg, exkl. USt.**



Quelle: Erzeugergemeinschaften

**K) Schlachtkälberpreise in EUR/kg, exkl. USt.**



Quelle: AMA

## V MARKT UND PREISE INTERNATIONAL

### L) EU-Preisspiegel für Schlachtvieh

#### 1) Rinder (EUR/100 kg Schlachtgewicht, kalt)

Woche bis:	Jungrinder R3			Jungstiere R3			Ochsen R3			Kühe O3			Kalbinnen R3		
	17.07.	24.07.	31.07.	17.07.	24.07.	31.07.	17.07.	24.07.	31.07.	17.07.	24.07.	31.07.	17.07.	24.07.	31.07.
Belgien	-	-	-	434,00	436,50	436,50	-	-	-	433,46	433,59	433,27	496,00	496,00	496,00
Bulgarien	-	-	-	-	-	-	-	-	-	389,09	373,44	417,14	-	-	-
Tschechien	-	-	-	433,23	429,08	432,22	-	-	-	363,89	364,52	369,85	404,13	400,45	-
Dänemark	542,86	537,33	539,07	534,66	521,07	525,63	613,13	585,69	595,62	508,73	497,56	505,21	549,98	541,89	550,35
Deutschland	-	-	-	489,49	491,18	495,62	524,54	516,00	506,22	471,00	470,67	472,07	514,20	516,00	517,78
Estland	-	-	-	-	-	-	-	-	-	451,46	452,50	451,42	-	-	-
Irland	473,93	491,73	473,93	485,49	481,86	476,36	493,12	486,05	483,26	440,53	436,76	435,23	497,87	490,47	488,19
Griechenland	-	-	-	-	-	-	-	-	-	255,00	255,00	-	-	-	-
Spanien	483,20	488,13	490,47	496,02	498,17	490,34	-	-	-	373,62	386,21	373,36	473,81	469,56	493,92
Frankreich	-	-	-	513,00	512,00	512,00	522,00	521,00	341,00	498,00	500,00	500,00	529,00	530,00	529,00
Kroatien	-	-	-	473,64	481,84	489,21	-	-	-	391,02	-	-	450,62	458,69	462,88
Italien	533,71	450,87	452,80	456,81	467,53	484,65	512,56	480,40	-	407,11	375,49	405,52	488,38	448,40	479,66
Zypern	-	-	-	-	-	-	-	-	-	-	-	-	-	-	-
Lettland	-	-	356,79	-	-	-	-	-	-	327,90	373,44	343,16	-	420,68	383,02
Litauen	-	-	-	434,29	420,57	400,96	-	-	-	415,29	397,42	388,71	408,95	418,25	399,70
Luxemburg	-	-	-	524,95	-	526,68	569,94	-	-	474,02	480,49	480,95	543,96	545,72	552,22
Ungarn	-	-	-	-	-	-	-	-	-	218,83	254,77	306,67	172,89	240,87	239,34
Malta	-	-	-	420,51	420,51	-	-	-	-	267,40	267,40	-	-	-	-
Niederlande	488,00	488,00	488,00	530,00	511,00	543,00	-	-	-	510,00	512,00	512,00	520,00	507,00	454,00
ÖSTERREICH	537,78	526,01	538,71	460,88	462,35	463,39	480,66	477,39	484,86	427,18	405,57	419,16	470,90	471,88	477,97
Polen	470,10	-	-	450,93	454,07	-	-	-	-	423,23	418,42	-	466,35	468,75	-
Portugal	437,41	450,88	427,65	470,83	478,92	469,51	880,00	400,00	599,24	304,03	331,87	318,04	473,82	464,98	469,62
Rumänien	-	-	-	370,31	390,04	430,32	389,69	407,30	423,63	386,92	402,61	400,06	382,13	-	-
Slowenien	-	-	357,41	422,37	429,64	431,02	-	-	-	346,36	346,29	331,69	418,08	429,19	394,70
Slowakei	-	-	-	483,14	460,01	468,55	-	-	-	234,54	231,81	248,36	-	-	-
Finnland	-	-	-	478,87	483,21	492,89	-	-	-	325,72	329,08	328,36	474,03	483,32	475,76
Schweden	507,34	514,34	550,57	518,91	526,08	528,50	504,61	511,58	519,96	475,62	482,19	481,87	521,36	528,56	523,13
<b>EU</b>	<b>485,97</b>	<b>490,04</b>	<b>491,22</b>	<b>489,41</b>	<b>490,94</b>	<b>495,83</b>	<b>498,36</b>	<b>492,23</b>	<b>463,45</b>	<b>453,15</b>	<b>452,72</b>	<b>460,22</b>	<b>502,72</b>	<b>501,24</b>	<b>507,83</b>

Quelle: [http://ec.europa.eu/agriculture/market-observatory/meat/beef/statistics\\_en.htm](http://ec.europa.eu/agriculture/market-observatory/meat/beef/statistics_en.htm), Europäische Kommission

## 2) Marktpreis für geschlachtete Schafe (EUR/100 kg)

	Woche bis:	10.07.2022	17.07.2022	24.07.2022	31.07.2022	Vorwoche ±
<b>SCHWERE LÄMMER</b>	Belgien	721,80	704,60	690,50	707,80	17,30
	Deutschland	844,07	800,20	803,48	800,80	-2,68
	Spanien	683,71	683,50	676,47	676,59	0,12
	Frankreich	812,00	807,00	806,00	805,00	-1,00
	Kroatien	701,39	751,34	743,09	764,41	21,32
	Irland	-	718,30	683,56	661,57	-21,99
	Italien	578,00	578,00	578,00	592,00	14,00
	Zypern	482,00	482,00	478,00	473,00	-5,00
	Lettland	596,02	594,92	562,22	540,14	-22,08
	Litauen	769,59	-	441,52	635,44	193,92
	Ungarn	-	-	735,71	729,56	-6,15
	Niederlande	669,77	674,44	646,28	634,24	-12,04
	ÖSTERREICH	633,00	652,00	678,00	659,00	-19,00
	Portugal	601,67	601,67	576,67	576,67	0,00
	Rumänien	323,62	503,89	364,42	423,27	58,85
	Slowenien	632,35	640,90	629,25	626,52	-2,73
	Finnland	521,73	521,73	521,73	500,81	-20,92
	Schweden	790,37	797,95	812,01	793,04	-18,97
	<i>EU</i>	<i>740,32</i>	<i>735,92</i>	<i>721,61</i>	<i>716,44</i>	<i>-5,17</i>
	<b>LEICHTE LÄMMER</b>	Bulgarien	812,74	780,18	766,24	723,74
Griechenland		650,23	666,47	-	-	-
Spanien		696,49	696,75	692,40	693,84	1,44
Kroatien		744,29	803,65	808,11	813,48	5,37
Italien		614,00	616,00	617,00	623,00	6,00
Lettland		510,55	567,74	528,03	563,15	35,12
Ungarn		-	728,58	-	770,15	-
Portugal		787,91	787,36	782,37	780,19	-2,18
Slowenien		588,81	591,40	623,62	618,63	-4,99
<i>EU</i>		<i>670,61</i>	<i>676,48</i>	<i>674,42</i>	<i>676,08</i>	<i>1,66</i>

 Quelle: [http://ec.europa.eu/agriculture/sheep-goats/presentations/index\\_en.htm](http://ec.europa.eu/agriculture/sheep-goats/presentations/index_en.htm), Europäische Kommission

## 3) Schweine, Klasse S (EUR/100 kg Schlachtgewicht, kalt)

Woche bis:	10.07.2022	17.07.2022	24.07.2022	31.07.2022	Vorwoche ±
Belgien	184,89	184,72	184,89	184,68	-0,21
Tschechien	186,94	188,53	187,89	187,63	-0,25
Dänemark	173,51	174,68	174,90	175,17	0,27
Deutschland	196,93	196,33	196,03	196,14	0,11
Estland	184,94	186,50	186,35	185,58	-0,77
Spanien	223,43	224,50	210,73	213,12	2,39
Frankreich	199,00	204,00	205,00	206,00	1,00
Kroatien	159,37	176,15	177,06	185,28	8,22
Irland	188,56	188,83	192,76	196,78	4,02
Lettland	183,47	185,37	186,47	184,89	-1,58
Litauen	183,99	185,10	186,89	184,47	-2,42
Luxemburg	195,43	194,89	195,49	195,38	-0,11
Ungarn	192,25	193,52	194,94	191,58	-3,36
Niederlande	169,75	169,79	170,08	169,84	-0,24
ÖSTERREICH	215,04	216,44	217,43	218,77	1,34
Polen	193,57	190,50	193,79	196,04	2,25
Portugal	222,11	223,34	226,26	226,33	0,07
Rumänien	214,39	206,69	202,72	201,96	-0,76
Slowenien	222,11	224,46	214,74	224,26	9,52
Slowakei	190,35	185,57	189,41	191,10	1,69
Finnland	214,76	214,53	216,64	218,13	1,49
Schweden	231,94	235,27	239,09	247,75	8,66
<i>EU</i>	<i>200,97</i>	<i>201,73</i>	<i>198,11</i>	<i>199,12</i>	<i>1,01</i>

 Quelle: [http://ec.europa.eu/agriculture/market-observatory/meat/pigmeat/statistics\\_en.htm](http://ec.europa.eu/agriculture/market-observatory/meat/pigmeat/statistics_en.htm), Europäische Kommission



## 4) Schweine, Klasse E (EUR/100 kg Schlachtgewicht, kalt)

Woche bis:	10.07.2022	17.07.2022	24.07.2022	31.07.2022	Vorwoche ±
Belgien	172,25	170,97	172,71	172,25	-0,46
Bulgarien	200,01	200,27	202,78	202,72	-0,06
Tschechien	182,65	184,37	183,64	184,09	0,45
Dänemark	169,34	170,52	170,60	170,87	0,27
Deutschland	193,67	192,83	192,70	192,24	-0,46
Estland	179,33	179,89	180,90	178,77	-2,13
Spanien	216,54	217,95	205,98	206,43	0,45
Frankreich	192,00	196,00	198,00	199,00	1,00
Kroatien	179,44	175,62	173,07	187,41	14,34
Irland	187,54	187,99	191,93	196,03	4,10
Zypern	217,47	216,28	216,91	229,31	12,40
Lettland	185,69	187,52	187,39	189,34	1,95
Litauen	186,83	188,53	187,68	187,74	0,06
Luxemburg	187,96	186,97	188,00	188,89	0,89
Ungarn	189,08	190,99	192,78	189,02	-3,76
Niederlande	168,61	168,65	168,94	168,70	-0,24
ÖSTERREICH	204,99	205,64	206,25	207,28	1,03
Polen	191,55	188,87	192,05	194,57	2,52
Portugal	222,22	223,63	226,34	226,41	0,07
Rumänien	212,87	204,78	200,20	199,12	-1,08
Slowenien	205,08	207,43	205,78	205,88	0,10
Slowakei	188,32	190,27	190,34	190,04	-0,30
Finnland	208,45	208,17	210,47	212,38	1,91
Schweden	227,94	232,45	237,37	242,57	5,19
<b>EU</b>	<b>193,15</b>	<b>193,12</b>	<b>192,81</b>	<b>193,44</b>	<b>0,64</b>

 Quelle: [http://ec.europa.eu/agriculture/market-observatory/meat/pigmeat/statistics\\_en.htm](http://ec.europa.eu/agriculture/market-observatory/meat/pigmeat/statistics_en.htm), Europäische Kommission

## 5) Ferkel (EUR/Stück)

Woche bis:	10.07.2022	17.07.2022	24.07.2022	31.07.2022	Vorwoche ±
Belgien	46,25	48,00	48,00	48,00	0,00
Dänemark	55,10	55,09	55,08	55,08	0,00
Deutschland	46,30	46,30	46,30	46,20	-0,10
Spanien	44,45	45,45	45,95	47,45	1,50
Frankreich	37,75	37,00	37,50	36,75	-0,75
Kroatien	54,34	54,39	54,38	54,37	-0,01
Italien	82,20	82,20	82,20	-	-
Lettland	36,68	29,32	30,68	32,43	1,75
Ungarn	-	54,55	55,57	-	-
Niederlande	33,50	33,50	33,50	33,50	0,00
Portugal	45,00	45,00	45,00	45,00	0,00
Finnland	41,68	42,60	42,97	44,21	1,24
Schweden	82,30	84,99	87,33	86,57	-0,76
<b>EU</b>	<b>47,85</b>	<b>47,96</b>	<b>48,21</b>	<b>48,70</b>	<b>0,49</b>

Quelle: [http://ec.europa.eu/agriculture/market-observatory/meat/pigmeat/statistics\\_en.htm](http://ec.europa.eu/agriculture/market-observatory/meat/pigmeat/statistics_en.htm), Europäische Kommission

## M) Preisentwicklung diverser Länder für Schlachtvieh

### 1) Deutschland gesamt: frei Schlachtstätte je kg SG in EUR ohne MwSt.

Woche bis:	17.07.2022	24.07.2022	31.07.2022	07.08.2022	Vorw. ±
Jungstiere U3	4,87	4,88	4,91	4,95	0,04
Jungstiere R3	4,80	4,82	4,86	4,92	0,06
Jungstiere O3	4,55	4,58	4,62	4,68	0,06
Kalbinnen R3	5,04	5,06	5,08	5,07	-0,01
Kühe R3	4,75	4,75	4,73	4,69	-0,04
Kühe O3	4,62	4,61	4,63	4,61	-0,02
Kälber E-P	5,12	5,18	5,30	5,25	-0,05
Schweine S	1,92	1,92	1,92	1,93	0,01
Schweine E	1,89	1,89	1,88	1,90	0,02
Lämmer, pauschal	7,85	7,88	7,85	7,97	0,12

Quelle: Bundesministerium für Ernährung, Landwirtschaft und Verbraucherschutz (BLE, Deutschland)

### 2) Preise frei Schlachtstätte in Bayern\*) (EUR/kg Schlachtgewicht)

Woche bis:	17.07.2022	24.07.2022	31.07.2022	07.08.2022	Vorw. ±
Jungstiere U3	4,90	4,89	4,88	4,87	-0,01
Jungstiere R3	4,83	4,84	4,82	4,83	0,01
Jungstiere E-P	4,84	4,85	4,83	4,83	0,00
Kalbinnen U3	5,06	5,07	5,06	5,03	-0,03
Kalbinnen R3	5,00	5,02	5,01	4,98	-0,03
Kalbinnen E-P	4,95	4,95	4,95	4,90	-0,05
Kühe U3	4,90	4,93	4,91	4,86	-0,05
Kühe R3	4,73	4,73	4,72	4,67	-0,05
Kühe E-P	4,55	4,56	4,50	4,47	-0,03
Schweine E	1,87	1,89	1,89	1,89	0,00
Schweine S-P	1,89	1,90	1,90	1,90	0,00

\*) Abrechnung erfolgt bei Rindern und Schweinen nach Warmgewicht

Quelle: Bayerischer Bauernverband

### 3) Italien: Marktbericht Markt Modena - Preise in EUR/kg LG (exkl. USt.)

Nutzkälber/Einsteller	11.07.2022	18.07.2022	25.07.2022	01.08.2022	08.08.2022
Nutzkälber/Fleischrasse Extra Qual.	5,00-5,70	4,90-5,60	4,80-5,50	4,80-5,50	4,80-5,50
Nutzkälber/Fleischrasse	3,33-4,10	3,23-4,00	3,13-3,90	3,08-3,85	2,98-3,75
Einsteller/Limousin	3,53-3,66	3,51-3,64	3,51-3,64	3,51-3,64	3,51-3,64
Einsteller/Kreuzungen	3,43-3,57	3,41-3,55	3,41-3,55	3,41-3,55	3,41-3,55
Schlachtrinder/Jungstiere	11.07.2022	18.07.2022	25.07.2022	01.08.2022	08.08.2022
Limousin	3,45-3,52	3,45-3,52	3,45-3,52	3,45-3,52	3,48-3,55
Charolais u. Kreuzungen Extra Qual.	3,27-3,35	3,27-3,35	3,27-3,35	3,27-3,35	3,30-3,38
Schwarzbunte 1. Qual.	1,96-2,06	1,96-2,06	1,96-2,06	1,96-2,06	1,99-2,09
Schlachtrinder/Kalbinnen	11.07.2022	18.07.2022	25.07.2022	01.08.2022	08.08.2022
Limousin	3,42-3,47	3,42-3,47	3,42-3,47	3,42-3,47	3,42-3,47
Fleischrasse u. Kreuzungen	3,21-3,26	3,21-3,26	3,21-3,26	3,21-3,26	3,21-3,26

Quelle: www.borsamercimodena.it, Borsa Merci di Modena

**Marktbericht Markt Modena - Fleischpreise in EUR/kg**

<b>Jungstierfleisch/Hälften</b>	<b>11.07.2022</b>	<b>18.07.2022</b>	<b>25.07.2022</b>	<b>01.08.2022</b>	<b>08.08.2022</b>
Extra Qualität	6,58-6,78	6,58-6,78	6,58-6,78	6,58-6,78	6,63-6,83
1. Qualität	6,08-6,58	6,08-6,58	6,08-6,58	6,08-6,58	6,13-6,63
2. Qualität	5,68-6,03	5,68-6,03	5,68-6,03	5,68-6,03	5,73-6,08
<b>Kalbinnenfleisch/Hälften</b>	<b>11.07.2022</b>	<b>18.07.2022</b>	<b>25.07.2022</b>	<b>01.08.2022</b>	<b>08.08.2022</b>
Extra Qualität	6,45-6,62	6,45-6,62	6,45-6,62	6,45-6,62	6,45-6,62
1. Qualität	5,94-6,24	5,94-6,24	5,94-6,24	5,94-6,24	5,94-6,24
2. Qualität	5,74-5,94	5,74-5,94	5,74-5,94	5,74-5,94	5,74-5,94

Quelle: www.borsamermodena.it, Borsa Merci di Modena

**4) Italien: Richtpreis Schlachtschweine in EUR/kg**

<b>Notierung vom:</b>	<b>21.07.2022</b>	<b>28.07.2022</b>	<b>04.08.2022</b>
Schlachtschweine 130 - 144 kg LG	1,62	-	1,67

Quelle: www.listinicum.it, Commissione Unica Nazionale

**5) Niederlande: Schweine und Ferkel in EUR/kg**

<b>Woche bis:</b>	<b>31.07.2022</b>	<b>07.08.2022</b>	<b>14.08.2022</b>
Vion, ab Hof, inkl. USt., in EUR/kg SG Basispreis 56 % MFA, Typ A, 78 - 100 kg	1,90	1,91	1,95
Ferkel (BestPigletPrice), EUR/Stück	41,50	41,50	41,50

Quelle: VDE Varkenshandel

**6) Dänemark: Produzentenpreise**

<b>Woche bis:</b>	<b>31.07.2022</b>	<b>07.08.2022</b>	<b>14.08.2022</b>
Schlachtschweine, 61 % MFA in EUR/kg	1,51	1,54	1,54

Quelle: Danish Crown

**7) Frankreich: Schweine in EUR/kg SG, ab Hof**

<b>Woche bis:</b>	<b>31.07.2022</b>	<b>07.08.2022</b>	<b>14.08.2022</b>
Bretagne, 56 % Fleischanteil Montag	1,867	1,883	1,922
Donnerstag	1,879	1,914	-

Quelle: www.marche-porc-breton.com, Marché du Porc Breton

**8) Spanien: Mercolleida, Notierungen in EUR**

<b>Notierung vom:</b>	<b>21.07.2022</b>	<b>28.07.2022</b>	<b>04.08.2022</b>
Schweine in EUR/kg LG (Cerdo Selecto)	1,70	1,70	1,70
Ferkel (20 kg) in EUR/Stück (Precio Base Lleida)	40,00	41,00	41,00

Quelle: www.llotjellpuig.com

Der Marktbericht Vieh und Fleisch erscheint wöchentlich.

Dieser Bericht ist auf der Webseite der  
Agrarmarkt Austria ([www.ama.at](http://www.ama.at)) im Internet verfügbar.

Die nächste Ausgabe wird voraussichtlich am 18. August 2022 erscheinen.

### **Impressum**

Informationen gemäß § 5 E-Commerce Gesetz und Offenlegung gemäß § 25 Mediengesetz

Medieninhaber, Herausgeber, Vertrieb: Agrarmarkt Austria

Redaktion: GB I/Abt. 3 – Referat 08

Dresdner Straße 70

1200 Wien

UID-Nr.: ATU16305503

Telefon: +43 50 3151-248

Fax: +43 50 3151-396

E-Mail: [preismeldungen@ama.gv.at](mailto:preismeldungen@ama.gv.at)

Vertretungsbefugt:

Dipl.-Ing. Günter Griesmayr, Vorstandsvorsitzender und Vorstand für den Geschäftsbereich II

Dr. Richard Leutner, Vorstand für den Geschäftsbereich I

Die Agrarmarkt Austria ist eine gemäß § 2 AMA-Gesetz 1992, BGBl. Nr. 376/1992, eingerichtete juristische Person öffentlichen Rechts, deren Aufgaben im § 3 festgelegt sind. Sie unterliegt gemäß § 25 AMA-Gesetz der Aufsicht der Bundesministerin für Landwirtschaft, Regionen und Tourismus.

Hersteller: Eigendruck

Bildnachweis: [www.pixabay.com](http://www.pixabay.com)

Verlagsrechte: Die in dieser Broschüre veröffentlichten Beiträge sind urheberrechtlich geschützt. Alle Rechte sind vorbehalten. Nachdruck und Auswertung der von der AGRARMARKT AUSTRIA erhobenen Daten sind mit Quellenangabe gestattet. Alle Angaben ohne Gewähr.

Im Sinne des Gleichheitsgrundsatzes haben die Ausführungen in gleicher Weise für alle Geschlechter Geltung.