



**AMA**  
**AgrarMarkt Austria**

Dresdner Straße 70, 1200 Wien

K-Ö  
Gemäß des § 3 Abs. 1 Z 1 des AMA-Gesetzes 1992 (BGBl. Nr. 376/1992 i. d. g. F.)  
Zertifiziertes Qualitätsmanagement-System nach ÖNORM EN ISO 9001 REG. Nr. 01537/0  
Zertifiziertes Informationssicherheits-Management-System nach ÖNORM ISO/IEC 27001 REG Nr. 35/0  
Zertifiziertes IT Service-Management-System nach ISO/IEC 20000-1 REG Nr. 45/0  
Zertifiziertes Umweltmanagement-System nach EMAS REG Nr. AT-000680 und ÖNORM EN ISO 14001 REG Nr. 02982/0

[www.ama.at](http://www.ama.at)



# Marktbericht

VIEH UND FLEISCH | 43. Woche | 23.10.2017 – 29.10.2017

43. AUSGABE 2017

**Marktübersicht**

**Preisbericht Österreich**

**Markt Österreich**

**Markt und Preise international**

## **I N H A L T**

<b>I.....</b>	<b>MARKTÜBERSICHT.....</b>	<b>3</b>
<b>II.....</b>	<b>PREISBERICHT ÖSTERREICH.....</b>	<b>4</b>
	A) Preisbericht.....	4
	B) Preisbericht – Zukauf EU.....	7
<b>III.....</b>	<b>MARKT ÖSTERREICH.....</b>	<b>8</b>
	C) Daten aus der Rinderdatenbank.....	8
	D) Lebendvermarktung von Nutzkälbern, Jung -und Jährlingsrindern in Österreich.....	9
	E) Zuchtrinderverkäufe.....	9
<b>IV.....</b>	<b>GRAFIK ÖSTERREICH.....</b>	<b>10</b>
	F) Schlachtstierpreise (E-P).....	10
	G) Schlachtkalbinnenpreise (E-P).....	10
	H) Schlachtkuhpreise (E-P).....	10
	I) Schweinehälftenpreise (S-P).....	11
	J) Vergleich der Notierungspreise für Ferkel bzw. Schweine.....	11
	K) Schlachtkälberpreise.....	11
<b>V.....</b>	<b>MARKT UND PREISE INTERNATIONAL.....</b>	<b>12</b>
	L) EU-Preisspiegel für Schlachtvieh.....	12
	M) Preisentwicklung diverser Länder für Schlachtvieh.....	18

## I MARKTÜBERSICHT

### **Weibliche Schlachtrinder gaben nach**

Der durchschnittliche Auszahlungspreis der Schlachthöfe (E-P) für Jungstiere stieg in der Berichtswoche um 1 Cent je kg. Es kam zu einem Preis von EUR 4,05 je kg. Dieser lag um 3,6 % über dem Niveau des Vorjahres.

Für Schlachtkühe wurde um 2 Cent je kg weniger bezahlt. Der Preis lag bei EUR 2,81 je kg und um 14,7 % über dem Vorjahresniveau.

Der Preis für Kalbinnen sank um 2 Cent je kg. Der Durchschnittspreis lag bei EUR 3,67 je kg und um 5,5 % über der Linie des Vorjahres.

Bei Schlachtkälbern stieg der Preis um 17 Cent auf EUR 6,26 je kg. Im Vergleich zur Vorjahreswoche ergab das ein Plus von 5,0 %.

### **Preiserwartungen für die 44. KW**

Laut Österreichischer Rinderbörse trifft ein stabiles Angebot an Jungstieren, Ochsen und Kalbinnen auf eine rege Nachfrage. Die Preise für Jungstiere und Ochsen ziehen etwas an, Kalbinnen bleiben unverändert. Bei Schlachtkühen fällt das österreichweite Angebot weiterhin uneinheitlich aus und reicht von knapp im Osten bis reichlich in den Bergregionen. Die Kuhpreise sind nochmals leicht rückläufig. Bei Schlachtkälbern bleibt das Angebot knapp, die Preise halten das Niveau der Vorwoche.

EU-weit wird das Angebot in allen Rinderkategorien als leicht rückläufig beurteilt. Die Preise für Jungstiere tendieren seitwärts bis leicht steigend, Schlachtkühe bleiben gleich oder geben etwas nach.

### **Schweinemarkt trotz Feiertagen weitgehend ausgeglichen**

Der Durchschnittspreis (S-P) für Schlachtschweine blieb in der Berichtswoche unverändert. Dieser lag bei EUR 1,60 je kg und um 0,6 % unter dem Vorjahrespreis. Laut Österreichischer Schweinebörse zeigte sich der heimische Markt weitgehend ausgeglichen. Ohne den Wegfall des Schlachtages am 26. Oktober hätte es sogar Streit um schlachtreife Schweine gegeben. Das Geschäft in der Fleischbranche wurde überwiegend als lebendig dargestellt, lediglich beim Teilstück Karree wurde von stark zunehmenden Lagerbeständen berichtet. Aufgrund der Entwicklung in Deutschland folgte die Schweinebörse trotzdem der Abnehmerforderung nach einer Reduktion um 5 Cent. Aktuell bleibt die Mastschweine-Notierung unverändert bei EUR 1,46 je kg für den Zeitraum 2. bis 8. November.

Der Preis für Zuchtsauen blieb in der Berichtswoche unverändert bei EUR 1,23 je kg. Im Vergleich zum Vorjahr ergab sich ein Plus von 5,1 %.

### **Rückgang der Ferkelnotierung**

Die Preissenkung bei Schlachtschweinen verschlechterte die Absatzsituation auf dem heimischen Ferkelmarkt. In der 44. Kalenderwoche schafft die Lage des Feiertages darüber hinaus Transportengpässe. Daher ist eine Reduktion der Ferkelnotierung um 10 Cent auf EUR 2,20 je kg unausweichlich.

Auf dem europäischen Ferkelmarkt hielten sich Angebot und Nachfrage zuletzt die Waage. Nach dem Rückgang der Schweinenotierung verknüpften zahlreiche Mäster ihre Bestellung jedoch mit der Auflage einer Ferkelpreisreduzierung. Vor allem in Deutschland stand somit auch der Ferkelmarkt erneut unter Druck.

### **Korrekturen am EU-Schweinemarkt**

Rückläufige Notierungen bestimmten den EU-Schweinemarkt. Angesichts des umfangreichen Angebotes folgten die meisten Mitgliedsländer dem Beispiel Deutschlands, das mit einer deutlichen Preissenkung wieder einmal die Richtung vorgab. Von dieser Entwicklung konnte sich Italien mit einer stabilen Notierung abkoppeln.

In Deutschland ist nach dem Rückgang in der Vorwoche wieder etwas Ruhe eingeleitet. Etwaige Überhänge sollten sich bald wieder auflösen. Der Vereinigungspreis für Schlachtschweine bleibt bis zum 8. November unverändert bei EUR 1,45 je kg.



## II PREISBERICHT ÖSTERREICH

### A) Preisbericht für die 43. Woche, 23. Oktober 2017 bis 29. Oktober 2017

#### 1) Frei Rampe Preise (EUR/kg, exkl. USt) und Umsatzmengen (Stück) der meldepflichtigen Schlachthöfe

Österreich <sup>1)</sup>	42. Woche 17		43. Woche 17		Vorw. ±	43. KW 16
	EUR/kg	Stück	EUR/kg	Stück	EUR/kg	EUR/kg
Jungstiere U3	4,10	785	4,10	802	0,00	3,97
Jungstiere R3	4,04	356	4,03	264	-0,01	3,90
Jungstiere E-P	4,04	3.100	4,05	2.840	0,01	3,91
Ochsen U3	4,38	69	4,59	26	0,21	4,01
Ochsen R3	4,18	74	4,19	65	0,01	3,91
Ochsen E-P <sup>4)</sup>	4,20	326	4,17	255	-0,03	3,95
Kühe R3	3,08	354	3,05	348	-0,03	2,71
Kühe O3	2,85	163	2,81	127	-0,04	2,48
Kühe E-P	2,83	2.629	2,81	2.711	-0,02	2,45
Kalbinnen U3	3,90	262	3,86	234	-0,04	3,65
Kalbinnen R3	3,71	335	3,67	243	-0,04	3,54
Kalbinnen E-P	3,69	1.165	3,67	968	-0,02	3,48
Schweine S <sup>2)</sup>	1,65	47.098	1,64	40.121	-0,01	1,65
Schweine E <sup>2)</sup>	1,53	22.300	1,52	18.979	-0,01	1,53
Schweine U <sup>2)</sup>	1,32	1.058	1,31	823	-0,01	1,32
Schweine S-P <sup>2)</sup>	1,60	70.467	1,60	59.934	0,00	1,61
Zuchtsauen	1,23	1.027	1,23	1.034	0,00	1,17
Kälber E-P <sup>3)</sup>	6,09	403	6,26	334	0,17	5,96
Jungrinder E-P <sup>3)</sup>	4,76	332	4,75	306	-0,01	4,74

Quelle: AMA

Niederösterreich	42. Woche 17		43. Woche 17		Vorw. ±	43. KW 16
	EUR/kg	Stück	EUR/kg	Stück	EUR/kg	EUR/kg
Jungstiere U3	4,06	149	4,07	160	0,01	3,97
Jungstiere R3	4,02	77	3,99	68	-0,03	3,90
Jungstiere E-P	4,02	688	4,02	686	0,00	3,91
Ochsen U3	-	-	-	-	-	-
Ochsen R3	-	-	-	-	-	-
Ochsen E-P <sup>4)</sup>	-	-	-	-	-	-
Kühe R3	3,01	95	2,99	79	-0,02	2,68
Kühe O3	2,84	25	2,70	10	-0,14	2,42
Kühe E-P	2,86	526	2,83	477	-0,03	2,41
Kalbinnen U3	3,99	52	3,86	45	-0,13	3,62
Kalbinnen R3	3,71	61	3,74	52	0,03	3,47
Kalbinnen E-P	3,69	239	3,67	208	-0,02	3,47
Schweine S <sup>2)</sup>	1,66	8.666	1,65	7.247	-0,01	1,67
Schweine E <sup>2)</sup>	1,54	3.292	1,53	2.927	-0,01	1,54
Schweine U <sup>2)</sup>	1,32	163	1,31	113	-0,01	1,31
Schweine S-P <sup>2)</sup>	1,62	12.123	1,61	10.289	-0,01	1,63
Zuchtsauen	1,20	159	1,20	219	0,00	1,14
Kälber E-P <sup>3)</sup>	-	-	-	-	-	-
Jungrinder E-P <sup>3)</sup>	-	-	-	-	-	-

Quelle: AMA

**Frei Rampe Preise (EUR/kg, exkl. USt) und Umsatzmengen (Stück) der meldepflichtigen Schlachthöfe**

	42. Woche 17		43. Woche 17		Vorw. ±	43. KW 16
	EUR/kg	Stück	EUR/kg	Stück	EUR/kg	EUR/kg
<b>Oberösterreich</b>						
Jungstiere U3	4,13	426	4,12	389	-0,01	3,99
Jungstiere R3	4,08	153	4,07	115	-0,01	3,93
Jungstiere E-P	4,06	1.502	4,07	1.366	0,01	3,93
Ochsen U3	-	-	-	-	-	-
Ochsen R3	-	-	-	-	-	-
Ochsen E-P <sup>4)</sup>	-	-	-	-	-	-
Kühe R3	3,09	117	3,08	144	-0,01	2,74
Kühe O3	2,85	43	2,76	41	-0,09	2,53
Kühe E-P	2,92	738	2,94	820	0,02	2,50
Kalbinnen U3	3,92	104	3,87	125	-0,05	3,65
Kalbinnen R3	3,73	141	3,61	108	-0,12	3,60
Kalbinnen E-P	3,76	464	3,69	429	-0,07	3,57
Schweine S <sup>2)</sup>	1,64	15.612	1,63	13.709	-0,01	1,65
Schweine E <sup>2)</sup>	1,53	8.088	1,53	6.753	0,00	1,53
Schweine U <sup>2)</sup>	1,32	398	1,32	315	0,00	1,33
Schweine S-P <sup>2)</sup>	1,60	24.100	1,59	20.780	-0,01	1,60
Zuchtsauen	1,23	389	1,24	431	0,01	1,20
Kälber E-P <sup>3)</sup>	-	-	-	-	-	-
Jungrinder E-P <sup>3)</sup>	-	-	-	-	-	-

Quelle: AMA

	42. Woche 17		43. Woche 17		Vorw. ±	43. KW 16
	EUR/kg	Stück	EUR/kg	Stück	EUR/kg	EUR/kg
<b>Steiermark</b>						
Jungstiere U3	4,07	98	4,08	123	0,01	3,92
Jungstiere R3	3,98	58	3,98	20	0,00	3,87
Jungstiere E-P	4,00	416	4,05	312	0,05	3,89
Ochsen U3	-	-	-	-	-	-
Ochsen R3	-	-	-	-	-	-
Ochsen E-P <sup>4)</sup>	-	-	-	-	-	-
Kühe R3	3,07	52	3,12	46	0,05	2,74
Kühe O3	2,84	28	2,85	17	0,01	2,49
Kühe E-P	2,83	335	2,84	315	0,01	2,48
Kalbinnen U3	3,81	79	4,06	24	0,25	3,66
Kalbinnen R3	3,59	65	3,71	33	0,12	3,54
Kalbinnen E-P	3,64	211	3,74	102	0,10	3,48
Schweine S <sup>2)</sup>	1,65	21.803	1,64	18.360	-0,01	1,65
Schweine E <sup>2)</sup>	1,53	10.430	1,52	8.967	-0,01	1,53
Schweine U <sup>2)</sup>	1,32	472	1,30	384	-0,02	1,31
Schweine S-P <sup>2)</sup>	1,60	32.711	1,59	27.717	-0,01	1,60
Zuchtsauen	1,24	475	1,24	372	0,00	1,17
Kälber E-P <sup>3)</sup>	-	-	-	-	-	-
Jungrinder E-P <sup>3)</sup>	-	-	-	-	-	-

1) Inkl. Salzburg und Kärnten, aus Datenschutzgründen können diese Preise und Umsatzmengen nicht veröffentlicht werden.

2) Abrechnung erfolgt nach Warmgewicht.

3) Inkl. Tirol und Vorarlberg, aus Datenschutzgründen können Bundesländerpreise und Umsatzmengen nicht veröffentlicht werden.

4) Aus Datenschutzgründen können Bundesländerwerte der einzelnen Qualitätsklassen nicht veröffentlicht werden.

Quelle: AMA

**2) Notierungspreise in EUR/kg (exkl. USt.):**

Schweinebörse Österreich	19.10.17-25.10.17	26.10.17-01.11.17	02.11.17-08.11.17
Mastschw. 56% MFA (notiert frei Rampe)	1,51	1,46	1,46
Zuchten (notiert frei Rampe)	1,32	1,32	1,32

EZG Gut Streitdorf	41. Woche 17	42. Woche 17	43. Woche 17	44. Woche 17
ÖHYB-Ferkel bis 25 kg	2,30	2,30	2,30	2,20

Quelle: Erzeugergemeinschaften

**3) Schafpreise in EUR/kg (exkl. USt.) für Frischware:**

	40. Woche 17	41. Woche 17	42. Woche 17	43. Woche 17
Schlachtlämmer (17 - 22 kg SG)	5,79	5,89	5,80	5,72

Quelle: AMA

**4) Verkaufspreise der Österr. Schaf- und Ziegenbörse in EUR/kg (exkl. USt.) für die 43. Woche 2017:**

Lebendpreis	Stück	Gesamtgewicht	Durchschnittspreis
Lämmer Kategorie I	344	14.149,00	2,25
Lämmer Kategorie I (Bio)	23	914,00	2,14
Lämmer Kategorie II / III	76	3.164,00	1,76
Lämmer Kategorie II / III (Bio)	13	470,00	1,53
Altschafe / Altwidder	80	5.975,00	0,47
Altziegen / Altböcke	1	33,00	0,35
Kitze	2	47,00	1,15
Kitze (Bio)	-	-	-
Fleischpreise	Stück	Gesamtgewicht	Durchschnittspreis
Lämmer Kategorie I	190	3.888,70	5,73
Lämmer Kategorie I (Bio)	138	2.922,69	5,98
Lämmer Kategorie II / III	-	-	-
Altschafe / Altwidder	9	359,72	1,92
Kitze	-	-	-
Kitze (Bio)	-	-	-

Quelle: Österreichische Schaf- und Ziegenbörse reg. Gen. m. b. H.

**5) Preis- bzw. Markterwartungen für Schlachtrinder in EUR/kg, exkl. USt.:**

Rinderbörse Österreich	42. Woche 2017	43. Woche 2017	44. Woche 2017
Jungstier HK R2/3	3,71	3,71	3,74
Kalbin HK R2/3	3,27	3,27	3,27
Kuh HK R2/3	*)	*)	2,50
Schlachtkälber HK R2/3	6,05	6,15	6,15

\*) Notierung ausgesetzt

Quelle: www.rinderboerse.at

**6) Marktpreise für Futtermittelmischungen in EUR/100kg, exkl. USt. – frei Betrieb:**

	Juli 17	August 17	± Vormonat	August 16
Rinderfutter (18 % Eiweiß, Energiestufe 4)	25,33	25,31	-0,01	25,28
Schweinemastfutter (Alleinfutter)	26,16	26,53	0,37	25,34

Quelle: AMA

**B) Preisbericht – Zukauf EU\* für 04. September 2017 bis 01. Oktober 2017**
**1) Preise (EUR/kg, exkl. USt.) und Umsatzmengen (Stück) der meldepflichtigen Schlachthöfe**

	August 2017		September 2017		± Vormonat	Sept. 2016
	EUR/kg	Stück	EUR/kg	Stück	EUR/kg	EUR/kg
<b>Deutschland</b>						
Jungtiere E-P	3,80	112	-	-	-	-
Stierfleisch E-P	3,00	1	3,11	4	0,11	2,80
Kühe E-P	2,63	13	2,30	8	-0,33	1,88
Kalbinnen E-P	-	-	3,03	2	-	-
Schweine S-P **	1,76	38.191	1,69	26.123	-0,07	1,72
<b>Slowenien</b>						
Jungtiere E-P	3,52	931	3,58	475	0,06	3,49
Stierfleisch E-P	3,32	116	3,23	50	-0,09	3,24
Kühe E-P	2,75	1.386	2,79	1.400	0,04	2,45
Kalbinnen E-P	3,27	288	3,39	274	0,12	3,32
<b>Tschechien</b>						
Jungtiere E-P	3,60	1.463	3,65	1.578	0,05	3,49
Stierfleisch E-P	3,36	84	3,37	102	0,01	3,29
Kühe E-P	2,88	1.454	2,92	1.160	0,04	2,55
Kalbinnen E-P	3,30	690	3,41	689	0,11	3,18
Schweine S-P **	-	-	1,63	107	-	1,68
<b>Slowakei</b>						
Jungtiere E-P	3,47	349	3,35	151	-0,12	3,40
Stierfleisch E-P	3,19	75	3,36	37	0,17	3,33
Kühe E-P	2,68	833	2,68	800	0,00	2,23
Kalbinnen E-P	2,90	133	2,99	118	0,09	2,87
Schweine S-P **	1,75	1.096	1,65	823	-0,10	1,73
<b>Ungarn</b>						
Jungtiere E-P	3,49	303	3,40	269	-0,09	3,46
Stierfleisch E-P	3,27	33	3,31	21	0,04	2,76
Kühe E-P	2,60	251	2,75	143	0,15	2,38
Kalbinnen E-P	3,30	85	3,36	91	0,06	3,21
Schweine S-P **	1,76	2.853	1,71	2.997	-0,05	1,67
<b>Dänemark</b>						
Stierfleisch E-P	-	-	3,30	1	-	-
Kühe E-P	-	-	2,93	2	-	-
Schweine S-P **	1,73	533	-	-	-	1,75
<b>Kroatien</b>						
Kühe E-P	2,74	406	2,77	305	0,03	2,28
Kalbinnen E-P	3,15	56	3,17	50	0,02	3,18
<b>Niederlande</b>						
Schweine S-P **	1,80	1.745	1,69	739	-0,11	1,76
<b>Frankreich</b>						
Jungtiere E-P	3,62	87	-	-	-	3,47
Stierfleisch E-P	3,31	4	-	-	-	-
<b>Italien</b>						
Kühe E-P	-	-	2,34	3	-	-
<b>Luxemburg</b>						
Kühe E-P	-	-	3,25	1	-	-

\* Schlachttiere wurden aus EU-Staaten lebend zugekauft und in Österreich geschlachtet.

\*\* Abrechnung erfolgt nach Warmgewicht.

Quelle: AMA

### III MARKT ÖSTERREICH

#### C) Daten aus der Rinderdatenbank

2017		Jän.	Feb.	März	April	Mai	Juni	Juli	Aug.	Sept.	Okt.	Nov.	Dez.	Jahr							
<b>Schlachtungen bis 8 Monate</b>																					
AT <sup>1)</sup>	♂	3.208	2.922	3.325	3.018	3.242	2.799	1.993	2.085	2.050				24.642							
	♀	1.943	1.933	2.357	2.310	2.145	1.831	1.560	1.680	1.862				17.621							
andere Länder <sup>2)</sup>	♂	1	0	1	1	2	3	0	5	1				14							
	♀	0	0	0	2	0	1	2	0	0				5							
<b>Schlachtungen über 8 Monate</b>																					
AT <sup>1)</sup>	♂	21.026	19.402	22.979	20.337	22.610	20.835	19.835	20.851	22.220				190.095							
	♀	19.831	19.980	22.228	18.705	21.066	18.940	19.547	19.776	22.166				182.239							
andere Länder <sup>2)</sup>	♂	3.163	2.783	3.741	2.902	3.238	2.635	2.850	3.688	3.259				28.259							
	♀	6.282	5.646	6.590	5.750	5.660	5.558	4.928	6.119	5.929				52.462							
<b>Schlachtungen gesamt</b>																					
AT <sup>1)</sup>	♂	24.234	22.324	26.304	23.355	25.852	23.634	21.828	22.936	24.270				214.737							
	♀	21.774	21.913	24.585	21.015	23.211	20.771	21.107	21.456	24.028				199.860							
	gesamt	46.008	44.237	50.889	44.370	49.063	44.405	42.935	44.392	48.298				414.597							
andere Länder <sup>2)</sup>	♂	3.164	2.783	3.742	2.903	3.240	2.638	2.850	3.693	3.260				28.273							
	♀	6.282	5.646	6.590	5.752	5.660	5.559	4.930	6.119	5.929				52.467							
	gesamt	9.446	8.429	10.332	8.655	8.900	8.197	7.780	9.812	9.189				80.740							
<b>Versendungen und Exporte von Lebendrindern in Stück</b>																					
in andere Länder	♂	6.838	4.438	3.987	3.530	3.975	2.300	2.601	2.914	4.034				34.617							
	♀	2.988	3.042	2.867	2.888	3.399	1.690	1.396	2.409	4.093				24.772							
<b>Zugänge und Importe von Lebendrindern in Stück</b>																					
andere Länder	♂	12	7	31	22	42	44	29	17	48				252							
	♀	53	71	152	75	127	244	76	82	169				1.049							
<b>Schlachtungen gesamt, getrennt nach Herkunftsländern für Jänner bis September 2017</b>																					
	BE	CH	CZ	DE	DK	EE	EL	FR	HR	HU	IT	LU	LV	NL	PL	PT	RO	SI	SK	UK	ges.
♂	2	11	16.466	156	2	0	0	194	9	3.726	39	2	257	8	27	28	92	5.127	2.126	1	28.273
♀	1	7	19.537	524	37	1	4	67	3.664	7.133	51	7	34	20	12	0	83	13.049	8.233	3	52.467
gesamt	3	18	36.003	680	39	1	4	261	3.673	10.859	90	9	291	28	39	28	175	18.176	10.359	4	80.740
in %	0,00	0,02	44,59	0,84	0,05	0,00	0,00	0,32	4,55	13,45	0,11	0,01	0,36	0,03	0,05	0,03	0,22	22,51	12,83	0,00	100,00

1) Geburt und Schlachtung der Rinder in Österreich

2) Geburt der Rinder nicht in Österreich, geschlachtet in Österreich; 2016 wurden 99,12% der Rinder direkt zur Schlachtung nach Österreich verbracht; 0,88% der Rinder wurden bereits vor der Schlachtung in Österreich gehalten.

AT= Österreich, ♂= männlich, ♀=weiblich, BE= Belgien, BG= Bulgarien, CH= Schweiz, CZ= Tschechien, DE= Deutschland, DK= Dänemark, EE= Estland, EL= Griechenland, ES= Spanien, FR= Frankreich, HR= Kroatien, HU= Ungarn, IE= Irland, IT= Italien, LT= Litauen, LU= Luxemburg, LV= Lettland, NL= Niederlande, PL= Polen, PT= Portugal, RO= Rumänien, SE= Schweden, SI= Slowenien, SK= Slowakei, UK= Vereinigtes Königreich

Quelle: AMA



## D) Lebendvermarktung von Nutzkälbern, Jung- und Jährlingsrindern in Österreich

### 1) Männliche Nutzkälber zwischen 8 Tagen und vier Wochen in EUR/Stück (exkl. USt.)

	43. Woche 17			Vorwoche ±	43. KW 16
	Stück	Ø Gewicht	EUR/Stück	EUR/Stück	EUR/Stück
Stierkälber - Milchrasen	81	63,23	104,93	-6,51	88,43
Stierkälber - Fleischrasen *)	249	73,67	288,72	4,95	327,45

\*) Fleischrasen, Zweinutzungsrasen oder aus einer Kreuzung mit einer Fleischrasse

Quelle: AMA

### 2) Jungrinder und Jährlingsrinder in EUR/kg (exkl. USt.)

	43. Woche 17			Vorwoche ±	43. KW 16
	Stück	Ø Gewicht	EUR/kg	EUR/kg	EUR/kg
Jungrinder	425	310,49	2,44	-0,08	2,39
Jährlingsrinder - männlich	1	439,00	2,25	-0,02	2,08
Jährlingsrinder - weiblich	11	377,82	1,80	0,01	1,83

Jungrinder: männlich und weiblich, 6 bis 11 Monate, zur Mastung; Jährlingsrinder: 12 bis 23 Monate, zur Mastung

Quelle: AMA

## E) Zuchtrinderverkäufe

### 1) Versteigerungen, Nettopreise in EUR

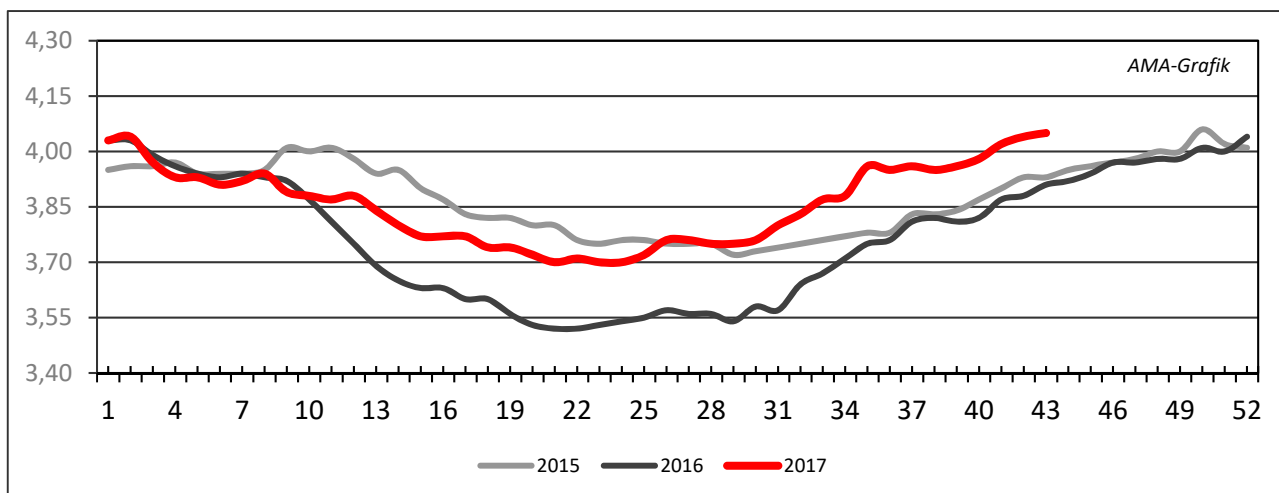
Rotholz, am 25. Oktober 2017

	Rasse	aufgetrieben	verkauft	Durchschnittspreis
Stiere	Fleckvieh	17	16	2.173,13
Kühe	Fleckvieh	36	29	1.403,10
Kühe frischmelk	Fleckvieh	77	69	1.610,72
Erstlingskühe	Fleckvieh	101	101	1.812,87
Kalbinnen	Fleckvieh	73	68	1.681,32
Kälber	Fleckvieh	26	25	525,60
Kühe	Holstein	1	1	1.280,00
Kühe frischmelk	Holstein	18	17	1.709,41
Erstlingskühe	Holstein	22	20	1.846,00
Kalbinnen	Holstein	1	1	1.420,00
Kälber	Holstein	7	6	420,00

Quelle: Rinderzuchtverband Tirol

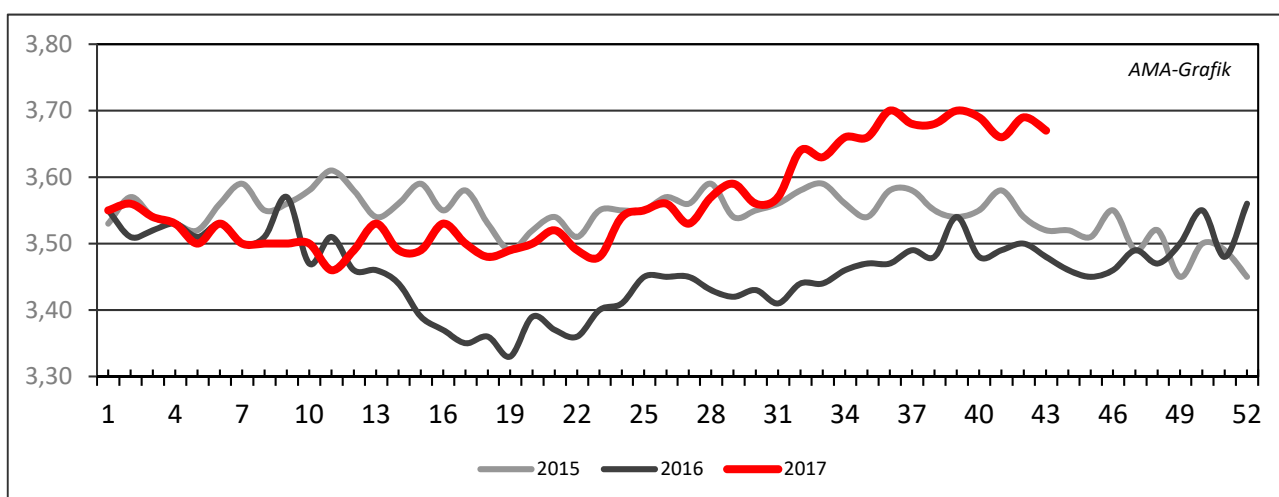
## IV GRAFIK ÖSTERREICH

### F) Schlachtstierpreise (E-P) in EUR/kg, exkl. USt.



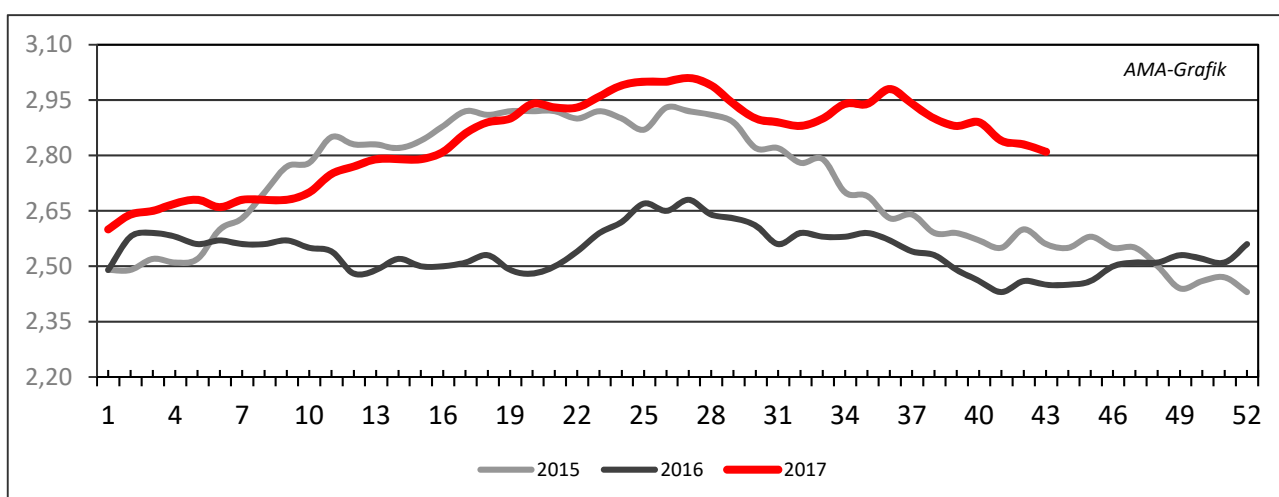
Quelle: AMA

### G) Schlachtkalbinnenpreise (E-P) in EUR/kg, exkl. USt.



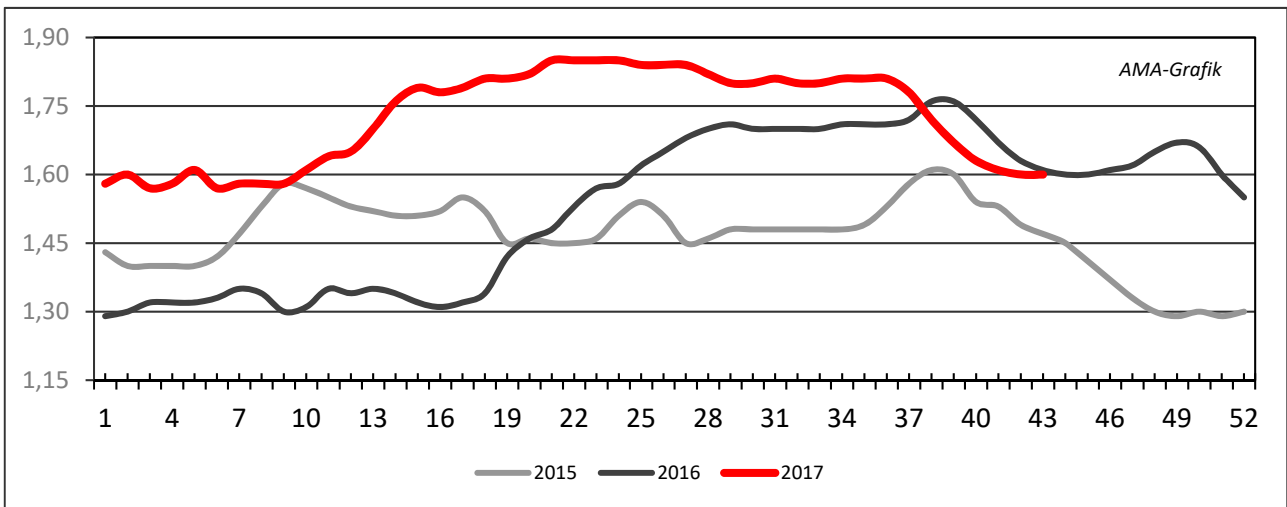
Quelle: AMA

### H) Schlachtkuhpreise (E-P) in EUR/kg, exkl. USt.



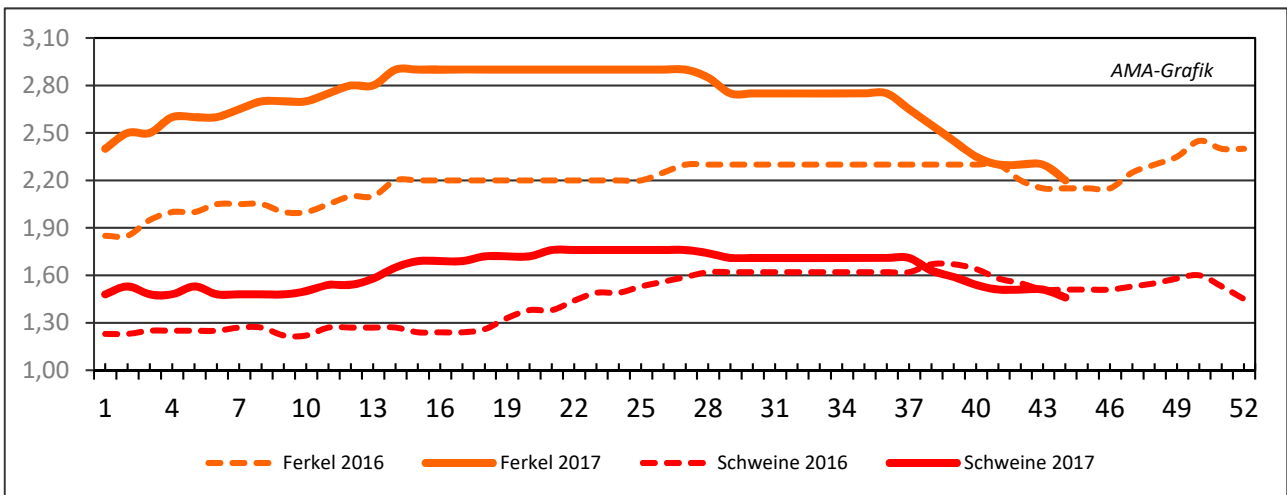
Quelle: AMA

**I) Schweinehälftenpreise (S-P) in EUR/kg, exkl. USt.**



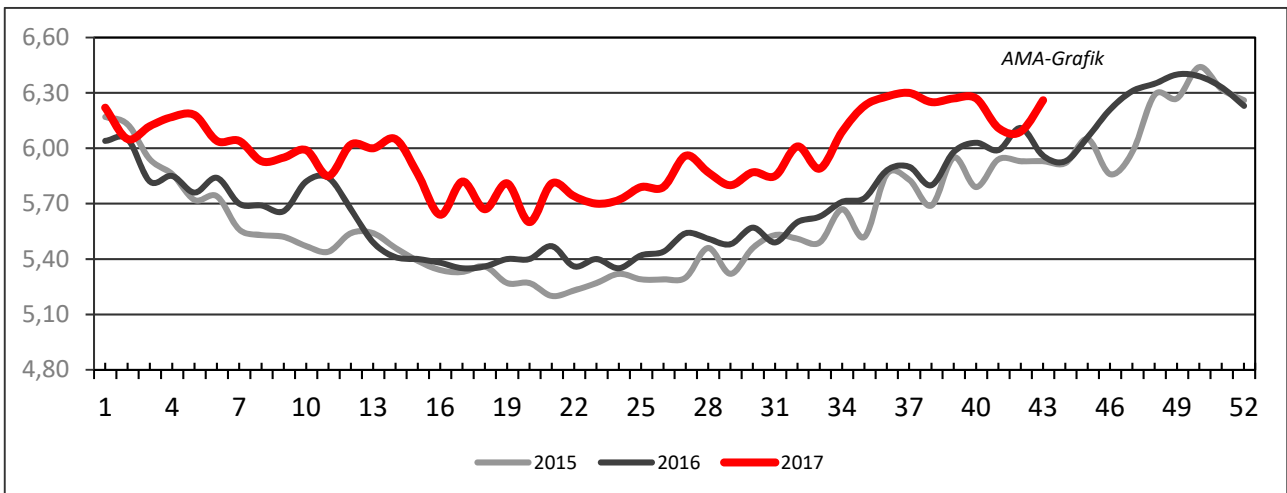
Quelle: AMA

**J) Vergleich der Notierungspreise für Ferkel bzw. Schweine in EUR/kg, exkl. USt.**



Quelle: Erzeugergemeinschaften

**K) Schlachtkälberpreise in EUR/kg, exkl. USt.**



Quelle: AMA

## V MARKT UND PREISE INTERNATIONAL

### L) EU-Preisspiegel für Schlachtvieh

#### 1) Marktpreise für die Qualitätsklassen URO (EUR/100 kg Schlachtgewicht, kalt) der Mitgliedsländer

Woche bis:	Jungstierfleisch A UR(O)			Ochsenfleisch C UR(O)			Jungrinder Z UR(O)		
	08.10.2017	15.10.2017	22.10.2017	08.10.2017	15.10.2017	22.10.2017	08.10.2017	15.10.2017	22.10.2017
Belgien	339,37	338,62	338,71	-	-	-	-	-	-
Bulgarien	-	-	-	-	-	-	-	-	-
Tschechien	339,03	339,49	340,34	-	-	-	-	-	-
Dänemark	370,46	370,73	371,85	-	-	-	373,31	369,20	373,26
Deutschland	392,18	393,43	395,67	-	-	-	-	310,27	-
Estland	-	-	331,06	-	-	-	-	-	-
Irland	-	-	-	372,24	369,25	367,65	-	-	-
Griechenland	428,14	428,14	428,14	-	-	-	-	-	-
Spanien	387,63	386,64	381,97	-	-	-	398,86	394,57	392,85
Frankreich	389,32	391,70	394,28	366,50	365,31	362,06	-	-	-
Kroatien	340,72	341,28	337,28	-	-	-	-	-	-
Italien	415,73	414,27	410,52	-	-	-	513,09	494,50	494,38
Zypern	-	-	-	-	-	-	-	-	-
Lettland	245,70	221,50	230,02	-	-	-	224,34	229,68	193,80
Litauen	286,04	270,59	283,00	-	-	-	-	-	-
Luxemburg	378,31	370,16	379,28	-	-	-	-	-	-
Ungarn	-	-	237,87	-	-	-	-	-	-
Malta	868,76	325,00	325,00	-	-	-	-	-	-
Niederlande	336,56	346,08	349,15	-	-	-	-	-	-
ÖSTERREICH	381,18	385,27	386,87	-	-	-	456,04	455,38	462,99
Polen	331,81	335,83	338,80	-	-	-	307,91	320,16	320,26
Portugal	371,32	371,74	372,48	-	-	-	366,84	367,53	369,75
Rumänien	274,79	278,57	265,36	-	-	-	242,90	-	272,09
Slowenien	337,76	337,53	336,02	-	-	-	-	400,02	-
Slowakei	329,70	328,71	326,16	-	-	-	-	-	-
Finnland	385,64	391,24	384,95	-	-	-	-	-	-
Schweden	445,63	462,39	459,85	-	-	-	465,33	477,12	474,50
Großbritannien	-	-	-	427,54	422,33	418,64	-	-	-
Nordirland	-	-	-	401,30	399,14	398,48	-	-	-
EU	384,41	385,66	385,24	399,96	396,19	393,54	395,84	394,88	391,70

Quelle: [http://ec.europa.eu/agriculture/market-observatory/meat/beef/statistics\\_en.htm](http://ec.europa.eu/agriculture/market-observatory/meat/beef/statistics_en.htm), Europäische Kommission

**2) Rinder (EUR/100 kg Schlachtgewicht, kalt)**

Woche bis:	Jungrinder R3			Jungstiere R3			Ochsen R3			Kühe O3			Kalbinnen R3		
	08.10.17	15.10.17	22.10.17	08.10.17	15.10.17	22.10.17	08.10.17	15.10.17	22.10.17	08.10.17	15.10.17	22.10.17	08.10.17	15.10.17	22.10.17
Belgien	-	-	-	297,76	298,15	299,10	-	-	-	276,78	275,44	278,43	321,50	321,00	321,00
Bulgarien	-	-	-	-	-	-	-	-	-	213,04	189,56	195,44	-	-	-
Tschechien	-	-	-	342,70	341,40	340,93	-	-	-	249,32	245,84	248,02	286,20	284,59	285,21
Dänemark	375,42	371,34	374,80	373,94	374,97	377,09	450,79	-	375,21	326,10	324,05	322,55	373,00	371,07	375,48
Deutschland	-	-	-	398,39	398,92	401,36	427,92	399,36	401,87	316,40	312,01	308,64	378,27	376,03	378,57
Estland	-	-	-	-	-	334,15	-	-	-	251,59	246,07	246,11	-	239,77	-
Irland	363,08	-	-	369,08	366,28	365,26	370,40	367,59	366,08	314,82	313,84	312,02	381,08	378,91	377,47
Griechenland	-	-	-	421,43	421,43	421,43	-	-	-	206,22	206,22	206,22	-	-	-
Spanien	400,90	394,76	390,17	386,22	388,46	384,85	-	-	-	225,89	222,90	216,96	394,53	405,36	405,47
Frankreich	-	-	-	387,00	391,00	393,00	383,00	373,00	369,00	324,00	324,00	325,00	394,00	396,00	392,00
Kroatien	-	-	-	351,66	349,14	345,41	-	-	-	-	203,01	-	380,72	374,85	367,25
Italien	404,13	435,44	-	417,12	404,58	398,34	423,72	-	-	283,55	286,57	293,07	424,45	421,55	415,87
Zypern	-	-	-	-	-	-	-	-	-	-	-	-	-	-	-
Lettland	-	-	-	-	232,48	262,98	-	-	-	221,67	218,78	221,47	197,25	210,00	209,46
Litauen	-	-	-	290,76	276,82	284,63	-	-	-	244,58	239,52	231,96	288,87	243,32	291,66
Luxemburg	-	-	-	362,80	351,72	359,37	358,39	357,70	385,83	312,23	307,03	305,17	400,82	406,21	408,56
Ungarn	-	-	-	-	-	-	-	-	-	206,63	215,97	208,84	233,42	205,99	199,36
Malta	-	-	-	868,76	325,00	325,00	-	-	-	207,98	-	-	-	297,11	297,11
Niederlande	-	-	-	338,00	349,00	362,00	-	-	-	304,00	298,00	293,00	332,00	-	-
ÖSTERREICH	446,25	450,51	463,79	391,51	396,42	401,57	419,79	424,06	422,38	287,14	284,70	283,20	362,64	368,52	366,98
Polen	296,42	326,25	322,12	333,59	338,40	341,00	-	-	-	285,51	285,15	287,90	317,56	319,48	322,59
Portugal	374,10	374,60	377,50	377,70	378,10	381,00	-	-	380,00	207,30	208,40	210,60	374,40	377,20	377,70
Rumänien	262,66	-	-	269,75	274,82	251,34	324,73	321,42	310,55	222,33	220,60	227,76	242,94	257,59	280,82
Slowenien	-	-	-	343,54	347,76	344,11	-	-	-	238,80	229,71	223,11	332,65	327,94	329,60
Slowakei	-	-	-	337,98	340,37	340,67	-	-	-	182,36	185,65	193,29	-	-	291,07
Finnland	-	-	-	387,64	396,33	389,70	-	-	-	246,42	249,41	252,25	370,59	383,12	359,33
Schweden	454,38	480,98	478,33	450,73	466,54	463,98	479,58	439,56	437,14	409,96	409,75	407,50	453,23	456,09	453,58
Ver. Königreich	-	-	-	401,71	399,36	393,93	419,24	414,55	410,51	306,31	302,14	297,66	417,38	413,32	410,87
<b>EU</b>	<b>399,71</b>	<b>394,29</b>	<b>389,83</b>	<b>385,20</b>	<b>387,37</b>	<b>388,04</b>	<b>397,03</b>	<b>392,04</b>	<b>389,18</b>	<b>299,08</b>	<b>296,86</b>	<b>295,70</b>	<b>386,73</b>	<b>387,84</b>	<b>386,78</b>

 Quelle: [http://ec.europa.eu/agriculture/market-observatory/meat/beef/statistics\\_en.htm](http://ec.europa.eu/agriculture/market-observatory/meat/beef/statistics_en.htm), Europäische Kommission



**3) Marktpreis für geschlachtete Schafe (EUR/100 kg)**

	Woche bis:	01.10.2017	08.10.2017	15.10.2017	22.10.2017	Vorwoche ±
<b>SCHWERE LÄMMER</b>	Belgien	493,80	504,40	506,20	492,80	-13,40
	Dänemark	489,02	486,51	-	-	-
	Deutschland	570,27	563,10	560,35	560,08	-0,27
	Estland	-	-	-	-	-
	Spanien	632,08	632,34	632,33	630,40	-1,93
	Frankreich	645,00	645,00	642,00	643,00	1,00
	Irland	424,11	471,91	415,67	414,81	-0,86
	Zypern	533,00	540,00	538,00	547,00	9,00
	Lettland	314,77	332,37	333,50	353,29	19,79
	Litauen	291,61	365,44	-	400,65	-
	Niederlande	523,07	535,10	523,47	524,37	0,90
	ÖSTERREICH	573,00	579,00	589,00	580,00	-9,00
	Polen	349,52	348,46	354,42	362,56	8,14
	Rumänien	217,43	218,16	218,21	198,27	-19,94
	Finnland	379,94	379,94	379,94	376,79	-3,15
	Schweden	432,22	412,36	416,24	416,24	0,00
	Vereinigtes Königreich	429,55	426,14	431,59	429,26	-2,33
	<i>EU</i>	<i>482,57</i>	<i>486,02</i>	<i>482,28</i>	<i>480,48</i>	<i>-1,80</i>
	<b>LEICHTE LÄMMER</b>	Bulgarien	563,86	562,00	563,58	563,47
Griechenland		524,20	524,20	524,20	524,20	0,00
Spanien		685,73	685,99	685,99	685,99	0,00
Kroatien		586,68	494,85	593,94	634,79	40,85
Italien		644,00	652,00	657,00	659,00	2,00
Ungarn		596,18	533,39	584,22	587,26	3,04
Portugal		504,00	518,00	518,00	518,00	0,00
Slowenien		542,32	537,89	522,10	542,87	20,77
Slowakei		-	-	-	-	-
<i>EU</i>		<i>615,63</i>	<i>617,01</i>	<i>618,60</i>	<i>619,14</i>	<i>0,54</i>

 Quelle: [http://ec.europa.eu/agriculture/sheep-goats/presentations/index\\_en.htm](http://ec.europa.eu/agriculture/sheep-goats/presentations/index_en.htm), Europäische Kommission

**4) Schweine, Klasse S (EUR/100 kg Schlachtgewicht, kalt)**

Woche bis:	01.10.2017	08.10.2017	15.10.2017	22.10.2017	Vorwoche ±
Belgien	146,00	140,90	138,50	137,50	-1,00
Tschechien	165,22	162,54	160,88	161,16	0,28
Dänemark	153,07	149,01	148,99	148,98	-0,01
Deutschland	164,57	160,15	158,60	158,51	-0,09
Estland	161,97	159,00	158,00	157,58	-0,42
Griechenland	200,94	200,94	200,94	200,94	0,00
Spanien	164,07	156,82	150,65	144,34	-6,31
Frankreich	151,00	147,00	144,00	143,00	-1,00
Kroatien	166,41	160,50	161,05	157,18	-3,86
Irland	159,07	154,81	154,90	155,19	0,29
Lettland	156,39	153,95	151,54	152,95	1,41
Litauen	163,37	158,54	165,69	155,15	-10,54
Luxemburg	165,80	161,50	159,00	159,10	0,10
Ungarn	168,67	163,11	161,55	161,74	0,19
Malta	218,00	218,00	218,00	218,00	0,00
Niederlande	141,28	137,08	135,15	133,79	-1,36
ÖSTERREICH	176,52	172,01	169,53	169,44	-0,09
Polen	158,15	152,92	151,47	152,63	1,17
Portugal	179,00	171,00	163,00	156,00	-7,00
Rumänien	180,34	176,31	169,99	165,36	-4,63
Slowenien	178,57	175,00	172,78	171,48	-1,30
Slowakei	174,09	168,01	166,76	167,01	0,25
Finnland	161,01	161,43	160,56	161,20	0,64
Schweden	183,97	184,70	183,23	183,23	0,00
Vereinigtes Königreich	184,91	181,14	179,11	179,35	0,23
<i>EU</i>	<i>161,18</i>	<i>156,11</i>	<i>153,07</i>	<i>150,96</i>	<i>-2,11</i>

Quelle: [http://ec.europa.eu/agriculture/market-observatory/meat/pigmeat/statistics\\_en.htm](http://ec.europa.eu/agriculture/market-observatory/meat/pigmeat/statistics_en.htm), Europäische Kommission

**5) Schweine, Klasse E (EUR/100 kg Schlachtgewicht, kalt)**

Woche bis:	01.10.2017	08.10.2017	15.10.2017	22.10.2017	Vorwoche ±
Belgien	137,10	131,70	129,10	128,10	-1,00
Bulgarien	208,10	208,17	207,76	192,50	-15,25
Tschechien	161,15	158,72	156,78	157,16	0,38
Dänemark	147,16	143,10	143,08	143,07	-0,01
Deutschland	160,15	155,29	154,64	154,66	0,02
Estland	154,81	151,24	150,83	150,32	-0,51
Griechenland	200,94	200,94	200,94	200,94	0,00
Spanien	160,37	153,50	147,71	141,07	-6,64
Frankreich	143,00	139,00	136,00	134,00	-2,00
Kroatien	162,54	157,03	155,45	154,39	-1,07
Irland	157,57	153,65	154,00	153,73	-0,27
Italien	167,99	-	-	-	-
Zypern	210,92	195,59	195,06	194,75	-0,31
Lettland	161,38	158,55	157,04	149,81	-7,23
Litauen	158,61	153,69	150,76	151,39	0,63
Luxemburg	159,00	153,90	152,20	151,90	-0,30
Ungarn	165,28	160,10	158,11	157,90	-0,21
Malta	218,00	218,00	218,00	218,00	0,00
Niederlande	140,14	138,22	136,29	134,93	-1,36
ÖSTERREICH	164,58	159,95	157,56	157,67	0,11
Polen	156,57	150,88	149,12	150,48	1,35
Portugal	179,00	172,00	164,00	157,00	-7,00
Rumänien	176,97	171,86	165,83	161,68	-4,15
Slowenien	166,40	163,48	161,66	161,08	-0,58
Slowakei	169,83	165,86	163,29	162,70	-0,59
Finnland	156,71	156,10	156,30	156,70	0,40
Schweden	180,63	181,77	180,82	180,82	0,00
Vereinigtes Königreich	182,11	177,84	175,90	176,14	0,23
<b>EU</b>	<b>157,99</b>	<b>153,61</b>	<b>151,89</b>	<b>151,10</b>	<b>-0,79</b>

 Quelle: [http://ec.europa.eu/agriculture/market-observatory/meat/pigmeat/statistics\\_en.htm](http://ec.europa.eu/agriculture/market-observatory/meat/pigmeat/statistics_en.htm), Europäische Kommission

**6) Ferkel, (EUR/Stück)**

Woche bis:	01.10.2017	08.10.2017	15.10.2017	22.10.2017	Vorwoche ±
Belgien	39,00	38,00	37,00	37,00	0,00
Tschechien	-	-	-	-	-
Dänemark	45,69	44,61	44,60	44,60	0,00
Deutschland	54,60	52,50	50,70	50,60	-0,10
Estland	-	-	34,38	-	-
Spanien	32,89	33,68	33,68	33,68	0,00
Frankreich	26,40	25,80	25,60	25,20	-0,40
Kroatien	44,52	44,47	45,00	44,20	-0,80
Italien	84,67	84,01	83,36	83,36	0,00
Luxemburg	49,60	53,87	46,14	51,58	5,44
Ungarn	43,78	41,75	47,67	50,35	2,68
Malta	91,36	91,36	91,36	91,36	0,00
Niederlande	33,00	30,50	29,50	29,50	0,00
Polen	45,87	45,14	45,47	46,55	1,08
Portugal	36,00	36,00	36,00	36,00	0,00
Slowakei	74,51	-	-	-	-
Finnland	39,45	38,28	40,71	39,08	-1,63
Schweden	80,15	79,20	78,67	78,67	0,00
Vereinigtes Königreich	66,32	62,91	65,11	65,19	0,08
<i>EU</i>	<i>45,07</i>	<i>44,04</i>	<i>43,72</i>	<i>43,83</i>	<i>0,11</i>

 Quelle: [http://ec.europa.eu/agriculture/market-observatory/meat/pigmeat/statistics\\_en.htm](http://ec.europa.eu/agriculture/market-observatory/meat/pigmeat/statistics_en.htm), Europäische Kommission

## M) Preisentwicklung diverser Länder für Schlachtvieh

### 1) Deutschland gesamt: frei Schlachtstätte je kg SG in EUR ohne MwSt.

Woche bis:	08.10.2017	15.10.2017	22.10.2017	29.10.2017	Vorwoche ±
Jungstiere U3	3,98	3,99	4,02	4,04	0,02
Jungstiere R3	3,91	3,91	3,93	3,96	0,03
Jungstiere O3	3,59	3,60	3,62	3,63	0,01
Kalbinnen R3	3,71	3,69	3,71	3,72	0,01
Kühe R3	3,37	3,34	3,31	3,28	-0,03
Kühe O3	3,10	3,06	3,03	3,02	-0,01
Kälber, pauschal	4,56	4,49	4,66	4,68	0,02
Schweine E	1,52	1,52	1,52	1,49	-0,03
Schweine S-P	1,54	1,53	1,53	1,51	-0,02
Lämmer, pauschal	5,52	5,49	5,49	5,52	0,03

Quelle: Bundesministerium für Ernährung, Landwirtschaft und Verbraucherschutz (BLE; Deutschland)

### 2) Preise frei Schlachtstätte in Bayern\*) (EUR/kg Schlachtgewicht)

Woche bis:	08.10.2017	15.10.2017	22.10.2017	29.10.2017	Vorwoche ±
Jungstiere U3	3,99	4,02	4,06	4,09	0,03
Jungstiere R3	3,95	3,97	4,01	4,03	0,02
Jungstiere E-P	3,94	3,97	4,00	4,03	0,03
Kalbinnen U3	3,77	3,80	3,80	3,78	-0,02
Kalbinnen R3	3,73	3,73	3,76	3,76	0,00
Kalbinnen E-P	3,64	3,64	3,66	3,64	-0,02
Kühe U3	3,50	3,48	3,48	3,49	0,01
Kühe R3	3,41	3,36	3,36	3,36	0,00
Kühe E-P	3,20	3,16	3,15	3,15	0,00
Schweine E	1,56	1,54	1,54	1,50	-0,04
Schweine S-P	1,57	1,56	1,55	1,52	-0,03

\*) Abrechnung erfolgt bei Rindern und Schweinen nach Warmgewicht.

Quelle: Bayerischer Bauernverband

### 3) Italien: Marktbericht Markt Modena - Preise in EUR/kg LG (exkl. USt.)

Nutzkälber/Einsteller	02.10.2017	09.10.2017	16.10.2017	23.10.2017	30.10.2017
Nutzkälber/Fleischrasse Extra Qual.	4,94-5,60	4,89-5,55	4,89-5,55	4,89-5,55	4,89-5,55
Nutzkälber/Fleischrasse	3,08-3,75	3,03-3,70	3,03-3,70	3,03-3,70	3,03-3,70
Einsteller/Limosin	3,02-3,18	3,02-3,18	3,02-3,18	3,02-3,18	3,02-3,18
Einsteller/Kreuzungen	2,62-2,72	2,62-2,72	2,62-2,72	2,62-2,72	2,62-2,72
Schlachtrinder/Jungstiere	02.10.2017	09.10.2017	16.10.2017	23.10.2017	30.10.2017
Limousin	2,82-2,91	2,82-2,91	2,82-2,91	2,82-2,91	2,82-2,91
Charolais u. Kreuzungen 1. Qual.	2,59-2,65	2,59-2,65	2,59-2,65	2,59-2,65	2,59-2,65
Kreuzungen nat. 1. Qual.	2,53-2,59	2,53-2,59	2,53-2,59	2,53-2,59	2,53-2,59
Schwarzbunte 1. Qual.	1,67-1,78	1,67-1,78	1,67-1,78	1,67-1,78	1,67-1,78
Schlachtrinder/Kalbinnen	02.10.2017	09.10.2017	16.10.2017	23.10.2017	30.10.2017
Limousin	2,90-3,03	2,90-3,03	2,90-3,03	2,90-3,03	2,90-3,03
Fleischrasse u. Kreuzungen	2,60-2,66	2,60-2,66	2,60-2,66	2,60-2,66	2,60-2,66
Fleckvieh	2,08-2,23	2,08-2,23	2,08-2,23	2,08-2,23	2,08-2,23
Schweine	02.10.2017	09.10.2017	16.10.2017	23.10.2017	30.10.2017
Schweine 130 - 144 kg LG	1,63	1,60	1,57	1,58	1,58

Quelle: [www.borsamermodena.it](http://www.borsamermodena.it), Borsa Merci di Modena



**Marktbericht Markt Modena - Fleischpreise in EUR/kg**

Jungstierfleisch/Hälften	02.10.2017	09.10.2017	16.10.2017	23.10.2017	30.10.2017
Extra Qualität	4,82-5,42	4,82-5,42	4,82-5,42	4,82-5,42	4,82-5,42
1. Qualität	4,73-5,08	4,73-5,08	4,73-5,08	4,73-5,08	4,73-5,08
2. Qualität	4,10-4,50	4,10-4,50	4,10-4,50	4,10-4,50	4,10-4,50
Kalbinnenfleisch/Hälften	02.10.2017	09.10.2017	16.10.2017	23.10.2017	30.10.2017
Extra Qualität	5,50-5,80	5,50-5,80	5,50-5,80	5,50-5,80	5,50-5,80
1. Qualität	4,97-5,37	4,97-5,37	4,97-5,37	4,97-5,37	4,97-5,37
2. Qualität	4,67-4,87	4,67-4,87	4,67-4,87	4,67-4,87	4,67-4,87

Quelle: www.borsamercimodena.it, Borsa Merci di Modena

**4) Niederlande: Schweine und Ferkel in EUR/kg**

Woche bis:	22.10.2017	29.10.2017	05.11.2017
Vion, ab Hof, inkl. USt., in EUR/kg SG Basispreis 56 % MFA, Typ A, 78 - 100 kg	1,50	1,50	1,45
Ferkel (BestPigletPrice), EUR/Stück	37,00	37,00	37,00

Quelle: VDE Varkenshandel

**5) Dänemark: Produzentenpreise**

Woche bis:	22.10.2017	29.10.2017	05.11.2017
Schlachtschweine, 61 % MFA in EUR/kg	1,34	1,31	1,29

Quelle: Danish Crown

**6) Frankreich: Schweine in EUR/kg SG, ab Hof**

Woche bis:	22.10.2017	29.10.2017	05.11.2017
Bretagne, 56 % Fleischanteil Montag	1,224	1,210	1,195
Donnerstag	1,210	1,202	-

Quelle: www.marche-porc-breton.com, Marché du Porc Breton

**7) Spanien: Mercolleida, Notierungen in EUR**

Notierung vom:	11.10.2017	19.10.2017	26.10.2017
Schweine in EUR/kg LG (Cerdo Selecto)	1,15	1,12	1,09
Ferkel (20 kg) in EUR/Stück (Precio Base Lleida)	30,00	30,00	30,50

Quelle: ANAFRIC

Der Marktbericht Vieh und Fleisch erscheint wöchentlich.

Dieser Bericht ist auf der Webseite der  
Agrarmarkt Austria ([www.ama.at](http://www.ama.at)) im Internet verfügbar.

**Impressum:**

Informationen gemäß § 5 E-Commerce Gesetz und Offenlegung gemäß § 25 Mediengesetz

Medieninhaber, Herausgeber, Vertrieb: Agrarmarkt Austria

Redaktion: GB I Abt. 3 – Referat 08  
Dresdner Straße 70  
1200 Wien  
UID-Nr.: ATU16305503  
DVR-Nr.: 0719838  
Telefon: +43 1 33151-DW 248  
Fax: +43 1 33151-DW 396  
E-Mail: [preismeldungen@ama.gv.at](mailto:preismeldungen@ama.gv.at)

Vertretungsbefugt:

Dipl.-Ing. Günter Griesmayr, Vorstandsvorsitzender und Vorstand für den Geschäftsbereich II  
Dr. Richard Leutner, Vorstand für den Geschäftsbereich I

Die Agrarmarkt Austria ist eine gemäß § 2 AMA-Gesetz, BGBl. Nr. 367/1992 eingerichtete juristische Person öffentlichen Rechts, deren Aufgaben im § 3 festgelegt sind. Sie unterliegt gemäß § 25 AMA-Gesetz der Aufsicht des Bundesministers für Land- und Forstwirtschaft, Umwelt und Wasserwirtschaft.

Hersteller: Eigendruck

Verlagsrechte: Die in dieser Broschüre veröffentlichten Beiträge sind urheberrechtlich geschützt.  
Alle Rechte sind vorbehalten. Nachdruck und Auswertung der von der AGRARMARKT AUSTRIA erhobenen Daten sind mit Quellenangabe gestattet.  
Alle Angaben ohne Gewähr.