



AMA
AgrarMarkt Austria

K-Ö
Gemäß des § 3 Abs. 1 Z 1 des AMA-Gesetzes 1992 (BGBl. Nr. 376/1992 i. d. g. F.)
Zertifiziertes Qualitätsmanagement-System nach ÖNORM EN ISO 9001 REG. Nr. 01537/0
Zertifiziertes Informationssicherheits-Management-System nach ÖNORM ISO/IEC 27001 REG Nr. 35/0
Zertifiziertes IT Service-Management-System nach ISO/IEC 20000-1 REG Nr. 45/0
Zertifiziertes Umweltmanagement-System nach EMAS REG Nr. AT-000680 und ÖNORM EN ISO 14001 REG Nr. 02982/0

www.ama.at



Marktbericht

VIEH UND FLEISCH | 21. Woche | 20.05.2019 – 26.05.2019

21. AUSGABE 2019

Marktübersicht
Preisbericht Österreich
Markt Österreich
Markt und Preise international

I N H A L T

I.....	MARKTÜBERSICHT	3
II.....	PREISBERICHT ÖSTERREICH	5
	A) Preisbericht	5
	B) Preisbericht – Zukauf EU	8
III.....	MARKT ÖSTERREICH	9
	C) Daten aus der Rinderdatenbank	9
	D) Lebendvermarktung von Nutzkälbern, Jung -und Jährlingsrindern in Österreich	10
	E) Zuchtrinderverkäufe	10
IV.....	GRAFIK ÖSTERREICH	11
	F) Schlachtstierpreise (E-P)	11
	G) Schlachtkalbinnenpreise (E-P)	11
	H) Schlachtkuhpreise (E-P)	11
	I) Schweinehälftenpreise (S-P)	12
	J) Vergleich der Notierungspreise für Ferkel bzw. Schweine	12
	K) Schlachtkälberpreise.....	12
V.....	MARKT UND PREISE INTERNATIONAL	13
	L) EU-Preisspiegel für Schlachtvieh.....	13
	M) Preisentwicklung diverser Länder für Schlachtvieh	19

I MARKTÜBERSICHT

Uneinheitliche Entwicklung bei Schlachtrindern

Der durchschnittliche Auszahlungspreis der Schlachthöfe (E-P) für Jungstiere sank in der Berichtswoche um 2 Cent auf EUR 3,57 je kg. Er lag um 4,8 % unter dem Niveau des Vorjahres.

Für Schlachtkühe wurde um 1 Cent je kg weniger bezahlt. Der Preis lag bei EUR 2,75 je kg und um 7,1 % unter dem Vorjahresniveau.

Der Preis für Kalbinnen stieg um 5 Cent je kg. Der Durchschnittspreis lag bei EUR 3,58 je kg und um 2,7 % unter der Linie des Vorjahres.

Bei Schlachtkälbern stieg der Preis um 19 Cent auf EUR 5,76 je kg. Im Vergleich zur Vorjahreswoche ergab das ein Minus von 0,3 %.

Preiserwartungen für die 22. KW

Laut ARGE Rind liegt das Angebot an heimischen Jungstieren im Programmbereich auf einem hohen Niveau. Mit der Schlachthofbranche konnte nach wie vor keine einheitliche Preisbildung erzielt werden. Das österreichweite Angebot an Schlachtkühen ist der Nachfrage entsprechend ausreichend, die Preise bleiben stabil. Bei Schlachtkalbinnen führen ein leicht erhöhtes Angebot und eine schwache Nachfrage zu sinkenden Preisen. Auf dem Schlachtkälbermarkt trifft ein etwas höheres Angebot auf eine für die Jahreszeit normale Nachfrage, die Preise sind stabil.

EU-weit bleibt der Handel mit Schlachtrindern angespannt. Von Seiten der Schlachtunternehmen wird vor allem in Deutschland zusätzlich Druck aufgebaut. Während das Angebot weiterhin als nicht groß beschrieben wird, bleibt die Nachfrage deutlich verhaltener. Der Feiertag könnte diese Situation noch verschärfen. Speziell bei männlichen Rindern gehen die Preise in Deutschland etwas zurück. Mittlerweile werden auch Kühe schwächer nachgefragt, entsprechend geben auch hier die Preise durchwegs nach.

Schweinemarkt ausgeglichen

Der Durchschnittspreis (S-P) für Schlachtschweine stieg in der Berichtswoche um 3 Cent je kg. Er lag bei EUR 1,85 je kg und um 20,9 % über dem Vorjahrespreis.

Laut Österreichischer Schweinebörse lagen Angebot und Nachfrage gleichauf. Auf dem Fleischmarkt herrschten unterschiedliche Verhältnisse. Vereinzelt Abbestellungen hielten sich aber mit Nachbestellungen ebenfalls die Waage. Einerseits schwächelte das Frischfleischgeschäft, das eng mit noch fehlenden Grillaktivitäten verknüpft ist. Andererseits erwarten lizenzierte Chinaexporteure in den nächsten Monaten interessante Exportgeschäfte nach Asien und nutzten verfügbare Ware zur Auslastung von Schlacht-, Zerlege- und Lagerkapazitäten.

Die Mastschweine-Notierung bleibt im Zeitraum 30. Mai bis 5. Juni unverändert bei EUR 1,75 je kg.

Der Preis für Zuchtsauen stieg in der Berichtswoche um 1 Cent auf EUR 1,30 je kg. Im Vergleich zum Vorjahr ergab sich ein Plus von 14,0 %.

Stabile Ferkelnotierung

Auf dem österreichischen Ferkelmarkt überwogen mit kleinen Ausnahmen bereits ausgeglichene Angebots- und Nachfrageverhältnisse. In Anlehnung an internationale Preisentwicklungen beträgt die heimische Ferkelnotierung in der 22. Kalenderwoche unverändert EUR 2,95 je kg.

Die europäischen Ferkelmärkte standen im Zeichen der Annäherung von Angebot und Nachfrage. In Deutschland war das Angebot noch knapp, aber auch dort ging man von steigenden Stückzahlen in den nächsten Wochen aus.

EU-Schweinemarkt: Warten auf Nachfragebelebung

Das Angebot auf dem EU-Schweinemarkt blieb zumeist überschaubar, zur Bedarfsdeckung reichte es teilweise nur knapp. Aufgrund der unterdurchschnittlichen Fleischnachfrage konnten die meisten Notierungen dennoch nicht zulegen. Lediglich Spanien verbuchte einen Anstieg, weil es von den Exporten nach China profitierte. In Italien wurde die Notierung dagegen nach unten korrigiert.

Der deutsche Schweinemarkt präsentiert sich ebenfalls stabil. Trotz des Feiertages kann das eher geringe Angebot zügig und vollständig vermarktet werden. Im seit Wochen enttäuschenden Fleischhandel hofft man auf eine Belebung durch wärmere Temperaturen. Der Vereinigungspreis für Schlachtschweine bleibt bis zum 5. Juni unverändert bei EUR 1,80 je kg.

II PREISBERICHT ÖSTERREICH

A) Preisbericht für die 21. Woche, 20. Mai 2019 bis 26. Mai 2019

1) Frei Rampe Preise (EUR/kg, exkl. USt) und Umsatzmengen (Stück) der meldepflichtigen Schlachthöfe, Herkunft Österreich

Österreich ¹⁾	20. Woche 19		21. Woche 19		Vorw. ±	21. KW 18
	EUR/kg	Stück	EUR/kg	Stück	EUR/kg	EUR/kg
Jungstiere U3	3,62	989	3,60	931	-0,02	3,80
Jungstiere R3	3,56	316	3,56	307	0,00	3,73
Jungstiere E-P	3,59	3.085	3,57	2.949	-0,02	3,75
Ochsen U3	4,04	112	4,22	57	0,18	4,34
Ochsen R3	3,86	103	3,89	79	0,03	4,12
Ochsen E-P ⁴⁾	3,91	368	3,97	264	0,06	4,14
Kühe R3	2,91	362	2,93	304	0,02	3,11
Kühe O3	2,68	131	2,66	120	-0,02	2,85
Kühe E-P	2,76	2.097	2,75	1.993	-0,01	2,96
Kalbinnen U3	3,69	350	3,75	351	0,06	3,82
Kalbinnen R3	3,53	317	3,56	337	0,03	3,68
Kalbinnen E-P	3,53	1.146	3,58	1.150	0,05	3,68
Schweine S ²⁾	1,86	44.867	1,89	44.860	0,03	1,57
Schweine E ²⁾	1,75	19.342	1,77	18.840	0,02	1,46
Schweine U ²⁾	1,75	1.014	1,56	925	0,03	1,25
Schweine S-P ²⁾	1,82	65.247	1,85	64.642	0,03	1,53
Zuchtsauen	1,29	1.099	1,30	908	0,01	1,14
Kälber E-P ³⁾	5,57	370	5,76	424	0,19	5,78
Jungrinder E-P ³⁾	4,70	236	4,80	236	0,10	4,85

Quelle: AMA

Niederösterreich	20. Woche 19		21. Woche 19		Vorw. ±	21. KW 18
	EUR/kg	Stück	EUR/kg	Stück	EUR/kg	EUR/kg
Jungstiere U3	3,62	174	3,61	161	-0,01	3,79
Jungstiere R3	3,56	51	3,57	56	0,01	3,70
Jungstiere E-P	3,59	707	3,56	634	-0,03	3,72
Ochsen U3	-	-	-	-	-	-
Ochsen R3	-	-	-	-	-	-
Ochsen E-P ⁴⁾	-	-	-	-	-	-
Kühe R3	2,86	98	2,87	68	0,01	3,03
Kühe O3	2,53	20	2,55	15	0,02	2,80
Kühe E-P	2,71	443	2,73	371	0,02	2,91
Kalbinnen U3	3,65	92	3,65	96	0,00	3,89
Kalbinnen R3	3,53	47	3,58	55	0,05	3,67
Kalbinnen E-P	3,54	216	3,59	236	0,05	3,78
Schweine S ²⁾	1,87	7.691	1,90	7.924	0,03	1,58
Schweine E ²⁾	1,75	2.952	1,77	2.883	0,02	1,46
Schweine U ²⁾	1,53	187	1,55	162	0,02	1,25
Schweine S-P ²⁾	1,83	10.831	1,86	10.976	0,03	1,54
Zuchtsauen	1,29	229	1,29	195	0,00	1,12
Kälber E-P ³⁾	-	-	-	-	-	-
Jungrinder E-P ³⁾	-	-	-	-	-	-

1) Inkl. Salzburg und Kärnten, aus Datenschutzgründen können diese Preise und Umsatzmengen nicht veröffentlicht werden.

2) Abrechnung erfolgt nach Warmgewicht.

3) Inkl. Tirol, aus Datenschutzgründen können Bundesländerpreise und Umsatzmengen nicht veröffentlicht werden.

4) Aus Datenschutzgründen können Bundesländerwerte der einzelnen Qualitätsklassen nicht veröffentlicht werden.

Quelle: AMA

Frei Rampe Preise (EUR/kg, exkl. USt) und Umsatzmengen (Stück) der meldepflichtigen Schlachthöfe, Herkunft Österreich

	20. Woche 19		21. Woche 19		Vorw. ±	21. KW 18
	EUR/kg	Stück	EUR/kg	Stück	EUR/kg	EUR/kg
Oberösterreich						
Jungstiere U3	3,62	630	3,61	597	-0,01	3,82
Jungstiere R3	3,55	207	3,56	188	0,01	3,74
Jungstiere E-P	3,59	1.699	3,58	1.653	-0,01	3,77
Ochsen U3	-	-	-	-	-	-
Ochsen R3	-	-	-	-	-	-
Ochsen E-P ⁴⁾	-	-	-	-	-	-
Kühe R3	2,93	142	2,96	131	0,03	3,14
Kühe O3	2,77	52	2,73	37	-0,04	2,88
Kühe E-P	2,83	807	2,85	725	0,02	3,04
Kalbinnen U3	3,53	121	3,66	108	0,13	3,67
Kalbinnen R3	3,47	131	3,52	144	0,05	3,62
Kalbinnen E-P	3,44	453	3,50	439	0,06	3,59
Schweine S ²⁾	1,86	14.428	1,88	13.733	0,02	1,57
Schweine E ²⁾	1,75	5.754	1,77	5.993	0,02	1,45
Schweine U ²⁾	1,54	288	1,56	271	0,02	1,24
Schweine S-P ²⁾	1,83	20.471	1,84	20.001	0,01	1,52
Zuchtsauen	1,32	316	1,31	281	-0,01	1,15
Kälber E-P ³⁾	-	-	-	-	-	-
Jungrinder E-P ³⁾	-	-	-	-	-	-

Quelle: AMA

	20. Woche 19		21. Woche 19		Vorw. ±	21. KW 18
	EUR/kg	Stück	EUR/kg	Stück	EUR/kg	EUR/kg
Steiermark						
Jungstiere U3	3,67	76	3,64	66	-0,03	3,72
Jungstiere R3	3,64	25	3,63	17	-0,01	3,71
Jungstiere E-P	3,63	284	3,60	267	-0,03	3,72
Ochsen U3	-	-	-	-	-	-
Ochsen R3	-	-	-	-	-	-
Ochsen E-P ⁴⁾	-	-	-	-	-	-
Kühe R3	2,90	34	2,94	27	0,04	3,08
Kühe O3	2,59	5	2,68	7	0,09	2,76
Kühe E-P	2,77	208	2,69	230	-0,08	2,98
Kalbinnen U3	3,69	53	3,68	43	-0,01	3,72
Kalbinnen R3	3,52	53	3,55	51	0,03	3,58
Kalbinnen E-P	3,58	162	3,56	145	-0,02	3,59
Schweine S ²⁾	1,86	21.937	1,89	22.258	0,03	1,57
Schweine E ²⁾	1,74	10.274	1,77	9.526	0,03	1,46
Schweine U ²⁾	1,53	519	1,56	463	0,03	1,25
Schweine S-P ²⁾	1,82	32.751	1,85	32.253	0,03	1,53
Zuchtsauen	1,27	537	1,29	421	0,02	1,13
Kälber E-P ³⁾	-	-	-	-	-	-
Jungrinder E-P ³⁾	-	-	-	-	-	-

1) Inkl. Salzburg und Kärnten, aus Datenschutzgründen können diese Preise und Umsatzmengen nicht veröffentlicht werden.

2) Abrechnung erfolgt nach Warmgewicht.

3) Inkl. Tirol, aus Datenschutzgründen können Bundesländerpreise und Umsatzmengen nicht veröffentlicht werden.

4) Aus Datenschutzgründen können Bundesländerwerte der einzelnen Qualitätsklassen nicht veröffentlicht werden.

Quelle: AMA

2) Notierungspreise in EUR/kg (exkl. USt.):

Schweinebörse Österreich	16.05.19-22.05.19	23.05.19-29.05.19	30.05.19-05.06.19
Mastschw. 56% MFA (notiert frei Rampe)	1,75	1,75	1,75
Zuchten (notiert frei Rampe)	1,38	1,38	1,38

EZG Gut Streitdorf	20. Woche 19	21. Woche 19	22. Woche 19
ÖHYB-Ferkel bis 25 kg	2,90	2,95	2,95

Quelle: Erzeugergemeinschaften

3) Schafpreise in EUR/kg (exkl. USt.) für Frischware:

	19. Woche 19	20. Woche 19	21. Woche 19
Schlachtlämmer (17 - 22 kg SG)	5,62	5,72	5,75

Quelle: AMA

4) Verkaufspreise der Österr. Schaf- und Ziegenbörse in EUR/kg (exkl. USt.) für die 21. Woche 2019:

Lebendpreis	Stück	Gesamtgewicht	Durchschnittspreis
Lämmer Kategorie I	1.180	39.563,50	2,35
Lämmer Kategorie I (Bio)	24	1.092,83	2,50
Lämmer Kategorie II / III	50	1.885,00	1,72
Lämmer Kategorie II / III (Bio)	3	111,00	1,52
Altschafe / Altwidder	22	1.578,00	0,54
Altziegen / Altböcke	-	-	-
Kitze	-	-	-
Kitze (Bio)	-	-	-
Fleischpreise	Stück	Gesamtgewicht	Durchschnittspreis
Lämmer Kategorie I	136	2.898,47	5,68
Lämmer Kategorie I (Bio)	127	2.741,50	6,31
Lämmer Kategorie II / III	-	-	-
Altschafe / Altwidder	-	-	-
Kitze	-	-	-
Kitze (Bio)	146	1.439,24	8,41

Quelle: Österreichische Schaf- und Ziegenbörse reg. Gen. m. b. H.

5) Preis- bzw. Markterwartungen für Schlachtrinder in EUR/kg, exkl. USt.:

Rinderbörse Österreich	20. Woche 2019	21. Woche 2019	22. Woche 2019
Jungstier HK R2/3	*)	*)	*)
Kalbin HK R2/3	3,05	3,05	3,00
Kuh HK R2/3	2,37	2,37	2,37
Schlachtkälber HK R2/3	5,45	5,45	5,45

*) Notierung ausgesetzt

Quelle: www.rinderboerse.at

6) Marktpreise für Futtermittelmischungen in EUR/100kg, exkl. USt.:

	Februar 2019	März 2019	April 2019
Schweinemastfutter (Alleinfutter) GVO frei	29,39	30,17	29,85
Schweinemastfutter (Alleinfutter) GVO	26,58	26,71	26,76

Gewichtete Durchschnittspreise; frei Betrieb; Mindestabnahmemenge ca. 3 Tonnen lose Staffel; konventionelles Futter, exkl. BIO-Ware

Quelle: AMA

B) Preisbericht – Zukauf EU* für 04. März 2019 bis 31. März 2019

1) Preise (EUR/kg, exkl. USt.) und Umsatzmengen (Stück) der meldepflichtigen Schlachthöfe

	Februar 2019		März 2019		± Vormonat	März 2018
	EUR/kg	Stück	EUR/kg	Stück	EUR/kg	EUR/kg
Deutschland						
Stierfleisch E-P	-	-	2,40	1	-	3,01
Kühe E-P	2,26	5	2,25	6	-0,01	2,58
Kalbinnen E-P	3,19	1	3,00	1	-0,19	-
Schweine S-P **	1,44	23.470	1,50	33.949	0,06	1,52
Slowenien						
Jungtiere E-P	3,59	184	3,53	397	-0,06	3,69
Stierfleisch E-P	3,40	16	3,28	23	-0,12	3,46
Kühe E-P	2,52	539	2,64	638	0,12	2,79
Kalbinnen E-P	3,38	174	3,41	193	0,03	3,46
Schweine S-P **	1,37	491	1,40	75	0,03	1,47
Tschechien						
Jungtiere E-P	3,48	1.320	3,47	1.481	-0,01	3,69
Stierfleisch E-P	3,20	84	3,25	112	0,05	3,42
Kühe E-P	2,65	1.425	2,75	1.471	0,10	2,89
Kalbinnen E-P	3,39	951	3,36	889	-0,03	3,53
Schweine S-P **	1,39	632	1,44	806	0,05	1,48
Slowakei						
Jungtiere E-P	3,26	19	3,43	109	0,17	3,52
Stierfleisch E-P	3,30	3	3,25	35	-0,05	3,49
Kühe E-P	2,42	378	2,53	347	0,11	2,64
Kalbinnen E-P	2,94	132	2,87	47	-0,07	2,89
Ungarn						
Jungtiere E-P	3,46	452	3,41	435	-0,05	3,56
Stierfleisch E-P	3,22	54	3,13	54	-0,09	3,32
Kühe E-P	2,51	346	2,52	401	0,01	2,84
Kalbinnen E-P	3,35	199	3,31	185	-0,04	3,44
Schweine S-P **	1,39	1.879	1,38	2.981	-0,01	1,55
Kroatien						
Stierfleisch E-P	-	-	2,96	2	-	2,97
Kühe E-P	2,53	204	2,55	167	0,02	2,75
Kalbinnen E-P	3,14	20	3,10	29	-0,04	3,32
Schweine S-P **	1,48	300	1,50	299	0,02	-
Niederlande						
Schweine S-P **	1,50	1.141	1,58	4.051	0,08	1,57
Rumänien						
Jungtiere E-P	-	-	3,46	22	-	3,69
Stierfleisch E-P	-	-	3,40	1	-	3,39
Kalbinnen E-P	-	-	3,38	32	-	-
Frankreich						
Kühe E-P	2,92	15	2,85	4	-0,07	2,93
Luxemburg						
Kühe E-P	2,63	1	-	-	-	-
Dänemark						
Stierfleisch E-P	-	-	2,76	1	-	-

* Schlachttiere wurden aus EU-Staaten lebend zugekauft und in Österreich geschlachtet.

** Abrechnung erfolgt nach Warmgewicht.

Quelle: AMA

III MARKT ÖSTERREICH

C) Daten aus der Rinderdatenbank

2019		Jän.	Feb.	März	April	Mai	Juni	Juli	Aug.	Sept.	Okt.	Nov.	Dez.	Jahr				
Schlachtungen bis 8 Monate																		
AT 1)	♂	3.031	2.811	2.959	3.217									12.018				
	♀	2.011	1.788	1.944	2.538									8.281				
andere Länder 2)	♂	0	0	0	1									1				
	♀	2	0	0	7									9				
Schlachtungen über 8 Monate																		
AT 1)	♂	22.740	19.974	22.767	22.539									88.020				
	♀	22.316	20.999	20.838	21.492									85.645				
andere Länder 2)	♂	3.172	2.530	3.096	2.722									11.520				
	♀	6.263	5.167	5.634	6.163									23.227				
Schlachtungen gesamt																		
AT 1)	♂	25.771	22.785	25.726	25.756									100.038				
	♀	24.327	22.787	22.782	24.030									93.926				
	gesamt	50.098	45.572	48.508	49.786									193.964				
andere Länder 2)	♂	3.172	2.530	3.096	2.723									11.521				
	♀	6.265	5.167	5.634	6.170									23.236				
	gesamt	9.437	7.697	8.730	8.893									34.757				
Versendungen und Exporte von Lebendrindern in Stück																		
in EU-Länder	♂	6.414	4.416	3.696	3.588									18.114				
	♀	4.355	2.971	3.031	3.264									13.621				
Zugänge und Importe von Lebendrindern in Stück																		
aus EU-Ländern	♂	19	12	68	42									141				
	♀	78	31	127	108									344				
Schlachtungen gesamt, getrennt nach Herkunftsländern für Jänner bis April 2019																		
	CH	CZ	DE	DK	FR	HR	HU	IE	IT	LU	LV	NL	PL	RO	SI	SK	UK	ges.
♂	2	6.665	87	2	6	4	2.626	2	0	0	160	0	4	43	1.376	543	1	11.521
♀	7	10.760	230	5	101	1.130	4.291	0	7	6	161	2	10	77	3.629	2.815	5	23.236
gesamt	9	17.425	317	7	107	1.134	6.917	2	7	6	321	2	14	120	5.005	3.358	6	34.757
in %	0,03	50,13	0,91	0,02	0,31	3,26	19,90	0,01	0,02	0,02	0,92	0,01	0,04	0,35	14,40	9,66	0,02	100,00

1) Geburt und Schlachtung der Rinder in Österreich

2) Geburt der Rinder nicht in Österreich, geschlachtet in Österreich; 2017 wurden 99,04% der Rinder direkt zur Schlachtung nach Österreich verbracht; 0,96% der Rinder wurden bereits vor der Schlachtung in Österreich gehalten.

AT= Österreich, ♂= männlich, ♀= weiblich, BE= Belgien, BG= Bulgarien, CH= Schweiz, CZ= Tschechien, DE= Deutschland, DK= Dänemark, EE= Estland, EL= Griechenland, ES= Spanien, FR= Frankreich, HR= Kroatien, HU= Ungarn, IE= Irland, IT= Italien, LT= Litauen, LU= Luxemburg, LV= Lettland, NL= Niederlande, PL= Polen, PT= Portugal, RO= Rumänien, SE= Schweden, SI= Slowenien, SK= Slowakei, UK= Vereinigtes Königreich

Quelle: AMA

D) Lebendvermarktung von Nutzkälbern, Jung- und Jährlingsrindern in Österreich

1) Männliche Nutzkälber zwischen 8 Tagen und vier Wochen in EUR/Stück (exkl. USt.)

	21. Woche 19			21. KW 18
	Stück	Ø Gewicht	EUR/Stück	EUR/Stück
Stierkälber - Milchrasen	31	64,61	126,55	102,51
Stierkälber - Fleischrasen *)	111	83,31	373,43	326,99

*) Fleischrasen, Zweinutzungsrasen oder aus einer Kreuzung mit einer Fleischrasse

Quelle: AMA

2) Jungrinder und Jährlingsrinder in EUR/kg (exkl. USt.)

	21. Woche 19			21. KW 18
	Stück	Ø Gewicht	EUR/kg	EUR/kg
Jungrinder	413	307,37	2,39	2,40
Jährlingsrinder - männlich	5	348,60	2,30	2,26
Jährlingsrinder - weiblich	15	409,27	1,74	1,72

Jungrinder: männlich und weiblich, 6 bis 11 Monate, zur Mastung; Jährlingsrinder: 12 bis 23 Monate, zur Mastung

Quelle: AMA

E) Zuchtrinderverkäufe

1) Versteigerungen, Nettopreise in EUR

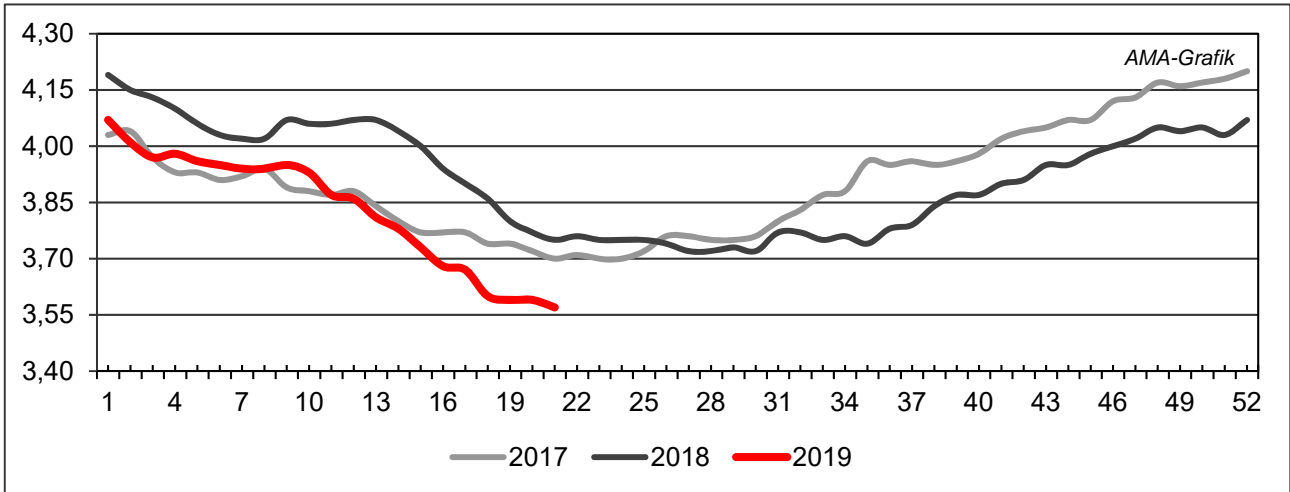
Zwettl, am 22. Mai 2019

	Rasse	aufgetrieben	verkauft	Durchschnittspreis
Erstlingskühe	Fleckvieh	15	11	1.638,00
Kalbinnen	Fleckvieh	58	57	1.666,00
Zuchtkälber weiblich	Fleckvieh	44	40	530,00
Kalbinnen	Braunvieh	1	0	0,00

Quelle: NÖ Genetik Rinderzuchtverband

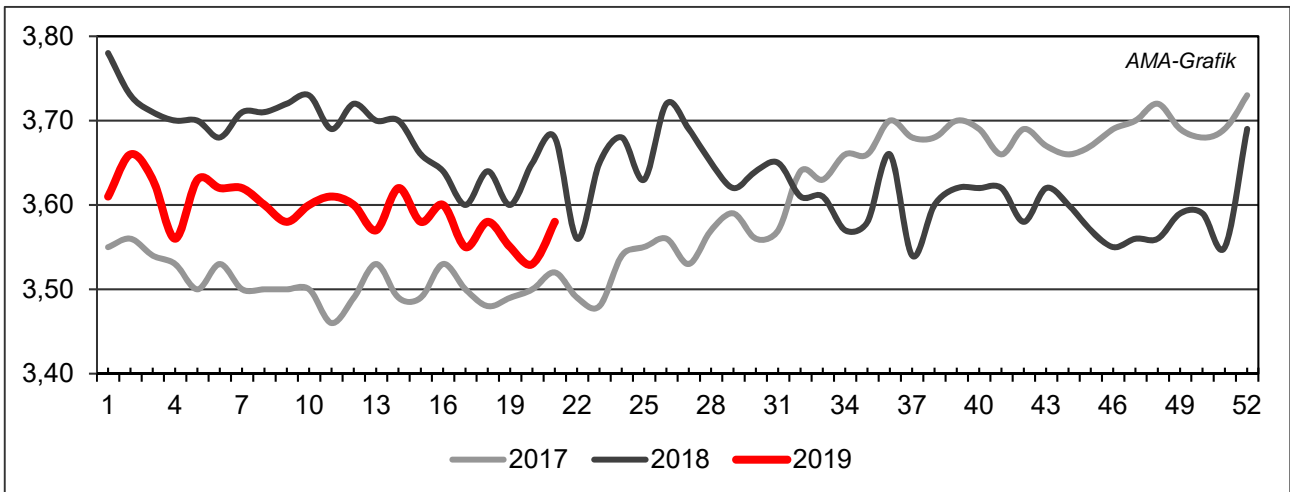
IV GRAFIK ÖSTERREICH

F) Schlachtstierpreise (E-P) in EUR/kg, exkl. USt.



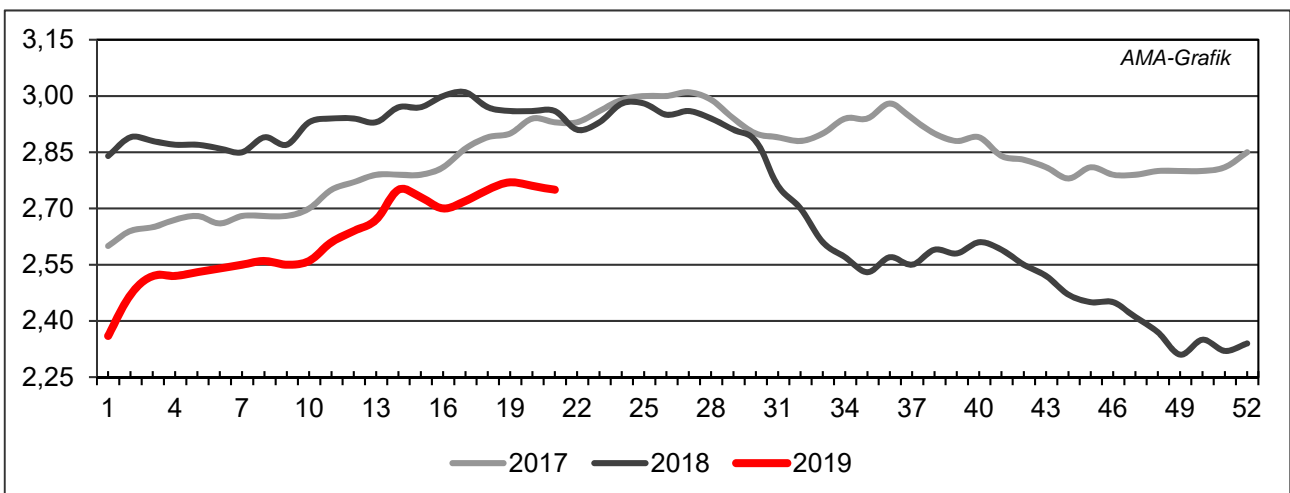
Quelle: AMA

G) Schlachtkalbinnenpreise (E-P) in EUR/kg, exkl. USt.



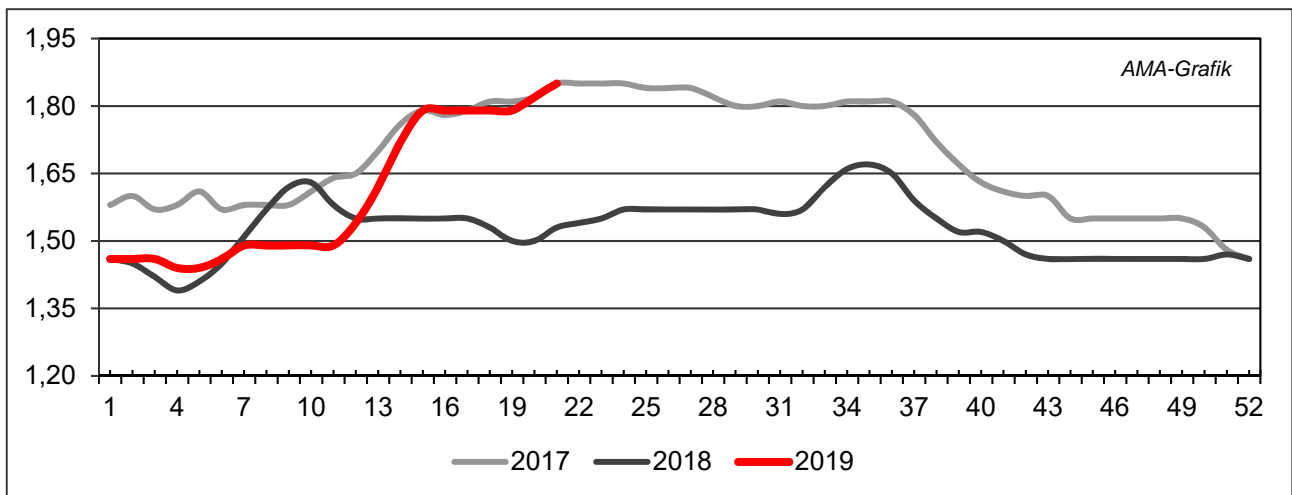
Quelle: AMA

H) Schlachtkuhpreise (E-P) in EUR/kg, exkl. USt.



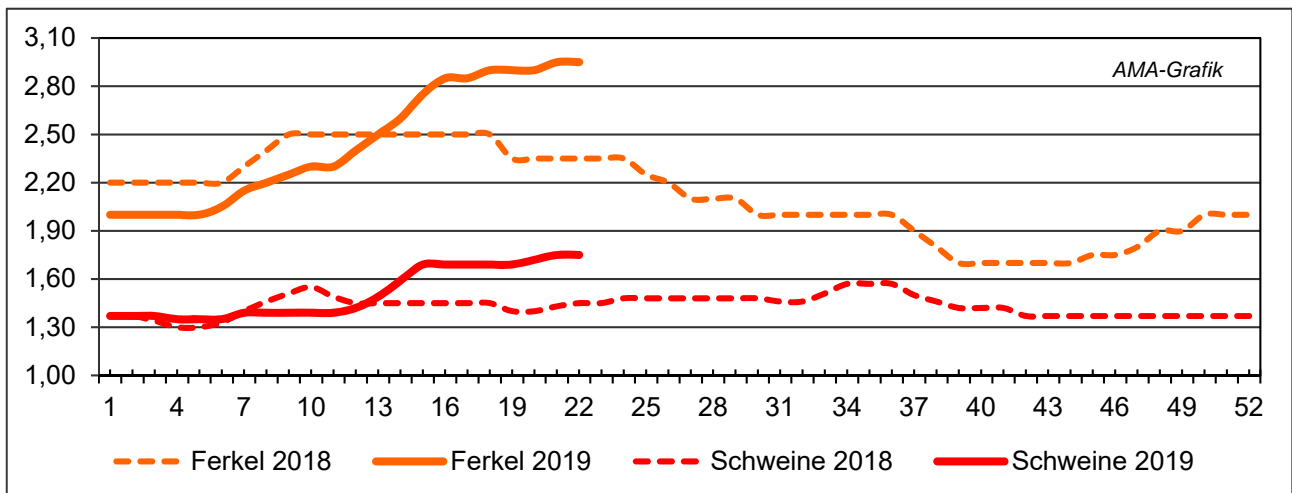
Quelle: AMA

I) Schweinehälftenpreise (S-P) in EUR/kg, exkl. USt.



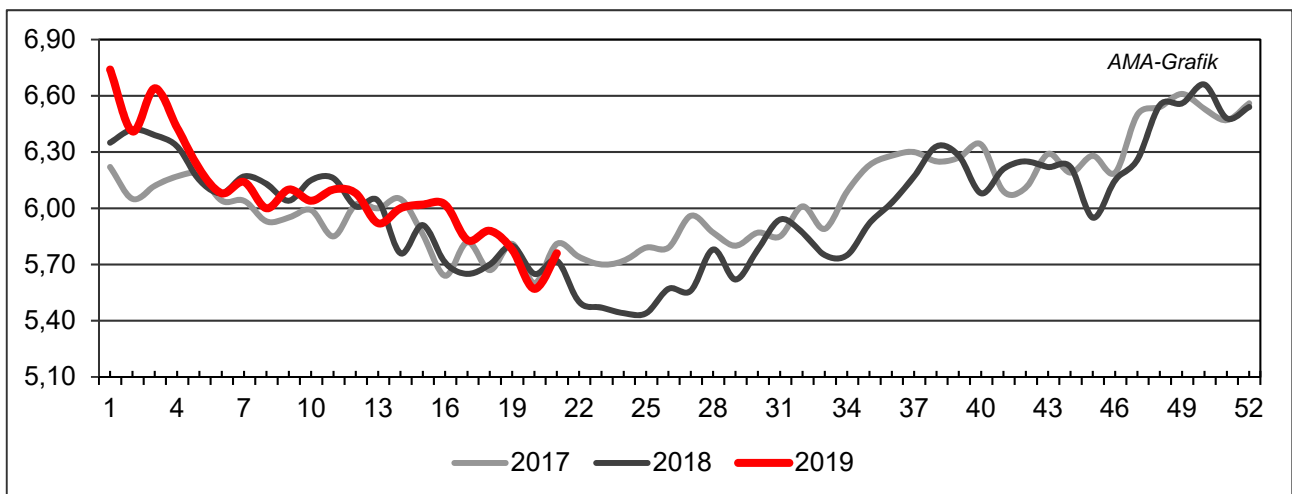
Quelle: AMA

J) Vergleich der Notierungspreise für Ferkel bzw. Schweine in EUR/kg, exkl. USt.



Quelle: Erzeugergemeinschaften

K) Schlachtkälberpreise in EUR/kg, exkl. USt.



Quelle: AMA

V MARKT UND PREISE INTERNATIONAL

L) EU-Preisspiegel für Schlachtvieh

1) Marktpreise für die Qualitätsklassen URO (EUR/100 kg Schlachtgewicht, kalt) der Mitgliedsländer

Woche bis:	Jungstierfleisch A UR(O)			Ochsenfleisch C UR(O)			Jungrinder Z UR(O)		
	05.05.2019	12.05.2019	19.05.2019	05.05.2019	12.05.2019	19.05.2019	05.05.2019	12.05.2019	19.05.2019
Belgien	337,62	338,78	340,22	-	-	-	-	-	-
Bulgarien	-	-	-	-	-	-	-	-	-
Tschechien	331,64	331,61	331,14	-	-	-	-	-	-
Dänemark	340,71	342,27	340,39	-	-	-	347,50	347,39	346,07
Deutschland	353,88	353,23	349,69	-	-	-	-	-	-
Estland	-	-	-	-	-	-	-	-	-
Irland	-	-	-	376,50	382,98	389,19	-	-	-
Griechenland	413,14	413,14	413,14	-	-	-	-	-	-
Spanien	369,46	365,86	374,20	-	-	-	388,67	389,43	387,52
Frankreich	380,33	381,17	381,43	358,80	357,51	361,38	-	-	-
Kroatien	351,35	352,78	349,01	-	-	-	-	-	-
Italien	395,72	400,69	395,91	-	-	-	431,65	433,68	440,07
Zypern	-	-	-	-	-	-	-	-	-
Lettland	273,39	258,15	274,98	-	-	-	-	-	202,20
Litauen	286,14	287,64	-	-	-	-	-	-	-
Luxemburg	367,07	365,83	386,27	-	-	-	-	-	-
Ungarn	-	-	-	-	-	-	-	-	-
Malta	-	-	-	-	-	-	-	-	-
Niederlande	346,73	346,66	346,20	-	-	-	345,69	340,71	331,81
ÖSTERREICH	346,44	345,31	345,25	-	-	-	459,44	458,03	451,18
Polen	305,41	302,53	299,62	-	-	-	-	-	-
Portugal	377,58	377,86	378,43	-	-	-	375,29	377,75	377,57
Rumänien	306,95	293,66	278,02	-	-	-	295,10	268,81	299,33
Slowenien	336,03	341,22	341,65	-	-	-	367,49	-	-
Slowakei	-	-	-	-	-	-	-	-	-
Finnland	391,05	393,80	395,75	-	-	-	-	-	-
Schweden	396,82	396,33	391,24	-	-	-	420,26	400,56	415,86
Großbritannien	-	-	-	411,46	414,58	409,86	-	-	-
Nordirland	-	-	-	396,98	397,65	394,65	-	-	-
EU	362,18	362,45	360,72	392,77	396,43	396,53	378,46	377,53	376,07

Quelle: http://ec.europa.eu/agriculture/market-observatory/meat/beef/statistics_en.htm, Europäische Kommission

2) Rinder (EUR/100 kg Schlachtgewicht, kalt)

Woche bis:	Jungrinder R3			Jungstiere R3			Ochsen R3			Kühe O3			Kalbinnen R3		
	05.05.	12.05.	19.05.	05.05.	12.05.	19.05.	05.05.	12.05.	19.05.	05.05.	12.05.	19.05.	05.05.	12.05.	19.05.
Belgien	-	-	-	301,88	301,88	302,06	-	-	-	279,56	280,74	281,36	324,00	325,00	325,50
Bulgarien	-	-	-	-	-	-	-	-	-	208,87	150,15	211,70	-	-	-
Tschechien	-	-	-	335,91	337,78	335,04	-	-	-	244,37	245,34	249,83	277,15	273,05	279,50
Dänemark	349,89	349,59	347,76	343,99	343,97	344,01	396,91	423,40	-	284,12	284,76	280,81	352,70	347,18	339,59
Deutschland	-	-	-	359,85	358,99	354,98	392,94	367,58	373,01	311,19	312,30	311,16	358,77	360,58	355,39
Estland	-	-	-	-	311,20	-	-	-	-	249,81	242,23	245,46	286,44	-	-
Irland	-	363,25	-	352,24	360,67	369,06	373,48	378,57	385,09	286,49	296,94	304,94	385,77	391,15	395,71
Griechenland	-	-	-	398,60	398,60	398,60	-	-	-	194,47	194,47	194,47	-	-	-
Spanien	387,75	391,51	395,72	369,48	375,18	375,57	-	-	-	247,66	253,04	256,87	389,52	380,68	392,59
Frankreich	-	-	-	376,00	376,00	376,00	368,00	365,00	370,00	322,00	323,00	324,00	395,00	395,00	395,00
Kroatien	-	-	-	357,67	358,42	355,86	-	-	-	-	259,10	-	374,80	372,32	375,27
Italien	397,02	-	363,98	404,12	420,66	400,69	-	-	-	291,54	300,49	292,90	415,29	393,80	398,92
Zypern	-	-	-	-	-	-	-	-	-	-	-	-	-	-	-
Lettland	-	-	239,99	-	256,42	272,62	-	-	239,48	240,60	219,81	236,82	245,18	242,93	214,19
Litauen	-	-	-	289,97	291,21	293,69	-	-	-	251,47	257,01	259,76	268,94	288,71	272,46
Luxemburg	-	-	-	353,68	356,33	-	382,20	401,80	380,24	301,45	306,35	307,03	402,58	398,76	400,62
Ungarn	-	-	-	-	-	-	-	-	-	225,24	220,05	216,96	-	-	213,73
Malta	-	-	-	360,99	360,99	360,99	-	-	-	-	-	-	-	-	-
Niederlande	347,00	342,00	334,00	351,00	350,00	350,00	-	-	-	295,00	292,00	295,00	-	-	-
ÖSTERREICH	470,25	457,48	460,37	357,48	354,18	354,37	392,35	395,84	386,56	270,07	271,57	273,69	356,75	353,64	355,79
Polen	-	-	-	305,37	304,88	300,74	-	-	-	262,91	265,02	265,65	320,07	320,03	319,10
Portugal	387,70	388,70	388,50	387,70	387,70	387,50	300,00	-	-	218,30	218,60	219,10	385,80	388,80	389,00
Rumänien	-	274,87	337,71	325,80	314,59	307,31	-	337,92	295,04	250,47	252,53	252,68	276,22	303,42	260,03
Slowenien	-	-	-	331,16	346,82	345,75	321,63	-	-	220,83	232,18	233,43	330,90	319,25	330,64
Slowakei	-	-	-	345,86	345,45	345,31	-	-	-	191,05	187,05	192,46	319,34	-	-
Finnland	-	-	-	395,35	395,72	398,79	-	-	-	252,55	255,17	252,33	370,96	376,31	389,77
Schweden	442,17	421,79	414,72	398,97	400,60	394,97	413,90	397,81	397,29	362,26	356,73	354,07	401,60	388,79	391,35
Ver. Königreich	-	-	-	396,49	397,31	394,39	407,70	409,34	405,91	306,63	308,62	306,19	408,51	411,93	406,99
EU	369,05	366,01	363,70	363,40	364,60	362,92	390,50	392,39	393,20	295,43	296,76	297,29	380,92	380,56	381,15

 Quelle: http://ec.europa.eu/agriculture/market-observatory/meat/beef/statistics_en.htm, Europäische Kommission

3) Marktpreis für geschlachtete Schafe (EUR/100 kg)

	Woche bis:	28.04.2019	05.05.2019	12.05.2019	19.05.2019	Vorwoche ±
SCHWERE LÄMMER	Belgien	557,30	549,20	534,90	536,60	1,70
	Dänemark	494,98	512,73	512,73	512,73	0,00
	Deutschland	542,62	552,34	547,26	554,71	7,45
	Spanien	537,84	531,96	531,70	528,49	-3,21
	Frankreich	656,00	652,00	643,00	637,00	-6,00
	Kroatien	532,49	568,46	531,99	533,51	1,52
	Irland	526,75	525,55	529,84	513,59	-16,25
	Italien	585,00	569,00	564,00	564,00	0,00
	Zypern	454,00	453,00	450,00	454,00	4,00
	Lettland	451,65	419,81	393,71	421,16	27,45
	Litauen	385,38	385,38	368,72	429,77	61,05
	Niederlande	539,83	550,45	545,30	545,08	-0,22
	ÖSTERREICH	571,00	574,00	562,00	572,00	10,00
	Polen	429,92	429,88	429,88	435,65	5,77
	Rumänien	284,05	284,21	235,58	203,51	-32,07
	Finnland	359,39	359,39	359,39	359,39	0,00
	Schweden	528,34	528,34	528,34	528,34	0,00
	Vereinigtes Königreich	536,91	535,32	527,86	527,10	-0,76
	<i>EU</i>	<i>553,85</i>	<i>553,04</i>	<i>547,26</i>	<i>543,46</i>	<i>-3,80</i>
	LEICHTE LÄMMER	Bulgarien	618,15	619,88	616,87	618,68
Griechenland		480,93	461,91	455,30	465,50	10,20
Spanien		575,86	571,18	568,89	564,75	-4,14
Kroatien		640,36	665,56	647,39	627,55	-19,84
Italien		666,00	574,00	549,00	549,00	0,00
Lettland		442,04	362,00	321,81	410,20	88,39
Ungarn		635,30	618,05	604,26	595,22	-9,04
Portugal		690,70	653,70	650,70	650,70	0,00
Slowenien		545,94	548,32	512,59	538,32	25,73
<i>EU</i>	<i>571,37</i>	<i>546,83</i>	<i>538,63</i>	<i>539,90</i>	<i>1,27</i>	

 Quelle: http://ec.europa.eu/agriculture/sheep-goats/presentations/index_en.htm, Europäische Kommission

4) Schweine, Klasse S (EUR/100 kg Schlachtgewicht, kalt)

Woche bis:	28.04.2019	05.05.2019	12.05.2019	19.05.2019	Vorwoche ±
Belgien	154,70	154,30	154,40	155,70	1,30
Tschechien	164,94	166,57	167,16	170,67	3,51
Dänemark	164,34	166,37	166,89	171,00	4,11
Deutschland	181,28	181,70	183,13	186,87	3,74
Estland	155,57	158,16	162,01	162,18	0,17
Spanien	171,28	172,13	171,19	172,80	1,61
Frankreich	161,00	161,00	162,00	164,00	2,00
Kroatien	173,09	175,19	176,37	165,93	-10,44
Irland	157,88	161,63	165,42	167,26	1,84
Lettland	170,37	171,38	175,68	182,28	6,61
Litauen	178,58	184,13	186,01	188,20	2,19
Ungarn	180,42	179,67	180,90	182,87	1,96
Niederlande	160,84	160,90	161,11	161,19	0,08
ÖSTERREICH	185,95	185,67	186,29	189,78	3,49
Polen	181,60	181,58	181,00	180,84	-0,16
Portugal	179,00	179,00	179,00	182,00	3,00
Rumänien	179,14	179,53	179,78	178,81	-0,97
Slowenien	180,19	183,24	182,70	182,92	0,22
Slowakei	176,58	177,19	177,36	178,44	1,08
Finnland	170,58	170,81	169,26	169,37	0,11
Schweden	166,99	165,45	164,05	162,66	-1,39
Vereinigtes Königreich	166,10	168,24	170,07	168,07	-2,01
<i>EU</i>	<i>170,80</i>	<i>171,39</i>	<i>171,79</i>	<i>173,75</i>	<i>1,96</i>

 Quelle: http://ec.europa.eu/agriculture/market-observatory/meat/pigmeat/statistics_en.htm, Europäische Kommission

5) Schweine, Klasse E (EUR/100 kg Schlachtgewicht, kalt)

Woche bis:	28.04.2019	05.05.2019	12.05.2019	19.05.2019	Vorwoche ±
Belgien	147,20	147,10	147,20	148,20	1,00
Bulgarien	191,01	192,83	194,46	194,39	-0,07
Tschechien	160,98	162,25	162,53	166,16	3,63
Dänemark	159,12	160,61	161,27	165,11	3,84
Deutschland	178,10	178,23	179,21	182,85	3,64
Estland	149,22	153,31	155,18	156,88	1,70
Spanien	163,58	164,83	165,47	166,42	0,95
Frankreich	152,00	153,00	154,00	155,00	1,00
Kroatien	174,97	175,33	176,37	169,44	-6,94
Irland	156,15	161,20	165,27	166,59	1,32
Zypern	177,82	175,88	187,37	195,28	7,91
Lettland	175,65	179,45	182,94	192,10	9,16
Litauen	176,26	180,61	181,36	184,80	3,44
Ungarn	177,81	176,74	178,16	180,46	2,30
Niederlande	159,70	159,76	159,97	160,05	0,08
ÖSTERREICH	174,30	174,18	174,95	177,90	2,95
Polen	178,69	178,68	177,70	178,01	0,30
Portugal	179,00	179,00	179,00	182,00	3,00
Rumänien	174,75	178,30	176,26	177,79	1,54
Slowenien	172,55	176,59	174,50	173,95	-0,55
Slowakei	174,02	174,76	174,66	177,42	2,76
Finnland	164,61	165,57	164,18	164,27	0,09
Schweden	163,38	162,91	161,07	159,60	-1,47
Vereinigtes Königreich	163,29	165,08	167,61	165,63	-1,98
<i>EU</i>	<i>169,61</i>	<i>170,21</i>	<i>170,74</i>	<i>172,56</i>	<i>1,82</i>

 Quelle: http://ec.europa.eu/agriculture/market-observatory/meat/pigmeat/statistics_en.htm, Europäische Kommission

6) Ferkel, (EUR/Stück)

Woche bis:	28.04.2019	05.05.2019	12.05.2019	19.05.2019	Vorwoche ±
Belgien	55,50	56,50	57,50	57,50	0,00
Dänemark	53,44	54,52	54,65	56,24	1,59
Deutschland	64,40	65,60	66,50	67,60	1,10
Spanien	60,37	60,37	60,37	60,37	0,00
Frankreich	34,60	36,20	36,60	37,00	0,40
Kroatien	49,33	49,39	49,42	49,36	-0,06
Italien	76,72	77,67	78,07	78,42	0,35
Ungarn	48,76	46,51	46,42	47,59	1,17
Niederlande	52,50	53,25	53,25	53,25	0,00
Polen	43,18	43,17	47,58	49,24	1,66
Portugal	43,20	43,20	43,20	43,20	0,00
Finnland	41,56	41,94	42,13	41,11	-1,02
Schweden	62,13	62,91	62,72	63,50	0,78
Vereinigtes Königreich	52,39	52,59	53,05	52,42	-0,63
<i>EU</i>	<i>55,59</i>	<i>56,22</i>	<i>56,95</i>	<i>57,61</i>	<i>0,66</i>

Quelle: http://ec.europa.eu/agriculture/market-observatory/meat/pigmeat/statistics_en.htm, Europäische Kommission

M) Preisentwicklung diverser Länder für Schlachtvieh

1) Deutschland gesamt: frei Schlachtstätte je kg SG in EUR ohne MwSt.

Woche bis:	05.05.2019	12.05.2019	19.05.2019	26.05.2019	Vorw. ±
Jungstiere U3	3,59	3,58	3,55	3,50	-0,05
Jungstiere R3	3,53	3,52	3,48	3,44	-0,04
Jungstiere O3	3,35	3,34	3,30	3,27	-0,03
Kalbinnen R3	3,58	3,58	3,55	3,52	-0,03
Kühe R3	3,18	3,19	3,19	3,17	-0,02
Kühe O3	3,05	3,06	3,05	3,05	0,00
Kälber, pauschal	4,34	4,34	4,31	4,32	0,01
Schweine S	1,78	1,80	1,83	1,85	0,02
Schweine E	1,75	1,76	1,79	1,81	0,02
Lämmer, pauschal	5,42	5,37	5,44	5,45	0,01

Quelle: Bundesministerium für Ernährung, Landwirtschaft und Verbraucherschutz (BLE; Deutschland)

2) Preise frei Schlachtstätte in Bayern*) (EUR/kg Schlachtgewicht)

Woche bis:	05.05.2019	12.05.2019	19.05.2019	26.05.2019	Vorw. ±
Jungstiere U3	3,57	3,57	3,55	3,50	-0,05
Jungstiere R3	3,55	3,53	3,51	3,48	-0,03
Jungstiere E-P	3,54	3,54	3,52	3,47	-0,05
Kalbinnen U3	3,64	3,63	3,61	3,58	-0,03
Kalbinnen R3	3,59	3,59	3,55	3,52	-0,03
Kalbinnen E-P	3,51	3,50	3,48	3,44	-0,04
Kühe U3	3,30	3,32	3,32	3,30	-0,02
Kühe R3	3,16	3,18	3,19	3,16	-0,03
Kühe E-P	3,03	3,04	3,05	3,02	-0,03
Schweine E	1,75	1,77	1,80	1,83	0,03
Schweine S-P	1,77	1,79	1,82	1,85	0,03

*) Abrechnung erfolgt bei Rindern und Schweinen nach Warmgewicht.

Quelle: Bayerischer Bauernverband

3) Italien: Marktbericht Markt Modena - Preise in EUR/kg LG (exkl. USt.)

Nutzkälber/Einsteller	29.04.2019	06.05.2019	13.05.2019	20.05.2019	27.05.2019
Nutzkälber/Fleischrasse Extra Qual.	4,54-5,10	4,54-5,10	4,54-5,10	4,64-5,20	4,74-5,30
Nutzkälber/Fleischrasse	2,88-3,55	2,98-3,65	3,08-3,75	3,18-3,85	3,28-3,95
Einsteller/Limosin	2,99-3,09	2,99-3,09	2,99-3,09	3,04-3,14	3,09-3,19
Einsteller/Kreuzungen	2,66-2,71	2,66-2,71	2,66-2,71	2,71-2,76	2,76-2,81
Schlachtrinder/Jungstiere	29.04.2019	06.05.2019	13.05.2019	20.05.2019	27.05.2019
Limousin	2,82-2,92	2,82-2,92	2,82-2,92	2,82-2,92	2,82-2,92
Charolais u. Kreuzungen 1. Qual.	2,54-2,58	2,54-2,58	2,54-2,58	2,54-2,58	2,54-2,58
Kreuzungen nat. 1. Qual.	2,50-2,55	2,50-2,55	2,50-2,55	2,50-2,55	2,50-2,55
Schwarzbunte 1. Qual.	1,57-1,67	1,57-1,67	1,57-1,67	1,57-1,67	1,57-1,67
Schlachtrinder/Kalbinnen	29.04.2019	06.05.2019	13.05.2019	20.05.2019	27.05.2019
Limousin	2,90-3,00	2,90-3,00	2,90-3,00	2,90-3,00	2,90-3,00
Fleischrasse u. Kreuzungen	2,61-2,68	2,61-2,68	2,61-2,68	2,61-2,68	2,61-2,68

Quelle: www.borsamercimodena.it, Borsa Merci di Modena

Marktbericht Markt Modena - Fleischpreise in EUR/kg

Jungstierfleisch/Hälften	29.04.2019	06.05.2019	13.05.2019	20.05.2019	27.05.2019
Extra Qualität	5,30-5,50	5,30-5,50	5,30-5,50	5,30-5,50	5,30-5,50
1. Qualität	4,70-5,00	4,70-5,00	4,70-5,00	4,70-5,00	4,70-5,00
2. Qualität	4,25-4,65	4,25-4,65	4,25-4,65	4,25-4,65	4,25-4,65
Kalbinnenfleisch/Hälften	29.04.2019	06.05.2019	13.05.2019	20.05.2019	27.05.2019
Extra Qualität	5,40-5,70	5,40-5,70	5,40-5,70	5,40-5,70	5,40-5,70
1. Qualität	4,95-5,35	4,95-5,35	4,95-5,35	4,95-5,35	4,95-5,35
2. Qualität	4,70-4,90	4,70-4,90	4,70-4,90	4,70-4,90	4,70-4,90

Quelle: www.borsamermodena.it, Borsa Merci di Modena

4) Italien: Richtpreis Schlachtschweine in EUR/kg

Notierung vom:	09.05.2019	16.05.2019	23.05.2019
Schlachtschweine 130 - 144 kg LG	1,22	1,22	1,19

Quelle: www.listinicum.it, Commissione Unica Nazionale

5) Niederlande: Schweine und Ferkel in EUR/kg

Woche bis:	19.05.2019	26.05.2019	02.06.2019
Vion, ab Hof, inkl. USt., in EUR/kg SG Basispreis 56 % MFA, Typ A, 78 - 100 kg	1,80	1,83	1,83
Ferkel (BestPigletPrice), EUR/Stück	57,50	57,50	57,50

Quelle: VDE Varkenshandel

6) Dänemark: Produzentenpreise

Woche bis:	19.05.2019	26.05.2019	02.06.2019
Schlachtschweine, 61 % MFA in EUR/kg	1,49	1,53	1,53

Quelle: Danish Crown

7) Frankreich: Schweine in EUR/kg SG, ab Hof

Woche bis:	19.05.2019	26.05.2019	02.06.2019
Bretagne, 56 % Fleischanteil Montag	1,451	1,470	1,473
Donnerstag	1,470	1,472	-

Quelle: www.marche-porc-breton.com, Marché du Porc Breton

8) Spanien: Mercolleida, Notierungen in EUR

Notierung vom:	09.05.2019	16.05.2019	23.05.2019
Schweine in EUR/kg LG (Cerdo Selecto)	1,38	1,40	1,42
Ferkel (20 kg) in EUR/Stück (Precio Base Lleida)	53,00	53,00	53,00

Quelle: ANAFRIC

Der Marktbericht Vieh und Fleisch erscheint wöchentlich.

Dieser Bericht ist auf der Webseite der
Agrarmarkt Austria (www.ama.at) im Internet verfügbar.

Die nächste Ausgabe wird voraussichtlich am 06. Juni 2019 erscheinen.

Impressum

Informationen gemäß § 5 E-Commerce Gesetz und Offenlegung gemäß § 25 Mediengesetz

Medieninhaber, Herausgeber, Vertrieb: Agrarmarkt Austria

Redaktion: GB I/Abt. 3 – Referat 08

Dresdner Straße 70

1200 Wien

UID-Nr.: ATU16305503

Telefon: +43 1 33151-248

Fax: +43 1 33151-396

E-Mail: preismeldungen@ama.gv.at

Vertretungsbefugt:

Dipl.-Ing. Günter Griesmayr, Vorstandsvorsitzender und Vorstand für den Geschäftsbereich II

Dr. Richard Leutner, Vorstand für den Geschäftsbereich I

Die Agrarmarkt Austria ist eine gemäß § 2 AMA-Gesetz 1992, BGBl. Nr. 376/1992, eingerichtete juristische Person öffentlichen Rechts, deren Aufgaben im § 3 festgelegt sind. Sie unterliegt gemäß § 25 AMA-Gesetz der Aufsicht der Bundesministerin für Nachhaltigkeit und Tourismus.

Hersteller: Eigendruck

Verlagsrechte: Die in dieser Broschüre veröffentlichten Beiträge sind urheberrechtlich geschützt. Alle Rechte sind vorbehalten. Nachdruck und Auswertung der von der ARARMARKT AUSTRIA erhobenen Daten sind mit Quellenangabe gestattet. Alle Angaben ohne Gewähr.

Im Sinne des Gleichheitsgrundsatzes haben die Ausführungen in gleicher Weise für Frauen und Männer Geltung.