



AMA
AgrarMarkt Austria

Dresdner Straße 70, 1200 Wien

K-Ö
Gemäß des § 3 Abs. 1 Z 1 des AMA-Gesetzes 1992 (BGBl. Nr. 376/1992 i. d. g. F.)
Quality Austria - Zertifiziertes Qualitätsmanagement-System nach ONORM EN ISO 9001 REG. Nr. 01537/0
CIS - Zertifiziertes Informationssicherheits-Managementsystem nach ISO/IEC 27001 REG Nr. 35/0

www.ama.at



Marktbericht

VIEH UND FLEISCH | 49. Woche | 30.11.2015 – 06.12.2015

49. AUSGABE 2015

Marktübersicht

Preisbericht Österreich

Markt Österreich

Markt und Preise international

I N H A L T

I.....	MARKTÜBERSICHT.....	3
II.....	PREISBERICHT ÖSTERREICH.....	4
	A) Preisbericht	4
	B) Preisbericht – Zukauf EU	7
III.....	MARKT ÖSTERREICH.....	8
	C) Daten aus der Rinderdatenbank.....	8
	D) Vermarktung von Nutzkälbern und Einstellrindern in Österreich.....	9
	E) Zuchtrinderverkäufe	9
IV.....	GRAFIK ÖSTERREICH.....	10
	F) Schlachtstierpreise (E-P)	10
	G) Schlachtkalbinnenpreise (E-P)	10
	H) Schlachtkuhpreise (E-P)	10
	I) Schweinehälftenpreise (S-P)	11
	J) Vergleich der Notierungspreise für Ferkel bzw. Schweine	11
	K) Schlachtkälberpreise.....	11
V.....	MARKT UND PREISE INTERNATIONAL	12
	L) EU-Preisspiegel für Schlachtvieh.....	12
	M) Preisentwicklung diverser Länder für Schlachtvieh	16

I MARKTÜBERSICHT

Weibliche Schlachtrinder unter Vorjahrespreisen

Der durchschnittliche Auszahlungspreis der Schlachthöfe (E-P) für Jungtiere stieg in der Berichtswoche um 1 Cent je kg. Es kam zu einem Preis von EUR 4,00 je kg. Dieser lag um 2,0 % über dem Niveau des Vorjahres.

Für Schlachtkühe wurde um 6 Cent je kg weniger bezahlt. Der Preis lag bei EUR 2,44 je kg und um 1,2 % unter dem Vorjahresniveau.

Der Preis für Kalbinnen sank in der Berichtswoche um 6 Cent je kg. Der Durchschnittspreis lag bei EUR 3,46 je kg und um 1,1 % unter der Linie des Vorjahres.

Bei Schlachtkälbern stieg der Preis um 3 Cent auf EUR 6,32 je kg und erreichte damit exakt den Vergleichswert der Vorjahreswoche.

Preiserwartungen für die 50. KW:

Laut Österreichischer Rinderbörse ist das Angebot an heimischen Jungtieren, Ochsen und Kalbinnen auf hohem Niveau stabil, die Nachfrage bleibt lebhaft. Bei Schlachtkühen trifft ein bereits leicht rückläufiges Angebot auf eine ruhige Nachfrage. Aufgrund des Feiertages stehen nur vier Schlachtstage zur Verfügung. Die Preise bleiben in allen Kategorien unverändert. Bei Schlachtkälbern finden in den Kalenderwochen 50 und 51 die Hauptschlachtungen für das Weihnachtsgeschäft statt. Die Preise sind auf hohem Niveau stabil.

Eine belebte Nachfrage nach Frischfleisch führt in einigen Regionen Europas zu leichten Preiserhöhungen bei Jungtieren und Kalbinnen. Bei Schlachtkühen nimmt das Angebot meist etwas ab, die Preise tendieren seitwärts.

Stimmung am Schweinemarkt verbessert, aber nicht ungetrübt

Der Durchschnittspreis (S-P) für Schlachtschweine sank in der Berichtswoche um 1 Cent je kg. Dieser lag bei EUR 1,29 je kg und um 13,4 % unter dem Vorjahrespreis. Laut Österreichischer Schweinebörse verbesserte sich durch die stabileren Verhältnisse die Motivation auf allen Vermarktungsstufen. Trotzdem wird es noch dauern, bis die zuletzt angewachsenen Angebotsüberhänge abgebaut sind. Die fragliche Zukunft des Fleischunternehmens Schirnhöfer in der Steiermark im Gefolge der Insolvenz der Lebensmittelkette Zielpunkt sowie die Unklarheit hinsichtlich der Fortführung eines Schweineschlachthofes in Oberösterreich beherrschten die Diskussion in der heimischen Fleischwirtschaft. Frischfleischaktionen im Lebensmitteleinzelhandel und die vorweihnachtliche Vollaustlastung bei Wurst- und Schinkenfabrikanten stützten die Nachfrage. Daher bleibt die Mastschweine-Notierung ab 10. Dezember unverändert bei EUR 1,23 je kg. Der Preis für Zuchtsauen blieb in der Berichtswoche unverändert bei EUR 0,92 je kg. Im Vergleich zu 2014 ergab sich ein Minus von 19,3 %.

Anstieg der Ferkelnotierung in Oberösterreich

Die europäischen Ferkelmärkte stabilisierten sich zunehmend. Durch ein weiterhin sinkendes Angebot und eine zufriedenstellende Nachfrage löste sich in Deutschland der Rückstau der letzten Wochen auf und die Preise zogen an. In Österreich präsentierten sich die Märkte noch unausgeglichen. Die Palette reichte von Angebotsüberhängen in Niederösterreich und der Steiermark bis zu bereits vorhandenen Versorgungsengpässen in Oberösterreich. Demensprechend steigt die Notierung in Oberösterreich um 10 Cent auf EUR 1,75 je kg, während Ferkel in den anderen Bundesländern weiterhin mit EUR 1,65 je kg notieren.

EU-Schweinemarkt: Abwärtstrend gestoppt

Auf dem EU-Schweinemarkt wurde der Abwärtstrend gestoppt. Die Notierungen konnten sich meist behaupten. Preisdruck gab es noch in Spanien und Italien, die Korrekturen blieben aber im Bereich von 1 Cent je kg. In Deutschland sorgten rege Schlachtaktivitäten für eine zeitnahe Vermarktung des verfügbaren Angebotes. Rückläufige Schlachtgewichte waren ein Beleg dafür. Der Markt zeigte sich auf hohem Niveau ausgeglichen. Dies führte zu einem unveränderten Vereinigungspreis für Schlachtschweine von EUR 1,25 je kg für den Zeitraum 10. bis 16. Dezember.

II PREISBERICHT ÖSTERREICH

A) Preisbericht für die 49. Woche, 30. November 2015 bis 06. Dezember 2015

1) Frei Rampe Preise (EUR/kg, exkl. USt) und Umsatzmengen (Stück) der meldepflichtigen Schlachthöfe

Österreich ¹⁾	48. Woche 2015		49. Woche 2015		Vorwoche ±	49. KW 14
	EUR/kg	Stück	EUR/kg	Stück	EUR/kg	EUR/kg
Jungstiere U3	4,04	743	4,06	845	0,02	3,97
Jungstiere R3	3,98	316	4,00	373	0,02	3,90
Jungstiere E-P	3,99	2.856	4,00	3.372	0,01	3,92
Ochsen U3	4,19	50	4,18	23	-0,01	4,07
Ochsen R3	4,11	92	4,05	46	-0,06	3,96
Ochsen E-P	4,09	269	3,92	209	-0,17	3,91
Kühe R3	2,75	322	2,70	405	-0,05	2,70
Kühe O3	2,48	137	2,44	175	-0,04	2,38
Kühe E-P	2,50	2.662	2,44	2.753	-0,06	2,47
Kalbinnen U3	3,67	239	3,62	209	-0,05	3,69
Kalbinnen R3	3,56	310	3,53	306	-0,03	3,54
Kalbinnen E-P	3,52	1.118	3,46	1.013	-0,06	3,50
Schweine S ²⁾	1,35	47.246	1,34	48.769	-0,01	1,54
Schweine E ²⁾	1,22	25.334	1,22	25.886	0,00	1,42
Schweine U ²⁾	1,01	1.514	1,01	1.441	0,00	1,22
Schweine S-P ²⁾	1,30	74.111	1,29	76.105	-0,01	1,49
Z-Sauen	0,92	1.063	0,92	1.215	0,00	1,14
Kälber E-P ³⁾	6,29	500	6,32	595	0,03	6,32
Jungrinder E-P ³⁾	4,47	233	4,64	265	0,17	4,53

Quelle: AMA

Niederösterreich	48. Woche 2015		49. Woche 2015		Vorwoche ±	49. KW 14
	EUR/kg	Stück	EUR/kg	Stück	EUR/kg	EUR/kg
Jungstiere U3	4,02	180	3,97	192	-0,05	3,95
Jungstiere R3	3,94	88	3,96	93	0,02	3,88
Jungstiere E-P	3,97	712	3,96	910	-0,01	3,91
Ochsen U3	-	-	-	-	-	-
Ochsen R3	-	-	-	-	-	-
Ochsen E-P ⁴⁾	-	-	-	-	-	-
Kühe R3	2,67	63	2,67	83	0,00	2,66
Kühe O3	2,39	16	2,37	35	-0,02	2,32
Kühe E-P	2,47	434	2,43	590	-0,04	2,50
Kalbinnen U3	3,63	43	3,51	23	-0,12	3,69
Kalbinnen R3	3,48	48	3,31	27	-0,17	3,47
Kalbinnen E-P	3,48	197	3,34	87	-0,14	3,49
Schweine S ²⁾	1,38	8.716	1,38	9.459	0,00	1,57
Schweine E ²⁾	1,24	3.661	1,24	3.386	0,00	1,45
Schweine U ²⁾	1,03	275	1,02	199	-0,01	1,25
Schweine S-P ²⁾	1,33	12.655	1,34	13.045	0,01	1,53
Z-Sauen	0,92	154	0,93	213	0,01	1,15
Kälber E-P ³⁾	-	-	-	-	-	-
Jungrinder E-P ³⁾	-	-	-	-	-	-

Quelle: AMA

Frei Rampe Preise (EUR/kg, exkl. USt) und Umsatzmengen (Stück) der meldepflichtigen Schlachthöfe

	48. Woche 2015		49. Woche 2015		Vorwoche ±	49. KW 14
	EUR/kg	Stück	EUR/kg	Stück	EUR/kg	EUR/kg
Oberösterreich						
Jungstiere U3	4,07	403	4,09	474	0,02	4,00
Jungstiere R3	4,03	167	4,04	191	0,01	3,91
Jungstiere E-P	4,01	1.491	4,03	1.718	0,02	3,94
Ochsen U3	-	-	-	-	-	-
Ochsen R3	-	-	-	-	-	-
Ochsen E-P ⁴⁾	-	-	-	-	-	-
Kühe R3	2,78	125	2,75	148	-0,03	2,70
Kühe O3	2,50	38	2,53	63	0,03	2,39
Kühe E-P	2,55	881	2,50	905	-0,05	2,52
Kalbinnen U3	3,75	91	3,64	91	-0,11	3,70
Kalbinnen R3	3,60	145	3,60	164	0,00	3,58
Kalbinnen E-P	3,58	469	3,53	473	-0,05	3,55
Schweine S ²⁾	1,36	16.606	1,36	16.145	0,00	1,56
Schweine E ²⁾	1,24	8.966	1,24	9.465	0,00	1,44
Schweine U ²⁾	1,04	449	1,04	484	0,00	1,24
Schweine S-P ²⁾	1,31	26.023	1,30	26.097	-0,01	1,51
Z-Sauen	0,93	491	0,93	525	0,00	1,15
Kälber E-P ³⁾	-	-	-	-	-	-
Jungrinder E-P ³⁾	-	-	-	-	-	-

Quelle: AMA

	48. Woche 2015		49. Woche 2015		Vorwoche ±	49. KW 14
	EUR/kg	Stück	EUR/kg	Stück	EUR/kg	EUR/kg
Steiermark						
Jungstiere U3	3,96	63	4,02	80	0,06	3,93
Jungstiere R3	3,89	27	3,97	49	0,08	3,90
Jungstiere E-P	3,90	245	3,96	327	0,06	3,91
Ochsen U3	-	-	-	-	-	-
Ochsen R3	-	-	-	-	-	-
Ochsen E-P ⁴⁾	-	-	-	-	-	-
Kühe R3	2,80	52	2,73	62	-0,07	2,78
Kühe O3	2,37	16	2,30	12	-0,07	2,46
Kühe E-P	2,50	395	2,46	336	-0,04	2,48
Kalbinnen U3	3,56	63	3,51	51	-0,05	3,60
Kalbinnen R3	3,48	62	3,33	47	-0,15	3,44
Kalbinnen E-P	3,42	212	3,28	187	-0,14	3,45
Schweine S ²⁾	1,33	21.201	1,32	22.141	-0,01	1,52
Schweine E ²⁾	1,20	12.318	1,20	12.560	0,00	1,40
Schweine U ²⁾	0,99	769	0,99	733	0,00	1,19
Schweine S-P ²⁾	1,27	34.300	1,27	35.439	0,00	1,47
Z-Sauen	0,91	413	0,90	470	-0,01	1,13
Kälber E-P ³⁾	-	-	-	-	-	-
Jungrinder E-P ³⁾	-	-	-	-	-	-

1) Inkl. Salzburg und Kärnten, aus Datenschutzgründen können diese Preise und Umsatzmengen nicht veröffentlicht werden.

2) Abrechnung erfolgt nach Warmgewicht.

3) Inkl. Tirol und Vorarlberg, aus Datenschutzgründen können Bundesländerpreise und Umsatzmengen nicht veröffentlicht werden.

4) Aus Datenschutzgründen können Bundesländerwerte der einzelnen Qualitätsklassen nicht veröffentlicht werden.

Quelle: AMA

2) Notierungspreise in EUR/kg (exkl. USt.):

Schweinebörse Österreich	26.11.-02.12.2015	03.12.-09.12.2015	10.12.-16.12.2015
Matschw. 56% MFA (notiert frei Rampe)	1,23	1,23	1,23
Zuchten (notiert frei Rampe)	1,01	1,01	1,01

EZG Gut Streitdorf	47. Woche 2015	48. Woche 2015	49. Woche 2015	50. Woche 2015
ÖHYB-Ferkel bis 25 kg	1,75	1,65	1,65	1,65

Quelle: Erzeugergemeinschaften

3) Schafpreise in EUR/kg (exkl. USt.) für Frischware:

	46. Woche 2015	47. Woche 2015	48. Woche 2015	49. Woche 2015
Schlachtlämmer (17-22 kg SG)	5,40	5,46	5,43	5,52

Quelle: AMA

4) Verkaufspreise der Österr. Schaf- und Ziegenbörse in EUR/kg (exkl. USt.) für die 49. Woche 2015:

Lebendpreis	Stück	Gesamtgewicht	Durchschnittspreis
Lämmer Kategorie I	688	26.846,00	2,31
Lämmer Kategorie I (Bio)	-	-	-
Lämmer Kategorie II / III	100	3.064,00	2,34
Lämmer Kategorie II / III (Bio)	-	-	-
Altschafe / Altwidder	77	6.344,00	0,62
Altziegen / Altböcke	14	650,00	0,56
Kitze	19	428,00	1,79
Kitze (Bio)	-	-	-
Fleischpreise	Stück	Gesamtgewicht	Durchschnittspreis
Lämmer Kategorie I	155	3.133,78	5,46
Lämmer Kategorie I (Bio)	181	4.564,52	5,72
Lämmer Kategorie II / III	-	-	-
Altschafe / Altwidder	6	231,65	1,94
Kitze	-	-	-
Kitze (Bio)	-	-	-

Quelle: Österreichische Schaf- und Ziegenbörse reg. Gen. m. b. H.

5) Preis- bzw. Markterwartungen für Schlachtrinder in EUR/kg, exkl. USt.:

	49. Woche 2015	50. Woche 2015
Jungstiere HK R2/3	3,71	3,71
Kalbin HK R2/3	3,17	3,17
Kuh HK R2/3	2,19	2,19
Schlachtkälber HK R2/3	6,05	6,05

Quelle: www.rinderboerse.at

6) Marktpreise für Futtermittelmischungen in EUR/100kg ohne USt. – frei Betrieb:

	September 2015	Oktober 2015	± Vormonat	Okt. 2014
Rinderfutter (18% Eiweiß, Energiestufe 4)	25,52	25,64	0,12	25,41
Schweinemastfutter (Alleinfutter)	25,39	25,53	0,14	24,46

Quelle: AMA

B) Preisbericht – Zukauf EU* für 05. Oktober 2015 bis 01. November 2015
1) Preise (EUR/kg, exkl. USt.) und Umsatzmengen (Stück) der meldepflichtigen Schlachthöfe

	September 2015		Oktober 2015		± Vormonat	Okt. 2014
	EUR/kg	Stück	EUR/kg	Stück	EUR/kg	EUR/kg
Deutschland						
Stierfleisch E-P	3,20	2	2,97	2	-0,23	2,80
Kühe E-P	2,02	2	2,17	7	0,15	1,93
Schweine S-P **	1,49	38.622	1,44	24.621	-0,05	1,43
Slowenien						
Jungstiere E-P	3,44	333	3,46	335	0,02	3,43
Stierfleisch E-P	3,21	55	3,21	29	0,00	3,14
Kühe E-P	2,51	1.057	2,43	1.049	-0,08	2,38
Kalbinnen E-P	3,43	320	3,44	320	0,01	3,42
Schweine S-P **	1,58	987	-	-	-	1,47
Tschechien						
Jungstiere E-P	3,39	2.755	3,41	2.482	0,02	3,37
Stierfleisch E-P	3,21	467	3,23	253	0,02	3,17
Kühe E-P	2,64	2.040	2,59	1.705	-0,05	2,50
Kalbinnen E-P	3,24	836	3,20	763	-0,04	3,13
Schweine S-P **	1,47	534	1,44	1.532	-0,03	1,36
Slowakei						
Jungstiere E-P	3,30	228	3,34	227	0,04	3,22
Stierfleisch E-P	3,26	104	3,16	89	-0,10	3,04
Kühe E-P	2,22	802	2,22	594	0,00	2,24
Kalbinnen E-P	2,45	93	2,42	44	-0,03	2,66
Schweine S-P **	1,42	1.752	1,39	1.404	-0,03	-
Ungarn						
Jungstiere E-P	3,38	629	3,32	475	-0,06	3,30
Stierfleisch E-P	3,31	143	3,24	83	-0,07	3,13
Kühe E-P	2,44	183	2,45	204	0,01	2,36
Kalbinnen E-P	3,42	231	3,41	79	-0,01	3,18
Schweine S-P **	1,50	3.759	1,42	2.056	-0,08	1,40
Dänemark						
Kühe E-P	1,95	1	2,04	4	0,09	-
Schweine S-P **	-	-	1,32	272	-	1,43
Kroatien						
Jungstiere E-P	-	-	3,29	3	-	-
Stierfleisch E-P	2,92	3	-	-	-	-
Kühe E-P	2,61	291	2,44	94	-0,17	2,50
Kalbinnen E-P	3,26	57	3,36	49	0,10	3,07
Schweine S-P **	1,51	150	1,46	150	-0,05	-
Rumänien						
Jungstiere E-P	-	-	3,27	4	-	-
Stierfleisch E-P	-	-	2,92	3	-	-
Kühe E-P	-	-	2,29	6	-	-
Kalbinnen E-P	-	-	2,75	7	-	-
Niederlande						
Schweine S-P **	1,48	841	1,42	536	-0,06	-
Italien						
Kühe E-P	1,82	3	-	-	-	2,17

* Schlachttiere wurden aus EU-Staaten lebend zugekauft und in Österreich geschlachtet.

** Abrechnung erfolgt nach Warmgewicht.

Quelle: AMA

III MARKT ÖSTERREICH

C) Daten aus der Rinderdatenbank

2015		Jän.	Feb.	März	April	Mai	Juni	Juli	Aug.	Sept.	Okt.	Nov.	Dez.	Jahr								
Schlachtungen bis 8 Monate																						
AT ¹⁾	♂	3.397	3.439	5.101	3.396	3.469	3.494	2.272	2.174	2.266	2.537			31.545								
	♀	2.073	2.126	3.332	2.162	2.359	1.902	1.624	1.641	1.917	2.270			21.406								
andere Länder ²⁾	♂	3	0	2	1	2	1	4	1	6	0			20								
	♀	0	0	1	1	0	0	0	0	0	0			2								
Schlachtungen über 8 Monate																						
AT ¹⁾	♂	20.871	19.084	23.625	21.716	20.379	22.423	20.423	19.936	23.858	23.635			215.950								
	♀	21.448	19.110	22.302	19.836	18.381	17.637	17.885	19.775	23.578	24.324			204.276								
andere Länder ²⁾	♂	5.771	5.160	5.603	5.703	4.633	5.050	4.546	4.734	4.832	4.828			50.860								
	♀	4.804	4.261	4.633	4.730	3.981	4.100	5.664	5.764	6.082	6.339			50.358								
Schlachtungen gesamt																						
AT ¹⁾	♂	24.268	22.523	28.726	25.112	23.848	25.917	22.695	22.110	26.124	26.172			247.495								
	♀	23.521	21.236	25.634	21.998	20.740	19.539	19.509	21.416	25.495	26.594			225.682								
	gesamt	47.789	43.759	54.360	47.110	44.588	45.456	42.204	43.526	51.619	52.766			473.177								
andere Länder ²⁾	♂	5.774	5.160	5.605	5.704	4.635	5.051	4.550	4.735	4.838	4.828			50.880								
	♀	4.804	4.261	4.634	4.731	3.981	4.100	5.664	5.764	6.082	6.339			50.360								
	gesamt	10.578	9.421	10.239	10.435	8.616	9.151	10.214	10.499	10.920	11.167			101.240								
Versendungen und Exporte von Lebendrindern in Stück																						
in andere Länder	♂	6.019	3.614	6.288	4.981	4.602	3.974	2.370	3.702	4.655	7.012			47.217								
	♀	3.059	1.879	3.555	3.077	3.433	2.122	1.272	1.834	4.126	5.258			29.615								
Zugänge und Importe von Lebendrindern in Stück																						
andere Länder	♂	22	29	19	32	53	101	26	52	15	120			469								
	♀	62	67	37	61	194	181	52	86	203	201			1.144								
Schlachtungen gesamt, getrennt nach Herkunftsländern für Jänner bis Oktober 2015																						
	CH	CZ	DE	DK	EE	EL	FR	HR	HU	IE	IT	LT	LU	LV	NL	PL	RO	SE	SI	SK	UK	ges.
♂	8	28.608	251	5	1	0	18	1.747	8.081	0	6	0	6	5	25	2	320	0	6.305	5.492	0	50.880
♀	17	23.409	423	45	0	1	47	3.093	6.417	0	40	0	9	5	49	2	324	4	9.149	7.323	3	50.360
gesamt	25	52.017	674	50	1	1	65	4.840	14.498	0	46	0	15	10	74	4	644	4	15.454	12.815	3	101.240
in %	0,02	51,38	0,67	0,05	0,00	0,00	0,06	4,78	14,32	0,00	0,05	0,00	0,01	0,01	0,07	0,00	0,64	0,00	15,26	12,66	0,00	100,00

1) Geburt und Schlachtung der Rinder in Österreich

2) Geburt der Rinder nicht in Österreich, geschlachtet in Österreich; 2014 wurden 98,98% der Rinder direkt zur Schlachtung nach Österreich verbracht; 1,02% der Rinder wurden bereits vor der Schlachtung in Österreich gehalten.

AT= Österreich, ♂= männlich, ♀=weiblich, BE= Belgien, BG= Bulgarien, CH= Schweiz, CZ= Tschechien, DE= Deutschland, DK= Dänemark, EE= Estland, EL= Griechenland, ES= Spanien, FR= Frankreich, HR= Kroatien, HU= Ungarn, IE= Irland, IT= Italien, LT= Litauen, LU= Luxemburg, LV= Lettland, NL= Niederlande, PL= Polen, PT= Portugal, RO= Rumänien, SE= Schweden, SI= Slowenien, SK= Slowakei, UK= Vereinigtes Königreich

Quelle: AMA

D) Vermarktung von Nutzkälbern und Einstellrindern in Österreich

1) Nutzkälber, Woche 49

	STIERKÄLBER			KUHKÄLBER		
	Stück	Ø Gewicht	Ø Preis/kg*)	Stück	Ø Gewicht	Ø Preis/kg*)
Fleckvieh	1.038	103,62	4,34	183	101,00	3,22
Braunvieh	7	77,57	2,49	-	-	-
Kreuzungen	46	104,35	5,29	39	98,23	3,92
Schwarzbunte	6	95,00	2,61	-	-	-
Insgesamt	1.097	103,44	4,37	222	100,51	3,34
Differenz gegenüber der Vorwoche			0,44	0,47		

*) Nettopreise in EUR (exkl. USt.), bis max. 150 kg

Quelle: Zuchtverbände, Nutzkälbermärkte

2) Einstellrinder, Woche 49

	FLECKVIEH			FLEISCHRASSE+KR		
	Stück	Ø Gewicht	Ø Preis/kg*)	Stück	Ø Gewicht	Ø Preis/kg*)
Insgesamt	6	185,00	3,61	-	-	-
Differenz gegenüber der Vorwoche			-	-		

*) Nettopreise in EUR (exkl. USt.)

Quelle: Zuchtverbände, Nutzkälbermärkte

E) Zuchtrinderverkäufe

1) Versteigerungen, Nettopreise

Leoben, am 23. November 2015		Stückanzahl		Durchschnittspreis
	Rasse	aufgetrieben	verkauft	
Kühe	Fleckvieh	22	15	1.675,00
	Braunvieh	1	0	0,00
Trächtige Kalbinnen	Fleckvieh	14	12	1.490,00
	Braunvieh	8	5	1.524,00
Jungkalbinnen	Fleckvieh	2	1	850,00
Zuchtkälber (weibl.)	Fleckvieh	12	9	507,00

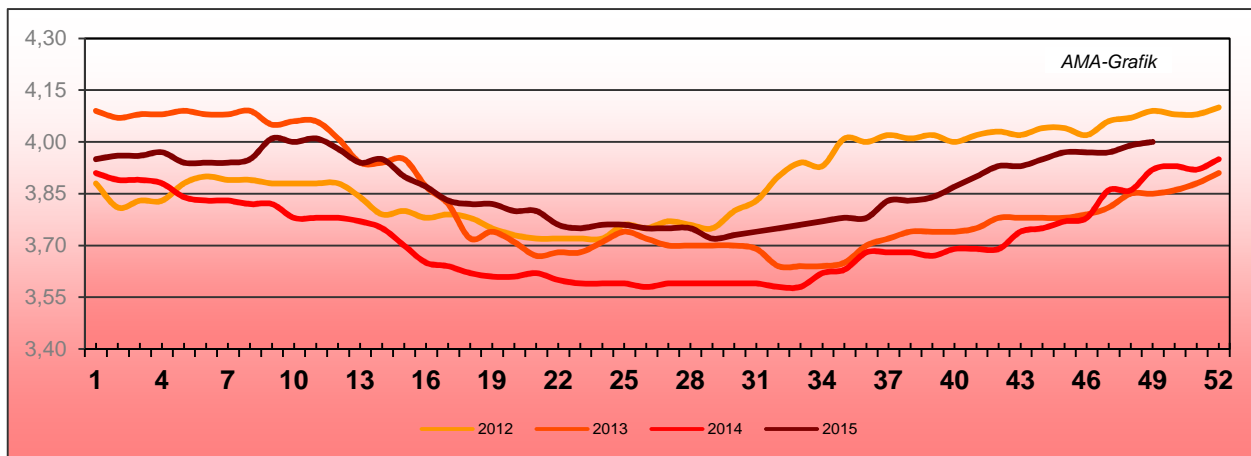
Quelle: Rinderzucht Steiermark

Rotholz, am 25. November 2015		Stückanzahl		Preis
	Rasse	aufgetrieben	verkauft	
Stiere	Fleckvieh	-	10	2.118,00
Kühe	Fleckvieh	-	12	1.588,33
Kühe frischmelk	Fleckvieh	-	64	1.680,00
	Holstein	-	16	1.831,88
Erstlingskühe	Fleckvieh	-	57	1.824,21
	Holstein	-	14	1.775,71
Kalbinnen	Fleckvieh	-	86	1.703,26
	Holstein	-	1	1.340,00
Jungkalbinnen	Holstein	-	3	513,33
Kälber	Fleckvieh	-	44	473,41
	Holstein	-	3	386,67

Quelle: Rinderzucht Tirol

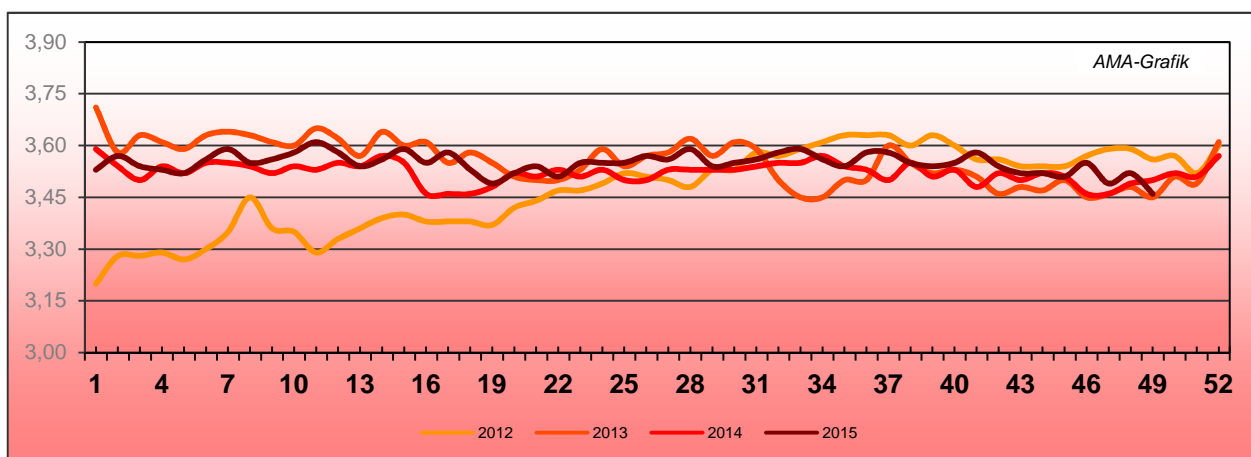
IV GRAFIK ÖSTERREICH

F) Schlachtstierpreise (E-P) in EUR/kg, exkl. USt.



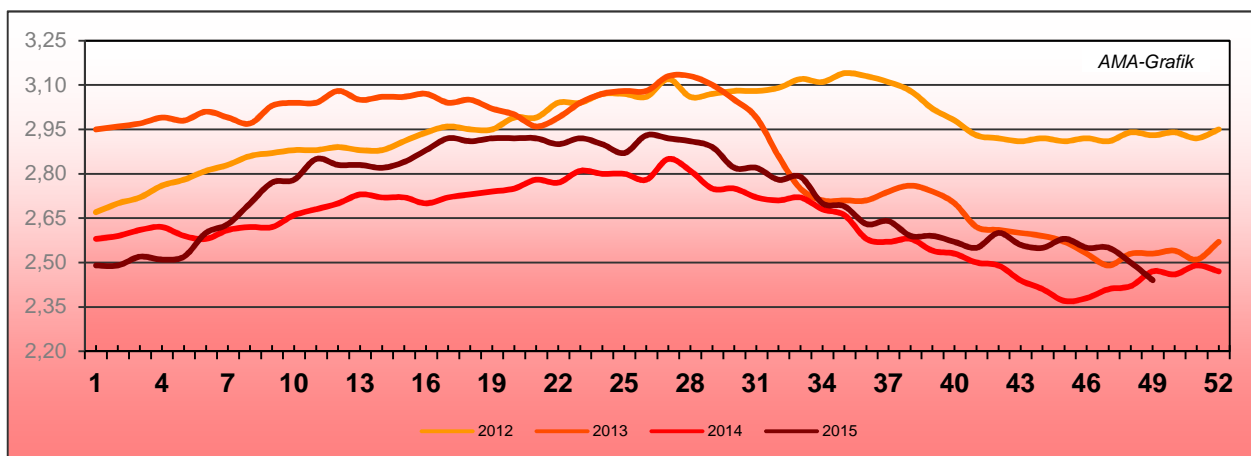
Quelle: AMA

G) Schlachtkalbinnenpreise (E-P) in EUR/kg, exkl. USt.



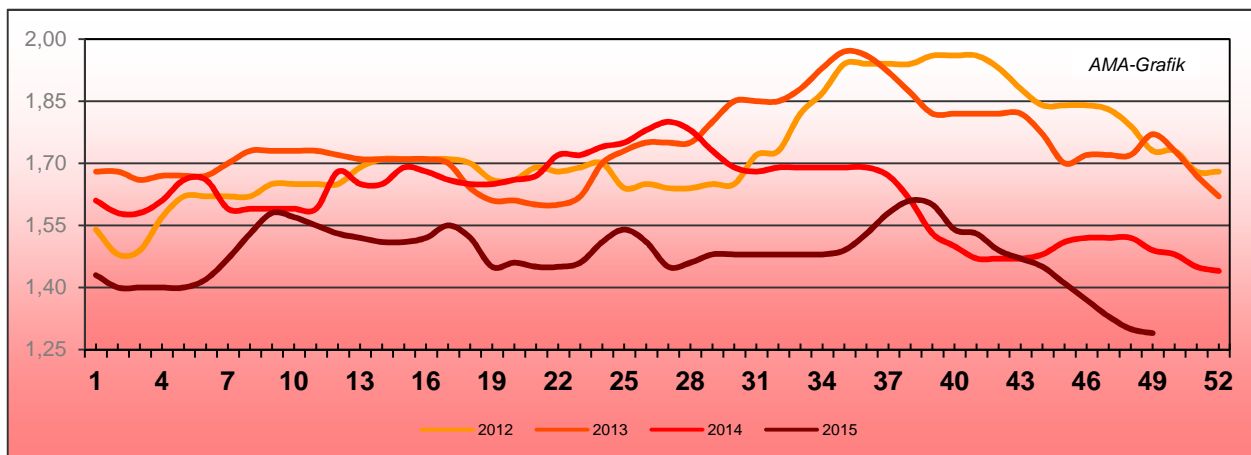
Quelle: AMA

H) Schlachtkuhpreise (E-P) in EUR/kg, exkl. USt.



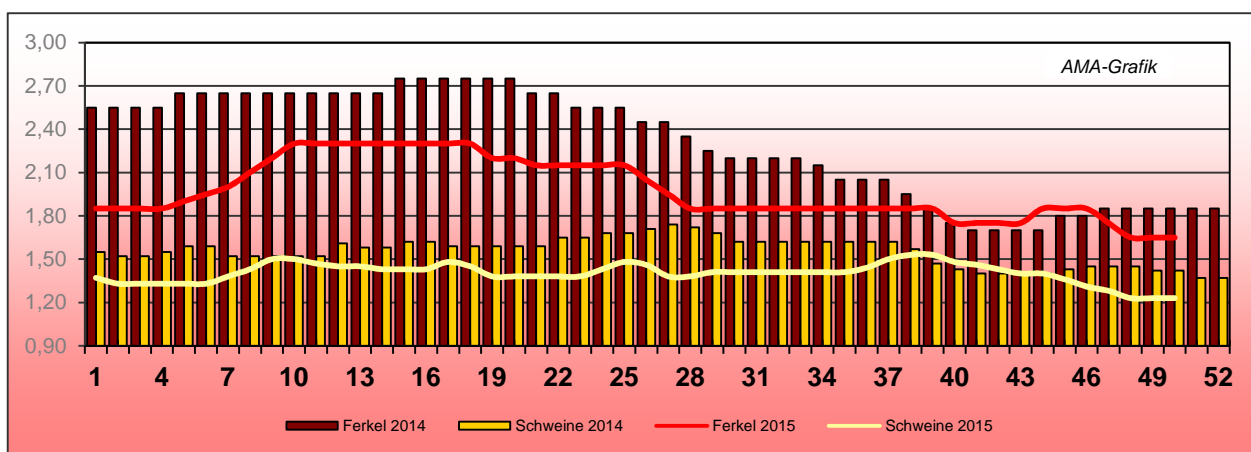
Quelle: AMA

I) Schweinehälftenpreise (S-P) in EUR/kg, exkl. USt.



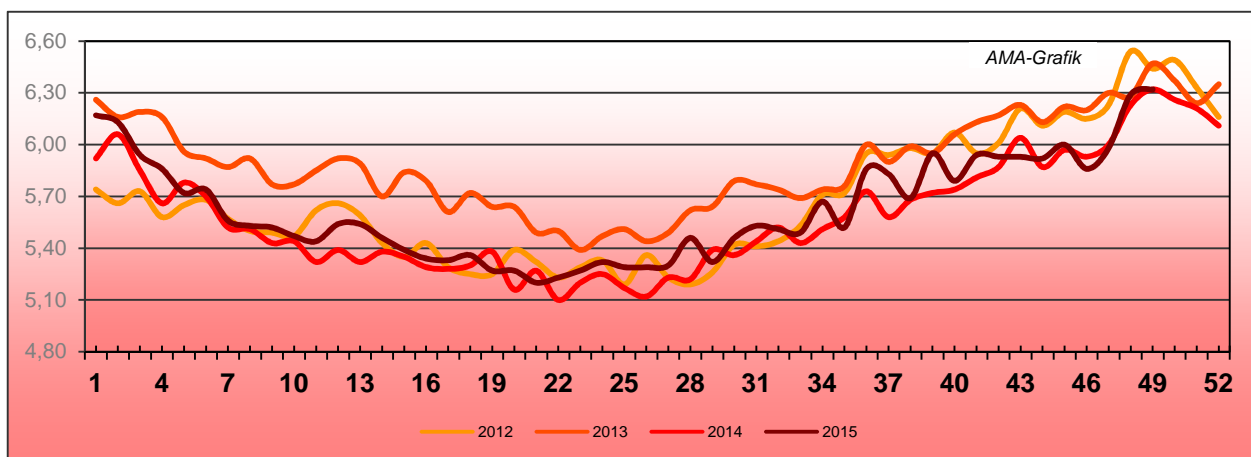
Quelle: AMA

J) Vergleich der Notierungspreise für Ferkel bzw. Schweine in EUR/kg, exkl. USt.



Quelle: Erzeugergemeinschaften

K) Schlachtkälberpreise in EUR/kg, exkl. USt.



Quelle: AMA

V MARKT UND PREISE INTERNATIONAL

L) EU-Preisspiegel für Schlachtvieh

1) Marktpreise für die Qualitätsklassen URO (EUR/100 kg Schlachtgewicht, kalt) der Mitgliedsländer

Woche bis:	Jungtierfleisch A UR(O)			Ochsenfleisch C UR(O)			Jungrinder Z UR(O)		
	15.11.15	22.11.15	29.11.15	15.11.15	22.11.15	29.11.15	15.11.15	22.11.15	29.11.15
Belgien	343,53	341,76	342,11	-	-	-	-	-	-
Bulgarien	-	-	-	-	-	-	-	-	-
Tschechien	322,02	322,12	322,82	-	-	-	-	-	-
Dänemark	382,46	381,57	382,52	-	-	-	379,26	378,15	377,47
Deutschland	390,30	390,29	386,92	-	-	-	322,51	-	330,14
Estland	310,20	312,55	311,31	-	-	-	-	-	-
Irland	-	-	-	383,09	381,70	381,19	-	-	-
Griechenland	433,16	422,96	431,14	-	-	-	-	-	-
Spanien	361,68	364,36	366,13	-	-	-	382,65	383,82	382,78
Frankreich	376,47	376,12	376,19	362,24	355,81	350,52	-	-	-
Kroatien	336,90	336,16	338,02	-	-	-	-	325,47	-
Italien	404,22	401,30	405,95	-	-	-	426,18	428,03	419,61
Zypern	-	-	-	-	-	-	-	-	-
Lettland	200,14	228,46	226,41	-	-	-	138,93	-	205,11
Litauen	278,95	263,73	280,87	-	-	-	-	-	-
Luxemburg	367,14	372,57	369,33	-	-	-	-	-	-
Ungarn	257,81	-	260,11	-	-	-	-	-	-
Malta	326,83	326,83	311,97	-	-	-	-	-	-
Niederlande	326,38	315,49	319,66	-	-	-	-	-	-
ÖSTERREICH	387,24	386,85	388,15	-	-	-	447,25	445,62	437,35
Polen	323,92	318,19	317,73	-	-	-	318,97	302,19	298,79
Portugal	352,90	352,91	352,48	-	-	-	353,17	353,20	352,16
Rumänien	243,22	249,19	244,20	-	-	-	212,92	269,30	224,51
Slowenien	335,29	336,98	339,70	-	-	-	464,84	381,09	464,84
Slowakei	318,64	322,40	319,38	-	-	-	353,79	-	-
Finnland	379,05	373,00	372,47	-	-	-	-	-	-
Schweden	428,40	430,38	466,88	-	-	-	401,44	382,73	437,74
Großbritannien	-	-	-	502,38	508,56	508,06	-	-	-
Nordirland	-	-	-	450,22	456,22	453,94	-	-	-
EU	377,51	376,54	377,83	444,55	446,88	445,71	377,44	381,34	378,66

Quelle: http://ec.europa.eu/agriculture/beef-veal/presentations/carcass-prices/index_en.htm, Europäische Kommission

2) Rinder (EUR/100 kg Schlachtgewicht, kalt)

Woche bis:	Jungrinder R3			Jungstiere R3			Ochsen R3		
	15.11.15	22.11.15	29.11.15	15.11.15	22.11.15	29.11.15	15.11.15	22.11.15	29.11.15
Belgien	-	-	-	298,03	300,18	300,08	-	-	-
Bulgarien	-	-	-	-	-	-	-	-	-
Tschechien	-	-	-	325,27	326,34	326,78	-	-	240,49
Dänemark	383,63	378,79	377,99	386,45	384,28	384,16	394,22	422,75	-
Deutschland	-	-	-	396,29	396,13	392,71	410,08	408,97	386,88
Estland	-	-	-	310,20	312,55	311,31	-	-	-
Irland	-	-	381,83	380,15	376,14	375,28	379,98	378,87	377,86
Griechenland	-	-	-	436,10	427,30	433,11	-	-	-
Spanien	384,62	383,04	385,45	361,22	364,50	363,64	-	-	-
Frankreich	-	-	-	373,00	373,00	373,00	383,00	376,00	373,00
Kroatien	-	325,47	-	342,82	340,17	344,77	-	-	-
Italien	256,00	-	389,82	392,16	378,89	365,42	-	-	-
Zypern	-	-	-	-	-	-	-	-	-
Lettland	-	-	-	235,58	219,01	230,12	-	-	-
Litauen	-	-	-	279,53	270,02	284,10	-	-	-
Luxemburg	-	-	-	336,04	342,80	347,51	372,79	356,82	376,71
Ungarn	-	-	-	-	-	-	-	-	-
Malta	-	-	-	326,83	326,83	311,97	-	-	-
Niederlande	-	-	-	326,28	308,85	320,99	-	-	-
ÖSTERREICH	443,79	448,44	446,25	397,17	399,28	400,03	391,52	400,46	412,59
Polen	306,95	301,86	318,13	323,66	321,25	319,12	-	-	-
Portugal	363,70	364,10	361,80	356,20	357,50	354,40	323,00	318,00	340,00
Rumänien	-	-	224,51	241,87	261,48	249,72	-	186,37	239,42
Slowenien	-	-	-	335,06	340,28	344,01	-	-	-
Slowakei	370,19	-	-	338,98	337,87	338,25	-	-	-
Finnland	-	-	-	377,62	374,25	375,67	-	-	-
Schweden	412,03	376,46	394,91	426,92	440,50	477,19	479,63	463,27	454,08
Ver. Königreich	-	-	-	463,69	468,71	469,24	487,86	493,25	492,48
EU	382,52	381,71	384,84	380,24	380,47	380,59	428,19	429,34	428,31

Woche bis:	Kühe O3			Kalbinnen R3		
	15.11.15	22.11.15	29.11.15	15.11.15	22.11.15	29.11.15
Belgien	256,89	256,99	254,88	324,50	324,00	322,50
Bulgarien	-	-	-	-	-	-
Tschechien	232,27	234,07	229,28	273,08	271,59	264,32
Dänemark	300,12	299,30	297,84	373,04	370,75	366,47
Deutschland	278,21	271,94	262,97	367,30	366,38	363,66
Estland	203,99	198,05	199,16	-	215,31	-
Irland	319,42	312,06	303,15	395,75	395,10	395,03
Griechenland	198,60	198,21	192,21	403,37	-	-
Spanien	221,82	228,23	231,79	380,71	368,76	370,11
Frankreich	314,00	312,00	305,00	404,00	400,00	399,00
Kroatien	-	-	-	362,95	341,49	363,51
Italien	247,02	246,74	251,47	399,99	377,43	381,42
Zypern	-	-	-	-	-	-
Lettland	173,99	167,99	159,53	211,89	191,01	208,51
Litauen	223,70	222,14	221,09	253,55	221,07	261,41
Luxemburg	289,59	290,18	283,42	406,31	404,35	393,18
Ungarn	198,83	200,43	197,16	-	-	-
Malta	-	215,32	208,99	297,11	297,11	-
Niederlande	258,90	254,89	248,25	-	268,68	268,95
ÖSTERREICH	255,25	262,08	250,27	361,68	359,56	357,80
Polen	248,17	249,16	245,71	305,33	305,37	305,54
Portugal	208,50	211,60	212,80	357,20	354,50	354,20
Rumänien	189,99	193,00	189,06	227,05	238,14	252,46
Slowenien	216,03	229,87	211,43	330,62	338,00	340,69
Slowakei	155,61	193,24	168,65	260,03	215,09	264,65
Finnland	222,83	218,81	224,38	345,80	363,18	334,72
Schweden	390,07	397,09	403,12	437,53	441,89	448,47
Ver. Königreich	319,74	324,81	319,64	488,18	494,19	492,16
EU	279,51	278,24	273,23	395,08	391,63	391,10

 Quelle: http://ec.europa.eu/agriculture/beef-veal/presentations/carcass-prices/index_en.htm, Europäische Kommission

3) Marktpreis für geschlachtete Schafe (EUR/100 kg)

	Woche bis:	08.11.2015	15.11.2015	22.11.2015	29.11.2015	Vorwoche ±
SCHWERE LÄMMER	Belgien	473,80	473,20	471,00	471,00	0,00
	Dänemark	487,96	476,34	482,51	482,51	0,00
	Deutschland	536,05	512,65	521,15	510,12	-11,03
	Estland	285,80	267,86	295,80	273,36	-22,44
	Spanien	515,82	514,97	509,35	502,26	-7,09
	Frankreich	629,00	622,00	624,00	626,00	2,00
	Irland	418,90	428,41	432,49	448,29	15,80
	Zypern	639,00	659,00	664,00	661,00	-3,00
	Lettland	221,32	241,65	237,20	262,75	25,55
	Litauen	394,83	405,98	440,99	379,99	-61,00
	Niederlande	484,59	496,50	478,82	473,55	-5,27
	ÖSTERREICH	544,00	540,00	546,00	543,00	-3,00
	Polen	350,19	368,62	361,81	361,81	0,00
	Rumänien	189,21	180,51	225,08	215,51	-9,57
	Finnland	379,20	379,20	373,72	373,72	0,00
	Schweden	426,14	427,14	431,47	431,73	0,26
	Ver. Königreich	462,64	478,72	495,47	501,74	6,27
	EU	472,34	478,43	490,70	493,90	3,20
	LEICHTE LÄMMER	Bulgarien	626,08	625,88	626,08	626,08
Griechenland		546,60	544,27	534,00	524,92	-9,08
Spanien		734,25	731,52	728,66	709,78	-18,88
Kroatien		441,88	544,43	513,28	456,59	-56,69
Italien		709,63	713,43	660,29	644,15	-16,14
Ungarn		649,57	639,63	640,83	640,86	0,03
Portugal		440,00	452,00	452,00	452,00	0,00
Slowenien		558,12	544,58	566,53	527,28	-39,25
Slowakei		394,75	394,75	394,75	371,54	-23,21
EU		638,85	640,77	627,82	613,50	-14,32

 Quelle: http://ec.europa.eu/agriculture/sheep-goats/presentations/index_en.htm, Europäische Kommission

4) Schweine, Klasse S (EUR/100 kg Schlachtgewicht, kalt)

	Woche bis:	08.11.2015	15.11.2015	22.11.2015	29.11.2015	Vorwoche ±
	Belgien	129,60	124,70	121,50	117,60	-3,90
	Tschechien	149,34	145,60	141,55	137,04	-4,50
	Dänemark	134,87	134,85	134,84	134,84	0,00
	Deutschland	142,93	138,91	135,07	132,58	-2,49
	Estland	149,70	150,37	149,10	147,37	-1,73
	Griechenland	169,37	169,56	170,30	169,37	-0,93
	Spanien	130,20	128,42	126,31	124,49	-1,82
	Frankreich	139,00	136,00	134,00	130,00	-4,00
	Kroatien	148,44	142,65	139,11	137,91	-1,21
	Irland	140,48	140,81	136,71	136,98	0,27
	Lettland	146,46	145,19	132,18	124,18	-8,00
	Litauen	144,33	138,04	134,79	129,98	-4,81
	Luxemburg	145,30	140,50	136,70	133,40	-3,30
	Ungarn	146,39	142,13	136,72	131,70	-5,03
	Malta	228,00	228,00	228,00	228,00	0,00
	Niederlande	120,89	116,15	113,29	108,57	-4,72
	ÖSTERREICH	150,70	146,45	142,33	139,30	-3,03
	Polen	132,53	126,26	122,12	118,39	-3,73
	Rumänien	154,98	152,08	150,40	145,45	-4,96
	Slowenien	163,33	156,52	154,99	153,03	-1,96
	Slowakei	153,39	149,80	146,75	141,04	-5,71
	Finnland	151,21	150,37	152,16	151,73	-0,43
	Schweden	192,45	193,16	194,25	196,10	1,86
	Ver. Königreich	179,47	180,87	181,83	181,96	0,12
	EU	138,22	135,50	133,19	130,65	-2,54

 Quelle: http://ec.europa.eu/agriculture/pigmeat/presentations/index_en.htm, Europäische Kommission

5) Schweine, Klasse E (EUR/100 kg Schlachtgewicht, kalt)

Woche bis:	08.11.2015	15.11.2015	22.11.2015	29.11.2015	Vorwoche ±
Belgien	120,90	116,00	113,20	108,00	-5,20
Bulgarien	172,29	167,47	167,92	167,92	0,00
Tschechien	145,39	141,16	136,55	133,75	-2,80
Dänemark	128,97	128,95	128,94	128,95	0,00
Deutschland	139,25	135,48	131,88	128,85	-3,03
Estland	143,99	144,55	141,93	139,94	-1,99
Griechenland	169,37	169,56	170,30	169,37	-0,93
Spanien	128,36	126,01	123,52	121,54	-1,98
Frankreich	131,00	128,00	125,00	121,00	-4,00
Kroatien	144,48	140,68	138,72	135,42	-3,30
Irland	139,48	139,43	136,23	135,97	-0,26
Italien	154,15	154,15	154,15	134,15	-20,00
Zypern	164,97	163,94	165,66	164,63	-1,03
Lettland	142,77	135,20	126,88	119,46	-7,42
Litauen	139,69	131,39	130,59	126,27	-4,32
Luxemburg	136,50	132,40	129,30	125,10	-4,20
Ungarn	143,23	138,98	133,89	128,75	-5,14
Malta	228,00	228,00	228,00	228,00	0,00
Niederlande	119,75	115,01	112,15	107,43	-4,72
ÖSTERREICH	138,01	134,04	130,27	126,59	-3,68
Polen	130,71	124,63	120,84	117,02	-3,82
Portugal	130,00	128,00	125,00	123,00	-2,00
Rumänien	151,93	148,85	146,92	142,06	-4,86
Slowenien	154,23	147,84	144,41	141,69	-2,72
Slowakei	151,12	149,71	145,19	145,11	-0,08
Finnland	144,45	143,35	145,42	146,28	0,86
Schweden	186,48	187,16	188,02	189,95	1,93
Ver. Königreich	174,99	175,19	176,61	176,55	-0,06
EU	136,76	133,41	130,73	127,37	-3,36

 Quelle: http://ec.europa.eu/agriculture/pigmeat/presentations/index_en.htm, Europäische Kommission

6) Ferkel, (EUR/Stück)

Woche bis:	08.11.2015	15.11.2015	22.11.2015	29.11.2015	Vorwoche ±
Belgien	31,00	30,00	28,00	28,00	0,00
Tschechien	47,00	37,73	44,21	41,07	-3,14
Dänemark	38,88	39,14	39,14	39,14	0,00
Deutschland	37,10	36,30	35,40	34,50	-0,90
Estland	34,52	30,22	33,59	33,65	0,06
Spanien	21,20	22,08	22,87	23,48	0,61
Frankreich	23,60	23,60	23,40	23,40	0,00
Kroatien	38,34	39,08	39,91	38,31	-1,60
Italien	61,74	61,94	61,94	60,72	-1,22
Luxemburg	32,51	30,69	32,72	31,83	-0,89
Ungarn	27,73	25,19	33,79	33,72	-0,07
Malta	91,36	91,36	91,36	91,36	0,00
Niederlande	22,00	21,50	20,75	19,75	-1,00
Polen	33,89	33,42	33,67	32,41	-1,26
Portugal	35,00	35,00	35,00	35,00	0,00
Slowakei	63,30	61,00	60,21	55,77	-4,44
Finnland	40,69	44,50	39,56	44,46	4,90
Schweden	77,27	79,86	80,97	79,49	-1,48
Ver. Königreich	59,24	59,39	59,28	57,69	-1,59
EU	33,72	33,51	33,58	33,14	-0,44

 Quelle: http://ec.europa.eu/agriculture/pigmeat/presentations/index_en.htm, Europäische Kommission

M) Preisentwicklung diverser Länder für Schlachtvieh

1) Deutschland gesamt: frei Schlachtstätte je kg SG in EUR ohne MwSt.

Woche bis:	15.11.2015	22.11.2015	29.11.2015	06.12.2015	Vorwoche ±
Jungstiere U3	3,96	3,97	3,93	3,93	0,00
Jungstiere R3	3,89	3,88	3,85	3,86	0,01
Jungstiere O3	3,55	3,54	3,52	3,53	0,01
Kalbinnen R3	3,60	3,59	3,57	3,58	0,01
Kühe R3	3,00	2,99	2,92	2,88	-0,04
Kühe O3	2,73	2,67	2,58	2,56	-0,02
Kälber, pauschal	4,83	4,79	4,82	4,86	0,04
Schweine E	1,33	1,29	1,26	1,26	0,00
Schweine S-P	1,33	1,29	1,26	1,26	0,00
Lämmer, pauschal	5,03	5,11	5,00	5,19	0,19

Quelle: Bundesministerium für Ernährung, Landwirtschaft und Verbraucherschutz (BLE; Deutschland)

2) Preise frei Schlachtstätte in Bayern (EUR/kg Schlachtgewicht)

Bayern*)	15.11.2015	22.11.2015	29.11.2015	06.12.2015	Vorwoche ±
Jungstiere U3	3,96	3,97	3,92	3,91	-0,01
Jungstiere R3	3,90	3,92	3,86	3,86	0,00
Jungstiere E-P	3,92	3,92	3,86	3,86	0,00
Kalbinnen U3	3,63	3,61	3,60	3,58	-0,02
Kalbinnen R3	3,58	3,57	3,54	3,54	0,00
Kalbinnen E-P	3,44	3,40	3,40	3,39	-0,01
Kühe U3	3,15	3,13	3,07	3,01	-0,06
Kühe R3	3,04	3,02	2,96	2,90	-0,06
Kühe E-P	2,81	2,78	2,73	2,68	-0,05
Schweine E	1,34	1,31	1,27	1,27	0,00
Schweine S-P	1,35	1,32	1,28	1,28	0,00

*) Abrechnung erfolgt bei Rindern und Schweinen nach Warmgewicht.

Quelle: Bayerischer Bauernverband

3) Italien: Marktbericht Markt Modena - Preise in EUR/kg LG (exkl. USt.)

Nutzkälber/Einsteller	09.11.2015	16.11.2015	23.11.2015	30.11.2015	07.12.2015
Nutzkälber/Fleischrasse Extra Qual.	5,34-6,00	5,34-6,00	5,24-5,90	5,24-5,90	5,24-5,90
Nutzkälber/Fleischrasse	3,33-4,00	3,33-4,00	3,23-3,90	3,23-3,90	3,23-3,90
Einsteller/Limousin	3,04-3,20	3,00-3,16	3,00-3,16	2,97-3,13	2,97-3,13
Einsteller/Charolais	*)	*)	*)	*)	*)
Einsteller/Kreuzungen	2,63-2,79	2,60-2,70	2,60-2,70	2,57-2,67	2,54-2,64
Schlachtrinder / Jungstiere	09.11.2015	16.11.2015	23.11.2015	30.11.2015	07.12.2015
Limousin	2,87-2,97	2,87-2,97	2,87-2,97	2,87-2,97	2,87-2,97
Charolais u. Kreuzungen 1. Qual.	2,60-2,66	2,60-2,66	2,60-2,66	2,60-2,66	2,60-2,66
Kreuzungen nat. 1. Qual.	2,58-2,61	2,58-2,61	2,58-2,61	2,58-2,61	2,58-2,61
Schwarzbunte 1. Qual.	1,62-1,73	1,62-1,73	1,62-1,73	1,62-1,73	1,62-1,73
Schlachtrinder/Kalbinnen	09.11.2015	16.11.2015	23.11.2015	30.11.2015	07.12.2015
Limousin	2,91-3,06	2,91-3,06	2,91-3,06	2,91-3,06	2,91-3,06
Fleischrasse u. Kreuzungen	2,59-2,67	2,59-2,67	2,59-2,67	2,59-2,67	2,59-2,67
Fleckvieh	2,09-2,24	2,09-2,24	2,09-2,24	2,09-2,24	2,09-2,24
Schweine	09.11.2015	16.11.2015	23.11.2015	30.11.2015	07.12.2015
Schweine 130 - 144 kg LG	1,24	1,20	1,16	1,14	1,13

*) keine Notierung

Quelle: www.borsamermodena.it, Borsa Merci di Modena

Marktbericht Markt Modena - Fleischpreise in EUR/kg

JUNGSTIERFLEISCH/ HÄLFTEN	09.11.2015	16.11.2015	23.11.2015	30.11.2015	07.12.2015
Extra Qualität	6,57-6,93	6,57-6,93	6,57-6,93	6,57-6,93	6,57-6,93
1. Qualität	5,93-6,21	5,93-6,21	5,93-6,21	5,93-6,21	5,93-6,21
2. Qualität	5,42-5,48	5,42-5,48	5,42-5,48	5,42-5,48	5,42-5,48
KALBINNENFLEISCH/HÄLFTEN	09.11.2015	16.11.2015	23.11.2015	30.11.2015	07.12.2015
Extra Qualität	6,29-6,61	6,29-6,61	6,29-6,61	6,29-6,61	6,29-6,61
1. Qualität	5,89-6,14	5,89-6,14	5,89-6,14	5,89-6,14	5,89-6,14
2. Qualität	5,13-5,39	5,13-5,39	5,13-5,39	5,13-5,39	5,13-5,39

Quelle: www.borsamermodena.it, Borsa Merci di Modena

4) Niederlande: Schweine und Ferkel in EUR/kg

Woche bis:	29.11.2015	06.12.2015	13.12.2015
Vion, ab Hof mit MwSt., in EUR/kg SG			
Basispr. 56% MFA, Typ A, 78-100 kg	1,19	1,19	1,19
Woche bis:	29.11.2015	06.12.2015	13.12.2015
Ferkel (BestPigletPrice), EUR/Stück	28,00	28,50	29,50
Woche bis (in Stück):	15.11.2015	22.11.2015	29.11.2015
Schlachtungen	304.000	311.000	307.000

Quelle: VDE Varkenshandel; Produktschappen Vee, Vlees en Eieren;

5) Dänemark: Produzentenpreise

Woche bis:	29.11.2015	06.12.2015	13.12.2015
Schlachtschw., 60% MFA in EUR je kg	1,23	1,19	1,19

Quelle: Danish Crown

6) Frankreich: Schweine in EUR/kg SG, ab Hof

Woche bis:	29.11.2015	06.12.2015	13.12.2015
Bretagne, 56% Fleischanteil, Montag	keine Notierung	keine Notierung	1,067
Donnerstag	keine Notierung	1,072	-

Quelle: www.marche-porc-breton.com, Marché du Porc Breton

7) Spanien: Mercolleida, Notierungen in EUR

Notierung vom:	19.11.2015	26.11.2015	03.12.2015
Schweine in EUR/kg LG (Cerdo Selecto)	0,99	0,98	0,97
Ferkel (20 kg) in EUR/Stück (Precio Base Lleida)	20,50	21,00	23,00

Quelle: www.revistaavances.com/precios-lonja/

Der Marktbericht Vieh und Fleisch erscheint wöchentlich.

Dieser Bericht ist auf der Webseite der
Agrarmarkt Austria (www.ama.at) im Internet verfügbar.

Impressum:

Informationen gemäß § 5 E-Commerce Gesetz und Offenlegung gemäß § 25 Mediengesetz

Medieninhaber, Herausgeber, Vertrieb: Agrarmarkt Austria

Redaktion: GB I Abt. 3 – Referat 08
Dresdner Straße 70
1200 Wien
UID-Nr.: ATU16305503
DVR-Nr.: 0719838
Telefon: +43 1 33151-DW 248
Fax: +43 1 33151-DW 396
E-Mail: preismeldungen@ama.gv.at

Vertretungsbefugt:

Dipl.-Ing. Günter Griesmayr, Vorstandsvorsitzender und Vorstand für den Geschäftsbereich II
Dr. Richard Leutner, Vorstand für den Geschäftsbereich I

Die Agrarmarkt Austria ist eine gemäß § 2 AMA-Gesetz, BGBl. Nr. 367/1992 eingerichtete juristische Person öffentlichen Rechts, deren Aufgaben im § 3 festgelegt sind. Sie unterliegt gemäß § 25 AMA-Gesetz der Aufsicht des Bundesministers für Land- und Forstwirtschaft, Umwelt und Wasserwirtschaft.

Hersteller: Eigendruck

Verlagsrechte: Die in dieser Broschüre veröffentlichten Beiträge sind urheberrechtlich geschützt.
Alle Rechte sind vorbehalten. Nachdruck und Auswertung der von der AGRARMARKT AUSTRIA erhobenen Daten sind mit Quellenangabe gestattet.
Alle Angaben ohne Gewähr.