



K-Ö
Gemäß des § 3 Abs. 1 Z 1 des AMA-Gesetzes 1992 (BGBl. Nr. 376/1992 i. d. g. F.)
Zertifiziertes Qualitätsmanagement-System nach ÖNORM EN ISO 9001 REG. Nr. 01537/0
Zertifiziertes Informationssicherheits-Managementsystem nach ÖNORM ISO/IEC 27001 REG Nr. 35/0
Zertifiziertes Umweltmanagement-System nach EMAS REG Nr. AT-000680 und ÖNORM EN ISO 14001 REG Nr. 02982/0

AMA
AgrarMarkt Austria

www.ama.at



Marktbericht

VIEH UND FLEISCH | 20. Woche | 15.05.2023 – 21.05.2023

20. AUSGABE 2023

Marktübersicht
Preisbericht Österreich
Markt Österreich
Markt und Preise international

I N H A L T

I.....	MARKTÜBERSICHT	3
II.....	PREISBERICHT ÖSTERREICH	5
	A) Preisbericht	5
	B) Preisbericht – Zukauf EU	9
III.....	MARKT ÖSTERREICH	10
	C) Daten aus der Rinderdatenbank	10
	D) Lebendvermarktung von Nutzkälbern, Jung -und Jährlingsrindern in Österreich	11
	E) Zuchtrinderverkäufe	11
IV.....	GRAFIK ÖSTERREICH	12
	F) Schlachtstierpreise (E-P)	12
	G) Schlachtkalbinnenpreise (E-P)	12
	H) Schlachtkuhpreise (E-P)	12
	I) Schweinehälftenpreise (S-P)	13
	J) Vergleich der Notierungspreise für Ferkel bzw. Schweine	13
	K) Schlachtkälberpreise.....	13
V.....	MARKT UND PREISE INTERNATIONAL	14
	L) EU-Preisspiegel für Schlachtvieh.....	14
	M) Preisentwicklung diverser Länder für Schlachtvieh	19

I MARKTÜBERSICHT

Konstanter Jungstierpreis

Der durchschnittliche Auszahlungspreis der Schlachthöfe (E-P) für Jungstiere blieb in der Berichtswoche unverändert bei EUR 4,74 je kg. Er lag um 4,8 % unter dem Niveau des Vorjahres.

Für Schlachtkühe wurde um 2 Cent je kg weniger bezahlt. Der Preis lag bei EUR 3,90 je kg und um 9,3 % unter dem Vorjahresniveau.

Der Preis für Kalbinnen sank ebenfalls um 2 Cent je kg. Der Durchschnittspreis lag bei EUR 4,70 je kg und um 0,4 % unter der Linie des Vorjahres.

Bei Schlachtkälbern sank der Preis um 22 Cent auf EUR 6,32 je kg. Der Vergleich zur Vorjahreswoche ergab ein Plus von 8,4 %.

Preiserwartungen Rinder für die 21. KW

Laut ARGE Rind liegt das Angebot an heimischen Jungstieren leicht über der Vorwoche, bei einer unbefriedigenden Absatzsituation im Lebensmitteleinzel- und Großhandel. Erschwerend kommt hinzu, dass die Preise auch auf dem deutschen Markt unter Druck stehen. Stabilisierend könnte sich der Edelteilabsatz auswirken, der von besserem Wetter profitiert. Das Angebot an Schlachtkühen ist relativ stabil, die Ausfuhren werden aber auch hier schwieriger. So sind vor allem Richtung Niederlande und Frankreich die Preise für das Teilstück Pistole unter Druck. Grundsätzlich herrscht eine stabile Marktlage, dennoch konnte wie bei den Jungstieren keine Preiseinigung erzielt werden. Schlachtkälber notieren niedriger als in der Vorwoche.

EU-weit entwickeln sich die Preise uneinheitlich. Während in Tschechien, Polen und Slowenien das Preisniveau aufgrund von Lebendverladungen in die Türkei gestiegen ist, herrscht in Deutschland mittlerweile über alle Kategorien Preisdruck. Die Erlöse sinken insbesondere bei Jungstieren mit höheren Qualitäten. Im Schlachtkuhbereich trifft ein leicht steigendes Angebot auf eine rückläufige Nachfrage.

Mastschweine-Notierung legt zu

Der Durchschnittspreis (S-P) für Schlachtschweine blieb in der Berichtswoche unverändert bei EUR 2,53 je kg. Er lag um 22,2 % über dem Vorjahrespreis.

Der Schlachtpreis für Zuchtsauen stieg um 2 Cent auf EUR 1,80 je kg. Im Vergleich zum Vorjahr ergab das ein Plus von 51,3 %.

Laut Österreichischer Schweinebörse kam es trotz feiertagsbedingt verkürzter Arbeitswoche zu keinen nennenswerten Rückstellungen. Die eine oder andere schlachtreife Partie wurde von Schlachtbetrieben meist bewusst zurückgehalten, um für die voraussichtlich stärkere Woche vor Pfingsten ausreichend Rohstoff zur Verfügung zu haben. Mit der Aussicht auf freundliches Grillwetter besserte sich die Stimmung auf dem Fleischmarkt. Zudem ließen stabile bis leicht sinkende Schlachtgewichte auf wenig Druck von der Angebotsseite in den nächsten Wochen schließen.

Die Mastschweine-Notierung steigt ab dem 25. Mai um 5 Cent auf EUR 2,44 je kg.

Ferkelangebot weiter knapp

Auf dem heimischen Ferkelmarkt übertraf die Nachfrage das Angebot weiterhin relativ deutlich. Wartezeiten im Ferkelbezug konnten nach wie vor nicht ausgeschlossen werden. Die Notierung bleibt in der 21. Kalenderwoche unverändert bei EUR 3,90 je kg.

Europaweit lag das Ferkelangebot zumeist auf einem für die Jahreszeit ungewöhnlich niedrigem Niveau und war daher nicht immer bedarfsdeckend. Dennoch blieben die Notierungen mehrheitlich stabil, Spanien verzeichnete sogar einen Rückgang.

EU-Schweinemarkt: Nachfrageschub in Deutschland

Der EU-Schweinemarkt zeigte wenig Änderungen gegenüber den Vorwochen. Trotz eines weiteren Feiertages und der dadurch reduzierten Schlachtkapazität in einigen Mitgliedsländern, gab es kaum Preisdruck. Das geringe Lebendangebot wirkte stabilisierend. Während Italien die Notierung nochmals nach unten korrigierte, wurde der Abwärtstrend in Frankreich gestoppt. Für Preisanstiege lief das Fleischgeschäft aufgrund des späten Starts der Grillsaison, der inflationsbedingten Kaufzurückhaltung der Konsumentinnen und Konsumenten sowie der schwierigen Drittlandexporte zu schlecht. Eine Belebung der Nachfrage nach Schweinefleisch infolge steigender Temperaturen fand vorerst nur in einzelnen Regionen statt.

In Deutschland beflügelt die gute Wettervorhersage für das lange Pfingstwochenende die Nachfrage nach Schweinefleisch und nach Schweinen. Auf dem Lebendmarkt reicht das leicht rückläufige Angebot nicht für den erhöhten Bedarf der Schlachthöfe. Der Vereinigungspreis für Schlachtschweine steigt um 5 Cent auf EUR 2,38 je kg für den Zeitraum 25. bis 31. Mai.

II PREISBERICHT ÖSTERREICH

A) Preisbericht für die 20. Woche, 15. Mai 2023 bis 21. Mai 2023

1) Auszahlungspreise inkl. Zu- und Abschläge*) (EUR/kg, exkl. USt.) frei Schlachthof und Umsatzmengen (Stück) der meldepflichtigen Schlachthöfe, Herkunft Österreich

Österreich ¹⁾	19. Woche 23		20. Woche 23		Vorw. ±	20. KW 22
	EUR/kg	Stück	EUR/kg	Stück	EUR/kg	EUR/kg
Jungstiere U3	4,78	809	4,79	836	0,01	5,04
Jungstiere R3	4,73	337	4,72	275	-0,01	4,97
Jungstiere E-P	4,74	3.172	4,74	2.894	0,00	4,98
Ochsen U3	5,12	99	5,07	106	-0,05	5,07
Ochsen R3	4,97	218	4,93	173	-0,04	4,97
Ochsen E-P ⁴⁾	4,96	548	4,95	504	-0,01	4,98
Kühe R3	4,11	337	4,14	314	0,03	4,47
Kühe O3	3,80	123	3,71	100	-0,09	4,26
Kühe E-P	3,92	1.992	3,90	1.740	-0,02	4,30
Kalbinnen U3	4,86	433	4,82	316	-0,04	4,82
Kalbinnen R3	4,72	413	4,71	382	-0,01	4,75
Kalbinnen E-P	4,72	1.416	4,70	1.158	-0,02	4,72
Schweine S ²⁾	2,56	50.171	2,56	39.991	0,00	2,10
Schweine E ²⁾	2,46	19.125	2,46	17.264	0,00	2,00
Schweine U ²⁾	2,27	984	2,29	936	0,02	1,79
Schweine S-P ²⁾	2,53	70.338	2,53	58.233	0,00	2,07
Zuchtsauen	1,78	924	1,80	906	0,02	1,19
Kälber E-P ³⁾	6,54	410	6,32	275	-0,22	5,83
Jungrinder E-P ³⁾	5,44	284	5,45	224	0,01	5,33

Quelle: AMA

Niederösterreich	19. Woche 23		20. Woche 23		Vorw. ±	20. KW 22
	EUR/kg	Stück	EUR/kg	Stück	EUR/kg	EUR/kg
Jungstiere U3	4,75	174	4,76	171	0,01	5,00
Jungstiere R3	4,71	53	4,70	46	-0,01	4,94
Jungstiere E-P	4,73	799	4,73	693	0,00	4,95
Ochsen U3	-	-	-	-	-	-
Ochsen R3	-	-	-	-	-	-
Ochsen E-P ⁴⁾	-	-	-	-	-	-
Kühe R3	4,00	47	4,09	44	0,09	4,38
Kühe O3	3,58	23	3,50	13	-0,08	4,18
Kühe E-P	3,79	279	3,85	248	0,06	4,31
Kalbinnen U3	4,87	101	4,95	73	0,08	4,80
Kalbinnen R3	4,69	80	4,72	44	0,03	4,73
Kalbinnen E-P	4,74	303	4,83	207	0,09	4,72
Schweine S ²⁾	2,61	7.495	2,61	6.992	0,00	2,12
Schweine E ²⁾	2,49	3.528	2,48	3.203	-0,01	2,00
Schweine U ²⁾	2,23	193	2,23	186	0,00	1,79
Schweine S-P ²⁾	2,57	11.219	2,56	10.382	-0,01	2,08
Zuchtsauen	1,77	161	1,79	182	0,02	1,19
Kälber E-P ³⁾	-	-	-	-	-	-
Jungrinder E-P ³⁾	-	-	-	-	-	-

*) z.B. BIO, Mengenzuschläge, Markenprogramme, Klassifizierungskosten

1) Inkl. Salzburg und Kärnten, aus Datenschutzgründen können diese Preise und Umsatzmengen nicht veröffentlicht werden

2) Abrechnung erfolgt nach Warmgewicht

3) Inkl. Tirol, aus Datenschutzgründen können Bundesländerpreise und Umsatzmengen nicht veröffentlicht werden

4) Aus Datenschutzgründen können Bundesländerwerte der einzelnen Qualitätsklassen nicht veröffentlicht werden

Quelle: AMA

Auszahlungspreise inkl. Zu- und Abschläge*) (EUR/kg, exkl. USt.) frei Schlachthof und Umsatzmengen (Stück) der meldepflichtigen Schlachthöfe, Herkunft Österreich

Oberösterreich	19. Woche 23		20. Woche 23		Vorw. ±	20. KW 22
	EUR/kg	Stück	EUR/kg	Stück	EUR/kg	EUR/kg
Jungstiere U3	4,77	420	4,78	449	0,01	5,04
Jungstiere R3	4,71	160	4,70	143	-0,01	4,96
Jungstiere E-P	4,73	1.475	4,72	1.375	-0,01	4,98
Ochsen U3	-	-	-	-	-	-
Ochsen R3	-	-	-	-	-	-
Ochsen E-P ⁴⁾	-	-	-	-	-	-
Kühe R3	4,12	143	4,17	158	0,05	4,48
Kühe O3	3,84	47	3,86	31	0,02	4,21
Kühe E-P	3,98	798	4,00	735	0,02	4,31
Kalbinnen U3	4,72	157	4,65	123	-0,07	4,77
Kalbinnen R3	4,64	151	4,61	146	-0,03	4,73
Kalbinnen E-P	4,62	508	4,59	463	-0,03	4,64
Schweine S ²⁾	2,55	16.371	2,55	13.086	0,00	2,08
Schweine E ²⁾	2,46	5.791	2,45	5.327	-0,01	1,99
Schweine U ²⁾	2,28	308	2,35	292	0,07	1,82
Schweine S-P ²⁾	2,52	22.515	2,52	18.734	0,00	2,06
Zuchtsauen	1,77	266	1,76	275	-0,01	1,18
Kälber E-P ³⁾	-	-	-	-	-	-
Jungrinder E-P ³⁾	-	-	-	-	-	-

Quelle: AMA

Steiermark	19. Woche 23		20. Woche 23		Vorw. ±	20. KW 22
	EUR/kg	Stück	EUR/kg	Stück	EUR/kg	EUR/kg
Jungstiere U3	4,79	85	-	-	-	4,99
Jungstiere R3	4,75	66	-	-	-	-
Jungstiere E-P	4,74	330	4,74	252	0,00	4,93
Ochsen U3	-	-	-	-	-	-
Ochsen R3	-	-	-	-	-	-
Ochsen E-P ⁴⁾	-	-	-	-	-	-
Kühe R3	4,07	57	4,10	38	0,03	4,38
Kühe O3	3,75	10	3,57	13	-0,18	-
Kühe E-P	3,90	212	3,89	163	-0,01	4,27
Kalbinnen U3	4,93	99	4,89	52	-0,04	4,86
Kalbinnen R3	4,83	74	4,77	69	-0,06	4,77
Kalbinnen E-P	4,87	223	4,80	169	-0,07	4,79
Schweine S ²⁾	2,55	25.150	2,56	18.927	0,01	2,11
Schweine E ²⁾	2,44	9.451	2,46	8.436	0,02	2,00
Schweine U ²⁾	2,29	462	2,29	448	0,00	1,78
Schweine S-P ²⁾	2,52	35.071	2,52	27.823	0,00	2,07
Zuchtsauen	1,79	469	1,82	430	0,03	1,20
Kälber E-P ³⁾	-	-	-	-	-	-
Jungrinder E-P ³⁾	-	-	-	-	-	-

*) z.B. BIO, Mengenzuschläge, Markenprogramme, Klassifizierungskosten

1) Inkl. Salzburg und Kärnten, aus Datenschutzgründen können diese Preise und Umsatzmengen nicht veröffentlicht werden

2) Abrechnung erfolgt nach Warmgewicht

3) Inkl. Tirol, aus Datenschutzgründen können Bundesländerpreise und Umsatzmengen nicht veröffentlicht werden

4) Aus Datenschutzgründen können Bundesländerwerte der einzelnen Qualitätsklassen nicht veröffentlicht werden

Quelle: AMA

2) Auszahlungspreise Biorinder inkl. Zu- und Abschläge*) (EUR/kg, exkl. USt.)
 frei Schlachthof und Umsatzmengen (Stück) der meldepflichtigen Schlachthöfe,
 Herkunft Österreich

Österreich	19. Woche 23		20. Woche 23		Vorw. ±
	EUR/kg	Stück	EUR/kg	Stück	EUR/kg
Jungstiere E-P	4,74	15	5,00	24	0,26
Ochsen U3	5,35	25	5,22	24	-0,13
Ochsen R3	5,29	54	5,20	40	-0,09
Ochsen E-P	5,20	151	5,18	134	-0,02
Kühe R3	4,34	39	4,37	43	0,03
Kühe O3	4,04	23	4,09	15	0,05
Kühe E-P	4,07	340	4,08	325	0,01
Kalbinnen U3	5,14	50	5,15	41	0,01
Kalbinnen R3	5,08	58	5,01	56	-0,07
Kalbinnen E-P	4,97	202	4,96	189	-0,01
Kälber E-P	6,94	60	6,71	50	-0,23
Jungrinder E-P	5,60	213	5,57	196	-0,03

Die Biorinder sind auch im Preisbericht unter Punkt 1) enthalten.

*) z.B. Mengenzuschläge, Klassifizierungskosten

Quelle: AMA

3) Verkaufspreise Teilstücke vom Rind bzw. Schwein (EUR/kg, exkl. USt.) ab Werk der
 meldepflichtigen Schlachthöfe und Zerlegebetriebe, Herkunft Österreich

Österreich	17. Woche 23	18. Woche 23	19. Woche 23	20. Woche 23	Vorw. ±
	EUR/kg	EUR/kg	EUR/kg	EUR/kg	EUR/kg
Teilstücke vom Jungstier					
Vorderviertel (E-P)	4,60	4,53	4,54	4,56	0,02
Teilstücke vom Schwein					
Schlögel (S-P)	2,84	2,85	2,88	2,84	-0,04
Bauch (S-P)	3,43	3,30	3,35	3,29	-0,06
Schulter (S-P)	2,66	2,44	2,48	2,49	0,01
Karree (S-P)	5,10	5,19	4,94	5,17	0,23

Quelle: AMA

4) Notierungspreise in EUR/kg (exkl. USt.):

Schweinebörse Österreich	11.05.23-17.05.23	18.05.23-24.05.23	25.05.23-31.05.23
Mastschw. 56 % MFA (notiert frei Rampe)	2,39	2,39	2,44
Zuchten (notiert frei Rampe)	1,86	1,86	1,89

EZG Gut Streitdorf	19. Woche 23	20. Woche 23	21. Woche 23
ÖHYB-Ferkel bis 25 kg	3,90	3,90	3,90

Quelle: Erzeugergemeinschaften

5) Schafpreise in EUR/kg (exkl. USt.) für Frischware:

	18. Woche 23	19. Woche 23	20. Woche 23
Schlachtlämmer (17 - 22 kg SG)	6,61	6,89	6,75

Quelle: AMA

6) Verkaufspreise der Österr. Schaf- und Ziegenbörse in EUR/kg (exkl. USt.) für die 20. Woche 2023:

Lebendpreise	Stück	Gesamtgewicht	Durchschnittspreis
Lämmer Kategorie I	1.047	42.293,00	3,16
Lämmer Kategorie I (Bio)	-	-	-
Lämmer Kategorie II / III	10	337,00	2,09
Lämmer Kategorie II / III (Bio)	-	-	-
Altschafe / Altwidder	67	4.706,60	0,69
Altziegen / Altböcke	44	2.957,00	0,74
Kitze	38	564,00	2,65
Kitze (Bio)	-	-	-
Fleischpreise	Stück	Gesamtgewicht	Durchschnittspreis
Lämmer Kategorie I	136	2.852,10	7,02
Lämmer Kategorie I (Bio)	96	2.062,17	7,14
Lämmer Kategorie II / III	1	13,03	5,00
Lämmer Kategorie II / III (Bio)	-	-	-
Altschafe / Altwidder	9	247,65	1,76
Altziegen / Altböcke	-	-	-
Kitze	-	-	-
Kitze (Bio)	-	-	-

Quelle: Österreichische Schaf- und Ziegenbörse reg. Gen. m. b. H.

7) Preis- bzw. Markterwartungen für Schlachtrinder in EUR/kg, exkl. USt.:

Rinderbörse Österreich	19. Woche 2023	20. Woche 2023	21. Woche 2023
Jungstier HK R2/3	4,43	*)	*)
Kalbin HK R2/3	3,86	3,86	3,86
Kuh HK R2/3	3,36	3,36	*)
Schlachtkälber HK R2/3	6,25	6,25	6,15

*) Notierung ausgesetzt

Quelle: www.rinderboerse.at

8) Marktpreise für Futtermittelmischungen in EUR/100kg, exkl. USt.:

	Februar 2023	März 2023	April 2023
Schweinemastfutter (Alleinfutter) GVO frei	46,48	45,48	43,34
Schweinemastfutter (Alleinfutter) GVO	43,49	42,16	41,40

Gewichtete Durchschnittspreise; frei Betrieb; Mindestabnahmemenge ca. 3 Tonnen lose Staffel; konventionelles Futter, exkl. BIO-Ware

Quelle: AMA

B) Preisbericht – Zukauf EU* für 3. April 2023 bis 30. April 2023

 1) Preise (EUR/kg, exkl. USt.) und Umsatzmengen (Stück) der meldepflichtigen
Schlachthöfe

	März 2023		April 2023		± Vormonat	Apr. 2022
	EUR/kg	Stück	EUR/kg	Stück	EUR/kg	EUR/kg
Deutschland						
Stierfleisch E-P	4,21	3	4,04	5	-0,17	3,91
Kühe E-P	3,58	17	3,41	9	-0,17	4,01
Schweine S-P **	2,35	39.725	2,39	30.615	0,04	1,99
Slowenien						
Jungstiere E-P	4,84	346	4,67	38	-0,17	4,76
Stierfleisch E-P	4,44	41	4,02	12	-0,42	4,55
Kühe E-P	3,87	746	3,89	619	0,02	4,39
Kalbinnen E-P	4,66	213	4,61	140	-0,05	4,64
Schweine S-P **	2,50	2.612	2,51	2.596	0,01	2,17
Tschechien						
Jungstiere E-P	4,77	1.042	4,58	462	-0,19	4,84
Stierfleisch E-P	4,47	71	4,37	62	-0,10	4,72
Kühe E-P	4,00	1.967	3,99	1.541	-0,01	4,45
Kalbinnen E-P	4,55	1.094	4,40	646	-0,15	4,70
Slowakei						
Jungstiere E-P	4,79	63	4,80	46	0,01	4,78
Stierfleisch E-P	-	-	4,84	20	-	4,67
Kühe E-P	3,60	471	3,40	210	-0,20	4,12
Kalbinnen E-P	4,24	38	3,48	57	-0,76	4,19
Ungarn						
Jungstiere E-P	4,63	443	4,59	211	-0,04	4,72
Stierfleisch E-P	4,45	45	4,81	13	0,36	4,53
Kühe E-P	3,86	272	3,80	310	-0,06	3,97
Kalbinnen E-P	4,59	109	4,33	87	-0,26	4,45
Schweine S-P **	2,36	2.795	2,39	2.379	0,03	2,03
Kroatien						
Kühe E-P	3,69	156	3,54	136	-0,15	4,20
Kalbinnen E-P	4,29	6	-	-	-	4,48
Schweine S-P **	2,47	959	2,52	639	0,05	-

* Schlachttiere wurden aus EU-Staaten lebend zugekauft und in Österreich geschlachtet

** Abrechnung erfolgt nach Warmgewicht

Quelle: AMA

III MARKT ÖSTERREICH

C) Daten aus der Rinderdatenbank

2023		Jän.	Feb.	März	April	Mai	Juni	Juli	Aug.	Sept.	Okt.	Nov.	Dez.	Jahr					
Schlachtungen bis 8 Monate																			
AT 1)	♂	3.363	3.185	3.744										10.292					
	♀	1.522	1.471	2.006										4.999					
andere Länder 2)	♂	7	5	1										13					
	♀	1	6	0										7					
Schlachtungen über 8 Monate																			
AT 1)	♂	21.084	19.129	24.971										65.184					
	♀	20.445	18.772	21.858										61.075					
andere Länder 2)	♂	2.367	1.706	2.177										6.250					
	♀	5.185	4.852	5.398										15.435					
Schlachtungen gesamt																			
AT 1)	♂	24.447	22.314	28.715										75.476					
	♀	21.967	20.243	23.864										66.074					
	gesamt	46.414	42.557	52.579										141.550					
andere Länder 2)	♂	2.374	1.711	2.178										6.263					
	♀	5.186	4.858	5.398										15.442					
	gesamt	7.560	6.569	7.576										21.705					
Versendungen und Exporte von Lebendrindern in Stück																			
in EU-Länder	♂	5.550	3.848	3.642										13.040					
	♀	3.439	2.554	2.954										8.947					
Zugänge und Importe von Lebendrindern in Stück																			
aus EU-Ländern	♂	18	15	19										52					
	♀	37	56	76										169					
Schlachtungen gesamt, getrennt nach Herkunftsländern für Jänner bis März 2023																			
	CH	CZ	DE	DK	FR	HR	HU	IE	IT	LT	LU	LV	NL	PL	RO	SI	SK	UK	ges.
♂	2	3.844	61	0	1	13	1.485	0	2	0	2	65	0	0	3	580	205	0	6.263
♀	3	7.420	187	13	40	649	2.500	7	4	1	3	7	3	21	1	3.206	1.375	2	15.442
gesamt	5	11.264	248	13	41	662	3.985	7	6	1	5	72	3	21	4	3.786	1.580	2	21.705
in %	0,02	51,90	1,14	0,06	0,19	3,05	18,36	0,03	0,03	0,00	0,02	0,33	0,01	0,10	0,02	17,44	7,28	0,01	100,00

1) Geburt und Schlachtung der Rinder in Österreich

2) Geburt der Rinder nicht in Österreich, geschlachtet in Österreich

AT= Österreich, ♂= männlich, ♀= weiblich, BE= Belgien, BG= Bulgarien, CH= Schweiz, CZ= Tschechien, DE= Deutschland, DK= Dänemark, EE= Estland, EL= Griechenland, ES= Spanien, FI= Finnland, FR= Frankreich, HR= Kroatien, HU= Ungarn, IE= Irland, IT= Italien, LT= Litauen, LU= Luxemburg, LV= Lettland, NL= Niederlande, PL= Polen, PT= Portugal, RO= Rumänien, SE= Schweden, SI= Slowenien, SK= Slowakei, UK= Vereinigtes Königreich

Quelle: AMA

D) Lebendvermarktung von Nutzkälbern, Jung- und Jährlingsrindern in Österreich

1) Männliche Nutzkälber zwischen 8 Tagen und vier Wochen in EUR/Stück (exkl. USt.)

	20. Woche 23			20. KW 22
	Stück	Ø Gewicht	EUR/Stück	EUR/Stück
Stierkälber - Milchrasen	23	63,87	124,47	166,31
Stierkälber - Fleischrasen ^{*)}	136	80,56	410,44	414,58

*) Fleischrasen, Zweinutzungsrasen oder aus einer Kreuzung mit einer Fleischrasse

Quelle: AMA

2) Jungrinder und Jährlingsrinder in EUR/kg (exkl. USt.)

	20. Woche 23			20. KW 22
	Stück	Ø Gewicht	EUR/kg	EUR/kg
Jungrinder	128	313,20	2,32	2,50
Jährlingsrinder - männlich	-	-	-	-
Jährlingsrinder - weiblich	-	-	-	2,24

Jungrinder: männlich und weiblich, 6 bis 11 Monate, zur Mastung; Jährlingsrinder: 12 bis 23 Monate, zur Mastung

Quelle: AMA

E) Zuchtrinderverkäufe

1) Versteigerungen, Nettopreise in EUR

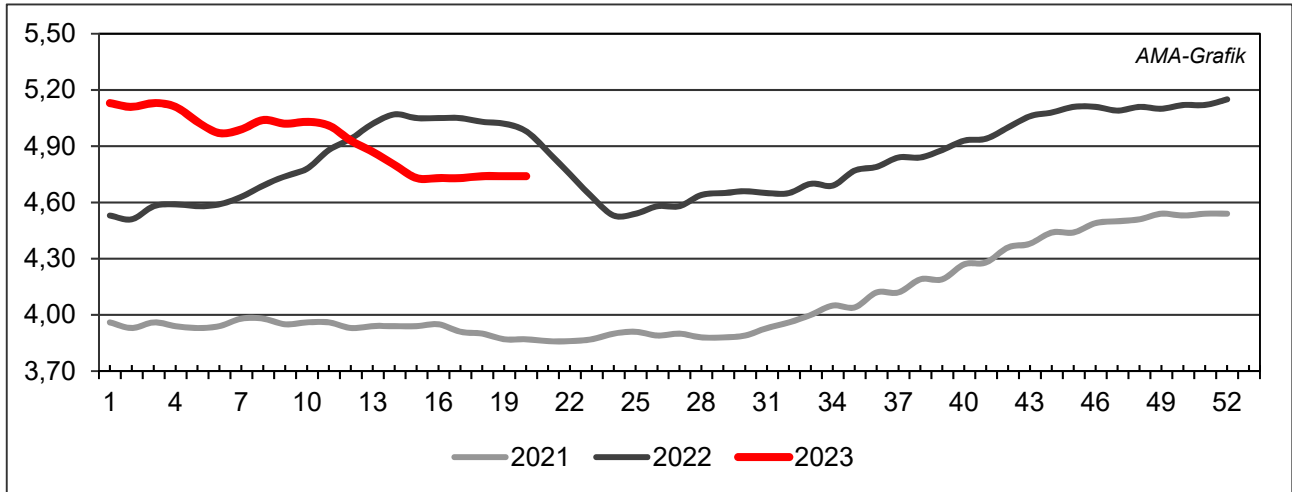
Bergland, am 17. Mai 2023

	Rasse	aufgetrieben	verkauft	Durchschnittspreis
Stiere	Fleckvieh	-	8	2.003,00
Erstlingskühe	Fleckvieh	-	63	2.434,00
Kalbinnen	Fleckvieh	-	513	2.366,00
Zuchtkälber weiblich	Fleckvieh	-	70	687,00

Quelle: Fleckvieh Austria

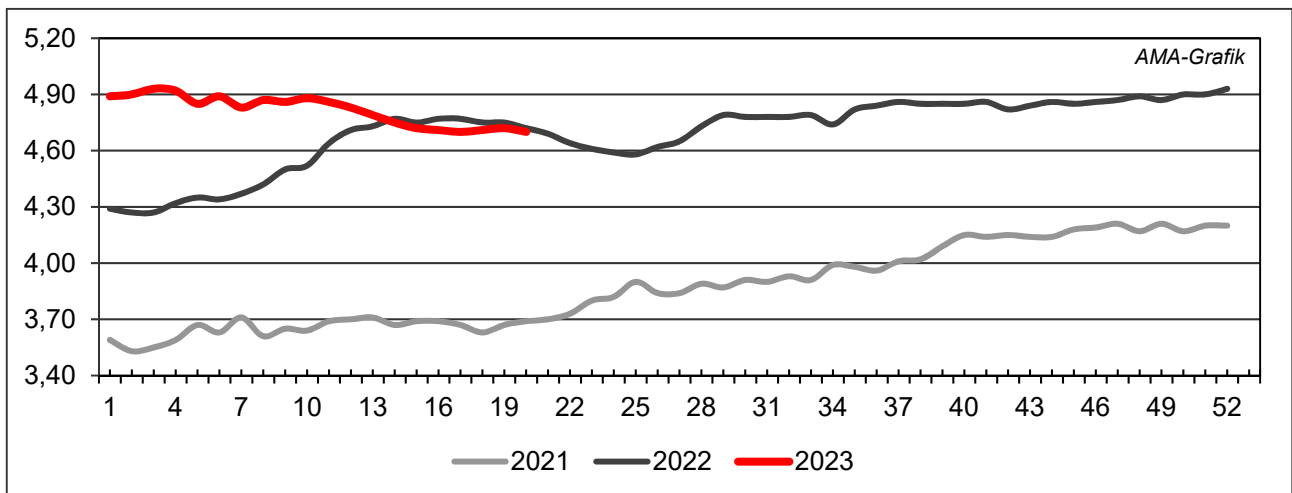
IV GRAFIK ÖSTERREICH

F) Schlachtstierpreise (E-P) in EUR/kg, exkl. USt.



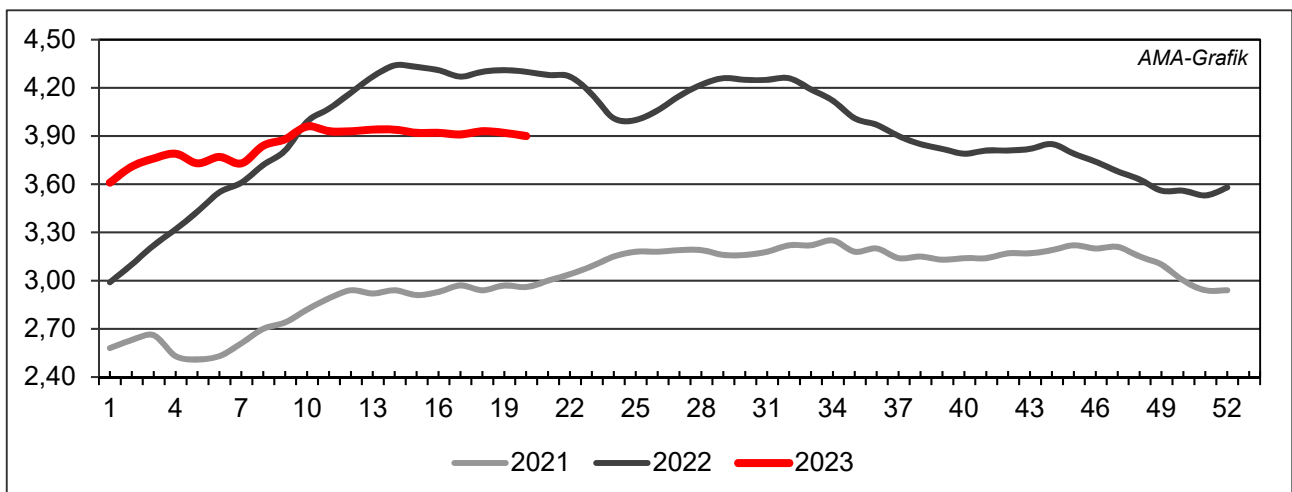
Quelle: AMA

G) Schlachtkalbinnenpreise (E-P) in EUR/kg, exkl. USt.



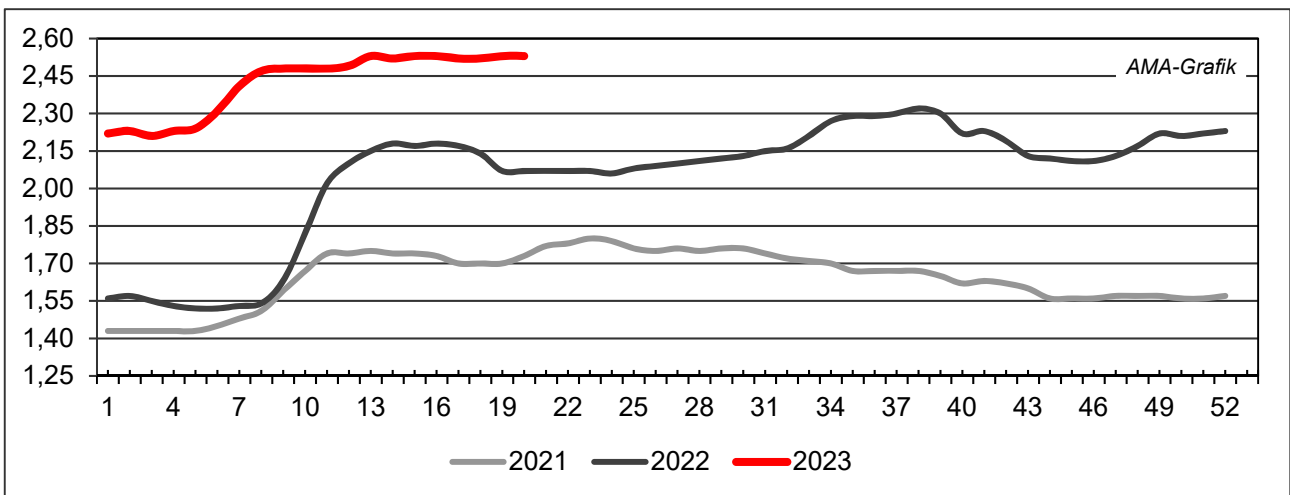
Quelle: AMA

H) Schlachtkuhpreise (E-P) in EUR/kg, exkl. USt.



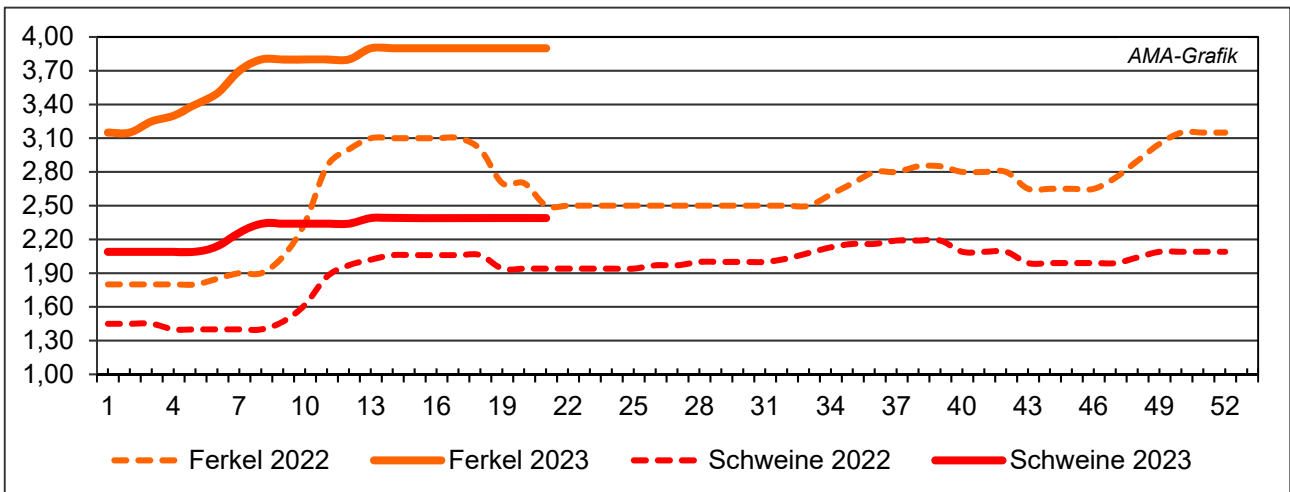
Quelle: AMA

I) Schweinehälftenpreise (S-P) in EUR/kg, exkl. USt.



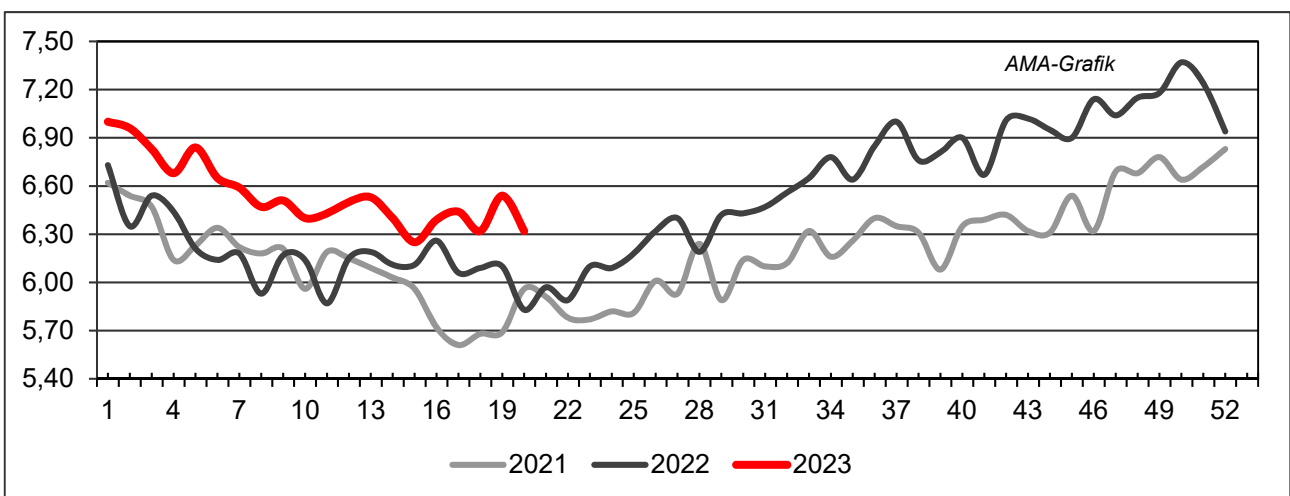
Quelle: AMA

J) Vergleich der Notierungspreise für Ferkel bzw. Schweine in EUR/kg, exkl. USt.



Quelle: Erzeugergemeinschaften

K) Schlachtkälberpreise in EUR/kg, exkl. USt.



Quelle: AMA

V MARKT UND PREISE INTERNATIONAL

L) EU-Preisspiegel für Schlachtvieh

1) Rinder (EUR/100 kg Schlachtgewicht, kalt)

Woche bis:	Jungrinder R3			Jungtiere R3			Ochsen R3			Kühe O3			Kalbinnen R3		
	30.04.	07.05.	14.05.	30.04.	07.05.	14.05.	30.04.	07.05.	14.05.	30.04.	07.05.	14.05.	30.04.	07.05.	14.05.
Belgien	-	-	-	432,47	432,47	432,14	-	-	-	416,27	416,69	414,89	478,50	478,50	478,50
Bulgarien	-	-	-	562,43	471,24	471,24	-	471,24	471,24	374,30	343,45	362,98	-	-	-
Tschechien	-	-	-	473,52	473,32	465,22	-	-	-	369,51	376,33	370,25	410,88	-	411,84
Dänemark	474,69	479,61	482,95	444,50	456,26	458,11	487,43	483,37	487,92	417,40	421,10	422,53	458,72	474,92	473,96
Deutschland	-	-	-	481,88	482,34	480,34	503,85	484,47	487,79	436,41	438,92	440,12	486,36	487,85	488,14
Estland	-	-	-	-	-	-	-	-	-	375,73	380,52	373,87	-	-	-
Irland	511,04	519,05	517,37	515,47	514,83	512,52	527,80	527,48	526,75	451,08	450,28	448,00	531,53	531,96	530,53
Griechenland	-	-	-	423,59	423,59	423,59	-	-	-	265,17	265,17	265,17	-	-	-
Spanien	544,93	546,96	545,40	540,49	549,22	535,92	-	-	-	392,43	402,28	373,07	536,55	526,46	530,67
Frankreich	-	-	-	535,00	532,00	530,00	536,00	537,00	536,00	488,00	486,00	484,00	546,00	546,00	546,00
Kroatien	512,00	512,00	512,00	511,00	519,00	507,00	-	-	-	416,00	439,00	486,00	530,00	515,00	541,00
Italien	546,62	580,61	522,92	530,00	503,99	530,12	472,38	590,68	590,68	373,23	388,03	393,71	571,76	532,30	554,64
Zypern	-	-	-	-	-	-	-	-	-	-	-	-	-	-	-
Lettland	364,14	364,14	364,14	371,79	376,79	376,79	361,79	361,79	361,79	301,93	274,44	339,76	284,50	284,50	383,97
Litauen	-	-	-	421,96	417,35	425,02	-	-	-	390,62	376,01	381,95	401,32	407,83	390,39
Luxemburg	-	-	-	-	-	506,85	-	-	-	447,88	447,88	462,37	548,18	548,18	547,24
Ungarn	-	-	-	-	-	-	-	-	-	234,00	239,24	224,71	192,45	193,24	194,23
Malta	-	-	-	430,82	-	-	-	-	-	252,55	-	-	393,68	393,68	393,68
Niederlande	501,00	500,00	501,00	395,00	449,00	431,00	-	-	-	430,00	437,00	439,00	260,00	348,00	257,00
ÖSTERREICH	538,60	523,45	538,01	471,97	472,72	472,11	507,25	502,85	496,07	379,15	373,33	378,81	469,26	470,96	468,91
Polen	505,10	506,47	505,54	497,04	497,95	499,16	-	-	-	416,27	427,22	427,07	507,93	510,83	513,45
Portugal	461,98	440,74	477,02	501,60	531,80	527,21	450,00	450,00	400,00	341,36	342,05	339,35	502,35	509,05	499,16
Rumänien	-	-	-	427,65	422,78	428,86	410,29	407,75	415,22	385,55	373,96	409,72	459,71	423,90	469,28
Slowenien	439,68	459,68	459,68	476,81	475,41	476,83	-	-	-	317,92	332,05	327,06	453,33	451,68	441,10
Slowakei	-	-	-	-	481,52	484,16	-	-	-	259,45	290,50	-	-	-	-
Finnland	-	-	-	511,13	508,05	499,38	-	-	-	330,56	333,33	331,99	498,37	494,65	504,43
Schweden	521,12	533,75	546,19	512,57	513,31	521,50	503,49	508,71	497,61	466,82	468,11	471,04	502,87	504,91	503,40
EU	534,35	535,64	535,88	505,48	507,44	504,55	524,91	524,12	522,94	431,16	434,38	433,52	520,57	519,00	520,08

Quelle: http://ec.europa.eu/agriculture/market-observatory/meat/beef/statistics_en.htm, Europäische Kommission

2) Marktpreis für geschlachtete Schafe (EUR/100 kg)

	Woche bis:	23.04.2023	30.04.2023	07.05.2023	14.05.2023	Vorwoche ±
SCHWERE LÄMMER	Belgien	668,10	664,60	668,40	-	-
	Deutschland	826,40	827,64	844,42	832,09	-12,33
	Spanien	728,18	736,64	740,11	743,84	3,73
	Frankreich	844,00	847,00	836,00	829,00	-7,00
	Kroatien	939,34	940,65	916,26	916,26	0,00
	Irland	731,70	731,50	735,54	-	-
	Italien	574,00	570,00	568,00	567,00	-1,00
	Zypern	740,00	740,00	739,00	741,00	2,00
	Lettland	586,07	611,41	600,00	437,59	-162,41
	Litauen	556,94	560,08	-	819,11	-
	Ungarn	812,09	802,39	785,67	-	-
	Niederlande	629,21	603,49	632,93	623,18	-9,75
	ÖSTERREICH	692,00	704,00	661,00	689,00	28,00
	Portugal	505,33	505,33	508,33	508,33	0,00
	Rumänien	445,53	-	304,29	304,43	0,14
	Slowenien	697,80	688,50	633,15	676,12	42,97
	Finnland	549,92	558,84	558,84	558,84	0,00
	Schweden	777,07	776,03	780,01	795,00	14,99
	<i>EU</i>	<i>760,59</i>	<i>762,18</i>	<i>760,02</i>	<i>756,95</i>	<i>-3,07</i>
	LEICHTE LÄMMER	Bulgarien	946,86	977,39	1.050,72	974,04
Griechenland		701,79	693,36	695,01	692,44	-2,57
Spanien		742,28	751,13	754,15	757,61	3,46
Kroatien		959,95	972,92	979,73	964,69	-15,04
Italien		619,00	598,00	607,00	601,00	-6,00
Lettland		578,22	565,28	564,75	484,59	-80,16
Ungarn		895,03	-	830,77	-	-
Portugal		771,29	760,27	727,72	724,92	-2,80
Slowenien		653,23	667,12	672,40	687,24	14,84
<i>EU</i>	<i>710,94</i>	<i>708,01</i>	<i>710,85</i>	<i>710,45</i>	<i>-0,40</i>	

 Quelle: http://ec.europa.eu/agriculture/sheep-goats/presentations/index_en.htm, Europäische Kommission

3) Schweine, Klasse S (EUR/100 kg Schlachtgewicht, kalt)

Woche bis:	23.04.2023	30.04.2023	07.05.2023	14.05.2023	Vorwoche ±
Belgien	233,88	233,38	234,40	234,64	0,24
Tschechien	236,82	236,68	236,89	236,81	-0,08
Dänemark	203,97	207,96	208,40	208,51	0,11
Deutschland	246,89	246,44	246,87	247,07	0,20
Estland	221,71	221,04	223,39	221,66	-1,73
Spanien	258,72	259,45	256,86	253,79	-3,07
Frankreich	253,00	249,00	244,00	239,00	-5,00
Kroatien	230,00	227,00	234,00	234,00	0,00
Irland	220,13	220,18	222,02	-	-
Lettland	257,07	262,32	262,96	256,39	-6,57
Litauen	240,60	244,73	238,85	240,65	1,80
Luxemburg	244,55	244,52	244,43	244,60	0,17
Ungarn	243,57	245,61	245,27	248,28	3,01
Niederlande	215,14	214,82	215,01	215,10	0,09
ÖSTERREICH	259,11	258,85	257,02	258,78	1,76
Polen	258,06	261,80	256,65	252,01	-4,64
Portugal	266,74	266,74	266,74	266,74	0,00
Rumänien	236,90	241,39	249,53	257,11	7,58
Slowenien	263,87	263,07	264,65	262,21	-2,44
Slowakei	235,91	238,38	235,94	237,62	1,68
Finnland	230,70	231,23	229,03	228,57	-0,46
Schweden	227,52	227,42	230,08	230,89	0,81
<i>EU</i>	244,63	244,86	243,56	242,12	-1,44

Quelle: http://ec.europa.eu/agriculture/market-observatory/meat/pigmeat/statistics_en.htm, Europäische Kommission

4) Schweine, Klasse E (EUR/100 kg Schlachtgewicht, kalt)

Woche bis:	23.04.2023	30.04.2023	07.05.2023	14.05.2023	Vorwoche ±
Belgien	224,46	224,37	224,51	224,66	0,15
Bulgarien	276,23	276,23	276,76	276,10	-0,66
Tschechien	231,58	231,06	231,61	232,08	0,47
Dänemark	198,61	202,46	203,98	205,56	1,58
Deutschland	243,12	243,16	243,51	243,08	-0,43
Estland	216,76	216,87	217,96	216,27	-1,69
Spanien	249,24	249,16	246,24	247,11	0,87
Frankreich	247,00	241,00	236,00	231,00	-5,00
Kroatien	235,00	235,00	240,00	239,00	-1,00
Irland	219,92	219,88	221,70	-	-
Zypern	240,86	241,35	241,81	243,16	1,35
Lettland	264,43	270,26	264,56	261,65	-2,91
Litauen	244,36	251,47	251,65	251,46	-0,19
Luxemburg	237,02	237,74	236,41	236,66	0,25
Ungarn	239,74	242,02	241,07	244,53	3,46
Niederlande	214,00	213,68	213,87	213,96	0,09
ÖSTERREICH	248,66	247,44	245,22	247,81	2,59
Polen	255,93	260,18	254,94	250,79	-4,15
Portugal	267,36	267,36	267,36	267,36	0,00
Rumänien	235,15	238,74	249,80	256,84	7,04
Slowenien	242,05	239,79	241,33	241,12	-0,21
Slowakei	237,69	239,72	239,65	242,23	2,58
Finnland	224,07	224,04	221,56	221,65	0,09
Schweden	224,52	224,68	226,98	228,03	1,05
EU	239,54	239,99	238,90	238,26	-0,64

Quelle: http://ec.europa.eu/agriculture/market-observatory/meat/pigmeat/statistics_en.htm, Europäische Kommission

5) Ferkel (EUR/Stück)

Woche bis:	23.04.2023	30.04.2023	07.05.2023	14.05.2023	Vorwoche ±
Belgien	92,00	92,00	92,00	92,00	0,00
Dänemark	67,50	69,36	69,38	69,42	0,04
Deutschland	89,20	89,50	89,40	89,80	0,40
Spanien	100,73	100,73	100,73	100,73	0,00
Frankreich	67,25	68,25	-	67,25	-
Kroatien	96,00	96,00	103,00	103,00	0,00
Italien	115,00	115,03	115,03	-	-
Lettland	-	73,16	86,54	78,17	-8,37
Ungarn	109,31	-	101,76	-	-
Niederlande	76,25	76,25	76,25	76,25	0,00
Portugal	88,00	88,00	88,00	90,00	2,00
Finnland	88,16	88,28	88,14	88,38	0,24
Schweden	85,68	86,87	86,28	86,86	0,58
EU	88,50	88,94	88,83	88,84	0,01

Quelle: http://ec.europa.eu/agriculture/market-observatory/meat/pigmeat/statistics_en.htm, Europäische Kommission

M) Preisentwicklung diverser Länder für Schlachtvieh

1) Deutschland gesamt: frei Schlachtstätte je kg SG in EUR ohne MwSt.

Woche bis:	30.04.2023	07.05.2023	14.05.2023	21.05.2023	Vorw. ±
Jungstiere U3	4,78	4,78	4,77	4,71	-0,06
Jungstiere R3	4,72	4,73	4,71	4,64	-0,07
Jungstiere O3	4,51	4,51	4,48	4,43	-0,05
Kalbinnen R3	4,77	4,78	4,79	4,74	-0,05
Kühe R3	4,40	4,41	4,41	4,41	0,00
Kühe O3	4,28	4,30	4,31	4,30	-0,01
Kälber E-P	5,28	5,44	5,54	5,49	-0,05
Schweine S	2,42	2,42	2,42	2,42	0,00
Schweine E	2,38	2,39	2,38	2,39	0,01
Lämmer, pauschal	8,11	8,28	8,16	8,34	0,18

Quelle: Bundesministerium für Ernährung, Landwirtschaft und Verbraucherschutz (BLE, Deutschland)

2) Preise frei Schlachtstätte in Bayern*) (EUR/kg Schlachtgewicht)

Woche bis:	30.04.2023	07.05.2023	14.05.2023	21.05.2023	Vorw. ±
Jungstiere U3	4,78	4,79	4,77	4,73	-0,04
Jungstiere R3	4,74	4,75	4,72	4,69	-0,03
Jungstiere E-P	4,74	4,75	4,74	4,69	-0,05
Kalbinnen U3	4,73	4,73	4,74	4,73	-0,01
Kalbinnen R3	4,70	4,71	4,71	4,69	-0,02
Kalbinnen E-P	4,62	4,61	4,62	4,64	0,02
Kühe U3	4,58	4,60	4,61	4,61	0,00
Kühe R3	4,39	4,38	4,39	4,39	0,00
Kühe E-P	4,21	4,20	4,20	4,22	0,02
Schweine E	2,37	2,38	2,36	2,37	0,01
Schweine S-P	2,38	2,39	2,38	2,38	0,00

*) Abrechnung erfolgt bei Rindern und Schweinen nach Warmgewicht

Quelle: Bayerischer Bauernverband

3) Italien: Marktbericht Markt Modena - Preise in EUR/kg LG (exkl. USt.)

Nutzkälber/Einsteller	24.04.2023	02.05.2023	08.05.2023	15.05.2023	22.05.2023
Nutzkälber/Fleischrasse Extra Qual.	4,65-5,35	4,65-5,35	4,65-5,35	4,65-5,35	4,75-5,45
Nutzkälber/Fleischrasse	2,78-3,55	2,78-3,55	2,78-3,55	2,78-3,55	2,88-3,65
Einsteller/Limousin	3,91-4,04	3,91-4,04	3,94-4,07	3,94-4,07	3,94-4,07
Einsteller/Kreuzungen	3,61-3,72	3,61-3,72	3,64-3,75	3,64-3,75	3,64-3,75
Schlachtrinder/Jungstiere	24.04.2023	02.05.2023	08.05.2023	15.05.2023	22.05.2023
Limousin	3,76-3,83	3,76-3,83	3,76-3,83	3,76-3,83	3,76-3,83
Charolais u. Kreuzungen Extra Qual.	3,52-3,62	3,52-3,62	3,52-3,62	3,52-3,62	3,49-3,59
Schwarzbunte 1. Qual.	2,24-2,34	2,24-2,34	2,24-2,34	2,24-2,34	2,24-2,34
Schlachtrinder/Kalbinnen	24.04.2023	02.05.2023	08.05.2023	15.05.2023	22.05.2023
Limousin	3,66-3,71	3,66-3,71	3,66-3,71	3,66-3,71	3,66-3,71
Fleischrasse u. Kreuzungen	3,42-3,47	3,42-3,47	3,42-3,47	3,42-3,47	3,42-3,47

Quelle: www.borsamercimodena.it, Borsa Merci di Modena

Marktbericht Markt Modena - Fleischpreise in EUR/kg

Jungstierfleisch/Hälften	24.04.2023	02.05.2023	08.05.2023	15.05.2023	22.05.2023
Extra Qualität	7,14-7,34	7,14-7,34	7,14-7,34	7,14-7,34	7,14-7,34
1. Qualität	6,64-7,14	6,64-7,14	6,64-7,14	6,64-7,14	6,59-7,09
2. Qualität	6,15-6,50	6,15-6,50	6,15-6,50	6,15-6,50	6,10-6,45
Kalbinnenfleisch/Hälften	24.04.2023	02.05.2023	08.05.2023	15.05.2023	22.05.2023
Extra Qualität	6,85-7,02	6,85-7,02	6,85-7,02	6,85-7,02	6,85-7,02
1. Qualität	6,30-6,60	6,30-6,60	6,30-6,60	6,30-6,60	6,30-6,60
2. Qualität	6,10-6,30	6,10-6,30	6,10-6,30	6,10-6,30	6,10-6,30

Quelle: www.borsamerCIModena.it, Borsa Merci di Modena

4) Italien: Richtpreis Schlachtschweine in EUR/kg

Notierung vom:	04.05.2023	11.05.2023	18.05.2023
Schlachtschweine 130 - 144 kg LG	1,89	1,86	1,82

Quelle: www.listinicum.it, Commissione Unica Nazionale

5) Niederlande: Schweine und Ferkel in EUR/kg

Woche bis:	14.05.2023	21.05.2023	28.05.2023
Vion, ab Hof, inkl. USt., in EUR/kg SG Basispreis 56 % MFA, Typ A, 78 - 100 kg	2,38	2,38	2,38
Ferkel (BestPigletPrice), EUR/Stück	77,50	77,50	77,50

Quelle: VDE Varkenshandel

6) Dänemark: Produzentenpreise

Woche bis:	14.05.2023	21.05.2023	28.05.2023
Schlachtschweine, 61 % MFA in EUR/kg	1,85	1,85	1,85

Quelle: Danish Crown

7) Frankreich: Schweine in EUR/kg SG, ab Hof

Woche bis:	14.05.2023	21.05.2023	28.05.2023
Bretagne, 56 % Fleischanteil Montag	2,179	2,154	2,153
Donnerstag	2,158	2,153	-

Quelle: www.marche-porc-breton.com, Marché du Porc Breton

8) Spanien: Mercolleida, Notierungen in EUR

Notierung vom:	04.05.2023	11.05.2023	18.05.2023
Schweine in EUR/kg LG (Cerdo Selecto)	2,04	2,04	2,04
Ferkel (20 kg) in EUR/Stück (Precio Base Lleida)	91,00	91,00	89,00

Quelle: ANAFRIC

Der Marktbericht Vieh und Fleisch erscheint wöchentlich.

Dieser Bericht ist auf der Webseite der
Agrarmarkt Austria (www.ama.at) im Internet verfügbar.

Die nächste Ausgabe wird voraussichtlich am 1. Juni 2023 erscheinen.

Impressum

Informationen gemäß § 5 E-Commerce Gesetz und Offenlegung gemäß § 25 Mediengesetz

Medieninhaber, Herausgeber, Vertrieb: Agrarmarkt Austria

Redaktion: GB I/Abt. 3 – Referat 08

Dresdner Straße 70

1200 Wien

UID-Nr.: ATU16305503

Telefon: +43 50 3151-248

Fax: +43 50 3151-396

E-Mail: preismeldungen@ama.gv.at

Vertretungsbefugt:

- Mag.^a Lena Karasz, Vorstandsmitglied für den Geschäftsbereich I
- Dipl.-Ing. Günter Griesmayr, Vorstandsvorsitzender und Vorstandsmitglied für den Geschäftsbereich II

Die Agrarmarkt Austria ist eine gemäß § 2 AMA-Gesetz 1992, BGBl. Nr. 376/1992, eingerichtete juristische Person öffentlichen Rechts, deren Aufgaben in § 3 leg. cit. festgelegt sind. Sie unterliegt gemäß § 25 leg. cit. der Aufsicht des gemäß Bundesministeriengesetz 1986, BGBl. Nr. 76/1986, für Landwirtschaft zuständigen Mitglieds der Bundesregierung.

Hersteller: Eigendruck

Bildnachweis: www.pixabay.com

Verlagsrechte: Die in dieser Broschüre veröffentlichten Beiträge sind urheberrechtlich geschützt. Alle Rechte sind vorbehalten. Nachdruck und Auswertung der von der AGRARMARKT AUSTRIA erhobenen Daten sind mit Quellenangabe gestattet. Alle Angaben ohne Gewähr.

Im Sinne des Gleichheitsgrundsatzes haben die Ausführungen in gleicher Weise für alle Geschlechter Geltung.