



K-Ö
Gemäß des § 3 Abs. 1 Z 1 des AMA-Gesetzes 1992 (BGBl. Nr. 376/1992 i. d. g. F.)
Zertifiziertes Qualitätsmanagement-System nach ÖNORM EN ISO 9001 REG. Nr. 01537/0
Zertifiziertes Informationssicherheits-Managementsystem nach ÖNORM ISO/IEC 27001 REG Nr. 35/0
Zertifiziertes Umweltmanagement-System nach EMAS REG Nr. AT-000680 und ÖNORM EN ISO 14001 REG Nr. 02982/0

AMA
AgrarMarkt Austria

www.ama.at



Marktbericht

VIEH UND FLEISCH | 12. Woche | 20.03.2023 – 26.03.2023

12. AUSGABE 2023

Marktübersicht
Preisbericht Österreich
Markt Österreich
Markt und Preise international

I N H A L T

| | | |
|-----------------|--|-----------|
| I..... | MARKTÜBERSICHT | 3 |
| II..... | PREISBERICHT ÖSTERREICH | 5 |
| | A) Preisbericht | 5 |
| | B) Preisbericht – Zukauf EU | 9 |
| III..... | MARKT ÖSTERREICH | 10 |
| | C) Daten aus der Rinderdatenbank | 10 |
| | D) Lebendvermarktung von Nutzkälbern, Jung -und Jährlingsrindern in Österreich | 11 |
| | E) Zuchtrinderverkäufe | 11 |
| IV..... | GRAFIK ÖSTERREICH | 12 |
| | F) Schlachtstierpreise (E-P) | 12 |
| | G) Schlachtkalbinnenpreise (E-P) | 12 |
| | H) Schlachtkuhpreise (E-P) | 12 |
| | I) Schweinehälftenpreise (S-P) | 13 |
| | J) Vergleich der Notierungspreise für Ferkel bzw. Schweine | 13 |
| | K) Schlachtkälberpreise..... | 13 |
| V..... | MARKT UND PREISE INTERNATIONAL | 14 |
| | L) EU-Preisspiegel für Schlachtvieh..... | 14 |
| | M) Preisentwicklung diverser Länder für Schlachtvieh | 19 |

I MARKTÜBERSICHT

Jungstierpreise unter Vorjahresniveau

Der durchschnittliche Auszahlungspreis der Schlachthöfe (E-P) für Jungstiere sank in der Berichtswoche um 8 Cent auf EUR 4,93 je kg. Er lag um 0,2 % unter dem Niveau des Vorjahres.

Für Schlachtkühe wurde um 2 Cent je kg weniger bezahlt. Der Preis lag bei EUR 3,91 je kg und um 6,2 % unter dem Vorjahresniveau.

Der Preis für Kalbinnen sank um 5 Cent je kg. Der Durchschnittspreis lag bei EUR 4,81 je kg und um 2,1 % über der Linie des Vorjahres.

Bei Schlachtkälbern stieg der Preis um 4 Cent auf EUR 6,47 je kg. Der Vergleich zur Vorjahreswoche ergab ein Plus von 5,2 %.

Preiserwartungen Rinder für die 13. KW

Laut ARGE Rind ist das Angebot an heimischen Jungstieren stabil, bei einer ruhigen Nachfrage seitens des Lebensmitteleinzelhandels. Derzeit gelingt es nicht, die fehlende Nachfrage im LEH durch den Großhandel zu kompensieren. Ob das Ostergeschäft noch für Impulse auf dem Fleischmarkt sorgen kann, ist offen. Trotz rückläufiger Preise rät die ARGE Rind von einer vorzeitigen Vermarktung noch nicht schlachtreifer Jungstiere ab. Erneut konnte nicht mit allen Marktteilnehmern eine Einigung über die Notierung erzielt werden. Aufgrund der schwächeren Jungstierpreise geht auch die Schlachtkalbinnennotierung leicht nach unten. Das Angebot bei Schlachtkühen steigt etwas an, kann aber problemlos auf dem Markt untergebracht werden. Kühe und Schlachtkälber notieren auf unverändertem Niveau.

Die europäischen Schlachtrindermärkte präsentieren sich etwa wie in der Vorwoche. Im Jungstierbereich stehen die Preise schon seit einiger Zeit unter Druck. In Deutschland kommt es inzwischen auch bei Schlachtkühen zu leichten Abschlügen. Der Jahreszeit entsprechend hat die Nachfrage nach Jungstieren zuletzt nachgelassen. Ausschlaggebend dafür ist die ruhige Fleischnachfrage. Die deutsche Schlachtindustrie fordert deutliche Preissenkungen.

Knappes Schweineangebot

Der Durchschnittspreis (S-P) für Schlachtschweine stieg in der Berichtswoche um 1 Cent auf EUR 2,49 je kg. Er lag um 18,6 % über dem Vorjahrespreis.

Der Schlachtpreis für Zuchtsauen blieb unverändert bei EUR 1,77 je kg. Im Vergleich zum Vorjahr ergab das ein Plus von 50,0 %.

Laut Österreichischer Schweinebörse war das Angebot an schlachtreifen Schweinen in den letzten Wochen nicht bedarfsdeckend. Der Vergleich der angebotenen Mengen in den ersten 10 Kalenderwochen ergab ein Minus von 6,2 % zum Vorjahr. Dennoch akzeptierten die Schlachtunternehmen die Notierungsanhebung um 5 Cent in der Vorwoche nur widerwillig. Sie klagten, dass sie auf der Absatzseite permanent auf Unverständnis für Preiserhöhungen stießen. Die Handelsketten würden sich äußerst konfrontativ verhalten.

Die Mastschweine-Notierung bleibt bis zum 5. April unverändert bei EUR 2,39 je kg.

Ferkelnotierung steigt

Der österreichische Ferkelmarkt blieb bei einer anhaltend sehr guten Nachfrage knapp versorgt. Durch den Preisanstieg bei Schlachtschweinen entstand Spielraum für eine Anhebung auch bei den Ferkeln. Die Notierung steigt in der 13. Kalenderwoche um 10 Cent auf EUR 3,90 je kg.

Europaweit bestimmten das geringe Angebot und die stetige bis rege Nachfrage den Ferkelhandel. Die höheren Schweinepreise ermöglichten wieder mehr Anstiege von Ferkelnotierungen als zuletzt, z.B. in Deutschland.

EU-Schweinemarkt: Luft wird dünner

Auf dem EU-Schweinemarkt fand das weiterhin begrenzte Angebot rasch Abnehmer. Im Fleischhandel sorgte der vermehrte Rohstoffbedarf vor Ostern, insbesondere für die Schinkenproduktion, für eine Nachfragebelebung. Allerdings blieben die Impulse in einigen Mitgliedsländern bisher unter den Erwartungen. Zudem konnten die Teilstückpreise häufig nicht mit den Anstiegen bei den Schlachtschweinen Schritt halten. Dennoch legten viele Notierungen nochmals zu, die Luft für weitere Anhebungen wurde aber dünner.

Auch in Deutschland verursacht die Weitergabe der zuletzt wieder gestiegenen Schlachtschweinepreise im Fleischhandel Probleme. Trotz kleinerer Impulse durch das Ostergeschäft wird der Fleischmarkt insgesamt als stockend beschrieben. Viele Abnehmer akzeptieren daher nur die bisherigen Teilstückpreise. Das kleine Angebot an schlachtreifen Schweinen kann problemlos vermarktet werden. Der Vereinigungspreis für Schlachtschweine bleibt im Zeitraum 30. März bis 5. April unverändert bei EUR 2,33 je kg.

II PREISBERICHT ÖSTERREICH

A) Preisbericht für die 12. Woche, 20. März 2023 bis 26. März 2023

1) Auszahlungspreise inkl. Zu- und Abschläge*) (EUR/kg, exkl. USt.) frei Schlachthof und Umsatzmengen (Stück) der meldepflichtigen Schlachthöfe, Herkunft Österreich

| Österreich ¹⁾ | 11. Woche 23 | | 12. Woche 23 | | Vorw. ± | 12. KW 22 |
|------------------------------|--------------|--------|--------------|--------|---------|-----------|
| | EUR/kg | Stück | EUR/kg | Stück | EUR/kg | EUR/kg |
| Jungstiere U3 | 5,04 | 1.068 | 4,97 | 1.037 | -0,07 | 4,99 |
| Jungstiere R3 | 4,99 | 365 | 4,89 | 347 | -0,10 | 4,93 |
| Jungstiere E-P | 5,01 | 3.759 | 4,93 | 3.633 | -0,08 | 4,94 |
| Ochsen U3 | 5,27 | 152 | 5,25 | 62 | -0,02 | 5,03 |
| Ochsen R3 | 5,19 | 189 | 5,13 | 130 | -0,06 | 5,01 |
| Ochsen E-P ⁴⁾ | 5,19 | 588 | 5,14 | 335 | -0,05 | 4,97 |
| Kühe R3 | 4,13 | 395 | 4,12 | 361 | -0,01 | 4,30 |
| Kühe O3 | 3,78 | 125 | 3,70 | 124 | -0,08 | 4,10 |
| Kühe E-P | 3,93 | 2.190 | 3,91 | 2.066 | -0,02 | 4,17 |
| Kalbinnen U3 | 4,96 | 436 | 4,96 | 456 | 0,00 | 4,80 |
| Kalbinnen R3 | 4,86 | 382 | 4,84 | 391 | -0,02 | 4,73 |
| Kalbinnen E-P | 4,86 | 1.316 | 4,81 | 1.422 | -0,05 | 4,71 |
| Schweine S ²⁾ | 2,51 | 49.539 | 2,52 | 49.233 | 0,01 | 2,13 |
| Schweine E ²⁾ | 2,40 | 18.331 | 2,41 | 18.446 | 0,01 | 2,03 |
| Schweine U ²⁾ | 2,17 | 795 | 2,23 | 853 | 0,06 | 1,87 |
| Schweine S-P ²⁾ | 2,48 | 68.712 | 2,49 | 68.587 | 0,01 | 2,10 |
| Zuchtsauen | 1,77 | 974 | 1,77 | 1.066 | 0,00 | 1,18 |
| Kälber E-P ³⁾ | 6,43 | 338 | 6,47 | 468 | 0,04 | 6,15 |
| Jungrinder E-P ³⁾ | 5,43 | 183 | 5,40 | 217 | -0,03 | 5,13 |

Quelle: AMA

| Niederösterreich | 11. Woche 23 | | 12. Woche 23 | | Vorw. ± | 12. KW 22 |
|------------------------------|--------------|--------|--------------|--------|---------|-----------|
| | EUR/kg | Stück | EUR/kg | Stück | EUR/kg | EUR/kg |
| Jungstiere U3 | 5,01 | 216 | 4,95 | 227 | -0,06 | 4,95 |
| Jungstiere R3 | 4,97 | 85 | 4,88 | 81 | -0,09 | 4,94 |
| Jungstiere E-P | 4,99 | 934 | 4,90 | 833 | -0,09 | 4,93 |
| Ochsen U3 | - | - | - | - | - | - |
| Ochsen R3 | - | - | - | - | - | - |
| Ochsen E-P ⁴⁾ | - | - | - | - | - | - |
| Kühe R3 | 4,03 | 67 | 4,08 | 74 | 0,05 | 4,25 |
| Kühe O3 | 3,69 | 19 | 3,63 | 14 | -0,06 | 3,87 |
| Kühe E-P | 3,85 | 351 | 3,96 | 346 | 0,11 | 4,12 |
| Kalbinnen U3 | 4,88 | 74 | 4,95 | 87 | 0,07 | 4,77 |
| Kalbinnen R3 | 4,86 | 48 | 4,81 | 65 | -0,05 | 4,64 |
| Kalbinnen E-P | 4,82 | 216 | 4,79 | 287 | -0,03 | 4,69 |
| Schweine S ²⁾ | 2,55 | 7.191 | 2,57 | 7.373 | 0,02 | 2,17 |
| Schweine E ²⁾ | 2,43 | 3.231 | 2,44 | 3.251 | 0,01 | 2,05 |
| Schweine U ²⁾ | 2,17 | 172 | 2,18 | 163 | 0,01 | 1,81 |
| Schweine S-P ²⁾ | 2,50 | 10.596 | 2,52 | 10.788 | 0,02 | 2,13 |
| Zuchtsauen | 1,77 | 152 | 1,78 | 263 | 0,01 | 1,19 |
| Kälber E-P ³⁾ | - | - | - | - | - | - |
| Jungrinder E-P ³⁾ | - | - | - | - | - | - |

*) z.B. BIO, Mengenzuschläge, Markenprogramme, Klassifizierungskosten

1) Inkl. Salzburg und Kärnten, aus Datenschutzgründen können diese Preise und Umsatzmengen nicht veröffentlicht werden

2) Abrechnung erfolgt nach Warmgewicht

3) Inkl. Tirol, aus Datenschutzgründen können Bundesländerpreise und Umsatzmengen nicht veröffentlicht werden

4) Aus Datenschutzgründen können Bundesländerwerte der einzelnen Qualitätsklassen nicht veröffentlicht werden

Quelle: AMA

Auszahlungspreise inkl. Zu- und Abschläge^{*)} (EUR/kg, exkl. USt.) frei Schlachthof und Umsatzmengen (Stück) der meldepflichtigen Schlachthöfe, Herkunft Österreich

| | 11. Woche 23 | | 12. Woche 23 | | Vorw. ± | 12. KW 22 |
|------------------------------|--------------|--------|--------------|--------|---------|-----------|
| | EUR/kg | Stück | EUR/kg | Stück | EUR/kg | EUR/kg |
| Oberösterreich | | | | | | |
| Jungstiere U3 | 5,04 | 586 | 4,95 | 457 | -0,09 | 5,00 |
| Jungstiere R3 | 4,99 | 164 | 4,87 | 150 | -0,12 | 4,91 |
| Jungstiere E-P | 5,01 | 1.814 | 4,92 | 1.689 | -0,09 | 4,94 |
| Ochsen U3 | - | - | - | - | - | - |
| Ochsen R3 | - | - | - | - | - | - |
| Ochsen E-P ⁴⁾ | - | - | - | - | - | - |
| Kühe R3 | 4,16 | 184 | 4,15 | 139 | -0,01 | 4,30 |
| Kühe O3 | 3,81 | 54 | 3,71 | 44 | -0,10 | 4,14 |
| Kühe E-P | 4,00 | 874 | 3,95 | 779 | -0,05 | 4,17 |
| Kalbinnen U3 | 4,80 | 156 | 4,93 | 150 | 0,13 | 4,76 |
| Kalbinnen R3 | 4,76 | 152 | 4,78 | 155 | 0,02 | 4,76 |
| Kalbinnen E-P | 4,75 | 475 | 4,77 | 532 | 0,02 | 4,69 |
| Schweine S ²⁾ | 2,50 | 15.829 | 2,51 | 16.411 | 0,01 | 2,13 |
| Schweine E ²⁾ | 2,41 | 5.230 | 2,42 | 5.670 | 0,01 | 2,05 |
| Schweine U ²⁾ | 2,29 | 220 | 2,26 | 290 | -0,03 | 1,94 |
| Schweine S-P ²⁾ | 2,47 | 21.313 | 2,48 | 22.418 | 0,01 | 2,10 |
| Zuchtsauen | 1,78 | 387 | 1,76 | 338 | -0,02 | 1,17 |
| Kälber E-P ³⁾ | - | - | - | - | - | - |
| Jungrinder E-P ³⁾ | - | - | - | - | - | - |

Quelle: AMA

| | 11. Woche 23 | | 12. Woche 23 | | Vorw. ± | 12. KW 22 |
|------------------------------|--------------|--------|--------------|--------|---------|-----------|
| | EUR/kg | Stück | EUR/kg | Stück | EUR/kg | EUR/kg |
| Steiermark | | | | | | |
| Jungstiere U3 | 5,07 | 134 | - | - | - | 4,98 |
| Jungstiere R3 | 5,01 | 51 | - | - | - | 4,87 |
| Jungstiere E-P | 5,00 | 409 | 4,98 | 351 | -0,02 | 4,92 |
| Ochsen U3 | - | - | - | - | - | - |
| Ochsen R3 | - | - | - | - | - | - |
| Ochsen E-P ⁴⁾ | - | - | - | - | - | - |
| Kühe R3 | 4,11 | 46 | - | - | - | 4,28 |
| Kühe O3 | 3,62 | 17 | - | - | - | 3,93 |
| Kühe E-P | 3,90 | 212 | 3,94 | 241 | 0,04 | 4,16 |
| Kalbinnen U3 | 5,13 | 82 | 4,98 | 95 | -0,15 | 4,84 |
| Kalbinnen R3 | 4,86 | 67 | 4,93 | 75 | 0,07 | 4,62 |
| Kalbinnen E-P | 4,98 | 209 | 4,90 | 236 | -0,08 | 4,75 |
| Schweine S ²⁾ | 2,51 | 24.809 | 2,51 | 24.683 | 0,00 | 2,12 |
| Schweine E ²⁾ | 2,38 | 9.210 | 2,39 | 9.215 | 0,01 | 2,01 |
| Schweine U ²⁾ | 2,10 | 395 | 2,24 | 400 | 0,14 | 1,84 |
| Schweine S-P ²⁾ | 2,47 | 34.425 | 2,47 | 34.305 | 0,00 | 2,09 |
| Zuchtsauen | 1,77 | 410 | 1,77 | 444 | 0,00 | 1,18 |
| Kälber E-P ³⁾ | - | - | - | - | - | - |
| Jungrinder E-P ³⁾ | - | - | - | - | - | - |

*) z.B. BIO, Mengenzuschläge, Markenprogramme, Klassifizierungskosten

1) Inkl. Salzburg und Kärnten, aus Datenschutzgründen können diese Preise und Umsatzmengen nicht veröffentlicht werden

2) Abrechnung erfolgt nach Warmgewicht

3) Inkl. Tirol, aus Datenschutzgründen können Bundesländerpreise und Umsatzmengen nicht veröffentlicht werden

4) Aus Datenschutzgründen können Bundesländerwerte der einzelnen Qualitätsklassen nicht veröffentlicht werden

Quelle: AMA

2) Auszahlungspreise Biorinder inkl. Zu- und Abschläge*) (EUR/kg, exkl. USt.)
frei Schlachthof und Umsatzmengen (Stück) der meldepflichtigen Schlachthöfe,
Herkunft Österreich

| Österreich | 11. Woche 23 | | 12. Woche 23 | | Vorw. ± |
|----------------|--------------|-------|--------------|-------|---------|
| | EUR/kg | Stück | EUR/kg | Stück | EUR/kg |
| Jungstiere E-P | 5,08 | 20 | 5,13 | 32 | 0,05 |
| Ochsen U3 | 5,39 | 25 | 5,35 | 20 | -0,04 |
| Ochsen R3 | 5,37 | 45 | 5,36 | 48 | -0,01 |
| Ochsen E-P | 5,28 | 128 | 5,29 | 134 | 0,01 |
| Kühe R3 | 4,34 | 42 | 4,34 | 59 | 0,00 |
| Kühe O3 | 4,04 | 17 | 4,03 | 14 | -0,01 |
| Kühe E-P | 4,07 | 324 | 4,04 | 388 | -0,03 |
| Kalbinnen U3 | 5,33 | 44 | 5,26 | 66 | -0,07 |
| Kalbinnen R3 | 5,12 | 52 | 5,13 | 55 | 0,01 |
| Kalbinnen E-P | 5,18 | 158 | 5,12 | 209 | -0,06 |
| Kälber E-P | 7,13 | 44 | 7,14 | 49 | 0,01 |
| Jungrinder E-P | 5,57 | 158 | 5,56 | 187 | -0,01 |

Die Biorinder sind auch im Preisbericht unter Punkt 1) enthalten.

*) z.B. Mengenzuschläge, Klassifizierungskosten

Quelle: AMA

3) Verkaufspreise Teilstücke vom Rind bzw. Schwein (EUR/kg, exkl. USt.) ab Werk der
meldepflichtigen Schlachthöfe und Zerlegebetriebe, Herkunft Österreich

| Österreich | 9. Woche 23 | 10. Woche 23 | 11. Woche 23 | 12. Woche 23 | Vorw. ± |
|---------------------------------|-------------|--------------|--------------|--------------|---------|
| | EUR/kg | EUR/kg | EUR/kg | EUR/kg | EUR/kg |
| Teilstücke vom Jungstier | | | | | |
| Vorderviertel (E-P) | 4,96 | 4,93 | 4,98 | 4,93 | -0,05 |
| Teilstücke vom Schwein | | | | | |
| Schlögel (S-P) | 2,91 | 2,90 | 2,86 | 2,88 | 0,02 |
| Bauch (S-P) | 3,34 | 3,41 | 3,39 | 3,42 | 0,03 |
| Schulter (S-P) | 2,49 | 2,50 | 2,47 | 2,61 | 0,14 |
| Karree (S-P) | 5,24 | 5,12 | 5,12 | 5,01 | -0,11 |

Quelle: AMA

4) Notierungspreise in EUR/kg (exkl. USt.):

| Schweinebörse Österreich | 16.03.23-22.03.23 | 23.03.23-29.03.23 | 30.03.23-05.04.23 |
|---|-------------------|-------------------|-------------------|
| Mastschw. 56 % MFA (notiert frei Rampe) | 2,34 | 2,39 | 2,39 |
| Zuchten (notiert frei Rampe) | 1,86 | 1,86 | 1,86 |

| EZG Gut Streitdorf | 11. Woche 23 | 12. Woche 23 | 13. Woche 23 |
|-----------------------|--------------|--------------|--------------|
| ÖHYB-Ferkel bis 25 kg | 3,80 | 3,80 | 3,90 |

Quelle: Erzeugergemeinschaften

5) Schafpreise in EUR/kg (exkl. USt.) für Frischware:

| | 10. Woche 23 | 11. Woche 23 | 12. Woche 23 |
|--------------------------------|--------------|--------------|--------------|
| Schlachtlämmer (17 - 22 kg SG) | 6,89 | 6,98 | 7,03 |

Quelle: AMA

6) Verkaufspreise der Österr. Schaf- und Ziegenbörse in EUR/kg (exkl. USt.) für die 12. Woche 2023:

| Lebendpreise | Stück | Gesamtgewicht | Durchschnittspreis |
|---------------------------------|-------|---------------|--------------------|
| Lämmer Kategorie I | 681 | 28.510,00 | 3,08 |
| Lämmer Kategorie I (Bio) | - | - | - |
| Lämmer Kategorie II / III | 21 | 738,00 | 1,95 |
| Lämmer Kategorie II / III (Bio) | - | - | - |
| Altschafe / Altwidder | 70 | 5.783,10 | 0,71 |
| Altziegen / Altböcke | 48 | 2.807,00 | 0,49 |
| Kitze | 22 | 435,00 | 3,17 |
| Kitze (Bio) | 5 | 73,00 | 3,10 |
| Fleischpreise | Stück | Gesamtgewicht | Durchschnittspreis |
| Lämmer Kategorie I | 227 | 4.701,76 | 6,87 |
| Lämmer Kategorie I (Bio) | 236 | 4.667,72 | 7,91 |
| Lämmer Kategorie II / III | - | - | - |
| Lämmer Kategorie II / III (Bio) | - | - | - |
| Altschafe / Altwidder | 8 | 276,75 | 7,96 |
| Altziegen / Altböcke | - | - | - |
| Kitze | 4 | 25,50 | 9,80 |
| Kitze (Bio) | - | - | - |

Quelle: Österreichische Schaf- und Ziegenbörse reg. Gen. m. b. H.

7) Preis- bzw. Markterwartungen für Schlachtrinder in EUR/kg, exkl. USt.:

| Rinderbörse Österreich | 11. Woche 2023 | 12. Woche 2023 | 13. Woche 2023 |
|------------------------|----------------|----------------|----------------|
| Jungstier HK R2/3 | *) | *) | *) |
| Kalbin HK R2/3 | 4,06 | 4,01 | 3,96 |
| Kuh HK R2/3 | 3,36 | 3,36 | 3,36 |
| Schlachtkälber HK R2/3 | 6,25 | 6,25 | 6,25 |

*) Notierung ausgesetzt

Quelle: www.rinderboerse.at

8) Marktpreise für Futtermittelmischungen in EUR/100kg, exkl. USt.:

| | Dezember 2022 | Jänner 2023 | Februar 2023 |
|--|---------------|-------------|--------------|
| Schweinemastfutter (Alleinfutter) GVO frei | 46,75 | 46,89 | 46,30 |
| Schweinemastfutter (Alleinfutter) GVO | 44,01 | 44,25 | 43,36 |

Gewichtete Durchschnittspreise; frei Betrieb; Mindestabnahmemenge ca. 3 Tonnen lose Staffel; konventionelles Futter, exkl. BIO-Ware

Quelle: AMA

B) Preisbericht – Zukauf EU* für 30. Jänner 2023 bis 26. Februar 2023

1) Preise (EUR/kg, exkl. USt.) und Umsatzmengen (Stück) der meldepflichtigen Schlachthöfe

| | Jänner 2023 | | Februar 2023 | | ± Vormonat | Feb. 2022 |
|--------------------|-------------|--------|--------------|--------|------------|-----------|
| | EUR/kg | Stück | EUR/kg | Stück | EUR/kg | EUR/kg |
| Deutschland | | | | | | |
| Stierfleisch E-P | - | - | 4,21 | 4 | - | - |
| Kühe E-P | 3,43 | 15 | 3,46 | 9 | 0,03 | 3,26 |
| Schweine S-P ** | 2,04 | 29.330 | 2,22 | 31.725 | 0,18 | 1,29 |
| Slowenien | | | | | | |
| Jungstiere E-P | 4,62 | 68 | 4,76 | 52 | 0,14 | 4,27 |
| Stierfleisch E-P | 4,50 | 11 | 4,44 | 10 | -0,06 | 4,03 |
| Kühe E-P | 3,76 | 454 | 3,71 | 559 | -0,05 | 3,42 |
| Kalbinnen E-P | 4,64 | 69 | 4,57 | 112 | -0,07 | 4,07 |
| Schweine S-P ** | 2,21 | 3.779 | 2,31 | 3.327 | 0,10 | 1,51 |
| Tschechien | | | | | | |
| Jungstiere E-P | 4,85 | 1.250 | 4,83 | 1.194 | -0,02 | 4,39 |
| Stierfleisch E-P | 4,56 | 100 | 4,48 | 65 | -0,08 | 4,20 |
| Kühe E-P | 3,80 | 1.335 | 3,81 | 1.469 | 0,01 | 3,59 |
| Kalbinnen E-P | 4,57 | 766 | 4,58 | 709 | 0,01 | 4,10 |
| Slowakei | | | | | | |
| Jungstiere E-P | - | - | 4,52 | 23 | - | 4,27 |
| Stierfleisch E-P | - | - | 3,78 | 24 | - | - |
| Kühe E-P | 3,36 | 378 | 3,24 | 383 | -0,12 | 3,32 |
| Kalbinnen E-P | 4,43 | 44 | 3,48 | 63 | -0,95 | 3,53 |
| Ungarn | | | | | | |
| Jungstiere E-P | 4,70 | 346 | 4,69 | 237 | -0,01 | 4,35 |
| Stierfleisch E-P | 4,85 | 32 | 4,02 | 48 | -0,83 | 3,97 |
| Kühe E-P | 3,80 | 375 | 3,68 | 342 | -0,12 | 3,41 |
| Kalbinnen E-P | 4,63 | 122 | 4,30 | 100 | -0,33 | 3,84 |
| Schweine S-P ** | 2,04 | 997 | 2,22 | 2.413 | 0,18 | 1,38 |
| Kroatien | | | | | | |
| Kühe E-P | 3,37 | 193 | 3,49 | 155 | 0,12 | 3,33 |
| Schweine S-P ** | - | - | 2,35 | 1.050 | - | 1,15 |
| Frankreich | | | | | | |
| Kühe E-P | 3,70 | 4 | - | - | - | - |
| Lettland | | | | | | |
| Kalbinnen E-P | 4,65 | 4 | - | - | - | - |

* Schlachttiere wurden aus EU-Staaten lebend zugekauft und in Österreich geschlachtet

** Abrechnung erfolgt nach Warmgewicht

Quelle: AMA

III MARKT ÖSTERREICH

C) Daten aus der Rinderdatenbank

| | 2023 | Jän. | Feb. | März | April | Mai | Juni | Juli | Aug. | Sept. | Okt. | Nov. | Dez. | Jahr | | | | | |
|---|--------|--------|--------|------|-------|------|-------|------|------|-------|------|------|------|--------|------|-------|-------|------|--------|
| Schlachtungen bis 8 Monate | | | | | | | | | | | | | | | | | | | |
| AT 1) | ♂ | 3.362 | 3.175 | | | | | | | | | | | 6.537 | | | | | |
| | ♀ | 1.523 | 1.467 | | | | | | | | | | | 2.990 | | | | | |
| andere Länder 2) | ♂ | 7 | 2 | | | | | | | | | | | 9 | | | | | |
| | ♀ | 1 | 2 | | | | | | | | | | | 3 | | | | | |
| Schlachtungen über 8 Monate | | | | | | | | | | | | | | | | | | | |
| AT 1) | ♂ | 21.081 | 19.123 | | | | | | | | | | | 50.204 | | | | | |
| | ♀ | 20.440 | 18.757 | | | | | | | | | | | 39.197 | | | | | |
| andere Länder 2) | ♂ | 2.369 | 1.709 | | | | | | | | | | | 4.078 | | | | | |
| | ♀ | 5.183 | 4.856 | | | | | | | | | | | 10.039 | | | | | |
| Schlachtungen gesamt | | | | | | | | | | | | | | | | | | | |
| AT 1) | ♂ | 24.443 | 22.298 | | | | | | | | | | | 46.741 | | | | | |
| | ♀ | 21.963 | 20.224 | | | | | | | | | | | 42.187 | | | | | |
| | gesamt | 46.406 | 42.522 | | | | | | | | | | | 88.928 | | | | | |
| andere Länder 2) | ♂ | 2.376 | 1.711 | | | | | | | | | | | 4.087 | | | | | |
| | ♀ | 5.184 | 4.858 | | | | | | | | | | | 10.042 | | | | | |
| | gesamt | 7.560 | 6.569 | | | | | | | | | | | 14.129 | | | | | |
| Versendungen und Exporte von Lebendrindern in Stück | | | | | | | | | | | | | | | | | | | |
| in EU-Länder | ♂ | 5.550 | 3.848 | | | | | | | | | | | 9.398 | | | | | |
| | ♀ | 3.437 | 2.553 | | | | | | | | | | | 5.990 | | | | | |
| Zugänge und Importe von Lebendrindern in Stück | | | | | | | | | | | | | | | | | | | |
| aus EU-Ländern | ♂ | 18 | 15 | | | | | | | | | | | 33 | | | | | |
| | ♀ | 37 | 56 | | | | | | | | | | | 93 | | | | | |
| Schlachtungen gesamt, getrennt nach Herkunftsländern für Jänner bis Februar 2023 | | | | | | | | | | | | | | | | | | | |
| | CH | CZ | DE | DK | FR | HR | HU | IE | IT | LT | LU | LV | NL | PL | RO | SI | SK | UK | ges. |
| ♂ | 1 | 2.763 | 38 | 0 | 0 | 12 | 932 | 0 | 2 | 0 | 0 | 65 | 0 | 0 | 0 | 168 | 106 | 0 | 4.087 |
| ♀ | 1 | 4.597 | 131 | 10 | 34 | 491 | 1.884 | 2 | 2 | 1 | 2 | 5 | 2 | 21 | 1 | 1.952 | 904 | 2 | 10.042 |
| gesamt | 2 | 7.360 | 169 | 10 | 34 | 503 | 2.816 | 2 | 4 | 1 | 2 | 70 | 2 | 21 | 1 | 2.120 | 1.010 | 2 | 14.129 |
| in % | 0,01 | 52,09 | 1,20 | 0,07 | 0,24 | 3,56 | 19,93 | 0,01 | 0,03 | 0,01 | 0,01 | 0,50 | 0,01 | 0,15 | 0,01 | 15,00 | 7,15 | 0,01 | 100,00 |

1) Geburt und Schlachtung der Rinder in Österreich

2) Geburt der Rinder nicht in Österreich, geschlachtet in Österreich

AT= Österreich, ♂= männlich, ♀= weiblich, BE= Belgien, BG= Bulgarien, CH= Schweiz, CZ= Tschechien, DE= Deutschland, DK= Dänemark, EE= Estland, EL= Griechenland, ES= Spanien, FI= Finnland, FR= Frankreich, HR= Kroatien, HU= Ungarn, IE= Irland, IT= Italien, LT= Litauen, LU= Luxemburg, LV= Lettland, NL= Niederlande, PL= Polen, PT= Portugal, RO= Rumänien, SE= Schweden, SI= Slowenien, SK= Slowakei, UK= Vereinigtes Königreich

Quelle: AMA

D) Lebendvermarktung von Nutzkälbern, Jung- und Jährlingsrindern in Österreich

1) Männliche Nutzkälber zwischen 8 Tagen und vier Wochen in EUR/Stück (exkl. USt.)

| | 12. Woche 23 | | | 12. KW 22 |
|--|--------------|-----------|-----------|-----------|
| | Stück | Ø Gewicht | EUR/Stück | EUR/Stück |
| Stierkälber - Milchrasen | 39 | 63,84 | 116,67 | 106,91 |
| Stierkälber - Fleischrasen ^{*)} | 159 | 78,70 | 350,71 | 306,51 |

^{*)} Fleischrasen, Zweinutzungsrasen oder aus einer Kreuzung mit einer Fleischrasse

Quelle: AMA

2) Jungrinder und Jährlingsrinder in EUR/kg (exkl. USt.)

| | 12. Woche 23 | | | 12. KW 22 |
|----------------------------|--------------|-----------|--------|-----------|
| | Stück | Ø Gewicht | EUR/kg | EUR/kg |
| Jungrinder | 210 | 333,36 | 2,76 | 2,57 |
| Jährlingsrinder - männlich | 7 | 413,43 | 2,38 | - |
| Jährlingsrinder - weiblich | 12 | 393,42 | 2,38 | 2,27 |

Jungrinder: männlich und weiblich, 6 bis 11 Monate, zur Mastung; Jährlingsrinder: 12 bis 23 Monate, zur Mastung

Quelle: AMA

E) Zuchtrinderverkäufe

1) Versteigerungen, Nettopreise in EUR

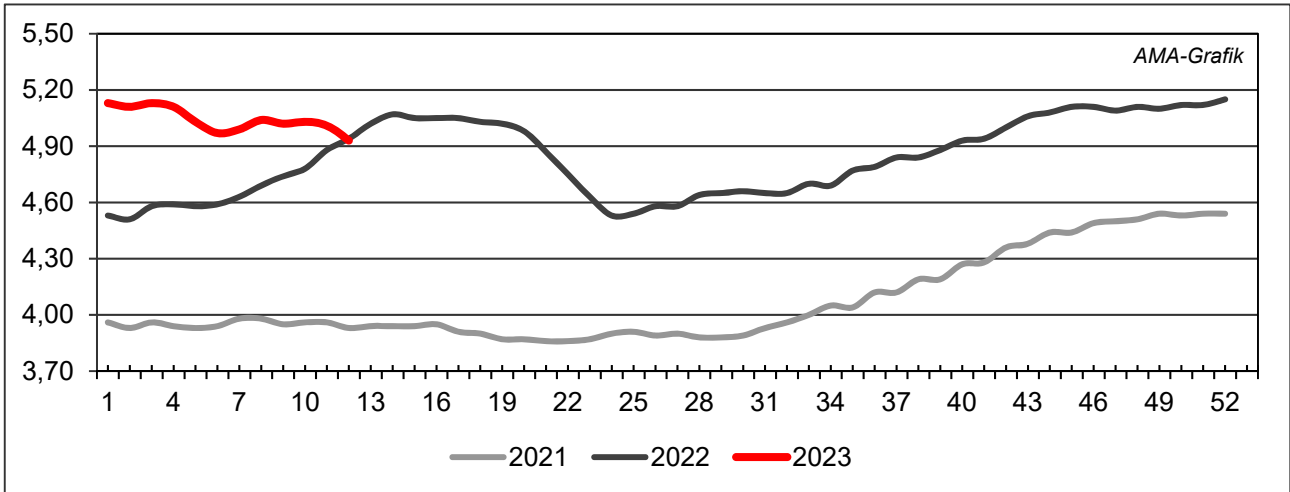
Regau, am 21. März 2023

| | Rasse | aufgetrieben | verkauft | Durchschnittspreis |
|-----------|-----------|--------------|----------|--------------------|
| Jungkühe | Fleckvieh | - | 17 | 2.155,00 |
| Kalbinnen | Fleckvieh | - | 117 | 2.469,00 |

Quelle: Fleckvieh Austria

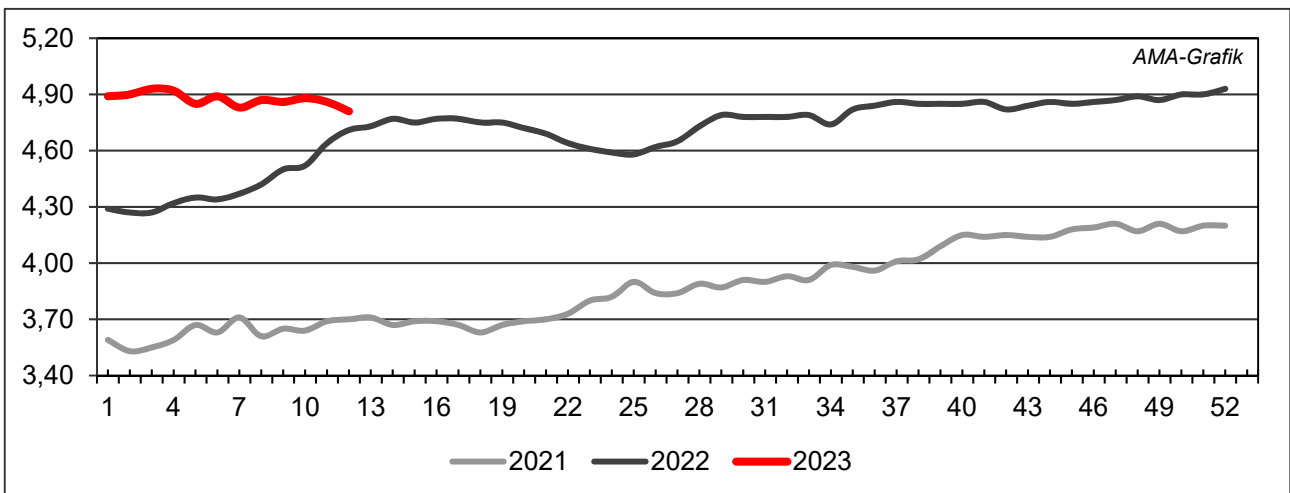
IV GRAFIK ÖSTERREICH

F) Schlachtstierpreise (E-P) in EUR/kg, exkl. USt.



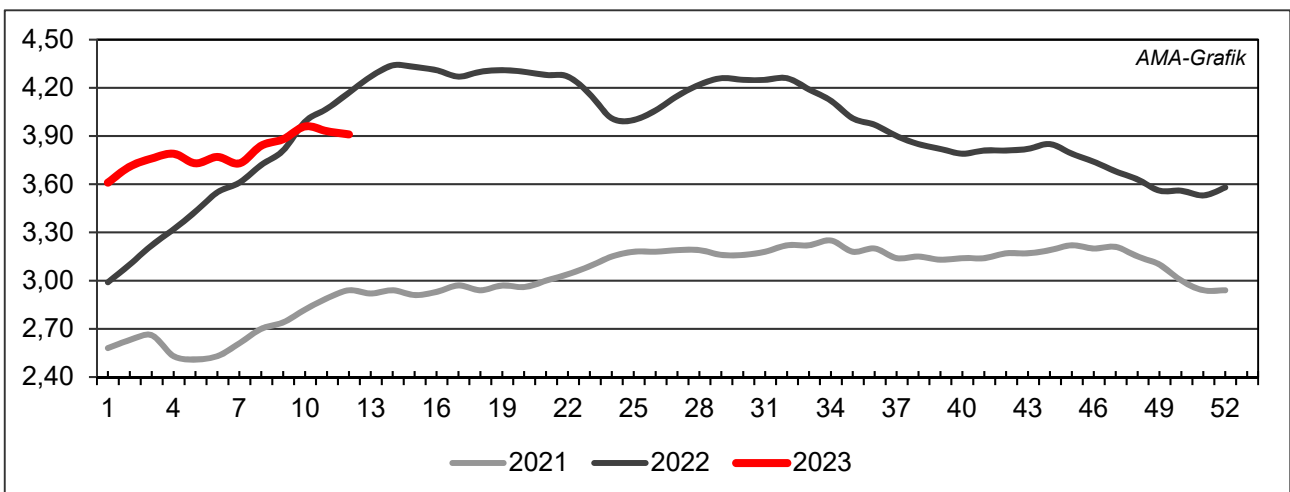
Quelle: AMA

G) Schlachtkalbinnenpreise (E-P) in EUR/kg, exkl. USt.



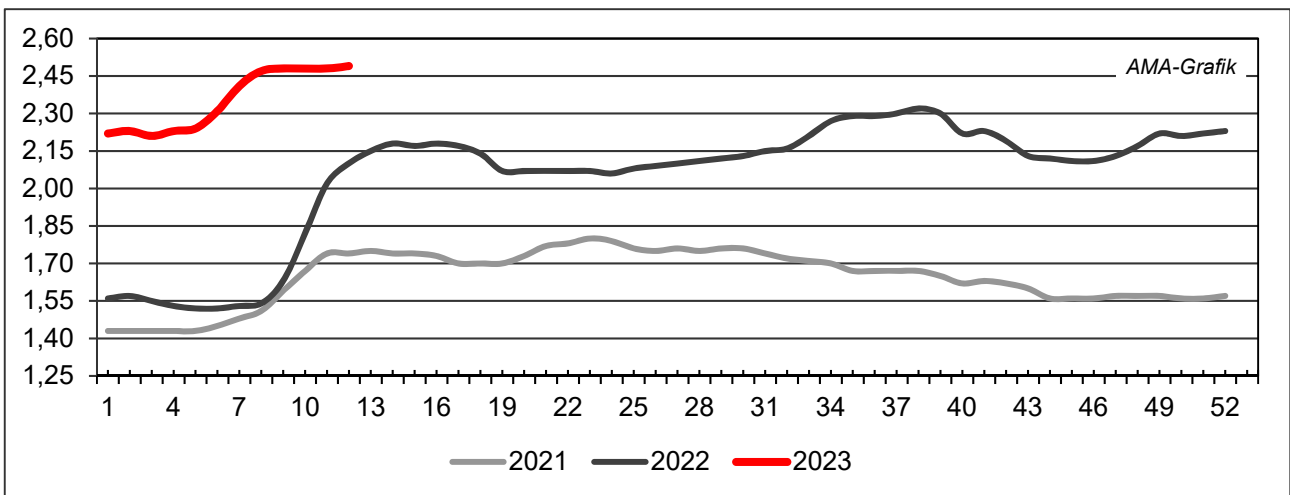
Quelle: AMA

H) Schlachtkuhpreise (E-P) in EUR/kg, exkl. USt.



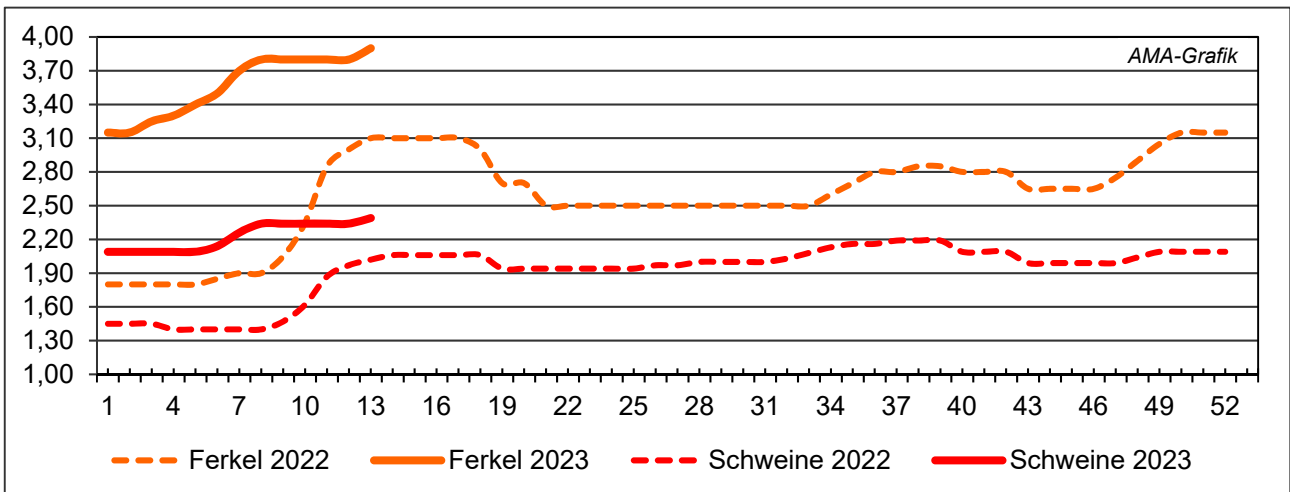
Quelle: AMA

I) Schweinehälftenpreise (S-P) in EUR/kg, exkl. USt.



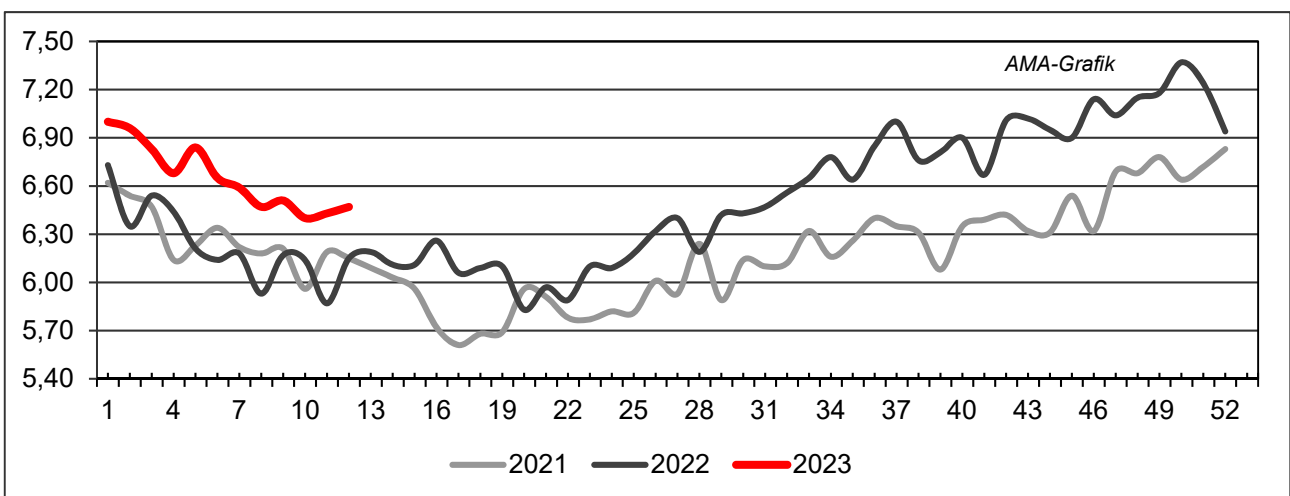
Quelle: AMA

J) Vergleich der Notierungspreise für Ferkel bzw. Schweine in EUR/kg, exkl. USt.



Quelle: Erzeugergemeinschaften

K) Schlachtkälberpreise in EUR/kg, exkl. USt.



Quelle: AMA

V MARKT UND PREISE INTERNATIONAL

L) EU-Preisspiegel für Schlachtvieh

1) Rinder (EUR/100 kg Schlachtgewicht, kalt)

| Woche bis: | Jungrinder R3 | | | Jungstiere R3 | | | Ochsen R3 | | | Kühe O3 | | | Kalbinnen R3 | | |
|--------------|---------------|---------------|---------------|---------------|---------------|---------------|---------------|---------------|---------------|---------------|---------------|---------------|---------------|---------------|---------------|
| | 05.03. | 12.03. | 19.03. | 05.03. | 12.03. | 19.03. | 05.03. | 12.03. | 19.03. | 05.03. | 12.03. | 19.03. | 05.03. | 12.03. | 19.03. |
| Belgien | - | - | - | 435,50 | 433,50 | 433,50 | - | - | - | 413,23 | 416,64 | 417,23 | 476,00 | 475,50 | 475,50 |
| Bulgarien | - | - | - | 511,30 | - | - | - | - | - | 342,17 | 319,84 | 339,70 | 511,30 | - | - |
| Tschechien | - | - | - | 484,89 | 479,31 | 461,10 | - | - | - | 363,67 | 368,56 | 361,98 | 406,13 | 413,31 | 401,84 |
| Dänemark | 467,18 | 462,91 | 463,41 | 443,80 | 441,01 | 437,89 | 454,67 | 495,13 | 469,99 | 409,54 | 403,79 | 403,77 | 454,82 | 449,88 | 449,31 |
| Deutschland | - | - | - | 525,70 | 521,52 | 510,28 | 500,86 | 508,37 | 570,99 | 434,87 | 436,06 | 435,98 | 510,74 | 508,14 | 502,93 |
| Estland | - | - | - | - | - | - | - | - | - | 375,69 | 375,35 | 376,90 | - | - | - |
| Irland | 525,62 | 536,19 | 519,05 | 507,92 | 507,72 | 511,84 | 526,06 | 524,89 | 524,79 | 447,50 | 449,03 | 449,53 | 528,10 | 528,18 | 528,91 |
| Griechenland | - | - | - | 447,27 | 447,27 | 423,59 | - | - | - | 265,00 | 265,00 | 265,17 | - | - | - |
| Spanien | 540,74 | 544,67 | 539,67 | 534,96 | 539,87 | 539,94 | - | - | - | 382,49 | 380,39 | 383,15 | 541,63 | 546,27 | 527,30 |
| Frankreich | - | - | - | 538,00 | 541,00 | 543,00 | 538,00 | 536,00 | 540,00 | 491,00 | 495,00 | 499,00 | 548,00 | 551,00 | 550,00 |
| Kroatien | 504,35 | 520,00 | 512,00 | 496,00 | 506,00 | 498,00 | - | - | - | 393,00 | 393,00 | 352,00 | 516,00 | 502,00 | 524,00 |
| Italien | 512,65 | 298,49 | 373,29 | 522,18 | 535,35 | 533,68 | 444,35 | 444,35 | 447,03 | 381,91 | 386,04 | 386,72 | 554,32 | 556,85 | 559,36 |
| Zypern | - | - | - | - | - | - | - | - | - | - | - | - | - | - | - |
| Lettland | 371,79 | 313,79 | 313,79 | 418,79 | 387,73 | 376,79 | - | - | 361,79 | 355,44 | 342,38 | 366,19 | 384,38 | 351,99 | 347,99 |
| Litauen | - | - | - | 404,47 | 400,78 | 414,06 | - | - | - | 390,38 | 381,85 | 382,73 | 390,52 | 420,83 | 396,02 |
| Luxemburg | - | - | - | 526,15 | 510,14 | 527,03 | - | - | 532,64 | 448,56 | 452,38 | 449,20 | 545,34 | 550,65 | 547,76 |
| Ungarn | - | - | - | - | - | - | - | - | - | 281,70 | 263,49 | 281,64 | 190,30 | 189,95 | 181,68 |
| Malta | - | - | - | - | - | - | - | - | - | - | - | - | - | - | - |
| Niederlande | 495,00 | 497,00 | 494,00 | 485,00 | 478,00 | 516,00 | - | - | - | 444,00 | 446,00 | 449,00 | 350,00 | 391,00 | 352,00 |
| ÖSTERREICH | 549,33 | 548,94 | 545,19 | 498,09 | 497,19 | 496,92 | 519,51 | 513,70 | 519,33 | 370,03 | 376,44 | 377,18 | 486,40 | 489,18 | 487,00 |
| Polen | 472,78 | 474,29 | 473,64 | 478,52 | 483,04 | 485,14 | - | - | - | 406,88 | 412,02 | 410,81 | 495,10 | 501,38 | 501,75 |
| Portugal | 466,26 | 473,28 | 488,68 | 512,10 | 521,58 | 498,09 | 450,00 | 450,00 | 450,00 | 331,86 | 333,51 | 343,59 | 512,76 | 496,67 | 511,30 |
| Rumänien | - | - | - | 462,89 | 466,83 | 441,40 | 463,95 | 463,74 | 408,97 | 369,30 | 374,65 | 378,46 | 382,66 | 384,61 | 413,85 |
| Slowenien | 414,68 | 414,68 | 354,68 | 479,88 | 471,69 | 469,11 | 489,68 | 489,68 | 489,68 | 334,16 | 304,12 | 325,22 | 454,11 | 460,78 | 455,86 |
| Slowakei | - | - | - | 483,55 | 484,19 | 484,67 | - | - | - | 270,30 | 270,52 | 265,67 | - | - | - |
| Finnland | - | - | - | 516,61 | 501,30 | 501,19 | - | - | - | 330,65 | 332,13 | 337,27 | 503,51 | 482,62 | 501,27 |
| Schweden | 585,15 | 495,55 | 535,88 | 519,17 | 507,17 | 516,28 | 523,62 | 518,54 | 408,57 | 469,33 | 468,24 | 442,46 | 509,53 | 505,05 | 405,82 |
| EU | 530,53 | 533,03 | 529,41 | 517,34 | 517,45 | 514,53 | 525,29 | 524,11 | 524,46 | 431,34 | 433,24 | 434,15 | 525,99 | 527,17 | 521,68 |

Quelle: http://ec.europa.eu/agriculture/market-observatory/meat/beef/statistics_en.htm, Europäische Kommission

2) Marktpreis für geschlachtete Schafe (EUR/100 kg)

| | Woche bis: | 26.02.2023 | 05.03.2023 | 12.03.2023 | 19.03.2023 | Vorwoche ± |
|-----------------------|-----------------------|---------------|---------------|---------------|---------------|--------------|
| SCHWERE LÄMMER | Belgien | 685,50 | 678,80 | 687,40 | 681,20 | -6,20 |
| | Deutschland | 759,46 | 799,51 | 777,51 | 807,67 | 30,16 |
| | Spanien | 702,66 | 703,15 | 711,57 | 717,75 | 6,18 |
| | Frankreich | 783,00 | 784,00 | 793,00 | 806,00 | 13,00 |
| | Kroatien | 915,02 | 931,32 | 929,95 | 914,74 | -15,21 |
| | Irland | 601,26 | 610,45 | 626,22 | 640,51 | 14,29 |
| | Italien | 537,00 | 537,00 | 540,00 | 541,00 | 1,00 |
| | Zypern | 704,00 | 705,00 | 707,00 | 711,00 | 4,00 |
| | Lettland | 564,73 | 614,43 | 579,58 | 527,74 | -51,84 |
| | Litauen | 642,17 | 695,16 | 622,19 | - | - |
| | Ungarn | 841,13 | 833,13 | 855,26 | 826,27 | -28,99 |
| | Niederlande | 565,59 | 592,27 | 589,49 | 606,62 | 17,13 |
| | ÖSTERREICH | 702,00 | 699,00 | 689,00 | 698,00 | 9,00 |
| | Portugal | 653,33 | 638,33 | 681,67 | 681,67 | 0,00 |
| | Rumänien | 304,96 | 304,82 | 305,08 | 304,90 | -0,18 |
| | Slowenien | 688,66 | 662,64 | 689,44 | 666,74 | -22,70 |
| | Finnland | 543,97 | 580,67 | 580,67 | 580,67 | 0,00 |
| | Schweden | 714,11 | 740,73 | 712,56 | 752,81 | 40,25 |
| | <i>EU</i> | <i>695,06</i> | <i>702,97</i> | <i>709,66</i> | <i>722,69</i> | <i>13,03</i> |
| | LEICHTE LÄMMER | Bulgarien | 925,51 | 958,86 | 966,69 | 949,03 |
| Griechenland | | - | - | - | - | - |
| Spanien | | 719,72 | 719,42 | 727,00 | 733,15 | 6,15 |
| Kroatien | | 1.142,72 | 1.033,47 | 1.007,10 | 1.088,69 | 81,59 |
| Italien | | 598,00 | 604,00 | 605,00 | 610,00 | 5,00 |
| Lettland | | 545,53 | 505,17 | 540,25 | 464,00 | -76,25 |
| Ungarn | | - | 900,55 | - | 871,84 | - |
| Portugal | | 809,93 | 794,25 | 801,35 | 801,35 | 0,00 |
| Slowenien | | 634,72 | 660,86 | 661,43 | 656,22 | -5,21 |
| <i>EU</i> | | <i>687,12</i> | <i>688,72</i> | <i>693,28</i> | <i>697,53</i> | <i>4,25</i> |

 Quelle: http://ec.europa.eu/agriculture/sheep-goats/presentations/index_en.htm, Europäische Kommission

3) Schweine, Klasse S (EUR/100 kg Schlachtgewicht, kalt)

| Woche bis: | 26.02.2023 | 05.03.2023 | 12.03.2023 | 19.03.2023 | Vorwoche ± |
|-------------|------------|------------|------------|------------|------------|
| Belgien | 227,94 | 227,83 | 227,84 | 227,77 | -0,07 |
| Tschechien | 231,81 | 233,18 | 234,10 | 232,23 | -1,87 |
| Dänemark | 181,20 | 183,67 | 184,49 | 185,09 | 0,60 |
| Deutschland | 239,57 | 240,76 | 240,82 | 241,21 | 0,39 |
| Estland | 216,16 | 216,78 | 215,76 | 219,15 | 3,39 |
| Spanien | 233,94 | 239,38 | 245,92 | 251,18 | 5,26 |
| Frankreich | 234,00 | 239,00 | 244,00 | 243,00 | -1,00 |
| Kroatien | 230,00 | 231,00 | 224,00 | 227,00 | 3,00 |
| Irland | 198,53 | 208,18 | 208,47 | - | - |
| Lettland | 235,37 | 232,90 | 229,60 | 228,78 | -0,82 |
| Litauen | 223,48 | 224,52 | 222,11 | 219,20 | -2,91 |
| Luxemburg | 238,84 | 239,13 | 238,88 | 239,21 | 0,33 |
| Ungarn | 238,00 | 239,79 | 238,24 | 232,74 | -5,50 |
| Niederlande | 210,08 | 210,55 | 210,31 | 210,08 | -0,23 |
| ÖSTERREICH | 252,95 | 253,82 | 253,69 | 253,88 | 0,19 |
| Polen | 231,92 | 231,26 | 230,83 | 234,17 | 3,34 |
| Portugal | 243,35 | 249,73 | 255,12 | 260,12 | 5,00 |
| Rumänien | 219,61 | 233,81 | 236,68 | 233,91 | -2,77 |
| Slowenien | 260,41 | 257,40 | 257,52 | 258,36 | 0,84 |
| Slowakei | 222,70 | 222,96 | 222,15 | 221,47 | -0,68 |
| Finnland | 230,99 | 231,51 | 230,84 | 229,87 | -0,97 |
| Schweden | 232,58 | 231,92 | 227,82 | 228,37 | 0,55 |
| <i>EU</i> | 228,63 | 231,60 | 234,13 | 235,75 | 1,62 |

Quelle: http://ec.europa.eu/agriculture/market-observatory/meat/pigmeat/statistics_en.htm, Europäische Kommission

4) Schweine, Klasse E (EUR/100 kg Schlachtgewicht, kalt)

| Woche bis: | 26.02.2023 | 05.03.2023 | 12.03.2023 | 19.03.2023 | Vorwoche ± |
|-------------|---------------|---------------|---------------|---------------|-------------|
| Belgien | 218,53 | 218,20 | 218,80 | 218,40 | -0,40 |
| Bulgarien | 260,66 | 262,11 | 263,33 | 263,74 | 0,41 |
| Tschechien | 229,75 | 227,19 | 228,03 | 226,15 | -1,88 |
| Dänemark | 175,29 | 177,76 | 178,04 | 179,05 | 1,01 |
| Deutschland | 236,00 | 236,87 | 237,56 | 237,71 | 0,15 |
| Estland | 211,29 | 212,72 | 212,55 | 214,22 | 1,67 |
| Spanien | 223,52 | 228,62 | 233,73 | 239,36 | 5,63 |
| Frankreich | 227,00 | 231,00 | 238,00 | 250,00 | 12,00 |
| Kroatien | 237,00 | 233,00 | 231,00 | 231,00 | 0,00 |
| Irland | 197,84 | 208,13 | 208,34 | - | - |
| Zypern | 242,72 | 242,66 | 241,19 | 241,91 | 0,72 |
| Lettland | 244,05 | 243,07 | 239,50 | 241,69 | 2,19 |
| Litauen | 229,53 | 230,64 | 228,02 | 227,27 | -0,75 |
| Luxemburg | 229,80 | 232,07 | 231,26 | 232,30 | 1,04 |
| Ungarn | 234,26 | 236,21 | 234,17 | 229,48 | -4,69 |
| Niederlande | 208,94 | 209,41 | 209,17 | 208,94 | -0,23 |
| ÖSTERREICH | 242,43 | 243,22 | 242,84 | 242,15 | -0,69 |
| Polen | 230,78 | 229,91 | 229,62 | 232,64 | 3,02 |
| Portugal | 244,00 | 250,06 | 255,51 | 260,51 | 5,00 |
| Rumänien | 219,30 | 230,39 | 233,86 | 232,64 | -1,22 |
| Slowenien | 238,98 | 239,70 | 239,01 | 237,87 | -1,14 |
| Slowakei | 229,72 | 234,07 | 230,84 | 232,17 | 1,33 |
| Finnland | 224,55 | 224,78 | 224,24 | 223,52 | -0,72 |
| Schweden | 229,50 | 229,30 | 225,34 | 225,53 | 0,19 |
| EU | 225,37 | 227,30 | 228,63 | 230,67 | 2,04 |

Quelle: http://ec.europa.eu/agriculture/market-observatory/meat/pigmeat/statistics_en.htm, Europäische Kommission

5) Ferkel (EUR/Stück)

| Woche bis: | 26.02.2023 | 05.03.2023 | 12.03.2023 | 19.03.2023 | Vorwoche ± |
|-------------|--------------|--------------|--------------|--------------|-------------|
| Belgien | 85,00 | 86,00 | 90,00 | 90,00 | 0,00 |
| Dänemark | 57,62 | 58,72 | 58,72 | 58,56 | -0,16 |
| Deutschland | 84,50 | 84,10 | 84,70 | 84,70 | 0,00 |
| Spanien | 94,52 | 97,76 | 99,19 | 99,66 | 0,47 |
| Frankreich | 62,25 | 63,75 | 64,25 | 66,25 | 2,00 |
| Kroatien | 76,40 | 78,00 | 80,20 | 80,20 | 0,00 |
| Italien | 102,85 | 105,15 | 107,45 | 109,50 | 2,05 |
| Lettland | - | 70,41 | 78,72 | 71,73 | -6,99 |
| Ungarn | 59,44 | 58,25 | - | 101,15 | - |
| Niederlande | 72,00 | 73,25 | 74,00 | 74,00 | 0,00 |
| Portugal | 85,00 | 85,00 | 88,00 | 88,00 | 0,00 |
| Finnland | 52,53 | 52,27 | 52,44 | 51,89 | -0,55 |
| Schweden | 86,20 | 86,54 | 84,83 | 86,00 | 1,17 |
| EU | 80,89 | 82,32 | 83,41 | 84,82 | 1,41 |

Quelle: http://ec.europa.eu/agriculture/market-observatory/meat/pigmeat/statistics_en.htm, Europäische Kommission

M) Preisentwicklung diverser Länder für Schlachtvieh

1) Deutschland gesamt: frei Schlachtstätte je kg SG in EUR ohne MwSt.

| Woche bis: | 05.03.2023 | 12.03.2023 | 19.03.2023 | 26.03.2023 | Vorw. ± |
|------------------|------------|------------|------------|------------|---------|
| Jungstiere U3 | 5,20 | 5,17 | 5,06 | 4,95 | -0,11 |
| Jungstiere R3 | 5,15 | 5,11 | 5,00 | 4,89 | -0,11 |
| Jungstiere O3 | 4,90 | 4,88 | 4,77 | 4,69 | -0,08 |
| Kalbinnen R3 | 5,01 | 4,98 | 4,93 | 4,86 | -0,07 |
| Kühe R3 | 4,37 | 4,38 | 4,40 | 4,38 | -0,02 |
| Kühe O3 | 4,26 | 4,28 | 4,27 | 4,25 | -0,02 |
| Kälber E-P | 5,31 | 5,47 | 5,33 | 5,51 | 0,18 |
| Schweine S | 2,36 | 2,36 | 2,36 | 2,40 | -0,04 |
| Schweine E | 2,32 | 2,33 | 2,33 | 2,36 | 0,03 |
| Lämmer, pauschal | 7,84 | 7,62 | 7,92 | 7,81 | 0,11 |

Quelle: Bundesministerium für Ernährung, Landwirtschaft und Verbraucherschutz (BLE, Deutschland)

2) Preise frei Schlachtstätte in Bayern*) (EUR/kg Schlachtgewicht)

| Woche bis: | 05.03.2023 | 12.03.2023 | 19.03.2023 | 26.03.2023 | Vorw. ± |
|----------------|------------|------------|------------|------------|---------|
| Jungstiere U3 | 5,21 | 5,17 | 5,03 | 4,90 | -0,13 |
| Jungstiere R3 | 5,19 | 5,13 | 4,99 | 4,86 | -0,13 |
| Jungstiere E-P | 5,16 | 5,12 | 4,98 | 4,85 | -0,13 |
| Kalbinnen U3 | 4,94 | 4,93 | 4,87 | 4,82 | -0,05 |
| Kalbinnen R3 | 4,92 | 4,90 | 4,84 | 4,79 | -0,05 |
| Kalbinnen E-P | 4,82 | 4,79 | 4,75 | 4,69 | -0,06 |
| Kühe U3 | 4,54 | 4,56 | 4,58 | 4,58 | 0,00 |
| Kühe R3 | 4,34 | 4,37 | 4,37 | 4,38 | 0,01 |
| Kühe E-P | 4,16 | 4,19 | 4,22 | 4,22 | 0,00 |
| Schweine E | 2,28 | 2,33 | 2,32 | 2,35 | 0,03 |
| Schweine S-P | 2,30 | 2,34 | 2,33 | 2,36 | -0,03 |

*) Abrechnung erfolgt bei Rindern und Schweinen nach Warmgewicht

Quelle: Bayerischer Bauernverband

3) Italien: Marktbericht Markt Modena - Preise in EUR/kg LG (exkl. USt.)

| Nutzkälber/Einsteller | 27.02.2023 | 06.03.2023 | 13.03.2023 | 20.03.2023 | 27.03.2023 |
|-------------------------------------|------------|------------|------------|------------|------------|
| Nutzkälber/Fleischrasse Extra Qual. | 4,10-4,80 | 4,10-4,80 | 4,25-4,95 | 4,30-5,00 | 4,35-5,05 |
| Nutzkälber/Fleischrasse | 2,23-3,00 | 2,23-3,00 | 2,38-3,15 | 2,43-3,20 | 2,48-3,25 |
| Einsteller/Limousin | 3,82-3,95 | 3,84-3,97 | 3,86-3,99 | 3,89-4,02 | 3,89-4,02 |
| Einsteller/Kreuzungen | 3,55-3,66 | 3,57-3,68 | 3,59-3,70 | 3,59-3,70 | 3,59-3,70 |
| Schlachtrinder/Jungstiere | 27.02.2023 | 06.03.2023 | 13.03.2023 | 20.03.2023 | 27.03.2023 |
| Limousin | 3,76-3,83 | 3,76-3,83 | 3,76-3,83 | 3,76-3,83 | 3,76-3,83 |
| Charolais u. Kreuzungen Extra Qual. | 3,57-3,65 | 3,57-3,65 | 3,57-3,65 | 3,57-3,65 | 3,57-3,65 |
| Schwarzbunte 1. Qual. | 2,26-2,36 | 2,26-2,36 | 2,26-2,36 | 2,26-2,36 | 2,26-2,36 |
| Schlachtrinder/Kalbinnen | 27.02.2023 | 06.03.2023 | 13.03.2023 | 20.03.2023 | 27.03.2023 |
| Limousin | 3,66-3,71 | 3,66-3,71 | 3,66-3,71 | 3,66-3,71 | 3,66-3,71 |
| Fleischrasse u. Kreuzungen | 3,42-3,47 | 3,42-3,47 | 3,42-3,47 | 3,42-3,47 | 3,42-3,47 |

Quelle: www.borsamercimodena.it, Borsa Merci di Modena

Marktbericht Markt Modena - Fleischpreise in EUR/kg

| Jungstierfleisch/Hälften | 27.02.2023 | 06.03.2023 | 13.03.2023 | 20.03.2023 | 27.03.2023 |
|--------------------------|------------|------------|------------|------------|------------|
| Extra Qualität | 7,14-7,34 | 7,14-7,34 | 7,14-7,34 | 7,14-7,34 | 7,14-7,34 |
| 1. Qualität | 6,69-7,19 | 6,69-7,19 | 6,69-7,19 | 6,69-7,19 | 6,69-7,19 |
| 2. Qualität | 6,24-6,59 | 6,24-6,59 | 6,24-6,59 | 6,24-6,59 | 6,24-6,59 |
| Kalbinnenfleisch/Hälften | 27.02.2023 | 06.03.2023 | 13.03.2023 | 20.03.2023 | 27.03.2023 |
| Extra Qualität | 6,85-7,02 | 6,85-7,02 | 6,85-7,02 | 6,85-7,02 | 6,85-7,02 |
| 1. Qualität | 6,30-6,60 | 6,30-6,60 | 6,30-6,60 | 6,30-6,60 | 6,30-6,60 |
| 2. Qualität | 6,10-6,30 | 6,10-6,30 | 6,10-6,30 | 6,10-6,30 | 6,10-6,30 |

Quelle: www.borsamermodena.it, Borsa Merci di Modena

4) Italien: Richtpreis Schlachtschweine in EUR/kg

| Notierung vom: | 09.03.2023 | 16.03.2023 | 23.03.2023 |
|----------------------------------|------------|------------|------------|
| Schlachtschweine 130 - 144 kg LG | 1,89 | 1,91 | 1,93 |

Quelle: www.listinicum.it, Commissione Unica Nazionale

5) Niederlande: Schweine und Ferkel in EUR/kg

| Woche bis: | 19.03.2023 | 26.03.2023 | 02.04.2023 |
|---|------------|------------|------------|
| Vion, ab Hof, inkl. USt., in EUR/kg SG Basispreis 56 % MFA, Typ A, 78 - 100 kg | 2,33 | 2,35 | 2,38 |
| Ferkel (BestPigletPrice), EUR/Stück | 75,50 | 75,50 | 77,00 |

Quelle: VDE Varkenshandel

6) Dänemark: Produzentenpreise

| Woche bis: | 19.03.2023 | 26.03.2023 | 02.04.2023 |
|--------------------------------------|------------|------------|------------|
| Schlachtschweine, 61 % MFA in EUR/kg | 1,61 | 1,63 | 1,71 |

Quelle: Danish Crown

7) Frankreich: Schweine in EUR/kg SG, ab Hof

| Woche bis: | 19.03.2023 | 26.03.2023 | 02.04.2023 |
|-------------------------------------|------------|------------|------------|
| Bretagne, 56 % Fleischanteil Montag | 2,371 | 2,377 | 2,380 |
| Donnerstag | 2,374 | 2,379 | - |

Quelle: www.marche-porc-breton.com, Marché du Porc Breton

8) Spanien: Mercolleida, Notierungen in EUR

| Notierung vom: | 09.03.2023 | 16.03.2023 | 23.03.2023 |
|--|------------|------------|------------|
| Schweine in EUR/kg LG (Cerdo Selecto) | 1,98 | 2,01 | 2,03 |
| Ferkel (20 kg) in EUR/Stück (Precio Base Lleida) | 90,00 | 91,00 | 91,00 |

Quelle: ANAFRIC

Der Marktbericht Vieh und Fleisch erscheint wöchentlich.

Dieser Bericht ist auf der Webseite der
Agrarmarkt Austria (www.ama.at) im Internet verfügbar.

Die nächste Ausgabe wird voraussichtlich am 6. April 2023 erscheinen.

Impressum

Informationen gemäß § 5 E-Commerce Gesetz und Offenlegung gemäß § 25 Mediengesetz

Medieninhaber, Herausgeber, Vertrieb: Agrarmarkt Austria

Redaktion: GB I/Abt. 3 – Referat 08

Dresdner Straße 70

1200 Wien

UID-Nr.: ATU16305503

Telefon: +43 50 3151-248

Fax: +43 50 3151-396

E-Mail: preismeldungen@ama.gv.at

Vertretungsbefugt:

- Mag.^a Lena Karasz, Vorstandsmitglied für den Geschäftsbereich I
- Dipl.-Ing. Günter Griesmayr, Vorstandsvorsitzender und Vorstandsmitglied für den Geschäftsbereich II

Die Agrarmarkt Austria ist eine gemäß § 2 AMA-Gesetz 1992, BGBl. Nr. 376/1992, eingerichtete juristische Person öffentlichen Rechts, deren Aufgaben in § 3 leg. cit. festgelegt sind. Sie unterliegt gemäß § 25 leg. cit. der Aufsicht des gemäß Bundesministeriengesetz 1986, BGBl. Nr. 76/1986, für Landwirtschaft zuständigen Mitglieds der Bundesregierung.

Hersteller: Eigendruck

Bildnachweis: www.pixabay.com

Verlagsrechte: Die in dieser Broschüre veröffentlichten Beiträge sind urheberrechtlich geschützt. Alle Rechte sind vorbehalten. Nachdruck und Auswertung der von der AGRARMARKT AUSTRIA erhobenen Daten sind mit Quellenangabe gestattet. Alle Angaben ohne Gewähr.

Im Sinne des Gleichheitsgrundsatzes haben die Ausführungen in gleicher Weise für alle Geschlechter Geltung.