



**AMA**  
**AgrarMarkt Austria**

Dresdner Straße 70, 1200 Wien

K-Ö  
Gemäß des § 3 Abs. 1 Z 1 des AMA-Gesetzes 1992 (BGBl. Nr. 376/1992 i. d. g. F.)  
Quality Austria - Zertifiziertes Qualitätsmanagement-System nach ONORM EN ISO 9001 REG. Nr. 01537/0  
CIS – Zertifiziertes Informationssicherheits-Managementsystem nach ISO/IEC 27001 REG Nr. 35/0

[www.ama.at](http://www.ama.at)



# Marktbericht

VIEH UND FLEISCH | 25. Woche | 16.06.2014 – 22.06.2014

25. AUSGABE 2014

Marktübersicht

Preisbericht Österreich

Preisentwicklung Schlachtvieh

Markt und Preise international

# **I N H A L T**

<b>I.....</b>	<b>MARKTÜBERSICHT.....</b>	<b>3</b>
<b>II.....</b>	<b>PREISBERICHT ÖSTERREICH.....</b>	<b>4</b>
	A) Preisbericht.....	4
	B) Preisbericht – Zukauf EU.....	7
<b>III.....</b>	<b>MARKT ÖSTERREICH.....</b>	<b>8</b>
	C) Daten aus der Rinderdatenbank.....	8
	D) Vermarktung von Nutzkälbern und Einstellrindern in Österreich.....	9
	E) Zuchtrinderverkäufe.....	9
<b>IV.....</b>	<b>GRAFIK ÖSTERREICH.....</b>	<b>10</b>
	F) Schlachtstierpreise (E-P).....	10
	G) Schlachtkalbinnenpreise (E-P).....	10
	H) Schlachtkuhpreise (E-P).....	10
	I) Schweinehälftenpreise (S-P).....	11
	J) Vergleich der Notierungspreise für Ferkel bzw. Schweine.....	11
	K) Schlachtkälberpreise.....	11
<b>V.....</b>	<b>MARKT UND PREISE INTERNATIONAL.....</b>	<b>12</b>
	L) EU-Preisspiegel für Schlachtvieh.....	12
	M) Preisentwicklung diverser Länder für Schlachtvieh in Euro.....	15
	N) Erstattungen für Exporte nach Drittländern.....	16

## I MARKTÜBERSICHT

### Jungstierpreise weiter stabil

Der durchschnittliche Auszahlungspreis der Schlachthöfe (E-P) für Jungtiere bleibt in der Berichtswoche unverändert. Es kommt zu einem Preis von EUR 3,59 je kg. Dieser liegt um 4,0 % unter dem Niveau des Vorjahres.

Für Schlachtkühe wird wie in der Vorwoche EUR 2,80 je kg bezahlt. Der Preis liegt derzeit um 9,1 % unter dem Niveau von 2013.

Der Preis für Kalbinnen sinkt in der Berichtswoche um 2 Cent je kg. Dieser Durchschnittspreis liegt derzeit bei EUR 3,50 je kg und um 1,4 % unter der Linie des Vorjahres.

Bei Schlachtkälbern sinkt der Preis um 8 Cent auf EUR 5,17 je kg. Im Vergleich zur Vorjahreswoche ergibt das ein Minus von 8,2 %.

### Preiserwartungen für die 26. KW:

Laut Österreichischer Rinderbörse steht bei heimischen Jungtieren ein stabiles Angebot ein, infolge von Aktionen im Lebensmitteleinzelhandel ausreichende Nachfrage gegenüber. Bei weiblichen Schlachtrindern liegt das Angebot saisonüblich auf niedrigem Niveau. Die Preise bleiben in allen Kategorien unverändert. Bei Schlachtkälbern ist das Angebot uneinheitlich, die Nachfrage stabil und die Preise tendieren ebenfalls seitwärts.

Das EU-weit geringe Rinderangebot ist ausreichend für die Nachfrage nach Jungtieren. Die Preise sind stabil. Bei weiblichen Schlachtrindern bleibt das Angebot weiterhin knapp und die Preise liegen auf Vorwochenniveau.

### Schlachtreife Schweine gesucht

Der Durchschnittspreis (S-P) für Schlachtschweine steigt in der Berichtswoche um 1 Cent je kg. Dieser liegt derzeit bei EUR 1,75 je kg und um 1,2 % über dem Vorjahrespreis. Laut Österreichischer Schweinebörse haben die Anbieter von schlachtreifen Schweinen derzeit Oberwasser. Tendenziell sinkende Schlachtgewichte und -zahlen ermöglichen diese Position. Weniger eindeutig sind die Verhältnisse auf dem Fleischmarkt. Während die Frischfleischversorger im Inland gute Geschäfte verzeichnen, fließt der Warenstrom am internationalen Markt impulslos dahin. Demzufolge war die Zustimmung der Abnehmer der Schweinebörse zu höheren Preisen in der Vorwoche zweigeteilt. Dennoch steigt die Mastschweine-Notierung erneut um 3 Cent und liegt im Zeitraum 26. Juni bis 2. Juli bei EUR 1,74 je kg.

Der Preis für Zuchtsauen bleibt in der Berichtswoche unverändert bei EUR 1,26 je kg. Im Vergleich zu 2013 ergibt sich ein Minus von 0,8 %.

### Ferkelnotierung gibt nach

Die Absatzsituation auf dem österreichischen Ferkelmarkt präsentiert sich noch angespannter als im europäischen Umfeld. Dafür verantwortlich ist nicht ein übergroßes Angebot, sondern die geringe Nachfrage. Die beginnende Futterknappheit und vor allem die Reduzierung des Umfangs der Schweinehaltung zur Einhaltung neuer steuerlicher Grenzen in den Mastbetrieben verschlechtern die Nachfrage in einem Ausmaß, das in den letzten Jahren so nicht gegeben war. Somit reicht das unterdurchschnittliche Angebot nicht mehr aus, um den Ferkelmarkt vollständig und pünktlich räumen zu können. Diese Entwicklung macht eine Korrektur der heimischen Notierung um 10 Cent auf EUR 2,45 je kg notwendig. Im Gegensatz dazu bleiben die Notierungen in Deutschland trotz Vermarktungsschwierigkeiten auf unverändertem Niveau.

### EU-Schweinemarkt tendiert aufwärts

Der Aufwärtstrend auf dem EU-Schweinemarkt setzt sich fort, steigende Notierungen dominieren. Diese Entwicklung ist hauptsächlich auf das geringe Angebot zurückzuführen. Die Sommer Temperaturen sorgen beispielsweise in Spanien bereits für Wachstumsverzögerungen in der Mast. Im Norden Deutschlands macht sich andererseits die rückläufige Verfügbarkeit von Schlachtschweinen aus den Niederlanden bemerkbar. Hier greift die Erhöhung der Abfertigungsgebühren für Schweineexporte von Holland nach Deutschland. Trotz der Klagen der Fleischvermarkter über die schleppende Nachfrage nach Schweinefleisch steigt der deutsche Vereinigungspreis für Schlachtschweine ab 26. Juni nochmals um 4 Cent auf EUR 1,78 je kg.

## II PREISBERICHT ÖSTERREICH

### A) Preisbericht für die 25. Woche 2014, das ist der Zeitraum vom 16. Juni 2014 bis 22. Juni 2014

#### 1) Frei Rampe Preise (EUR/kg, exkl. USt) und Umsatzmengen (Stück) der meldepflichtigen Schlachthöfe

	24. Woche 2014		25. Woche 2014		Vorwoche ±	25. KW 13
	EUR/kg	Stück	EUR/kg	Stück	EUR/kg	EUR/kg
<b>Österreich <sup>1)</sup></b>						
Jungstiere U3	3,62	749	3,63	806	0,01	3,77
Jungstiere R3	3,56	285	3,56	299	0,00	3,72
Jungstiere E-P	3,59	2.513	3,59	2.724	0,00	3,74
Ochsen U3	3,85	5	3,85	18	0,00	3,88
Ochsen R3	3,62	40	3,71	36	0,09	3,83
Ochsen E-P	3,63	96	3,75	94	0,12	3,88
Kühe R3	2,95	251	2,96	253	0,01	3,18
Kühe O3	2,73	121	2,69	108	-0,04	3,03
Kühe E-P	2,80	1.388	2,80	1.550	0,00	3,08
Kalbinnen U3	3,63	165	3,64	144	0,01	3,62
Kalbinnen R3	3,54	162	3,55	200	0,01	3,59
Kalbinnen E-P	3,52	609	3,50	618	-0,02	3,55
Schweine S <sup>2)</sup>	1,79	35.704	1,80	37.359	0,01	1,78
Schweine E <sup>2)</sup>	1,66	18.765	1,68	21.014	0,02	1,66
Schweine U <sup>2)</sup>	1,46	1.210	1,47	1.333	0,01	1,46
Schweine S-P <sup>2)</sup>	1,74	55.690	1,75	59.730	0,01	1,73
Z-Sauen	1,26	713	1,26	859	0,00	1,27
Kälber E-P <sup>3)</sup>	5,25	334	5,17	405	-0,08	5,63
Jungrinder E-P <sup>3)</sup>	4,22	195	4,21	274	-0,01	4,30

Quelle: Meldungen der Schlachthöfe gem. § 3 (3) Vieh-Meldeverordnung

	24. Woche 2014		25. Woche 2014		Vorwoche ±	25. KW 13
	EUR/kg	Stück	EUR/kg	Stück	EUR/kg	EUR/kg
<b>Niederösterreich</b>						
Jungstiere U3	3,60	182	3,61	198	0,01	3,75
Jungstiere R3	3,55	46	3,53	73	-0,02	3,70
Jungstiere E-P	3,58	600	3,57	753	-0,01	3,72
Ochsen U3	-	-	-	-	-	-
Ochsen R3	-	-	-	-	-	-
Ochsen E-P <sup>4)</sup>	-	-	-	-	-	-
Kühe R3	2,91	60	2,93	55	0,02	3,19
Kühe O3	2,74	15	2,51	11	-0,23	2,95
Kühe E-P	2,77	258	2,77	328	0,00	3,08
Kalbinnen U3	3,64	64	3,58	33	-0,06	3,63
Kalbinnen R3	3,54	24	3,52	41	-0,02	3,47
Kalbinnen E-P	3,59	190	3,52	151	-0,07	3,54
Schweine S <sup>2)</sup>	1,79	7.293	1,80	8.482	0,01	1,77
Schweine E <sup>2)</sup>	1,67	3.490	1,68	4.215	0,01	1,65
Schweine U <sup>2)</sup>	1,47	209	1,47	295	0,00	1,45
Schweine S-P <sup>2)</sup>	1,75	10.995	1,76	13.001	0,01	1,73
Z-Sauen	1,25	141	1,26	233	0,01	1,26
Kälber E-P <sup>3)</sup>	-	-	-	-	-	-
Jungrinder E-P <sup>3)</sup>	-	-	-	-	-	-

Quelle: Meldungen der Schlachthöfe gem. § 3 (3) Vieh-Meldeverordnung

**Frei Rampe Preise (EUR/kg, exkl. USt) und Umsatzmengen (Stück) der meldepflichtigen Schlachthöfe**

	24. Woche 2014		25. Woche 2014		Vorwoche ±	25. KW 13
	EUR/kg	Stück	EUR/kg	Stück	EUR/kg	EUR/kg
<b>Oberösterreich</b>						
Jungstiere U3	3,64	371	3,65	390	0,01	3,80
Jungstiere R3	3,58	156	3,58	168	0,00	3,74
Jungstiere E-P	3,60	1.253	3,60	1.271	0,00	3,76
Ochsen U3	-	-	-	-	-	-
Ochsen R3	-	-	-	-	-	-
Ochsen E-P <sup>4)</sup>	-	-	-	-	-	-
Kühe R3	2,94	100	2,92	102	-0,02	3,13
Kühe O3	2,72	38	2,68	51	-0,04	3,05
Kühe E-P	2,85	539	2,81	600	-0,04	3,08
Kalbinnen U3	3,67	63	3,66	70	-0,01	3,62
Kalbinnen R3	3,56	102	3,56	114	0,00	3,66
Kalbinnen E-P	3,56	281	3,52	315	-0,04	3,59
Schweine S <sup>2)</sup>	1,80	10.880	1,81	11.776	0,01	1,81
Schweine E <sup>2)</sup>	1,67	5.510	1,70	6.826	0,03	1,68
Schweine U <sup>2)</sup>	1,49	283	1,50	386	0,01	1,48
Schweine S-P <sup>2)</sup>	1,75	16.673	1,76	18.991	0,01	1,76
Z-Sauen	1,28	199	1,28	248	0,00	1,29
Kälber E-P <sup>3)</sup>	-	-	-	-	-	-
Jungrinder E-P <sup>3)</sup>	-	-	-	-	-	-

Quelle: Meldungen der Schlachthöfe gem. § 3 (3) Vieh-Meldeverordnung

	24. Woche 2014		25. Woche 2014		Vorwoche ±	25. KW 13
	EUR/kg	Stück	EUR/kg	Stück	EUR/kg	EUR/kg
<b>Steiermark</b>						
Jungstiere U3	3,61	118	3,64	120	0,03	3,75
Jungstiere R3	3,55	39	3,54	34	-0,01	3,68
Jungstiere E-P	3,58	281	3,59	332	0,01	3,73
Ochsen U3	-	-	-	-	-	-
Ochsen R3	-	-	-	-	-	-
Ochsen E-P <sup>4)</sup>	-	-	-	-	-	-
Kühe R3	3,01	32	3,10	38	0,09	3,25
Kühe O3	2,71	10	2,70	13	-0,01	3,11
Kühe E-P	2,87	138	2,89	176	0,02	3,17
Kalbinnen U3	3,72	18	3,67	15	-0,05	3,63
Kalbinnen R3	3,53	11	3,50	8	-0,03	3,61
Kalbinnen E-P	3,53	39	3,46	43	-0,07	3,59
Schweine S <sup>2)</sup>	1,78	16.896	1,78	16.300	0,00	1,77
Schweine E <sup>2)</sup>	1,66	9.452	1,66	9.573	0,00	1,65
Schweine U <sup>2)</sup>	1,45	693	1,46	613	0,01	1,44
Schweine S-P <sup>2)</sup>	1,73	27.049	1,73	26.498	0,00	1,72
Z-Sauen	1,25	358	1,25	363	0,00	1,25
Kälber E-P <sup>3)</sup>	-	-	-	-	-	-
Jungrinder E-P <sup>3)</sup>	-	-	-	-	-	-

1) Inkl. Salzburg und Kärnten, aus Datenschutzgründen können diese Preise und Umsatzmengen nicht veröffentlicht werden.

2) Abrechnung erfolgt nach Warmgewicht.

3) Inkl. Tirol und Vorarlberg, aus Datenschutzgründen können Bundesländerpreise und Umsatzmengen nicht veröffentlicht werden.

4) Aus Datenschutzgründen können Bundesländerwerte der einzelnen Qualitätsklassen nicht veröffentlicht werden.

Quelle: Meldungen der Schlachthöfe gem. § 3 (3) Vieh-Meldeverordnung

**2) Notierungspreise in EUR/kg (exkl. USt.):**

	12.06. – 18.06. 2014	19.06. – 25.06. 2014	26.06. – 02.07. 2014
Mastschw. 56% MFA (notiert frei Rampe)	1,68	1,71	1,74
Zuchten (notiert frei Rampe)	1,36	1,36	1,38

	23. Woche 2014	24. Woche 2014	25. Woche 2014	26. Woche 2014
ÖHYB-Ferkel bis 25 kg	2,55	2,55	2,55	2,45

Quelle: Erzeugergemeinschaften

**3) Schafpreise in EUR/kg (exkl. USt.) für Frischware:**

	22. Woche 2014	23. Woche 2014	24. Woche 2014	25. Woche 2014
Schlachtlämmer (17-22 kg SG)	5,18	5,26	5,40	5,11

Quelle: Meldungen von Schlachtbetrieben und Verbänden gem. § 3 (3 + 4) Vieh-Meldeverordnung

**4) Verkaufspreise für Schafe in EUR/kg (exkl. USt.) für die 25. Woche 2014:**

Lebendpreis	Stück	Gesamtgewicht	Durchschnittspreis
Lämmer Kategorie I	872	34.435,00	2,18
Lämmer Kategorie I (Bio)	54	2.154,00	2,21
Lämmer Kategorie II / III	16	633,00	1,83
Lämmer Kategorie II / III (Bio)	-	-	-
Altschafe / Altwidder	68	5.125,00	0,54
Altziegen / Altböcke	1	58,00	0,46
Kitze	11	242,00	2,13
Kitze (Bio)	-	-	-
Fleischpreise	Stück	Gesamtgewicht	Durchschnittspreis
Lämmer Kategorie I	145	2.931,10	5,28
Lämmer Kategorie I (Bio)	138	2.850,97	5,69
Lämmer Kategorie II / III	-	-	-
Altschafe / Altwidder	-	-	-
Kitze	-	-	-
Kitze (Bio)	74	680,90	9,80

Quelle: Österreichische Schaf- und Ziegenbörse reg. Gen. m. b. H.

**5) Preis- bzw. Markterwartungen für Schlachtrinder in EUR/kg, exkl. USt.:**

	25. Woche 2014	26. Woche 2014
Jungstiere HK R2/3	3,32	3,32
Kalbin HK R2/3	3,18	3,18
Kuh HK R2/3	2,50	2,50
Schlachtkälber HK R2/3	5,05	5,05

 Quelle: [www.rinderboerse.at](http://www.rinderboerse.at)
**6) Marktpreise für Futtermittelmischungen in EUR/100kg ohne USt. – frei Betrieb:**

	März 2014	April 2014	± Vormonat	April 2013
Rinderfutter (18% Eiweiß, Energiestufe 4)	27,00	27,03	0,03	30,70
Schweinemastfutter (Alleinfutter)	27,61	27,73	0,12	33,58

Quelle: AMA

## B) Preisbericht – Zukauf EU\* für den Monat April 2014, das ist der Zeitraum vom 31. März 2014 bis 04. Mai 2014

### 1) Preise (EUR/kg, exkl. USt.) und Umsatzmengen (Stück) der meldepflichtigen Schlachthöfe

	März 2014		April 2014		± Vormonat	April 2013
	EUR/kg	Stück	EUR/kg	Stück	EUR/kg	EUR/kg
<b>Deutschland</b>						
Jungstiere E-P	-	-	3,00	1	-	-
Stierfleisch E-P	-	-	3,17	3	-	-
Kühe E-P	2,50	1	2,89	1	0,39	3,33
Schweine S-P **	1,57	30.520	1,62	34.489	0,05	1,67
<b>Slowenien</b>						
Jungstiere E-P	3,41	625	3,32	442	-0,09	3,59
Stierfleisch E-P	3,24	120	3,15	51	-0,09	3,43
Kühe E-P	2,49	684	2,53	750	0,04	2,91
Kalbinnen E-P	3,37	235	3,36	234	-0,01	3,43
Schweine S-P **	1,57	3.526	1,60	2.535	0,03	1,61
<b>Tschechien</b>						
Jungstiere E-P	3,35	2.068	3,27	2.345	-0,08	3,47
Stierfleisch E-P	3,19	177	3,16	296	-0,03	3,36
Kühe E-P	2,58	1.087	2,64	1.960	0,06	2,98
Kalbinnen E-P	3,16	302	3,09	354	-0,07	3,24
Schweine S-P **	1,57	3.945	1,59	5.732	0,02	1,62
<b>Slowakei</b>						
Jungstiere E-P	3,24	259	3,15	277	-0,09	3,38
Stierfleisch E-P	3,05	91	3,12	76	0,07	3,32
Kühe E-P	2,41	612	2,42	868	0,01	2,96
Kalbinnen E-P	2,63	66	2,59	79	-0,04	3,00
<b>Ungarn</b>						
Jungstiere E-P	3,22	465	3,13	526	-0,09	3,35
Stierfleisch E-P	3,03	83	3,08	50	0,05	3,25
Kühe E-P	2,56	375	2,76	387	0,20	2,98
Kalbinnen E-P	3,20	124	3,20	118	0,00	3,52
Schweine S-P **	1,56	4.900	1,60	7.655	0,04	1,64
<b>Dänemark</b>						
Schweine S-P **	1,55	359	1,58	364	0,03	1,63
<b>Italien</b>						
Kühe E-P	2,54	3	2,50	1	-0,04	-
<b>Kroatien</b>						
Schweine S-P **	1,55	200	1,63	197	0,08	-
<b>Niederlande</b>						
Schweine S-P **	1,58	270	1,66	463	0,08	-
<b>Frankreich</b>						
Kühe E-P	-	-	2,07	1	-	3,10
<b>Luxemburg</b>						
Kühe E-P	-	-	2,41	1	-	-

\* Schlachttiere wurden aus EU-Staaten lebend zugekauft und in Österreich geschlachtet.

\*\* Abrechnung erfolgt nach Warmgewicht.

Quelle: Meldungen der Schlachthöfe gem. § 3 (3) Vieh-Meldeverordnung

### III MARKT ÖSTERREICH

#### C) Daten aus der Rinderdatenbank

2014		Jän.	Feb.	März	April	Mai	Juni	Juli	Aug.	Sept.	Okt.	Nov.	Dez.	Jahr
<b>Schlachtungen bis 8 Monate</b>														
AT <sup>1)</sup>	♂	3.626	3.372	3.713	3.981									14.692
	♀	2.503	2.322	2.626	3.033									10.484
andere Länder <sup>2)</sup>	♂	3	0	6	5									14
	♀	1	0	2	0									3
<b>Schlachtungen über 8 Monate</b>														
AT <sup>1)</sup>	♂	22.315	19.794	22.647	22.013									86.769
	♀	23.052	18.721	19.072	18.975									79.820
andere Länder <sup>2)</sup>	♂	4.202	3.735	4.605	4.488									17.030
	♀	5.375	4.937	4.232	4.784									19.328
<b>Schlachtungen gesamt</b>														
AT <sup>1)</sup>	♂	25.941	23.166	26.360	25.994									101.461
	♀	25.555	21.043	21.698	22.008									90.304
	gesamt	51.496	44.209	48.058	48.002									191.765
andere Länder <sup>2)</sup>	♂	4.205	3.735	4.611	4.493									17.044
	♀	5.376	4.937	4.234	4.784									19.331
	gesamt	9.581	8.672	8.845	9.277									36.375
<b>Versendungen und Exporte von Lebendrindern in Stück</b>														
in andere Länder	♂	7.312	5.488	6.533	4.982									24.315
	♀	4.493	3.231	4.067	3.619									15.410
<b>Zugänge und Importe von Lebendrindern in Stück</b>														
andere Länder	♂	14	29	12	34									89
	♀	28	35	58	119									240

#### Schlachtungen gesamt, getrennt nach Herkunftsländern für Jänner bis April 2014

	CH	CZ	DE	DK	FR	HR	HU	IT	LT	LU	NL	PL	RO	SE	SI	SK	UK	ges.
♂	3	9.143	57	5	15	15	2.844	4	0	1	6	1	223	1	2.607	2.119	0	17.044
♀	2	9.589	73	12	23	13	2.522	11	1	1	14	0	3	0	3.394	3.673	0	19.331
gesamt	5	18.732	130	17	38	28	5.366	15	1	2	20	1	226	1	6.001	5.792	0	36.375
in %	0,01	51,50	0,36	0,05	0,10	0,08	14,75	0,04	0,00	0,01	0,05	0,00	0,62	0,00	16,50	15,92	0,00	100,00

1) Geburt und Schlachtung der Rinder in Österreich

2) Geburt der Rinder nicht in Österreich, geschlachtet in Österreich; 2012 wurden 98,90% der Rinder direkt zur Schlachtung nach Österreich verbracht; 1,10% der Rinder wurden bereits vor der Schlachtung in Österreich gehalten.

AT= Österreich, ♂= männlich, ♀=weiblich, BE= Belgien, BG= Bulgarien, CH= Schweiz, CZ= Tschechien, DE= Deutschland, DK= Dänemark, EE= Estland, EL= Griechenland, ES= Spanien, FR= Frankreich, HR= Kroatien, HU= Ungarn, IE= Irland, IT= Italien, LT= Litauen, LU= Luxemburg, LV= Lettland, NL= Niederlande, PL= Polen, PT= Portugal, RO= Rumänien, SE= Schweden, SI= Slowenien, SK= Slowakei, UK= Vereinigtes Königreich

Quelle: AMA



## D) Vermarktung von Nutzkälbern und Einstellrindern in Österreich

### 1) Nutzkälber, Woche 25

	STIERKÄLBER			KUHKÄLBER		
	Stück	Ø Gewicht	Ø Preis/kg*)	Stück	Ø Gewicht	Ø Preis/kg*)
Fleckvieh	338	107,72	4,65	53	94,00	3,42
Braunvieh	4	90,00	2,11			
Kreuzungen	5	106,00	4,99	5	90,00	3,99
Schwarzbunte						
<b>Insgesamt</b>	<b>347</b>	<b>107,50</b>	<b>4,63</b>	<b>58</b>	<b>93,66</b>	<b>3,47</b>
Differenz gegenüber der Vorwoche			0,13			-0,12

\*) Nettopreise in EUR (exkl. USt.), bis max. 150 kg

Quelle: Zuchtverbände, Nutzkälbermärkte

### 2) Einstellrinder, Woche 25

	FLECKVIEH			FLEISCHRASSE+KR		
	Stück	Ø Gewicht	Ø Preis/kg*)	Stück	Ø Gewicht	Ø Preis/kg*)
<b>Insgesamt</b>	-	-	-	-	-	-
Differenz gegenüber der Vorwoche			-			-

\*) Nettopreise in EUR (exkl. USt.)

Quelle: Zuchtverbände, Nutzkälbermärkte

## E) Zuchtrinderverkäufe

### 1) Versteigerungen, Nettopreise

Greinbach, am 16. Juni 2014		Stückanzahl		Durchschnittspreis
	Rasse	aufgetrieben	verkauft	
Stiere	Fleckvieh	8	7	2.921,00
	Charolais	5	0	0,00
Kühe	Fleckvieh	42	41	1.873,00
	Holstein	1	1	1.960,00
Trächtige Kalbinnen	Fleckvieh	56	46	1.591,00
Jungkalbinnen	Fleckvieh	30	30	762,00
Zuchtkälber weiblich	Fleckvieh	77	75	575,00

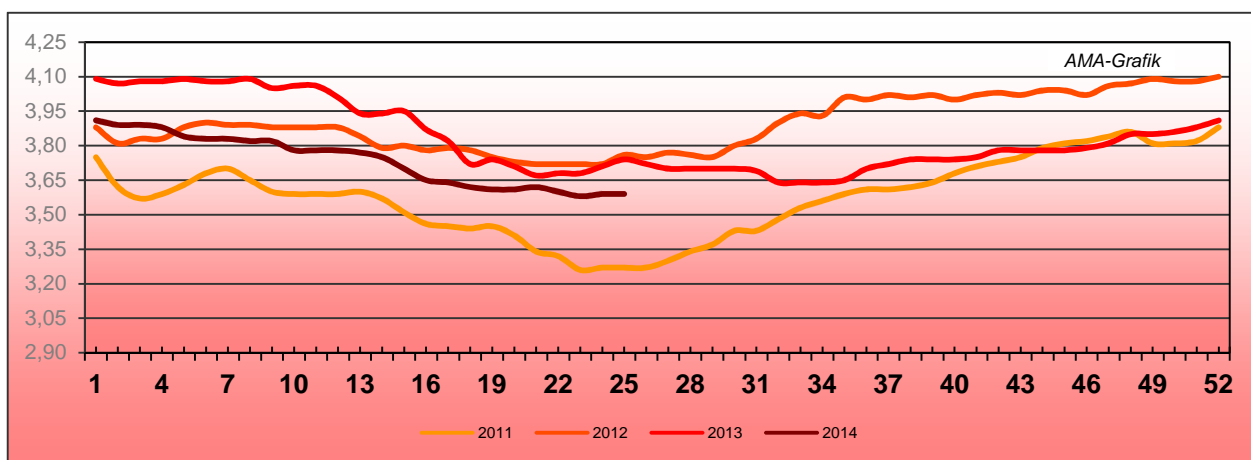
Quelle: Rinderzucht Steiermark

Wels, am 17. Juni 2014		Stückanzahl		Durchschnittspreis
	Rasse	aufgetrieben	verkauft	
Kühe in Milch	Fleckvieh	20	20	1.571,00
	Braunvieh	3	2	1.290,00
	Holstein	25	23	1.658,00
Kalbinnen trächtig	Fleckvieh	46	45	1.628,00
	Braunvieh	20	20	1.609,00
	Holstein	2	1	1.680,00
Zuchtkälber (weibl.)	Fleckvieh	12	12	537,00
	Braunvieh	9	9	508,00
	Holstein	9	7	329,00

Quelle: Rinderzuchtverband und Erzeugergemeinschaft OÖ

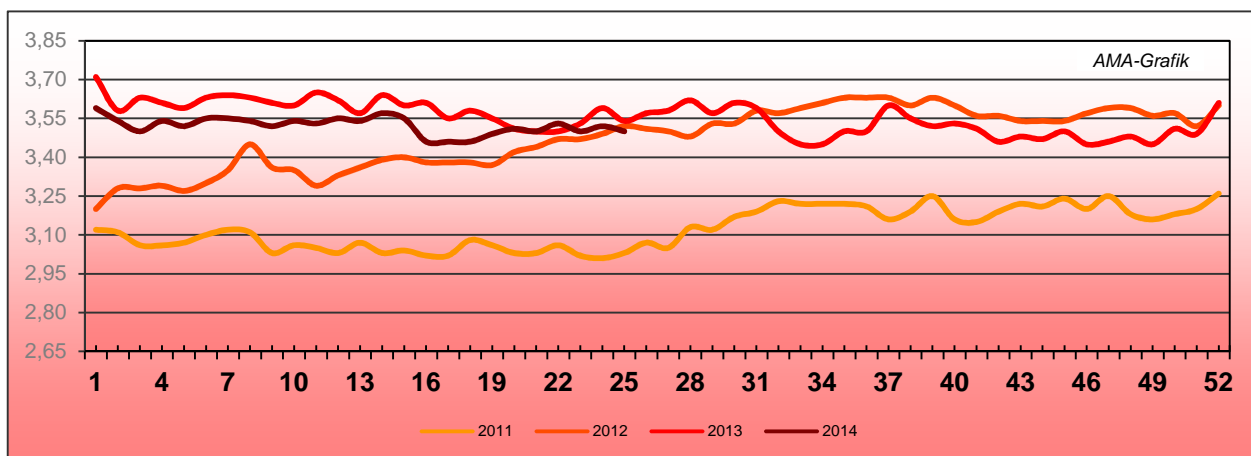
## IV GRAFIK ÖSTERREICH

### F) Schlachtstierpreise (E-P) in EUR/kg, exkl. USt.



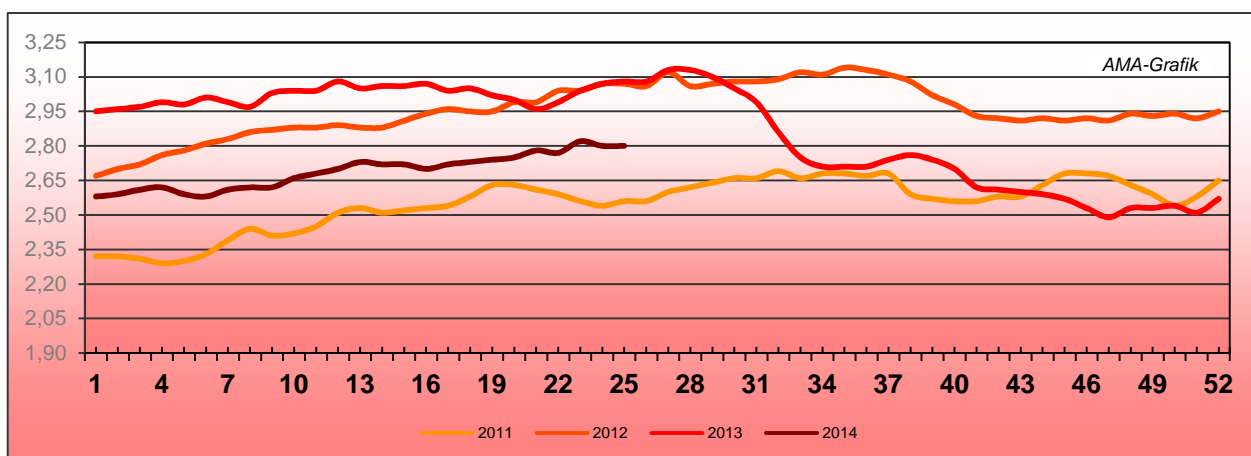
Quelle: AMA

### G) Schlachtkalbinnenpreise (E-P) in EUR/kg, exkl. USt.



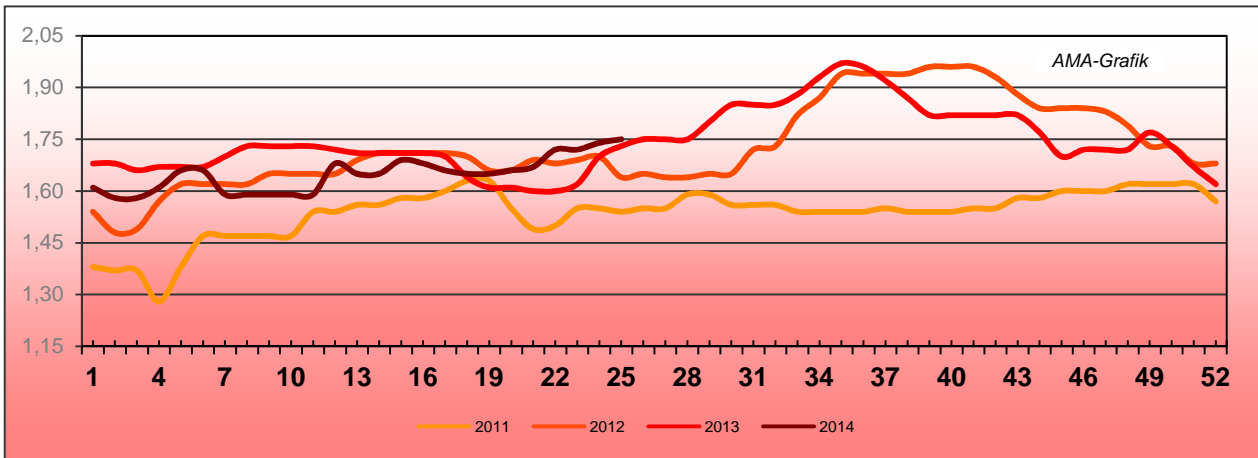
Quelle: AMA

### H) Schlachtkuhpreise (E-P) in EUR/kg, exkl. USt.



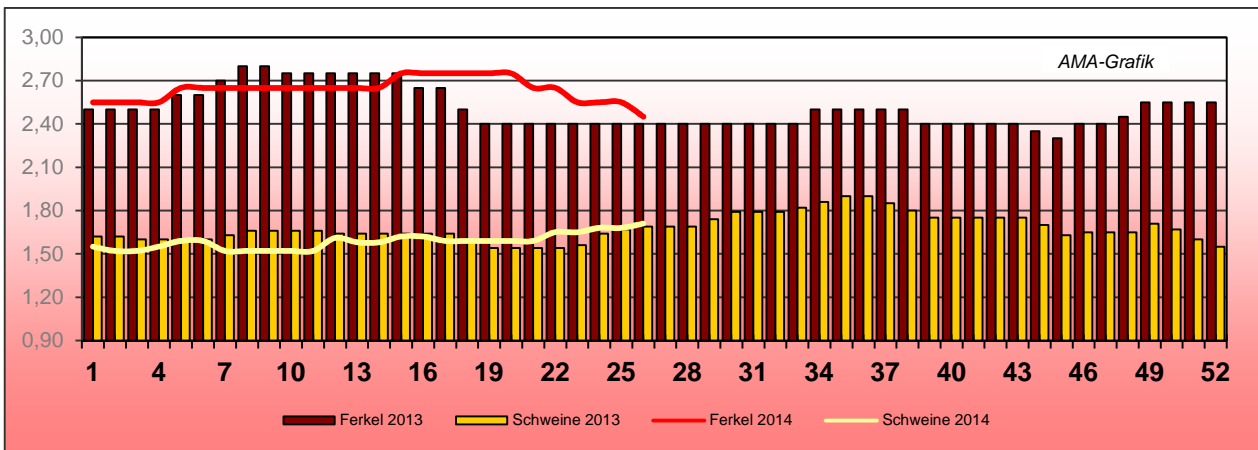
Quelle: AMA

**I) Schweinehälftenpreise (S-P) in EUR/kg, exkl. USt.**



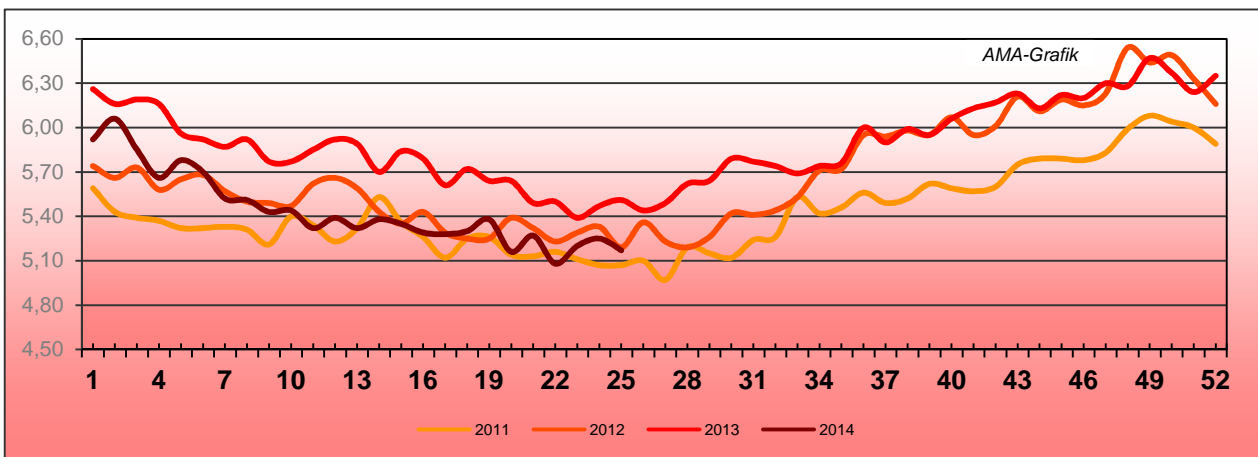
Quelle: AMA

**J) Vergleich der Notierungspreise für Ferkel bzw. Schweine in EUR/kg, exkl. USt.**



Quelle: Erzeugergemeinschaften

**K) Schlachtkälberpreise in EUR/kg, exkl. USt.**



Quelle: AMA

## V MARKT UND PREISE INTERNATIONAL

### L) EU-Preisspiegel für Schlachtvieh

#### 1) Marktpreise für die Qualitätsklassen URO (EUR/100 kg Schlachtgewicht, kalt) der Mitgliedsländer

Woche bis:	Jungstierfleisch A UR(O)			Ochsenfleisch C UR(O)		
	01.06.2014	08.06.2014	15.06.2014	01.06.2014	08.06.2014	15.06.2014
Belgien	336,39	337,01	335,49	-	-	-
Bulgarien	-	-	-	-	-	-
Tschechien	313,24	313,39	313,42	-	-	-
Dänemark	396,81	394,17	394,54	-	-	-
Deutschland	350,36	349,07	348,50	-	-	-
Estland	295,58	309,52	265,98	-	-	-
Irland	-	-	-	382,82	378,31	371,23
Griechenland	437,45	436,12	432,83	-	-	-
Spanien	374,29	374,14	367,51	-	-	-
Frankreich	379,55	375,68	373,63	377,99	378,00	376,15
Kroatien	357,49	348,47	342,15	-	-	-
Italien	384,52	387,04	382,88	-	-	-
Zypern	-	-	-	-	-	-
Lettland	227,56	222,48	221,53	-	-	-
Litauen	268,00	283,79	266,72	-	-	-
Luxemburg	309,31	378,70	374,98	-	-	-
Ungarn	-	-	255,75	-	-	-
Malta	-	-	-	-	-	-
Niederlande	346,55	347,49	350,02	-	-	-
ÖSTERREICH	350,72	349,31	348,86	-	-	-
Polen	301,39	302,90	304,04	-	-	-
Portugal	379,32	378,22	376,59	-	-	-
Rumänien	279,25	275,27	290,92	-	-	-
Slowenien	335,20	336,05	333,19	-	-	-
Slowakei	308,93	297,59	301,44	-	-	-
Finnland	399,77	400,02	398,43	-	-	-
Schweden	351,94	355,29	352,57	-	-	-
Großbritannien	-	-	-	427,53	425,07	425,22
Nordirland	-	-	-	402,70	396,97	397,90
<b>EU</b>	<b>362,00</b>	<b>361,99</b>	<b>359,20</b>	<b>404,48</b>	<b>401,42</b>	<b>398,93</b>

Quelle: [http://ec.europa.eu/agriculture/beef-veal/presentations/carcass-prices/index\\_en.htm](http://ec.europa.eu/agriculture/beef-veal/presentations/carcass-prices/index_en.htm), Europäische Kommission

**2) Rinder (EUR/100 kg Schlachtgewicht, kalt)**

Woche bis:	Jungstiere R3		Ochsen R3		Kühe O3		Kalbinnen R3	
	08.06.14	15.06.14	08.06.14	15.06.14	08.06.14	15.06.14	08.06.14	15.06.14
Belgien	298,56	298,56	-	-	273,37	273,36	342,00	342,50
Bulgarien	-	-	-	-	-	267,56	-	-
Tschechien	320,02	318,94	-	272,59	233,47	232,44	264,97	265,92
Dänemark	397,29	396,08	-	-	297,19	299,57	371,56	372,49
Deutschland	355,90	354,49	385,34	382,26	304,48	305,61	372,00	372,22
Estland	-	-	-	-	213,51	210,34	319,26	-
Irland	365,24	357,95	374,88	367,93	292,64	287,33	387,48	380,33
Griechenland	433,60	433,44	-	-	210,72	209,60	426,40	429,80
Spanien	372,08	368,46	-	-	237,64	231,71	412,89	407,63
Frankreich	370,00	367,00	392,00	393,00	342,00	341,00	418,00	417,00
Kroatien	348,80	348,26	-	-	157,57	196,43	410,70	396,41
Italien	385,06	378,55	-	-	282,34	277,96	410,47	412,54
Zypern	-	-	-	-	-	-	-	-
Lettland	-	-	-	-	192,00	179,82	203,81	198,83
Litauen	288,69	272,75	-	-	241,88	245,88	-	253,56
Luxemburg	369,46	372,50	377,99	390,33	307,82	308,50	394,65	401,60
Ungarn	-	-	-	-	207,20	228,53	-	237,01
Malta	-	-	-	-	237,69	237,69	334,25	334,25
Niederlande	351,21	350,32	-	-	293,14	293,49	293,71	331,08
ÖSTERREICH	359,00	358,17	363,41	364,67	276,79	273,94	354,28	356,25
Polen	305,13	305,45	-	-	263,21	263,94	306,52	311,03
Portugal	380,90	378,40	-	-	219,80	213,60	378,80	376,70
Rumänien	272,75	283,19	-	277,29	243,59	261,82	-	-
Slowenien	339,79	336,74	-	-	236,43	238,70	327,08	323,13
Slowakei	334,85	335,01	-	-	190,22	168,66	284,85	265,80
Finnland	396,07	401,33	-	-	247,15	249,79	358,44	346,55
Schweden	348,86	352,25	430,51	392,90	322,09	330,49	378,50	386,94
Ver. Königreich	382,82	385,91	410,53	410,47	304,95	304,35	409,16	408,71
EU	361,79	359,50	391,29	388,28	298,93	298,45	396,35	393,89

 Quelle: [http://ec.europa.eu/agriculture/beef-veal/presentations/carcass-prices/index\\_en.htm](http://ec.europa.eu/agriculture/beef-veal/presentations/carcass-prices/index_en.htm), Europäische Kommission

**3) Marktpreis für geschlachtete Schafe (EUR/100 kg)**

	Woche bis:	25.05.2014	01.06.2014	08.06.2014	15.06.2014	Vorwoche ±
SCHWERE LÄMMER	Belgien	587,58	598,56	607,50	603,13	-4,37
	Dänemark	497,04	490,65	485,84	494,02	8,18
	Deutschland	549,23	542,99	560,10	572,52	12,42
	Estland	291,72	282,13	234,51	306,00	71,49
	Spanien	500,13	497,76	496,32	499,22	2,90
	Frankreich	651,00	641,00	630,00	627,00	-3,00
	Irland	536,26	524,22	506,64	513,05	6,41
	Zypern	553,00	553,00	553,00	503,00	-50,00
	Litauen	499,72	481,87	429,18	443,62	14,44
	Niederlande	603,92	620,92	609,73	607,29	-2,44
	ÖSTERREICH	523,00	518,00	526,00	540,00	14,00
	Polen	389,61	369,55	380,00	399,80	19,80
	Rumänien	316,51	318,06	318,50	318,73	0,23
	Finnland	399,93	393,12	393,12	393,12	0,00
	Schweden	554,99	552,63	552,16	546,22	-5,94
	Ver. Königreich	638,47	635,34	636,62	639,00	2,38
EU	590,28	585,74	583,65	585,76	2,11	
LEICHTE LÄMMER	Bulgarien	618,58	638,38	672,46	723,13	50,67
	Griechenland	484,79	486,05	486,38	485,61	-0,77
	Spanien	674,23	671,92	686,92	681,07	-5,85
	Kroatien	589,80	596,43	639,14	601,02	-38,12
	Italien	579,96	577,63	575,86	616,20	40,34
	Ungarn	579,80	523,19	531,62	526,75	-4,87
	Portugal	470,00	470,00	470,00	470,00	0,00
	Slowenien	456,41	471,27	466,49	455,14	-11,35
	Slowakei	518,84	415,82	518,84	415,82	-103,02
	EU	576,37	575,88	583,90	587,25	3,35

 Quelle: [http://ec.europa.eu/agriculture/sheep-goats/presentations/index\\_en.htm](http://ec.europa.eu/agriculture/sheep-goats/presentations/index_en.htm), Europäische Kommission

**4) Schweine, Standardqualität Klasse E (EUR/100 kg Schlachtgewicht, kalt)**

Woche bis:	25.05.2014	01.06.2014	08.06.2014	15.06.2014	Vorwoche ±
Belgien	143,10	150,80	151,80	154,40	2,60
Bulgarien	190,76	191,60	184,46	184,46	0,00
Tschechien	161,87	165,46	166,62	170,02	3,40
Dänemark	149,91	151,94	155,43	155,48	0,05
Deutschland	168,06	171,87	173,46	175,21	1,75
Estland	163,44	162,80	162,61	163,54	0,93
Griechenland	185,71	181,81	180,89	180,51	-0,38
Spanien	177,67	177,80	178,84	181,36	2,52
Frankreich	153,00	151,00	151,00	153,00	2,00
Kroatien	167,76	170,44	170,38	173,87	3,49
Irland	166,88	167,84	169,54	170,38	0,84
Zypern	201,00	201,00	205,00	205,00	0,00
Lettland	175,18	175,02	175,80	176,66	0,86
Litauen	167,71	166,69	168,94	170,50	1,56
Luxemburg	163,60	167,50	168,00	170,00	2,00
Ungarn	166,56	173,08	173,98	176,71	2,73
Malta	237,00	237,00	237,00	237,00	0,00
Niederlande	147,40	151,30	154,00	156,99	2,99
ÖSTERREICH	165,08	169,36	170,12	171,75	1,63
Polen	162,09	166,89	166,69	170,17	3,48
Portugal	181,00	184,00	186,00	189,00	3,00
Rumänien	163,53	167,73	169,21	173,33	4,12
Slowenien	163,90	169,60	170,23	172,59	2,36
Slowakei	164,20	169,69	170,75	170,74	-0,01
Finnland	160,99	161,42	159,63	160,84	1,21
Schweden	186,29	186,83	185,56	187,45	1,89
Ver. Königreich	196,07	196,63	196,45	196,45	0,00
<b>EU</b>	<b>163,60</b>	<b>166,53</b>	<b>167,74</b>	<b>169,91</b>	<b>2,17</b>

**5) Ferkel, (EUR/Stück)**

Woche bis:	25.05.2014	01.06.2014	08.06.2014	15.06.2014	Vorwoche ±
Belgien	49,00	49,00	49,00	49,00	0,00
Tschechien	57,58	59,78	59,78	63,77	3,98
Dänemark	43,41	44,62	45,42	45,44	0,02
Deutschland	60,30	60,10	60,10	60,30	0,20
Estland	39,12	39,66	38,29	38,05	-0,24
Spanien	48,17	47,01	45,99	45,40	-0,59
Frankreich	40,80	40,20	40,00	40,00	0,00
Kroatien	51,12	52,03	52,13	51,76	-0,36
Italien	74,84	74,39	73,87	73,44	-0,43
Luxemburg	46,56	43,18	38,11	47,47	9,36
Ungarn	47,60	42,05	49,37	42,61	-6,76
Malta	91,32	91,32	91,32	91,32	0,00
Niederlande	40,00	40,00	40,00	40,00	0,00
Polen	43,08	41,60	41,22	41,56	0,33
Portugal	44,00	44,00	44,00	44,00	0,00
Slowakei	86,26	75,00	75,00	71,31	-3,69
Finnland	52,81	53,12	51,92	51,41	-0,51
Schweden	71,80	71,52	77,40	72,53	-4,87
Ver. Königreich	69,64	68,82	69,48	69,48	0,00
<b>EU</b>	<b>51,39</b>	<b>50,86</b>	<b>50,88</b>	<b>50,64</b>	<b>-0,24</b>

 Quelle: [http://ec.europa.eu/agriculture/pigmeat/presentations/index\\_en.htm](http://ec.europa.eu/agriculture/pigmeat/presentations/index_en.htm), Europäische Kommission

## M) Preisentwicklung diverser Länder für Schlachtvieh in Euro

### 1) Deutschland gesamt: frei Schlachtstätte je kg SG in EUR ohne MwSt.

Woche bis:	01.06.2014	08.06.2014	15.06.2014	22.06.2014	Vorwoche ±
Jungstiere U3	3,55	3,55	3,54	3,53	-0,01
Jungstiere R3	3,50	3,49	3,48	3,46	-0,02
Jungstiere O3	3,20	3,20	3,18	3,17	-0,01
Kalbinnen R3	3,65	3,65	3,65	3,65	0,00
Kühe R3	3,16	3,18	3,19	3,19	0,00
Kühe O3	2,95	2,99	3,00	3,01	0,01
Kälber, pauschal	4,84	4,71	4,59	4,68	0,09
Schweine E	1,68	1,70	1,72	1,73	0,01
Schweine S-P	1,69	1,70	1,72	1,73	0,01
Lämmer, pauschal	5,32	5,49	5,61	5,55	-0,06

Quelle: Bundesministerium für Ernährung, Landwirtschaft und Verbraucherschutz (BLE; Deutschland)

### 2) Preise frei Schlachtstätte in Bayern (EUR/kg Schlachtgewicht)

Bayern*)	01.06.2014	08.06.2014	15.06.2014	22.06.2014	Vorwoche ±
Jungstiere U3	3,53	3,54	3,54	3,54	0,00
Jungstiere R3	3,47	3,50	3,49	3,48	-0,01
Jungstiere E-P	3,49	3,49	3,50	3,50	0,00
Kalbinnen U3	3,68	3,68	3,70	3,70	0,00
Kalbinnen R3	3,65	3,65	3,65	3,65	0,00
Kalbinnen E-P	3,53	3,52	3,53	3,56	0,03
Kühe U3	3,29	3,29	3,31	3,32	0,01
Kühe R3	3,17	3,19	3,20	3,21	0,01
Kühe E-P	2,94	2,95	2,95	2,97	0,02
Schweine E	1,69	1,70	1,73	1,73	0,00
Schweine S-P	1,70	1,71	1,73	1,74	0,01

\*) Abrechnung erfolgt bei Rindern und Schweinen nach Warmgewicht.

Quelle: Bayerischer Bauernverband

### 3) Italien: Marktbericht Markt Modena - Preise in EUR/kg LG (exkl. USt.)

Nutzkälber/Einsteller	26.05.2014	03.06.2014	09.06.2014	16.06.2014	23.06.2014
Nutzkälber/Fleischrasse Extra Qual.	4,79-5,50	4,79-5,50	4,79-5,50	4,84-5,55	4,84-5,55
Nutzkälber/Fleischrasse	2,88-3,60	2,88-3,60	2,88-3,60	2,93-3,65	2,93-3,65
Einsteller/Limousin	3,03-3,15	3,03-3,15	3,01-3,13	2,98-3,10	2,96-3,08
Einsteller/Charolais	2,89-3,16	2,89-3,16	2,87-3,14	2,84-3,11	2,82-3,09
Einsteller/Kreuzungen	2,68-2,87	2,68-2,87	2,66-2,85	2,63-2,82	2,61-2,80
Schlachtrinder / Jungstiere	26.05.2014	03.06.2014	09.06.2014	16.06.2014	23.06.2014
Limousin	2,70-2,80	2,70-2,80	2,70-2,80	2,70-2,80	2,70-2,80
Charolais u. Kreuzungen 1. Qual.	2,41-2,45	2,41-2,45	2,41-2,45	2,38-2,42	2,35-2,39
Kreuzungen nat. 1. Qual.	2,35-2,41	2,35-2,41	2,35-2,41	2,32-2,38	2,29-2,35
Schwarzbunte 1. Qual.	1,44-1,55	1,44-1,55	1,44-1,55	1,44-1,55	1,44-1,55
Schlachtrinder/Kalbinnen	26.05.2014	03.06.2014	09.06.2014	16.06.2014	23.06.2014
Limousin	2,83-2,98	2,82-2,97	2,82-2,97	2,82-2,97	2,82-2,97
Fleischrasse u. Kreuzungen	2,55-2,63	2,53-2,61	2,52-2,60	2,52-2,60	2,51-2,59
Fleckvieh	2,00-2,15	2,00-2,15	2,00-2,15	2,00-2,15	1,99-2,14
Schweine	26.05.2014	03.06.2014	09.06.2014	16.06.2014	23.06.2014
Schweine 130 - 144 kg LG	1,41	1,41	1,42	1,44	1,44

Quelle: www.borsamermodena.it, Borsa Merci di Modena

**Marktbericht Markt Modena - Fleischpreise in EUR/kg**

<b>JUNGSTIERFLEISCH/ HÄLFTEN</b>	<b>26.05.2014</b>	<b>03.06.2014</b>	<b>09.06.2014</b>	<b>16.06.2014</b>	<b>23.06.2014</b>
Extra Qualität	6,18-6,54	6,13-6,49	6,13-6,49	6,13-6,49	6,03-6,39
1. Qualität	5,64-5,92	5,59-5,87	5,59-5,87	5,59-5,87	5,49-5,77
2. Qualität	5,08-5,14	5,03-5,09	5,03-5,09	5,03-5,09	4,93-4,99
<b>KALBINNENFLEISCH/HÄLFTEN</b>	<b>26.05.2014</b>	<b>03.06.2014</b>	<b>09.06.2014</b>	<b>16.06.2014</b>	<b>23.06.2014</b>
Extra Qualität	6,08-6,40	6,03-6,35	6,03-6,35	6,03-6,35	5,98-6,30
1. Qualität	5,74-5,99	5,69-5,94	5,69-5,94	5,69-5,94	5,64-5,89
2. Qualität	4,98-5,24	4,93-5,19	4,93-5,19	4,93-5,19	4,88-5,14

Quelle: www.borsamermodena.it, Borsa Merci di Modena

**4) Niederlande: Schweine und Ferkel in EUR/kg**

<b>Woche bis:</b>	<b>15.06.2014</b>	<b>22.06.2014</b>	<b>29.06.2014</b>
Vion, ab Hof mit MwSt., in EUR/kg SG			
Basispr. 56% MFA, Typ A, 78-100 kg	1,71	1,71	1,73
<b>Woche bis:</b>	<b>15.06.2014</b>	<b>22.06.2014</b>	<b>29.06.2014</b>
Ferkel inkl. MwSt., 23 kg, EUR/Stück	47,50	47,00	46,00
<b>Woche bis (in Stück):</b>	<b>01.06.2014</b>	<b>08.06.2014</b>	<b>15.06.2014</b>
Schlachtungen	233.000	288.000	229.000

Quelle: Produktschappen Vee, Vlees en Eieren;

**5) Dänemark: Produzentenpreise**

<b>Woche bis:</b>	<b>15.06.2014</b>	<b>22.06.2014</b>	<b>29.06.2014</b>
Schlachtschw., 60% MFA in EUR je kg	1,47	1,47	1,50

Quelle: www.danskeslagterier.dk, Danish Crown;

**6) Frankreich: Schweine in EUR/kg SG, ab Hof**

<b>Woche bis:</b>	<b>15.06.2014</b>	<b>22.06.2014</b>	<b>29.06.2014</b>
Bretagne, 56% Fleischanteil, Montag	1,423	1,483	1,487
Donnerstag	1,473	1,485	-

Quelle: DGS Magazin

**7) Spanien: Mercolleida, Notierungen in EUR**

<b>Notierung vom:</b>	<b>05.06.2014</b>	<b>12.06.2014</b>	<b>19.06.2014</b>
Schweine in EUR/kg LG (Cerdo Selecto)	1,42	1,45	1,47
Ferkel (20 kg) in EUR/Stück (Precio Base Lleida)	42,00	41,00	40,00

Quelle: ANAFRIC-GREMSA

**N) Erstattungen für Exporte nach Drittländern**

Die Ausfuhrerstattungen sind seit 21. September 2012 (Rinder und Rindfleisch) bzw. 20. April 2012 (Schweinefleisch) ausgesetzt.



Der Marktbericht Vieh und Fleisch erscheint wöchentlich.

Dieser Bericht ist auf der Webseite der  
Agrarmarkt Austria ([www.ama.at](http://www.ama.at)) im Internet verfügbar.

**Impressum:**

Informationen gemäß § 5 E-Commerce Gesetz und Offenlegung gemäß § 25 Mediengesetz

Medieninhaber, Herausgeber, Vertrieb: Agrarmarkt Austria

Redaktion: GB I Abt. 3 – Referat 10  
Dresdner Straße 70  
1200 Wien  
UID-Nr.: ATU16305503  
DVR-Nr.: 0719838  
Telefon: +43 1 33151-DW 248 bzw. DW 186  
Fax: +43 1 33151-DW 4624  
E-Mail: [preismeldungen@ama.gv.at](mailto:preismeldungen@ama.gv.at)

Vertretungsbefugt:

Dipl.-Ing. Günter Griesmayr, Vorstandsvorsitzender und Vorstand für den Geschäftsbereich II  
Dr. Richard Leutner, Vorstand für den Geschäftsbereich I

Die Agrarmarkt Austria ist eine gemäß § 2 AMA-Gesetz, BGBl. Nr. 367/1992 eingerichtete juristische Person öffentlichen Rechts, deren Aufgaben im § 3 festgelegt sind. Sie unterliegt gemäß § 25 AMA-Gesetz der Aufsicht des Bundesministers für Land- und Forstwirtschaft, Umwelt und Wasserwirtschaft.

Hersteller: Eigendruck

Verlagsrechte: Die in dieser Broschüre veröffentlichten Beiträge sind urheberrechtlich geschützt.  
Alle Rechte sind vorbehalten. Nachdruck und Auswertung der von der AGRARMARKT AUSTRIA erhobenen Daten sind mit Quellenangabe gestattet.  
Alle Angaben ohne Gewähr.