



K-Ö
Gemäß des § 3 Abs. 1 Z 1 des AMA-Gesetzes 1992 (BGBl. Nr. 376/1992 i. d. g. F.)
Zertifiziertes Qualitätsmanagement-System nach ÖNORM EN ISO 9001 REG. Nr. 01537/0
Zertifiziertes Informationssicherheits-Managementsystem nach ÖNORM ISO/IEC 27001 REG Nr. 35/0
Zertifiziertes Umweltmanagement-System nach EMAS REG Nr. AT-000680 und ÖNORM EN ISO 14001 REG Nr. 02982/0

AMA
AgrarMarkt Austria

www.ama.at



Marktbericht

VIEH UND FLEISCH | 14. Woche | 01.04.2024 – 07.04.2024

14. AUSGABE 2024

Marktübersicht
Preisbericht Österreich
Markt Österreich
Markt und Preise international

I N H A L T

I.....	MARKTÜBERSICHT	3
II.....	PREISBERICHT ÖSTERREICH	5
	A) Preisbericht	5
	B) Preisbericht – Zukauf EU	9
III.....	MARKT ÖSTERREICH	10
	C) Daten aus der Rinderdatenbank	10
	D) Lebendvermarktung von Nutzkälbern, Jung -und Jährlingsrindern in Österreich	11
	E) Zuchtrinderverkäufe	11
IV.....	GRAFIK ÖSTERREICH	12
	F) Schlachtstierpreise (E-P)	12
	G) Schlachtkalbinnenpreise (E-P)	12
	H) Schlachtkuhpreise (E-P)	12
	I) Schweinehälftenpreise (S-P)	13
	J) Vergleich der Notierungspreise für Ferkel bzw. Schweine	13
	K) Schlachtkälberpreise.....	13
V.....	MARKT UND PREISE INTERNATIONAL	14
	L) EU-Preisspiegel für Schlachtvieh.....	14
	M) Preisentwicklung diverser Länder für Schlachtvieh	19

I MARKTÜBERSICHT

Schwankende Schlachtrinderpreise

Der durchschnittliche Auszahlungspreis der Schlachthöfe (E-P) für Jungtiere sank in der Berichtswoche um 2 Cent auf EUR 4,89 je kg. Er lag um 1,9 % über dem Niveau des Vorjahres.

Für Schlachtkühe wurde um 7 Cent je kg mehr bezahlt. Der Preis lag bei EUR 3,75 je kg und um 4,8 % unter dem Vorjahresniveau.

Der Preis für Kalbinnen sank um 5 Cent auf EUR 4,74 je kg. Somit lag der Durchschnittspreis um 0,2 % unter der Linie des Vorjahres.

Bei Schlachtkälbern fiel der Preis um 31 Cent auf EUR 6,58 je kg. Der Vergleich zur Vorjahreswoche ergab ein Plus von 3,5 %.

Preiserwartungen Rinder für die 15. KW

Laut ARGE Rind nimmt das Angebot an heimischen Jungtieren etwas ab, die Nachfrage bleibt verhalten. Die für die Jahreszeit hohen Temperaturen hemmen den Rindfleischabsatz im Lebensmitteleinzelhandel. Dort wird das Sortiment in Richtung Grillartikel umgestellt. Die Preise und Qualitätszuschläge sind stabil. Das Schlachtkuhangebot hält in etwa das Niveau der letzten Wochen. Im Export (vor allem Richtung Schweiz) gestaltet sich die Nachfrage etwas freundlicher. Die Kuhpreise notieren unverändert. In den nächsten Wochen sollte es durchaus Spielraum nach oben geben. Bei den Schlachtkälbern setzt sich der negative Preistrend fort.

EU-weit sind die Jungstierpreise relativ stabil. In Deutschland werden die angebotenen Stückzahlen als überschaubar beschrieben, daher können sich die Preise trotz geringerer Nachfrage behaupten. Knapper ist die Versorgung des Schlachtkuhmarktes. Angesichts einer anziehenden Nachfrage rechnen die Marktteilnehmer hier mit einer weiter steigenden Tendenz.

Schweinemarkt ausgeglichen

Der Durchschnittspreis (S-P) für Schlachtschweine stieg in der Berichtswoche um 1 Cent auf EUR 2,43 je kg. Er lag um 3,6 % unter dem Vorjahr.

Der Schlachtpreis für Zuchtsauen stieg ebenfalls um 1 Cent auf EUR 1,62 je kg. Im Vergleich zum Vorjahr ergab das ein Minus von 10,5 %.

Laut Österreichischer Schweinebörse lagen Angebot und Nachfrage auf dem Lebendmarkt gleichauf. Schlachtreife Partien flossen trotz des fehlenden Schlachttages (Ostermontag) planmäßig ab. Die Schlachtzahl lag wie in den Vorwochen bei ca. 86.500 Stück, bei einem ebenso stabilen Durchschnittsgewicht von 99,3 kg. Diese Menge reichte gut aus, die laut Fleischwirtschaft ruhig bis bescheiden laufenden Geschäfte zu bedienen. Die ersten Tage mit sommerlichen Temperaturen sollten zum Grillen einladen und die Nachfrage nach Schweinefleisch verbessern.

Die Mastschweine-Notierung bleibt bis zum 17. April unverändert bei EUR 2,26 je kg.

Wartezeiten bei Ferkeln werden noch länger

Die Wartezeiten für heimische Schweinemästerinnen und -mäster, die Ferkel über die Vermittlung beziehen, nahmen weiter zu. Die Angebotsmengen werden auch in nächster Zeit niedrig bleiben. Die Notierung beträgt in der 15. Kalenderwoche unverändert EUR 4,20 je kg.

Europaweit präsentierten sich die Ferkelpreise ebenfalls stabil. Der Handel lief größtenteils ausgeglichen.

EU-Schweinemarkt: Grillsaison soll Nachfrage beleben

Nachdem in den verkürzten Schlachtwochen rund um Ostern keine nennenswerten Angebotsüberhänge entstanden waren, herrschten auf den europäischen Schweinemärkten zumeist ausgeglichene Verhältnisse. Die erhoffte Belebung im Fleischhandel blieb vorerst noch aus. Obwohl es teilweise ungewöhnlich warm war, konnte noch nicht von einer europaweiten Grillsaison gesprochen werden. Fast alle Mastschweine-Notierungen verharrten auf dem Niveau der Vorwoche. Der Rückgang in Italien kam nach Forderungen der Schlachtunternehmen zustande. Sie klagten über Verluste im Fleischhandel und über zum Teil sinkende Erlöse bei den Teilstücken.

In Deutschland sind die Überhänge aufgrund ausgefallener Schlachttage weitgehend abgebaut. Das durchschnittliche Angebot kann in den meisten Regionen recht zügig vermarktet werden. Die hohen Temperaturen haben nur kurzfristig für Impulse gesorgt. Für eine anhaltende Nachfragebelebung ist das Wetter zu wechselhaft. Somit besteht kein Spielraum für eine Anhebung der Notierung, einige Schlachthöfe verlangten sogar eine Senkung. Der Vereinigungspreis für Schlachtschweine bleibt im Zeitraum 11. bis 17. April unverändert bei EUR 2,20 je kg.

II PREISBERICHT ÖSTERREICH

A) Preisbericht für die 14. Woche, 01. April 2024 bis 07. April 2024

1) Auszahlungspreise inkl. Zu- und Abschläge*) (EUR/kg, exkl. USt.) frei Schlachthof und Umsatzmengen (Stück) der meldepflichtigen Schlachthöfe, Herkunft Österreich

Österreich ¹⁾	13. Woche 24		14. Woche 24		Vorw. ±	14. KW 23
	EUR/kg	Stück	EUR/kg	Stück	EUR/kg	EUR/kg
Jungstiere U3	4,95	876	4,92	895	-0,03	4,85
Jungstiere R3	4,89	225	4,84	227	-0,05	4,76
Jungstiere E-P	4,91	3.216	4,89	2.964	-0,02	4,80
Ochsen U3	5,29	100	5,24	92	-0,05	5,22
Ochsen R3	5,16	151	5,11	108	-0,05	5,12
Ochsen E-P ⁴⁾	5,14	436	5,14	327	0,00	5,13
Kühe R3	3,90	349	3,93	312	0,03	4,14
Kühe O3	3,52	108	3,54	103	0,02	3,79
Kühe E-P	3,68	2.051	3,75	1.710	0,07	3,94
Kalbinnen U3	5,00	429	4,87	333	-0,13	4,90
Kalbinnen R3	4,80	362	4,78	278	-0,02	4,77
Kalbinnen E-P	4,80	1.306	4,74	1.082	-0,06	4,75
Schweine S ²⁾	2,45	48.087	2,45	41.168	0,00	2,56
Schweine E ²⁾	2,36	17.200	2,36	13.255	0,00	2,45
Schweine U ²⁾	2,23	860	2,25	603	0,02	2,26
Schweine S-P ²⁾	2,42	66.198	2,43	55.064	0,01	2,52
Zuchtsauen	1,61	819	1,62	992	0,01	1,81
Kälber E-P ³⁾	6,89	275	6,58	201	-0,31	6,40
Jungrinder E-P ³⁾	5,65	123	5,50	121	-0,15	5,41

Quelle: AMA

Niederösterreich	13. Woche 24		14. Woche 24		Vorw. ±	14. KW 23
	EUR/kg	Stück	EUR/kg	Stück	EUR/kg	EUR/kg
Jungstiere U3	4,94	129	4,90	136	-0,04	4,85
Jungstiere R3	4,86	41	4,83	44	-0,03	4,79
Jungstiere E-P	4,90	609	4,87	604	-0,03	4,79
Ochsen U3	-	-	-	-	-	-
Ochsen R3	-	-	-	-	-	-
Ochsen E-P ⁴⁾	-	-	-	-	-	-
Kühe R3	3,90	64	3,94	78	0,04	4,07
Kühe O3	3,48	31	-	-	-	3,75
Kühe E-P	3,72	365	3,85	352	0,13	3,82
Kalbinnen U3	5,02	96	4,90	69	-0,12	4,95
Kalbinnen R3	4,79	59	4,72	53	-0,07	4,62
Kalbinnen E-P	4,72	287	4,74	218	0,02	4,74
Schweine S ²⁾	2,49	7.720	2,50	6.272	0,01	2,59
Schweine E ²⁾	2,39	2.679	2,40	1.890	0,01	2,49
Schweine U ²⁾	2,16	119	2,21	81	0,05	2,20
Schweine S-P ²⁾	2,46	10.523	2,47	8.244	0,01	2,55
Zuchtsauen	1,61	171	1,58	67	-0,03	1,78
Kälber E-P ³⁾	-	-	-	-	-	-
Jungrinder E-P ³⁾	-	-	-	-	-	-

*) z.B. BIO, Mengenzuschläge, Markenprogramme, Klassifizierungskosten

1) Inkl. Salzburg und Kärnten, aus Datenschutzgründen können diese Preise und Umsatzmengen nicht veröffentlicht werden

2) Abrechnung erfolgt nach Warmgewicht

3) Inkl. Tirol, aus Datenschutzgründen können Bundesländerpreise und Umsatzmengen nicht veröffentlicht werden

4) Aus Datenschutzgründen können Bundesländerwerte der einzelnen Qualitätsklassen nicht veröffentlicht werden

Quelle: AMA

Auszahlungspreise inkl. Zu- und Abschläge^{*)} (EUR/kg, exkl. USt.) frei Schlachthof und Umsatzmengen (Stück) der meldepflichtigen Schlachthöfe, Herkunft Österreich

	13. Woche 24		14. Woche 24		Vorw. ±	14. KW 23
	EUR/kg	Stück	EUR/kg	Stück	EUR/kg	EUR/kg
Oberösterreich						
Jungstiere U3	4,93	527	4,91	489	-0,02	4,83
Jungstiere R3	4,87	104	4,84	114	-0,03	4,74
Jungstiere E-P	4,90	1.626	4,89	1.532	-0,01	4,79
Ochsen U3	-	-	-	-	-	-
Ochsen R3	-	-	-	-	-	-
Ochsen E-P ⁴⁾	-	-	-	-	-	-
Kühe R3	3,87	154	3,94	99	0,07	4,13
Kühe O3	3,51	41	3,53	43	0,02	3,74
Kühe E-P	3,70	894	3,80	620	0,10	4,01
Kalbinnen U3	4,87	135	4,76	122	-0,11	4,72
Kalbinnen R3	4,72	120	4,77	104	0,05	4,70
Kalbinnen E-P	4,72	470	4,71	422	-0,01	4,66
Schweine S ²⁾	2,42	16.142	2,42	14.666	0,00	2,55
Schweine E ²⁾	2,33	5.149	2,34	3.984	0,01	2,47
Schweine U ²⁾	2,22	226	2,33	157	0,11	2,35
Schweine S-P ²⁾	2,39	21.555	2,40	18.834	0,01	2,53
Zuchtsauen	1,60	308	1,63	324	0,03	1,82
Kälber E-P ³⁾	-	-	-	-	-	-
Jungrinder E-P ³⁾	-	-	-	-	-	-

Quelle: AMA

	13. Woche 24		14. Woche 24		Vorw. ±	14. KW 23
	EUR/kg	Stück	EUR/kg	Stück	EUR/kg	EUR/kg
Steiermark						
Jungstiere U3	-	-	4,95	52	-	4,87
Jungstiere R3	-	-	-	-	-	4,76
Jungstiere E-P	4,92	318	4,92	278	0,00	4,80
Ochsen U3	-	-	-	-	-	-
Ochsen R3	-	-	-	-	-	-
Ochsen E-P ⁴⁾	-	-	-	-	-	-
Kühe R3	3,82	40	3,91	41	0,09	4,14
Kühe O3	-	-	-	-	-	3,80
Kühe E-P	3,64	219	3,77	215	0,13	3,92
Kalbinnen U3	5,14	111	5,00	72	-0,14	5,05
Kalbinnen R3	4,91	70	4,90	58	-0,01	4,89
Kalbinnen E-P	5,00	229	4,89	184	-0,11	4,92
Schweine S ²⁾	2,46	23.214	2,46	19.504	0,00	2,55
Schweine E ²⁾	2,37	8.964	2,37	6.966	0,00	2,42
Schweine U ²⁾	2,25	495	2,23	348	-0,02	2,25
Schweine S-P ²⁾	2,43	32.681	2,43	26.828	0,00	2,51
Zuchtsauen	1,61	332	1,61	587	0,00	1,82
Kälber E-P ³⁾	-	-	-	-	-	-
Jungrinder E-P ³⁾	-	-	-	-	-	-

*) z.B. BIO, Mengenzuschläge, Markenprogramme, Klassifizierungskosten

1) Inkl. Salzburg und Kärnten, aus Datenschutzgründen können diese Preise und Umsatzmengen nicht veröffentlicht werden

2) Abrechnung erfolgt nach Warmgewicht

3) Inkl. Tirol, aus Datenschutzgründen können Bundesländerpreise und Umsatzmengen nicht veröffentlicht werden

4) Aus Datenschutzgründen können Bundesländerwerte der einzelnen Qualitätsklassen nicht veröffentlicht werden

Quelle: AMA

2) Auszahlungspreise Biorinder inkl. Zu- und Abschläge*) (EUR/kg, exkl. USt.)
frei Schlachthof und Umsatzmengen (Stück) der meldepflichtigen Schlachthöfe,
Herkunft Österreich

Österreich	13. Woche 24		14. Woche 24		Vorw. ±
	EUR/kg	Stück	EUR/kg	Stück	EUR/kg
Jungstiere E-P	5,22	8	5,12	21	-0,10
Ochsen U3	5,45	36	5,39	41	-0,06
Ochsen R3	5,36	54	5,39	36	0,03
Ochsen E-P	5,27	180	5,33	140	0,06
Kühe R3	4,21	62	4,20	38	-0,01
Kühe O3	3,71	13	3,93	9	0,22
Kühe E-P	3,87	411	3,93	279	0,06
Kalbinnen U3	5,37	42	5,20	31	-0,17
Kalbinnen R3	5,15	40	5,17	40	0,02
Kalbinnen E-P	5,09	149	5,11	126	0,02
Kälber E-P	7,71	41	7,38	35	-0,33
Jungrinder E-P	5,75	113	5,62	109	-0,13

Die Biorinder sind auch im Preisbericht unter Punkt 1) enthalten.

*) z.B. Mengenzuschläge, Klassifizierungskosten

Quelle: AMA

3) Verkaufspreise Teilstücke vom Rind bzw. Schwein (EUR/kg, exkl. USt.) ab Werk der
meldepflichtigen Schlachthöfe und Zerlegebetriebe, Herkunft Österreich

Österreich	11. Woche 24	12. Woche 24	13. Woche 24	14. Woche 24	Vorw. ±
	EUR/kg	EUR/kg	EUR/kg	EUR/kg	EUR/kg
Teilstücke vom Jungstier					
Vorderviertel (E-P)	4,86	4,92	4,77	4,75	-0,02
Teilstücke vom Schwein					
Schlögel (S-P)	2,89	2,82	2,75	2,76	0,01
Bauch (S-P)	3,18	3,19	3,17	3,21	0,04
Schulter (S-P)	2,43	2,38	2,42	2,48	0,06
Karree (S-P)	5,17	5,19	5,24	5,10	-0,14

Quelle: AMA

4) Notierungspreise in EUR/kg (exkl. USt.):

Schweinebörse Österreich	28.03.24-03.04.24	04.04.24-10.04.24	11.04.24-17.04.24
Mastschw. 56 % MFA (notiert frei Rampe)	2,26	2,26	2,26
Zuchten (notiert frei Rampe)	1,67	1,67	1,67

EZG Gut Streitdorf	13. Woche 24	14. Woche 24	15. Woche 24
ÖHYB-Ferkel bis 25 kg	4,20	4,20	4,20

Quelle: Erzeugergemeinschaften

5) Schafpreise in EUR/kg (exkl. USt.) für Frischware:

	12. Woche 24	13. Woche 24	14. Woche 24
Schlachtlämmer (17 - 22 kg SG)	6,91	6,98	7,01

Quelle: AMA

6) Verkaufspreise der Österr. Schaf- und Ziegenbörse in EUR/kg (exkl. USt.) für die 14. Woche 2024:

Lebendpreise	Stück	Gesamtgewicht	Durchschnittspreis
Lämmer Kategorie I	1.205	49.574,00	3,38
Lämmer Kategorie I (Bio)	-	-	-
Lämmer Kategorie II / III	9	293,00	2,06
Lämmer Kategorie II / III (Bio)	-	-	-
Altschafe / Altwidder	102	7.562,50	0,66
Altziegen / Altböcke	7	359,55	0,66
Kitze	1	22,00	2,00
Kitze (Bio)	-	-	-
Fleischpreise	Stück	Gesamtgewicht	Durchschnittspreis
Lämmer Kategorie I	151	2.964,96	7,12
Lämmer Kategorie I (Bio)	30	600,45	9,13
Lämmer Kategorie II / III	-	-	-
Lämmer Kategorie II / III (Bio)	-	-	-
Altschafe / Altwidder	-	-	-
Altziegen / Altböcke	23	840,10	1,82
Kitze	10	79,93	8,50
Kitze (Bio)	-	-	-

Quelle: Österreichische Schaf- und Ziegenbörse reg. Gen. m. b. H.

7) Preis- bzw. Markterwartungen für Schlachtrinder in EUR/kg, exkl. USt.:

Rinderbörse Österreich	13. Woche 2024	14. Woche 2024	15. Woche 2024
Jungstier HK R2/3	*)	4,54	4,54
Kalbin HK R3	4,38	4,33	4,33
Kuh HK R2/3	3,04	3,09	3,09
Schlachtkälber HK R2/3	6,75	6,65	6,55

*) Notierung ausgesetzt

Quelle: rinderboerse.at

8) Marktpreise für Futtermittelmischungen in EUR/100kg, exkl. USt.:

	Dezember 2023	Jänner 2024	Februar 2024
Schweinemastfutter (Alleinfutter) GVO frei	32,50	34,04	34,50
Schweinemastfutter (Alleinfutter) GVO	32,12	32,81	32,99

Gewichtete Durchschnittspreise; frei Betrieb; Mindestabnahmemenge ca. 3 Tonnen lose Staffel; konventionelles Futter, exkl. BIO-Ware

Quelle: AMA

B) Preisbericht – Zukauf EU* für 05. Februar 2024 bis 03. März 2024

1) Preise (EUR/kg, exkl. USt.) und Umsatzmengen (Stück) der meldepflichtigen Schlachthöfe

	Jänner 2024		Februar 2024		± Vormonat	Feb. 2023
	EUR/kg	Stück	EUR/kg	Stück	EUR/kg	EUR/kg
Deutschland						
Kühe E-P	3,16	27	3,04	14	-0,12	3,46
Schweine S-P **	2,12	47.268	2,19	39.729	0,07	2,22
Slowenien						
Jungtiere E-P	4,81	13	4,73	48	-0,08	4,76
Stierfleisch E-P	4,57	4	4,31	3	-0,26	4,44
Kühe E-P	3,45	685	3,65	686	0,20	3,71
Kalbinnen E-P	4,44	76	4,62	74	0,18	4,57
Schweine S-P **	2,24	3.728	2,29	2.993	0,05	2,31
Tschechien						
Jungtiere E-P	4,68	874	4,76	438	0,08	4,83
Stierfleisch E-P	4,30	73	4,36	52	0,06	4,48
Kühe E-P	3,61	1.826	3,74	1.385	0,13	3,81
Kalbinnen E-P	4,38	1.011	4,33	802	-0,05	4,58
Slowakei						
Jungtiere E-P	4,41	9	-	-	-	4,52
Kühe E-P	3,11	477	2,98	248	-0,13	3,24
Kalbinnen E-P	3,60	77	3,37	46	-0,23	3,48
Ungarn						
Jungtiere E-P	4,63	240	4,66	202	0,03	4,69
Stierfleisch E-P	4,27	28	4,34	36	0,07	4,02
Kühe E-P	3,50	368	3,56	277	0,06	3,68
Kalbinnen E-P	4,16	105	4,36	104	0,20	4,30
Schweine S-P **	2,09	2.547	2,17	3.109	0,08	2,22
Kroatien						
Kühe E-P	2,96	156	3,47	158	0,51	3,49
Frankreich						
Kühe E-P	3,32	3	-	-	-	-
Italien						
Kühe E-P	3,53	15	-	-	-	-

* Schlachttiere wurden aus EU-Staaten lebend zugekauft und in Österreich geschlachtet

** Abrechnung erfolgt nach Warmgewicht

Quelle: AMA

III MARKT ÖSTERREICH

C) Daten aus der Rinderdatenbank

2024		Jän.	Feb.	März	April	Mai	Juni	Juli	Aug.	Sept.	Okt.	Nov.	Dez.	Jahr
Schlachtungen bis 8 Monate														
AT 1)	♂	3.105	3.055											6.160
	♀	1.416	1.387											2.803
andere Länder 2)	♂	3	7											10
	♀	2	1											3
Schlachtungen über 8 Monate														
AT 1)	♂	21.520	19.535											41.055
	♀	21.266	19.533											40.799
andere Länder 2)	♂	1.360	929											2.289
	♀	5.069	4.757											9.826
Schlachtungen gesamt														
AT 1)	♂	24.625	22.590											47.215
	♀	22.682	20.920											43.602
	gesamt	47.307	43.510											90.817
andere Länder 2)	♂	1.363	936											2.299
	♀	5.071	4.758											9.829
	gesamt	6.434	5.694											12.128
Versendungen und Exporte von Lebendrindern in Stück														
in EU-Länder	♂	6.351	3.967											10.318
	♀	3.289	2.640											5.929
Zugänge und Importe von Lebendrindern in Stück														
aus EU-Ländern	♂	16	20											36
	♀	51	45											96

Schlachtungen gesamt, getrennt nach Herkunftsländern für Jänner bis Februar 2024																	
	BE	CH	CZ	DE	DK	FR	HR	HU	IT	LU	LV	NL	PL	RO	SI	SK	ges.
♂	0,1	0	1.434	39	1	4	1	649	0	1	1	28	0	0	68	73	2.299
♀	1	5	4.994	116	11	50	306	1.757	16	1	1	4	3	26	1.512	1.026	9.829
gesamt	1,1	5	6.428	155	12	54	307	2.406	16	2	2	32	3	26	1.580	1.099	12.128
in %	0,01	0,04	53,00	1,28	0,10	0,45	2,53	19,84	0,13	0,02	0,02	0,26	0,02	0,21	13,03	9,06	100,00

1) Geburt und Schlachtung der Rinder in Österreich

2) Geburt der Rinder nicht in Österreich, geschlachtet in Österreich

AT= Österreich, ♂= männlich, ♀=weiblich, BE= Belgien, BG= Bulgarien, CH= Schweiz, CZ= Tschechien, DE= Deutschland, DK= Dänemark, EE= Estland, EL= Griechenland, ES= Spanien, FI= Finnland, FR= Frankreich, HR= Kroatien, HU= Ungarn, IE= Irland, IT= Italien, LT= Litauen, LU= Luxemburg, LV= Lettland, NL= Niederlande, PL= Polen, PT= Portugal, RO= Rumänien, SE= Schweden, SI= Slowenien, SK= Slowakei, UK= Vereinigtes Königreich

Quelle: AMA

D) Lebendvermarktung von Nutzkälbern, Jung- und Jährlingsrindern in Österreich

1) Männliche Nutzkälber zwischen 8 Tagen und vier Wochen in EUR/Stück (exkl. USt.)

	14. Woche 24			14. KW 23
	Stück	Ø Gewicht	EUR/Stück	EUR/Stück
Stierkälber - Milchrasen	26	67,85	121,50	90,51
Stierkälber - Fleischrasen ^{*)}	112	79,61	385,12	392,50

^{*)} Fleischrasen, Zweinutzungsrasen oder aus einer Kreuzung mit einer Fleischrasse

Quelle: AMA

2) Jungrinder und Jährlingsrinder in EUR/kg (exkl. USt.)

	14. Woche 24			14. KW 23
	Stück	Ø Gewicht	EUR/kg	EUR/kg
Jungrinder	131	335,02	2,85	2,69
Jährlingsrinder - männlich	-	-	-	-
Jährlingsrinder - weiblich	-	-	-	-

Jungrinder: männlich und weiblich, 6 bis 11 Monate, zur Mastung; Jährlingsrinder: 12 bis 23 Monate, zur Mastung

Quelle: AMA

E) Zuchtrinderverkäufe

1) Versteigerungen, Nettopreise in EUR

Freistadt, am 3. April 2024

	Rasse	aufgetrieben	verkauft	Durchschnittspreis
Stiere	Fleckvieh	6	6	2.340,00
Kühe in Milch	Fleckvieh	30	30	2.407,00
Kalbinnen	Fleckvieh	293	290	2.748,00
Elite-Jungkalbinnen	Fleckvieh	6	6	8.050,00
Jungrinder weiblich	Fleckvieh	6	6	932,00
Zuchtkälber weiblich	Fleckvieh	115	115	756,00

Quelle: Rinderzuchtverband und Erzeugergemeinschaft OÖ

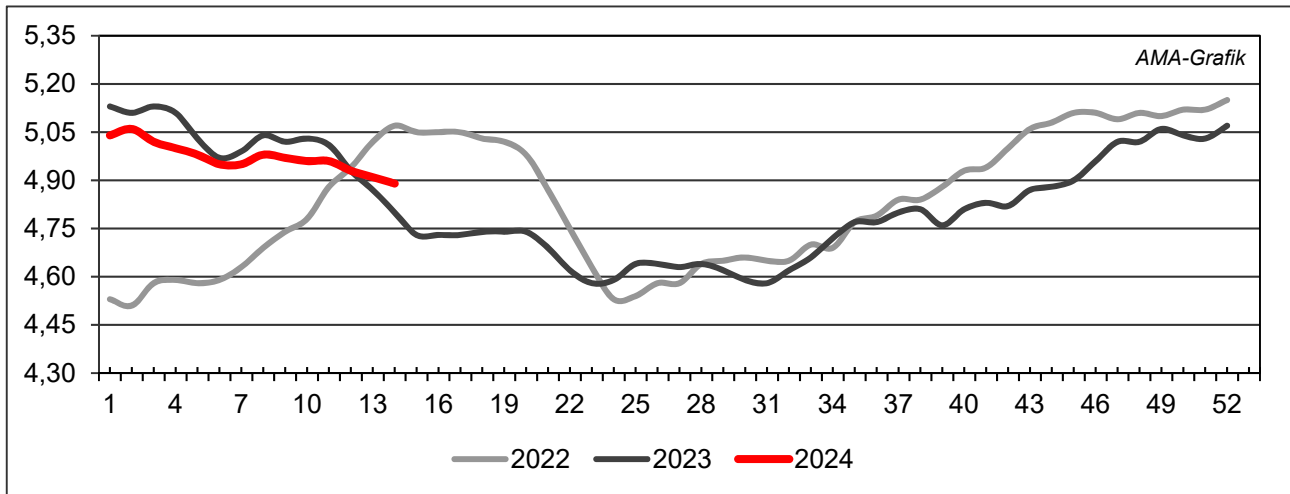
Zwettl, am 3. April 2024

	Rasse	aufgetrieben	verkauft	Durchschnittspreis
Stiere	Fleckvieh	-	6	2.340,00
Kühe in Milch	Fleckvieh	-	30	2.407,00
Kalbinnen	Fleckvieh	-	290	2.748,00
Jungrinder	Fleckvieh	-	6	932,00
Zuchtkälber weiblich	Fleckvieh	-	115	756,00

Quelle: NÖ Genetik Rinderzuchtverband

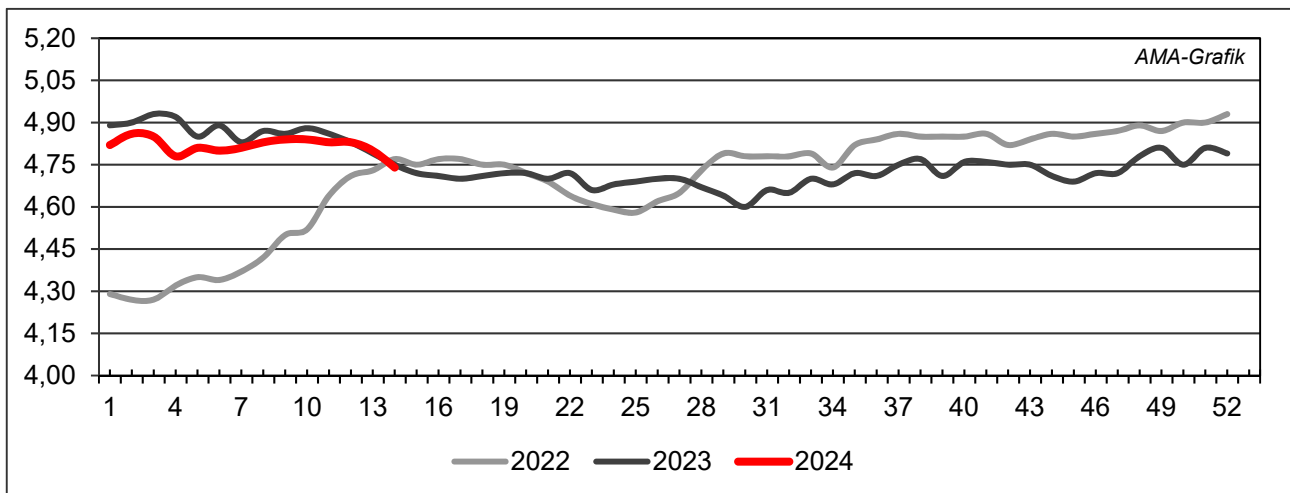
IV GRAFIK ÖSTERREICH

F) Schlachtstierpreise (E-P) in EUR/kg, exkl. USt.



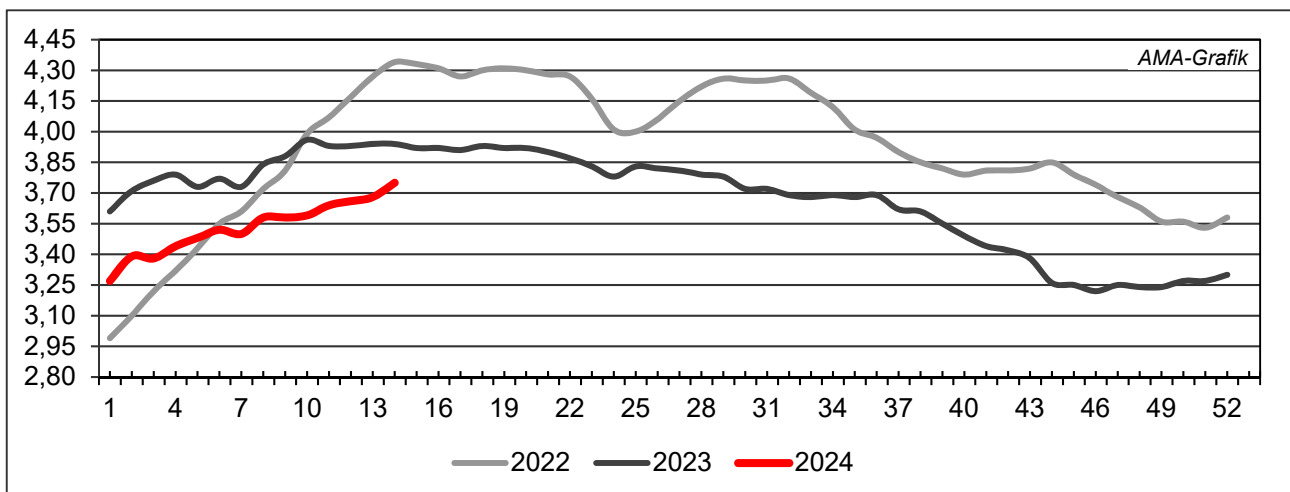
Quelle: AMA

G) Schlachtkalbinnenpreise (E-P) in EUR/kg, exkl. USt.



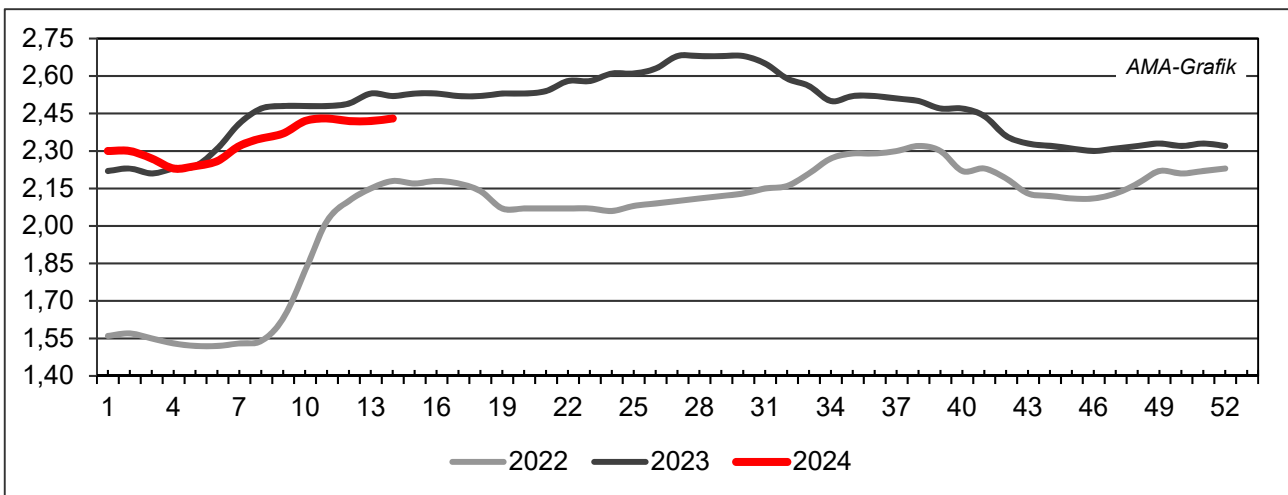
Quelle: AMA

H) Schlachtkuhpreise (E-P) in EUR/kg, exkl. USt.



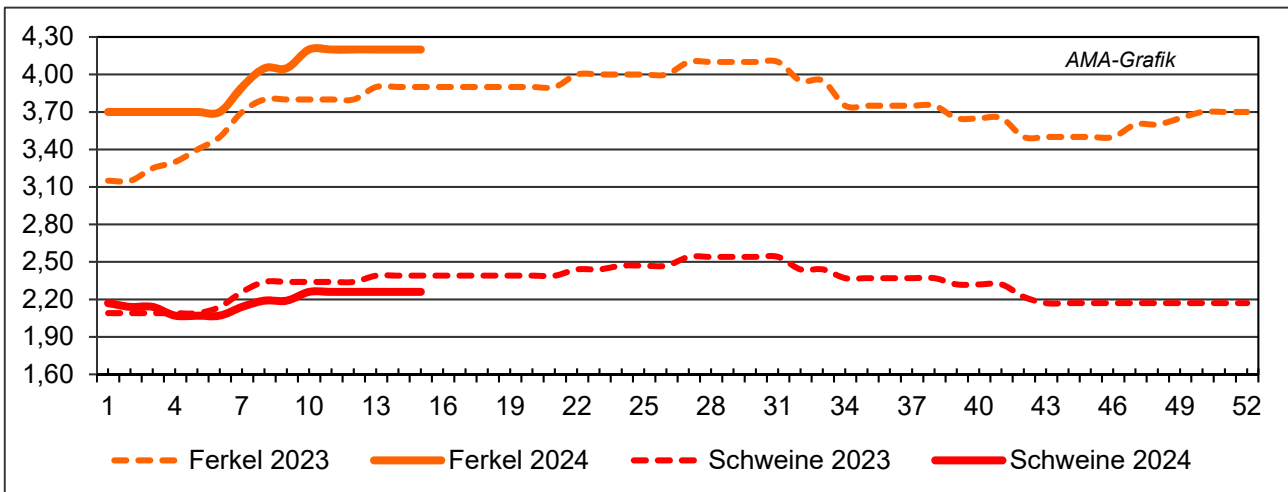
Quelle: AMA

I) Schweinehälftenpreise (S-P) in EUR/kg, exkl. USt.



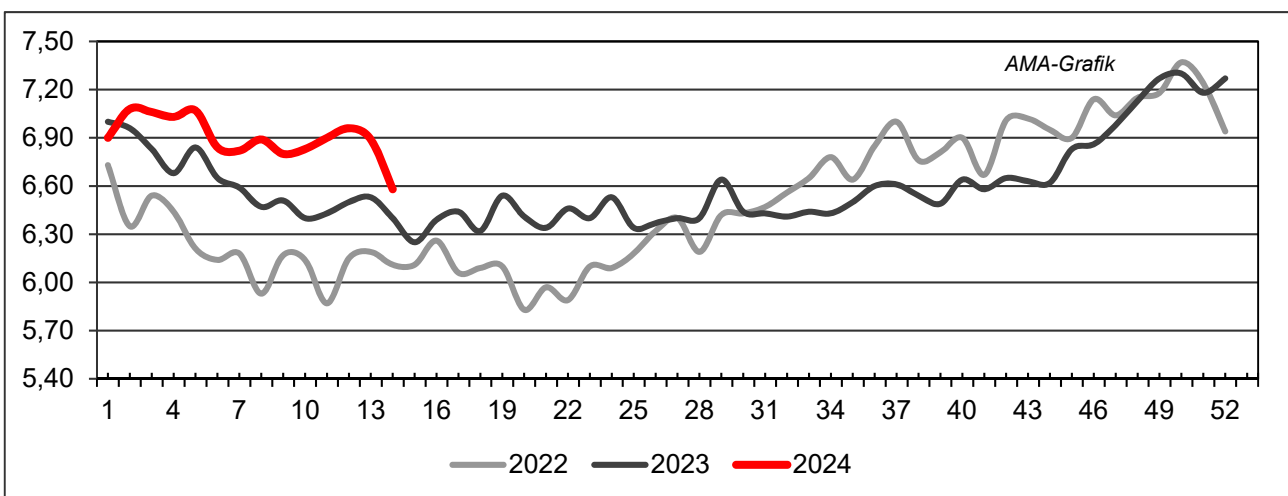
Quelle: AMA

J) Vergleich der Notierungspreise für Ferkel bzw. Schweine in EUR/kg, exkl. USt.



Quelle: Erzeugergemeinschaften

K) Schlachtkälberpreise in EUR/kg, exkl. USt.



Quelle: AMA

V MARKT UND PREISE INTERNATIONAL

L) EU-Preisspiegel für Schlachtvieh

1) Rinder (EUR/100 kg Schlachtgewicht, kalt)

Woche bis:	Jungrinder R3			Jungstiere R3			Ochsen R3			Kühe O3			Kalbinnen R3		
	17.03.	24.03.	31.03.	17.03.	24.03.	31.03.	17.03.	24.03.	31.03.	17.03.	24.03.	31.03.	17.03.	24.03.	31.03.
Belgien	-	-	-	405,17	405,17	406,01	-	-	-	395,14	395,14	398,98	477,63	477,63	479,68
Bulgarien	-	-	-	409,33	409,33	409,33	-	-	-	340,79	411,32	361,60	521,09	375,91	375,91
Tschechien	-	-	-	469,27	471,82	478,09	-	-	-	339,18	332,73	345,40	363,70	374,08	-
Dänemark	441,23	442,24	442,60	419,77	411,53	427,31	432,51	452,29	447,16	373,77	374,52	373,28	433,45	433,65	442,19
Deutschland	-	-	-	494,31	490,98	489,55	493,33	486,73	486,05	392,37	397,37	400,86	446,76	445,54	446,27
Estland	-	-	-	-	-	-	-	-	-	-	-	-	-	-	-
Irland	498,09	517,23	502,98	502,53	505,52	504,77	514,56	517,23	518,15	411,74	417,15	422,43	521,13	522,33	523,45
Griechenland	-	-	-	467,27	467,27	467,27	-	-	-	285,19	285,19	285,19	-	-	-
Spanien	539,82	540,31	538,72	514,51	534,53	535,53	-	-	-	363,79	373,30	362,68	516,13	537,75	520,69
Frankreich	-	-	-	537,00	535,00	531,00	529,00	534,00	529,00	449,00	450,00	450,00	549,00	549,00	548,00
Kroatien	-	-	-	514,71	510,78	515,37	-	-	-	390,75	409,38	409,38	521,47	521,51	525,76
Italien	540,91	535,00	540,91	489,62	483,30	512,88	511,40	512,39	560,00	380,20	382,46	382,33	587,40	482,36	583,00
Zypern	-	-	-	-	-	-	-	-	-	-	-	-	-	-	-
Lettland	253,15	253,15	253,15	417,90	429,15	429,15	-	-	-	366,52	338,88	345,69	377,77	351,10	426,37
Litauen	-	-	-	406,73	415,90	409,26	-	-	-	351,73	354,40	369,98	390,18	373,11	374,94
Luxemburg	-	-	-	-	-	-	-	-	-	-	-	-	-	-	-
Ungarn	-	-	-	-	-	-	-	-	-	229,55	259,56	294,44	180,97	189,46	186,70
Malta	-	-	-	-	-	-	-	-	-	-	-	-	-	-	-
Niederlande	456,00	466,00	454,00	453,00	390,00	467,00	-	-	-	408,00	422,00	417,00	238,00	206,00	231,00
ÖSTERREICH	565,34	546,56	564,15	491,93	492,48	488,35	514,13	521,13	507,18	357,98	349,87	355,14	484,48	484,91	474,31
Polen	-	489,25	489,30	484,63	485,77	485,13	-	-	-	410,07	412,27	414,17	504,67	503,39	500,43
Portugal	472,67	474,73	471,26	504,26	516,85	525,29	450,00	400,00	400,00	304,43	310,00	309,76	517,83	513,82	514,51
Rumänien	-	405,13	405,14	417,23	416,92	460,54	405,55	405,25	405,26	392,01	392,41	389,77	444,43	466,81	436,00
Slowenien	471,73	471,73	471,73	500,66	500,66	497,56	471,73	471,73	506,73	295,87	295,87	321,52	483,88	483,88	472,55
Slowakei	-	-	-	433,45	454,71	454,71	-	-	-	310,24	299,31	302,45	-	-	-
Finnland	-	-	-	492,50	491,56	486,02	-	-	-	320,17	319,34	314,72	467,61	484,69	466,75
Schweden	554,82	556,58	534,45	537,29	534,55	534,79	519,77	519,23	516,07	488,90	475,35	479,07	529,04	521,78	508,41
EU	524,16	525,18	522,99	505,89	506,64	506,49	514,58	517,40	516,45	403,90	407,60	408,55	510,71	509,90	510,16

Quelle: http://ec.europa.eu/agriculture/market-observatory/meat/beef/statistics_en.htm, Europäische Kommission

2) Marktpreis für geschlachtete Schafe (EUR/100 kg)

	Woche bis:	10.03.2024	17.03.2024	24.03.2024	31.03.2024	Vorwoche ±
SCHWERE LÄMMER	Belgien	751,50	759,10	750,80	-	-
	Deutschland	810,26	849,03	824,87	-	-
	Spanien	805,16	807,24	806,33	804,73	-1,60
	Frankreich	883,00	907,00	944,00	954,00	10,00
	Kroatien	1.220,74	1.105,96	1.164,87	1.165,16	0,29
	Irland	790,58	815,27	844,57	861,14	16,57
	Italien	621,00	629,00	732,00	786,00	54,00
	Zypern	840,00	845,00	842,00	841,00	-1,00
	Lettland	573,83	567,21	678,86	760,83	81,97
	Litauen	573,83	578,13	625,72	637,30	11,58
	Ungarn	1.009,35	1.014,02	1.016,06	-	-
	ÖSTERREICH	684,00	689,00	691,00	698,00	7,00
	Polen	-	816,75	-	-	-
	Portugal	723,67	714,33	697,00	699,67	2,67
	Rumänien	301,79	301,88	580,47	301,67	-278,80
	Slowenien	751,46	744,13	749,54	744,07	-5,47
	Finnland	581,72	581,72	581,72	574,62	-7,10
	Schweden	756,85	745,17	769,15	749,08	-20,07
	<i>EU</i>	<i>804,85</i>	<i>821,90</i>	<i>843,39</i>	<i>844,29</i>	<i>0,90</i>
	LEICHTE LÄMMER	Bulgarien	938,12	1.026,18	997,04	959,32
Griechenland		722,11	725,78	-	-	-
Spanien		866,12	866,24	867,14	866,83	-0,31
Kroatien		1.230,18	1.300,65	1.209,25	1.166,05	-43,20
Italien		643,00	789,00	889,00	925,00	36,00
Lettland		548,32	449,75	568,10	535,65	-32,45
Ungarn		-	1.063,30	1.064,72	1.066,29	1,57
Portugal		873,34	873,79	870,98	892,56	21,58
Slowenien		700,07	748,53	738,87	732,39	-6,48
<i>EU</i>		<i>782,11</i>	<i>807,86</i>	<i>824,19</i>	<i>830,36</i>	<i>6,17</i>

 Quelle: http://ec.europa.eu/agriculture/sheep-goats/presentations/index_en.htm, Europäische Kommission

3) Schweine, Klasse S (EUR/100 kg Schlachtgewicht, kalt)

Woche bis:	10.03.2024	17.03.2024	24.03.2024	31.03.2024	Vorwoche ±
Belgien	219,92	219,10	220,43	220,77	0,34
Tschechien	218,75	219,70	219,72	219,43	-0,29
Dänemark	190,36	191,24	191,48	191,47	-0,01
Deutschland	234,24	234,56	234,31	-	-
Griechenland	242,32	243,10	-	-	-
Spanien	218,60	222,72	229,38	232,57	3,19
Frankreich	217,00	222,00	224,00	226,00	2,00
Kroatien	222,44	226,10	225,39	217,40	-7,99
Irland	199,02	199,04	199,20	203,22	4,02
Lettland	230,90	230,12	230,88	232,86	1,98
Litauen	222,21	226,19	224,76	223,38	-1,38
Ungarn	229,03	229,09	228,98	228,30	-0,68
Malta	226,41	226,26	226,57	-	-
Niederlande	185,61	185,60	185,60	185,61	0,01
ÖSTERREICH	246,94	247,64	247,74	247,25	-0,49
Polen	222,50	223,51	222,13	222,55	0,42
Portugal	230,75	234,75	237,75	239,99	2,24
Rumänien	227,65	231,06	232,85	232,74	-0,11
Slowenien	249,01	250,90	251,35	250,75	-0,60
Slowakei	223,45	223,32	226,05	226,52	0,47
Finnland	220,77	221,27	222,17	221,26	-0,91
Schweden	235,78	235,58	233,01	229,35	-3,66
<i>EU</i>	<i>218,37</i>	<i>220,44</i>	<i>222,63</i>	<i>223,80</i>	<i>1,17</i>

 Quelle: http://ec.europa.eu/agriculture/market-observatory/meat/pigmeat/statistics_en.htm, Europäische Kommission

4) Schweine, Klasse E (EUR/100 kg Schlachtgewicht, kalt)

Woche bis:	10.03.2024	17.03.2024	24.03.2024	31.03.2024	Vorwoche ±
Belgien	213,26	212,59	213,84	214,20	0,36
Bulgarien	255,45	255,59	255,67	255,63	-0,04
Tschechien	214,13	215,78	214,62	214,72	0,10
Dänemark	186,73	187,49	187,60	187,58	-0,02
Deutschland	230,91	231,10	230,80	-	-
Griechenland	242,32	243,10	-	-	-
Spanien	211,19	214,71	220,18	228,22	8,04
Frankreich	209,00	213,00	216,00	218,00	2,00
Kroatien	224,11	224,59	223,92	209,19	-14,73
Irland	198,52	198,91	198,96	202,68	3,72
Zypern	255,36	255,73	255,82	255,89	0,07
Lettland	237,70	236,91	240,53	239,37	-1,16
Litauen	225,39	227,44	227,05	227,47	0,42
Ungarn	224,83	224,64	223,94	221,83	-2,11
Malta	225,07	225,64	225,52	-	-
Niederlande	184,47	184,46	184,46	184,47	0,01
ÖSTERREICH	236,22	237,24	236,86	237,58	0,72
Polen	220,54	221,36	219,76	220,30	0,54
Portugal	231,90	235,90	238,90	240,90	2,00
Rumänien	224,54	229,07	230,53	229,79	-0,74
Slowenien	231,13	231,51	233,12	232,03	-1,09
Slowakei	232,27	232,29	234,22	234,38	0,16
Finnland	211,93	213,53	214,31	213,43	-0,88
Schweden	232,22	230,76	228,69	225,95	-2,74
EU	216,27	217,47	218,13	219,32	1,19

Quelle: http://ec.europa.eu/agriculture/market-observatory/meat/pigmeat/statistics_en.htm, Europäische Kommission

5) Ferkel (EUR/Stück)

Woche bis:	10.03.2024	17.03.2024	24.03.2024	31.03.2024	Vorwoche ±
Belgien	98,50	99,50	100,50	100,50	0,00
Dänemark	63,59	63,57	63,69	63,69	0,00
Deutschland	90,50	90,50	90,40	-	-
Spanien	96,16	97,37	98,90	100,06	1,16
Frankreich	61,25	65,00	65,00	65,50	0,50
Kroatien	61,09	80,76	80,76	54,32	-26,44
Italien	123,07	124,87	126,37	128,27	1,90
Lettland	85,53	90,39	91,71	88,21	-3,50
Ungarn	-	75,93	78,51	-	-
Niederlande	74,00	74,75	76,00	76,00	0,00
Portugal	80,00	83,00	83,00	83,00	0,00
Finnland	87,22	84,97	85,54	84,03	-1,51
Schweden	90,46	90,30	88,92	88,65	-0,27
EU	86,05	87,51	88,27	88,48	0,21

Quelle: http://ec.europa.eu/agriculture/market-observatory/meat/pigmeat/statistics_en.htm, Europäische Kommission

M) Preisentwicklung diverser Länder für Schlachtvieh

1) Deutschland gesamt: frei Schlachtstätte je kg SG in EUR ohne MwSt.

Woche bis:	17.03.2024	24.03.2024	31.03.2024	07.04.2024	Vorw. ±
Jungstiere U3	4,91	4,88	4,84	4,83	-0,01
Jungstiere R3	4,85	4,81	4,80	4,78	-0,02
Jungstiere O3	4,53	4,51	4,46	4,49	0,03
Kalbinnen R3	4,38	4,37	4,38	4,40	0,02
Kühe R3	4,01	4,04	4,08	4,10	0,02
Kühe O3	3,85	3,90	3,93	3,95	0,02
Kälber E-P	5,42	5,62	5,56	5,66	0,10
Schweine S	2,30	2,30	2,30	2,29	-0,01
Schweine E	2,27	2,26	2,27	2,26	-0,01
Lämmer, pauschal	8,32	8,09	7,90	-	-

Quelle: Bundesministerium für Ernährung, Landwirtschaft und Verbraucherschutz (BLE, Deutschland)

2) Preise frei Schlachtstätte in Bayern*) (EUR/kg Schlachtgewicht)

Woche bis:	17.03.2024	24.03.2024	31.03.2024	07.04.2024	Vorw. ±
Jungstiere U3	4,92	4,86	4,83	4,81	-0,02
Jungstiere R3	4,89	4,83	4,78	4,76	-0,02
Jungstiere E-P	4,87	4,83	4,78	4,77	-0,01
Kalbinnen U3	4,48	4,45	4,44	4,45	0,01
Kalbinnen R3	4,42	4,39	4,39	4,40	0,01
Kalbinnen E-P	4,36	4,33	4,31	4,32	0,01
Kühe U3	4,23	4,26	4,29	4,31	0,02
Kühe R3	4,00	4,03	4,05	4,08	0,03
Kühe E-P	3,83	3,87	3,88	3,92	0,04
Schweine E	2,25	2,25	2,25	2,24	-0,01
Schweine S-P	2,26	2,26	2,26	2,26	0,00

*) Abrechnung erfolgt bei Rindern und Schweinen nach Warmgewicht

Quelle: Bayerischer Bauernverband

3) Italien: Marktbericht Markt Modena - Preise in EUR/kg LG (exkl. USt.)

Nutzkälber/Einsteller	11.03.2024	18.03.2024	25.03.2024	02.04.2024	08.04.2024
Nutzkälber/Fleischrasse Extra Qual.	4,45-5,15	4,55-5,25	4,65-5,35	4,70-5,40	4,80-5,50
Nutzkälber/Fleischrasse	2,38-3,15	2,48-3,25	2,58-3,35	2,63-3,40	2,73-3,50
Einsteller/Limousin	4,09-4,22	4,11-4,24	4,13-4,26	4,16-4,29	4,19-4,32
Einsteller/Kreuzungen	3,67-3,78	3,69-3,80	3,71-3,82	3,74-3,85	3,76-3,87
Schlachtrinder/Jungstiere	11.03.2024	18.03.2024	25.03.2024	02.04.2024	08.04.2024
Limousin	3,85-3,92	3,85-3,92	3,87-3,94	3,89-3,96	3,89-3,96
Charolais u. Kreuzungen Extra Qual.	3,61-3,69	3,61-3,69	3,64-3,72	3,70-3,78	-
Schwarzbunte 1. Qual.	2,22-2,32	2,22-2,32	2,22-2,32	2,22-2,32	2,22-2,32
Schlachtrinder/Kalbinnen	11.03.2024	18.03.2024	25.03.2024	02.04.2024	08.04.2024
Limousin	3,72-3,77	3,72-3,77	3,72-3,77	3,72-3,77	3,72-3,77
Fleischrasse u. Kreuzungen	3,51-3,56	3,51-3,56	3,51-3,56	3,51-3,56	3,51-3,56

Quelle: www.borsamercimodena.it, Borsa Merci di Modena

Marktbericht Markt Modena - Fleischpreise in EUR/kg

Jungstierfleisch/Hälften	11.03.2024	18.03.2024	25.03.2024	02.04.2024	08.04.2024
Extra Qualität	7,34-7,54	7,34-7,54	7,37-7,57	7,42-7,62	7,42-7,62
1. Qualität	6,87-7,37	6,87-7,37	6,92-7,42	7,02-7,52	7,02-7,52
2. Qualität	6,30-6,65	6,30-6,65	6,35-6,70	6,45-6,80	6,45-6,80
Kalbinnenfleisch/Hälften	11.03.2024	18.03.2024	25.03.2024	02.04.2024	08.04.2024
Extra Qualität	6,99-7,16	6,99-7,16	6,99-7,16	6,99-7,16	6,99-7,16
1. Qualität	6,53-6,83	6,53-6,83	6,53-6,83	6,53-6,83	6,53-6,83
2. Qualität	6,28-6,48	6,28-6,48	6,28-6,48	6,28-6,48	6,28-6,48

Quelle: www.borsamermodena.it, Borsa Merci di Modena

4) Italien: Richtpreis Schlachtschweine in EUR/kg

Notierung vom:	21.03.2024	28.03.2024	04.04.2024
Schlachtschweine 130 - 144 kg LG	1,79	1,80	1,78

Quelle: www.listinicum.it, Commissione Unica Nazionale

5) Niederlande: Schweine und Ferkel in EUR/kg

Woche bis:	31.03.2024	07.04.2024	14.04.2024
Vion, ab Hof, exkl. USt., in EUR/kg SG Basispreis 56 % MFA, Typ A, 78 - 100 kg	2,02	1,99	1,99
Ferkel (BestPigletPrice), EUR/Stück	80,00	80,00	80,00

Quelle: VDE Varkenshandel

6) Dänemark: Produzentenpreise

Woche bis:	31.03.2024	07.04.2024	14.04.2024
Schlachtschweine, 61 % MFA in EUR/kg	1,65	1,65	1,65

Quelle: Danish Crown

7) Frankreich: Schweine in EUR/kg SG, ab Hof

Woche bis:	31.03.2024	07.04.2024	14.04.2024
Bretagne, 56 % Fleischanteil Montag	2,030	2,031	2,031
Donnerstag	2,031	2,031	-

Quelle: www.marche-porc-breton.com, Marché du Porc Breton

8) Spanien: Mercolleida, Notierungen in EUR

Woche bis:	31.03.2024	07.04.2024	14.04.2024
Schweine in EUR/kg LG (Cerdo Selecto)	1,81	1,81	1,81
Ferkel (20 kg) in EUR/Stück (Precio Base Lleida)	90,50	92,00	92,00

Quelle: ANAFRIC

Der Marktbericht Vieh und Fleisch erscheint wöchentlich.

Dieser Bericht ist auf der Webseite der
Agrarmarkt Austria (www.ama.at) im Internet verfügbar.

Die nächste Ausgabe wird voraussichtlich am 18. April 2024 erscheinen.

Impressum

Informationen gemäß § 5 E-Commerce Gesetz und Offenlegung gemäß § 25 Mediengesetz

Medieninhaber, Herausgeber, Vertrieb: Agrarmarkt Austria

Redaktion: GB I/Abt. 3 – Referat 08

Dresdner Straße 70

1200 Wien

UID-Nr.: ATU16305503

Telefon: +43 50 3151-248

Fax: +43 50 3151-396

E-Mail: preismeldungen@ama.gv.at

Vertretungsbefugt:

- Mag.^a Lena Karasz, Vorstandsmitglied für den Geschäftsbereich I
- Dipl.-Ing. Günter Griesmayr, Vorstandsvorsitzender und Vorstandsmitglied für den Geschäftsbereich II

Die Agrarmarkt Austria ist eine gemäß § 2 AMA-Gesetz 1992, BGBl. Nr. 376/1992, eingerichtete juristische Person öffentlichen Rechts, deren Aufgaben in § 3 leg. cit. festgelegt sind. Sie unterliegt gemäß § 25 leg. cit. der Aufsicht des gemäß Bundesministeriengesetz 1986, BGBl. Nr. 76/1986, für Landwirtschaft zuständigen Mitglieds der Bundesregierung.

Hersteller: Eigendruck

Bildnachweis: www.pixabay.com

Verlagsrechte: Die in dieser Broschüre veröffentlichten Beiträge sind urheberrechtlich geschützt. Alle Rechte sind vorbehalten. Nachdruck und Auswertung der von der AGRARMARKT AUSTRIA erhobenen Daten sind mit Quellenangabe gestattet. Alle Angaben ohne Gewähr.

Im Sinne des Gleichheitsgrundsatzes haben die Ausführungen in gleicher Weise für alle Geschlechter Geltung.