



AMA
AgrarMarkt Austria

K-Ö
Gemäß des § 3 Abs. 1 Z 1 des AMA-Gesetzes 1992 (BGBl. Nr. 376/1992 i. d. g. F.)
Zertifiziertes Qualitätsmanagement-System nach ÖNORM EN ISO 9001 REG. Nr. 01537/0
Zertifiziertes Informationssicherheits-Management-System nach ÖNORM ISO/IEC 27001 REG. Nr. 35/0
Zertifiziertes IT Service-Management-System nach ISO/IEC 20000-1 REG. Nr. 45/0
Zertifiziertes Umweltmanagement-System nach EMAS REG. Nr. AT-000680 und ÖNORM EN ISO 14001 REG. Nr. 02982/0

www.ama.at



Marktbericht

VIEH UND FLEISCH | 42. Woche | 12.10.2020 – 18.10.2020

42. AUSGABE 2020

Marktübersicht

Preisbericht Österreich

Markt Österreich

Markt und Preise international

I N H A L T

I.....	MARKTÜBERSICHT	3
II.....	PREISBERICHT ÖSTERREICH	5
	A) Preisbericht	5
	B) Preisbericht – Zukauf EU	8
III.....	MARKT ÖSTERREICH	9
	C) Daten aus der Rinderdatenbank	9
	D) Lebendvermarktung von Nutzkälbern, Jung -und Jährlingsrindern in Österreich	10
	E) Zuchtrinderverkäufe	10
IV.....	GRAFIK ÖSTERREICH	11
	F) Schlachtstierpreise (E-P)	11
	G) Schlachtkalbinnenpreise (E-P)	11
	H) Schlachtkuhpreise (E-P)	11
	I) Schweinehälftenpreise (S-P)	12
	J) Vergleich der Notierungspreise für Ferkel bzw. Schweine	12
	K) Schlachtkälberpreise	12
V.....	MARKT UND PREISE INTERNATIONAL	13
	L) EU-Preisspiegel für Schlachtvieh	13
	M) Preisentwicklung diverser Länder für Schlachtvieh	19

I MARKTÜBERSICHT

Deutlicher Anstieg der Schlachtkälberpreise

Der durchschnittliche Auszahlungspreis der Schlachthöfe (E-P) für Jungstiere blieb in der Berichtswoche unverändert bei EUR 3,83 je kg. Er lag um 0,8 % über dem Niveau des Vorjahres.

Für Schlachtkühe wurde um 1 Cent je kg mehr bezahlt. Der Preis lag bei EUR 2,48 je kg und um 1,2 % über dem Vorjahresniveau.

Der Preis für Kalbinnen stieg um 9 Cent je kg. Der Durchschnittspreis lag bei EUR 3,57 je kg und um 0,3 % unter der Linie des Vorjahres.

Bei Schlachtkälbern stieg der Preis um 26 Cent auf EUR 6,35 je kg. Im Vergleich zur Vorjahreswoche ergab das ein Plus von 0,6 %.

Preiserwartungen Rinder für die 43. KW

Laut ARGE Rind ist das Angebot an heimischen Jungstieren weiterhin knapp bei einer guten Nachfrage aus dem Lebensmitteleinzelhandel, vor allem nach Qualitätsjungstieren. Die Preisnotierung für Jungstiere zieht an. Aufgrund der Verschärfung der Corona-Auflagen bleibt die weitere Preisentwicklung vorerst schwer abschätzbar. Bei Schlachtkühen sind die Märkte bedingt durch die Absatzlage im Export weiterhin angespannt. Erneut konnte keine Preiseinigung mit allen Marktpartnern erzielt werden. Bei Schlachtkälbern trifft ein nach wie vor knappes Angebot auf eine rege Nachfrage. Die Preise sind unverändert.

Die Situation auf dem europäischen Schlachtrindermarkt ist weiterhin uneinheitlich. In Deutschland wird bei Jungstieren von überwiegend unveränderten Preisen für die aktuelle Woche berichtet. Bei Schlachtkühen steht einer normalen Vermarktungszahl eine rückläufige Nachfrage gegenüber. Grund dafür ist eine reduzierte Nachfrage (Schlachtkuh-Edelteile) aus den von Corona stärker betroffenen Regionen. Die Schlachtkuhpreise geben nach.

Stabile Mastschweine-Notierung

Der Durchschnittspreis (S-P) für Schlachtschweine blieb in der Berichtswoche unverändert. Er lag bei EUR 1,61 je kg und um 17,0 % unter dem Vorjahrespreis.

Der Schlachtpreis für Zuchtsauen sank um 2 Cent auf EUR 1,12 je kg. Im Vergleich zum Vorjahr ergab das ein Minus von 21,1 %.

Laut Österreichischer Schweinebörse herrschte emsige Aktivität bei Schlachtung und Fleischgewinnung. Produktionsstörungen, die in den letzten Wochen nach Covid-19-Infektionen von Schlachthof-Mitarbeitern entstanden waren, konnten beseitigt werden. Aufwendige Vorkehrungen wie Virustestungen und Biosicherheitsmaßnahmen sollen die Betriebe vor weiteren Beeinträchtigungen bewahren. Auf dem Fleischmarkt war insgesamt ein reges Treiben zu beobachten. Gesteigertes Interesse an schlachtreifen Schweinen zeigten vor allem die Betriebe, die nach Asien exportieren können. Die Mastschweine-Notierung bleibt von 22. bis 28. Oktober unverändert bei EUR 1,50 je kg.

Absatzschwäche bei Ferkeln

Der österreichische Ferkelmarkt stand im Zeichen einer vor allem jahreszeitlich bedingten Absatzschwäche. Trotz eines wieder relativ hohen Angebotes bleibt die Ferkelnotierung in der 43. Kalenderwoche unverändert bei EUR 2,10 je kg.

In den meisten EU-Ländern passten Ferkelangebot- und nachfrage relativ gut zusammen. Die Notierungen hielten das Niveau der Vorwoche. Der deutsche Markt kam nicht aus der Krise. Der Rückstau bei Mastschweinen drückte die Ferkelnachfrage.

Angebot auf dem EU-Schweinemarkt steigt

Auf dem EU-Schweinemarkt nahm das Angebot zu, sowohl Stückzahlen als auch Schlachtgewichte stiegen. Die Nachfrage konnte noch Schritt halten, weshalb die Notierungen stabil blieben. Da die Corona-Infektionszahlen nach oben gingen, ergriffen die Behörden in den Ländern und Regionen wieder verstärkt Maßnahmen zur Eindämmung. Teilweise Lockdowns und frühere Sperrstunden dürften früher oder später Rückgänge im Außer-Haus-Verzehr bringen. Die Exporteure waren zufrieden mit dem Absatz von Schweinefleisch in Richtung China.

In Deutschland ist das Kapazitätsproblem in der Schlacht- und Zerlegebranche noch nicht gelöst. Dadurch erhöht sich die Zahl der Schweine, die länger als geplant in den Ställen bleiben und das durchschnittliche Schlachtgewicht steigt. Zur Entlastung sind in Nordrhein-Westfalen und Niedersachsen nun Schlachtungen auch an Sonn- und Feiertagen erlaubt. Die Zahl der Fälle von Afrikanischer Schweinepest (ASP) im Grenzgebiet zu Polen ist inzwischen auf 80 gestiegen. Weiterhin sind aber keine Hausschweine betroffen. Der Vereinigungspreis für Schlachtschweine bleibt bis zum 28. Oktober unverändert bei EUR 1,27 je kg.

II PREISBERICHT ÖSTERREICH

A) Preisbericht für die 42. Woche, 12. Oktober 2020 bis 18. Oktober 2020

1) Auszahlungspreise inkl. Zu- und Abschläge*) (EUR/kg, exkl. USt.) frei Schlachthof und Umsatzmengen (Stück) der meldepflichtigen Schlachthöfe, Herkunft Österreich

Österreich ¹⁾	41. Woche 20		42. Woche 20		Vorw. ±	42. KW 19
	EUR/kg	Stück	EUR/kg	Stück	EUR/kg	EUR/kg
Jungstiere U3	3,89	757	3,88	767	-0,01	3,84
Jungstiere R3	3,81	218	3,79	215	-0,02	3,79
Jungstiere E-P	3,83	2.852	3,83	2.930	0,00	3,80
Ochsen U3	4,34	93	4,38	78	0,04	4,25
Ochsen R3	4,13	116	4,14	89	0,01	4,04
Ochsen E-P ⁴⁾	4,14	448	4,19	323	0,05	4,07
Kühe R3	2,71	264	2,72	284	0,01	2,71
Kühe O3	2,41	107	2,43	119	0,02	2,48
Kühe E-P	2,47	2.291	2,48	2.491	0,01	2,45
Kalbinnen U3	3,64	226	3,78	261	0,14	3,73
Kalbinnen R3	3,41	238	3,48	253	0,07	3,57
Kalbinnen E-P	3,48	906	3,57	984	0,09	3,56
Schweine S ²⁾	1,65	46.863	1,65	46.012	0,00	1,98
Schweine E ²⁾	1,53	19.295	1,54	18.818	0,01	1,86
Schweine U ²⁾	1,53	975	1,32	960	0,00	1,65
Schweine S-P ²⁾	1,61	67.148	1,61	65.807	0,00	1,94
Zuchtsauen	1,14	1.049	1,12	1.075	-0,02	1,42
Kälber E-P ³⁾	6,09	296	6,35	325	0,26	6,31
Jungrinder E-P ³⁾	4,80	229	4,87	188	0,07	4,78

Quelle: AMA

Niederösterreich	41. Woche 20		42. Woche 20		Vorw. ±	42. KW 19
	EUR/kg	Stück	EUR/kg	Stück	EUR/kg	EUR/kg
Jungstiere U3	3,88	117	3,84	146	-0,04	3,84
Jungstiere R3	3,76	39	3,76	36	0,00	3,72
Jungstiere E-P	3,82	697	3,83	738	0,01	3,78
Ochsen U3	-	-	-	-	-	-
Ochsen R3	-	-	-	-	-	-
Ochsen E-P ⁴⁾	-	-	-	-	-	-
Kühe R3	2,58	46	2,56	51	-0,02	2,62
Kühe O3	2,17	11	2,35	13	0,18	2,34
Kühe E-P	2,40	334	2,42	369	0,02	2,43
Kalbinnen U3	3,71	71	3,71	75	0,00	3,66
Kalbinnen R3	3,39	38	3,58	35	0,19	3,56
Kalbinnen E-P	3,61	170	3,61	183	0,00	3,55
Schweine S ²⁾	1,68	7.355	1,68	7.342	0,00	1,99
Schweine E ²⁾	1,56	2.926	1,55	3.186	-0,01	1,86
Schweine U ²⁾	1,34	187	1,33	218	-0,01	1,64
Schweine S-P ²⁾	1,64	10.476	1,63	10.752	-0,01	1,95
Zuchtsauen	1,11	263	1,11	275	0,00	1,39
Kälber E-P ³⁾	-	-	-	-	-	-
Jungrinder E-P ³⁾	-	-	-	-	-	-

*) z.B. BIO, Mengenzuschläge, Markenprogramme, Klassifizierungskosten

1) Inkl. Salzburg und Kärnten, aus Datenschutzgründen können diese Preise und Umsatzmengen nicht veröffentlicht werden

2) Abrechnung erfolgt nach Warmgewicht

3) Inkl. Tirol, aus Datenschutzgründen können Bundesländerpreise und Umsatzmengen nicht veröffentlicht werden

4) Aus Datenschutzgründen können Bundesländerwerte der einzelnen Qualitätsklassen nicht veröffentlicht werden

Quelle: AMA

Auszahlungspreise inkl. Zu- und Abschläge*) (EUR/kg, exkl. USt.) frei Schlachthof und
 Umsatzmengen (Stück) der meldepflichtigen Schlachthöfe, Herkunft Österreich

Oberösterreich	41. Woche 20		42. Woche 20		Vorw. ±	42. KW 19
	EUR/kg	Stück	EUR/kg	Stück	EUR/kg	EUR/kg
Jungstiere U3	3,90	512	3,90	468	0,00	3,84
Jungstiere R3	3,83	135	3,81	129	-0,02	3,80
Jungstiere E-P	3,85	1.432	3,85	1.510	0,00	3,80
Ochsen U3	-	-	-	-	-	-
Ochsen R3	-	-	-	-	-	-
Ochsen E-P ⁴⁾	-	-	-	-	-	-
Kühe R3	2,69	111	2,72	116	0,03	2,75
Kühe O3	2,49	38	2,52	38	0,03	2,50
Kühe E-P	2,57	771	2,57	845	0,00	2,58
Kalbinnen U3	3,59	75	3,87	104	0,28	3,61
Kalbinnen R3	3,52	103	3,47	114	-0,05	3,55
Kalbinnen E-P	3,49	374	3,59	441	0,10	3,52
Schweine S ²⁾	1,64	14.034	1,64	14.777	0,00	1,97
Schweine E ²⁾	1,53	5.506	1,53	5.335	0,00	1,86
Schweine U ²⁾	1,31	250	1,31	224	0,00	1,65
Schweine S-P ²⁾	1,60	19.794	1,61	20.341	0,01	1,94
Zuchtsauen	1,16	337	1,17	315	0,01	1,44
Kälber E-P ³⁾	-	-	-	-	-	-
Jungrinder E-P ³⁾	-	-	-	-	-	-

Quelle: AMA

Steiermark	41. Woche 20		42. Woche 20		Vorw. ±	42. KW 19
	EUR/kg	Stück	EUR/kg	Stück	EUR/kg	EUR/kg
Jungstiere U3	3,86	59	3,87	57	0,01	3,87
Jungstiere R3	3,81	18	3,73	20	-0,08	3,83
Jungstiere E-P	3,80	390	3,78	310	-0,02	3,82
Ochsen U3	-	-	-	-	-	-
Ochsen R3	-	-	-	-	-	-
Ochsen E-P ⁴⁾	-	-	-	-	-	-
Kühe R3	2,60	37	2,68	44	0,08	2,76
Kühe O3	-	-	-	-	-	2,43
Kühe E-P	2,46	268	2,47	303	0,01	2,48
Kalbinnen U3	3,53	24	3,76	23	0,23	3,70
Kalbinnen R3	3,26	31	3,57	33	0,31	3,54
Kalbinnen E-P	3,33	105	3,56	105	0,23	3,51
Schweine S ²⁾	1,64	24.792	1,65	22.841	0,01	1,97
Schweine E ²⁾	1,52	10.560	1,53	9.697	0,01	1,86
Schweine U ²⁾	1,32	532	1,32	489	0,00	1,65
Schweine S-P ²⁾	1,60	35.887	1,61	33.033	0,01	1,93
Zuchtsauen	1,13	433	1,09	473	-0,04	1,42
Kälber E-P ³⁾	-	-	-	-	-	-
Jungrinder E-P ³⁾	-	-	-	-	-	-

*) z.B. BIO, Mengenzuschläge, Markenprogramme, Klassifizierungskosten

1) Inkl. Salzburg und Kärnten, aus Datenschutzgründen können diese Preise und Umsatzmengen nicht veröffentlicht werden

2) Abrechnung erfolgt nach Warmgewicht

3) Inkl. Tirol, aus Datenschutzgründen können Bundesländerpreise und Umsatzmengen nicht veröffentlicht werden

4) Aus Datenschutzgründen können Bundesländerwerte der einzelnen Qualitätsklassen nicht veröffentlicht werden

Quelle: AMA

2) Notierungspreise in EUR/kg (exkl. USt.):

Schweinebörse Österreich	08.10.20-14.10.20	15.10.20-21.10.20	22.10.20-28.10.20
Mastschw. 56 % MFA (notiert frei Rampe)	1,50	1,50	1,50
Zuchten (notiert frei Rampe)	1,18	1,18	1,18

EZG Gut Streitdorf	41. Woche 20	42. Woche 20	43. Woche 20
ÖHYB-Ferkel bis 25 kg	2,10	2,10	2,10

Quelle: Erzeugergemeinschaften

3) Schafpreise in EUR/kg (exkl. USt.) für Frischware:

	40. Woche 20	41. Woche 20	42. Woche 20
Schlachtlämmer (17 - 22 kg SG)	5,73	5,85	5,82

Quelle: AMA

4) Verkaufspreise der Österr. Schaf- und Ziegenbörse in EUR/kg (exkl. USt.) für die 42. Woche 2020:

Lebendpreis	Stück	Gesamtgewicht	Durchschnittspreis
Lämmer Kategorie I	684	29.381,00	2,30
Lämmer Kategorie I (Bio)	8	323,00	2,16
Lämmer Kategorie II / III	37	1.628,00	1,90
Lämmer Kategorie II / III (Bio)	-	-	-
Altschafe / Altwidder	44	3.028,75	0,67
Altziegen / Altböcke	8	249,85	0,72
Kitze	-	-	-
Kitze (Bio)	-	-	-
Fleischpreise	Stück	Gesamtgewicht	Durchschnittspreis
Lämmer Kategorie I	124	2.498,77	5,59
Lämmer Kategorie I (Bio)	177	3.721,26	6,09
Lämmer Kategorie II / III	-	-	-
Lämmer Kategorie II / III (Bio)	-	-	-
Altschafe / Altwidder	9	205,00	2,05
Altziegen / Altböcke	-	-	-
Kitze (Bio)	-	-	-

Quelle: Österreichische Schaf- und Ziegenbörse reg. Gen. m. b. H.

5) Preis- bzw. Markterwartungen für Schlachtrinder in EUR/kg, exkl. USt.:

Rinderbörse Österreich	41. Woche 2020	42. Woche 2020	43. Woche 2020
Jungstier HK R2/3	3,42	3,42	3,47
Kalbin HK R2/3	2,98	2,98	2,98
Kuh HK R2/3	*)	*)	*)
Schlachtkälber HK R2/3	5,75	5,95	5,95

*) Notierung ausgesetzt

Quelle: www.rinderboerse.at

6) Marktpreise für Futtermittelmischungen in EUR/100kg, exkl. USt.:

	Juli 2020	August 2020	September 2020
Schweinemastfutter (Alleinfutter) GVO frei	28,55	27,82	28,29
Schweinemastfutter (Alleinfutter) GVO	26,08	26,01	25,91

Gewichtete Durchschnittspreise; frei Betrieb; Mindestabnahmemenge ca. 3 Tonnen lose Staffel; konventionelles Futter, exkl. BIO-Ware

Quelle: AMA

B) Preisbericht – Zukauf EU* für 03. August 2020 bis 30. August 2020

 1) Preise (EUR/kg, exkl. USt.) und Umsatzmengen (Stück) der meldepflichtigen
 Schlachthöfe

	Juli 2020		August 2020		± Vormonat	Aug. 2019
	EUR/kg	Stück	EUR/kg	Stück	EUR/kg	EUR/kg
Deutschland						
Jungstiere E-P	3,09	28	3,15	28	0,06	-
Stierfleisch E-P	2,80	1	3,40	1	0,60	-
Kühe E-P	2,44	13	2,38	15	-0,06	2,57
Schweine S-P **	1,58	43.798	1,54	36.763	-0,04	1,88
Slowenien						
Jungstiere E-P	3,10	433	3,11	315	0,01	3,37
Stierfleisch E-P	2,73	63	2,80	31	0,07	3,00
Kühe E-P	2,54	557	2,52	357	-0,02	2,60
Kalbinnen E-P	3,08	324	3,12	236	0,04	3,42
Tschechien						
Jungstiere E-P	3,16	1.068	3,22	907	0,06	3,35
Stierfleisch E-P	2,96	96	3,00	86	0,04	3,13
Kühe E-P	2,61	1.623	2,71	1.285	0,10	2,72
Kalbinnen E-P	3,11	1.149	3,15	820	0,04	3,29
Schweine S-P **	1,52	639	1,53	635	0,01	1,83
Slowakei						
Jungstiere E-P	3,10	22	3,13	89	0,03	3,23
Stierfleisch E-P	3,02	34	3,11	22	0,09	3,03
Kühe E-P	2,21	324	2,13	345	-0,08	2,22
Kalbinnen E-P	2,66	62	2,70	72	0,04	2,44
Ungarn						
Jungstiere E-P	3,14	474	3,13	322	-0,01	3,28
Stierfleisch E-P	2,99	55	2,96	60	-0,03	2,91
Kühe E-P	2,49	361	2,39	145	-0,10	2,39
Kalbinnen E-P	3,02	175	3,14	174	0,12	3,43
Schweine S-P **	1,57	3.566	1,59	2.889	0,02	1,84
Kroatien						
Kühe E-P	2,45	210	2,35	92	-0,10	2,49
Kalbinnen E-P	2,92	52	2,98	16	0,06	3,27
Schweine S-P **	1,59	300	1,59	1.079	0,00	1,89
Niederlande						
Schweine S-P **	1,66	1.887	1,68	3.237	0,02	1,96
Frankreich						
Kühe E-P	2,64	3	2,06	1	-0,58	-
Kalbinnen E-P	2,81	1	-	-	-	-
Italien						
Kühe E-P	2,07	1	-	-	-	1,59
Dänemark						
Schweine S-P **	1,63	1	-	-	-	-
Rumänien						
Jungstiere E-P	2,57	1	-	-	-	3,38
Stierfleisch E-P	3,04	7	-	-	-	-
Kalbinnen E-P	2,96	1	-	-	-	-
Luxemburg						
Kühe E-P	-	-	2,77	1	-	-

* Schlachttiere wurden aus EU-Staaten lebend zugekauft und in Österreich geschlachtet

** Abrechnung erfolgt nach Warmgewicht

Quelle: AMA

III MARKT ÖSTERREICH

C) Daten aus der Rinderdatenbank

2020		Jän.	Feb.	März	April	Mai	Juni	Juli	Aug.	Sept.	Okt.	Nov.	Dez.	Jahr					
Schlachtungen bis 8 Monate																			
AT 1)	♂	3.451	3.097	3.317	3.163	3.358	2.990	2.383	2.206					23.965					
	♀	1.975	1.725	1.839	1.898	1.754	1.738	1.528	1.318					13.775					
andere Länder 2)	♂	5	5	4	11	1	7	3	0					36					
	♀	5	4	3	1	0	8	2	0					23					
Schlachtungen über 8 Monate																			
AT 1)	♂	23.222	20.508	25.211	21.477	21.272	22.053	21.041	19.698					174.482					
	♀	23.335	19.510	20.420	16.514	17.300	19.897	18.969	17.927					153.872					
andere Länder 2)	♂	2.214	2.161	2.844	2.006	2.516	2.542	2.230	2.179					18.692					
	♀	6.944	5.167	3.975	3.795	5.012	4.761	5.212	4.446					39.312					
Schlachtungen gesamt																			
AT 1)	♂	26.673	23.605	28.528	24.640	24.630	25.043	23.424	21.904					198.447					
	♀	25.310	21.235	22.259	18.412	19.054	21.635	20.497	19.245					167.647					
	gesamt	51.983	44.840	50.787	43.052	43.684	46.678	43.921	41.149					366.094					
andere Länder 2)	♂	2.219	2.166	2.848	2.017	2.517	2.549	2.233	2.179					18.728					
	♀	6.949	5.171	3.978	3.796	5.012	4.769	5.214	4.446					39.335					
	gesamt	9.168	7.337	6.826	5.813	7.529	7.318	7.447	6.625					58.063					
Versendungen und Exporte von Lebendrindern in Stück																			
in EU-Länder	♂	5.533	4.056	3.670	2.783	2.301	2.059	1.296	2.156					23.854					
	♀	3.882	2.635	2.342	2.712	2.979	1.745	1.249	2.111					19.655					
Zugänge und Importe von Lebendrindern in Stück																			
aus EU-Ländern	♂	10	11	8	14	13	42	39	54					191					
	♀	58	69	39	22	136	216	68	80					688					
Schlachtungen gesamt, getrennt nach Herkunftsländern für Jänner bis August 2020																			
	BE	CH	CZ	DE	DK	FR	HR	HU	IT	LT	LU	LV	NL	PL	RO	SI	SK	UK	ges.
♂	1	3	8.811	476	0	9	10	3.894	7	1	0	91	0	1	30	2.661	552	1	16.548
♀	0	5	16.276	543	55	80	1.943	6.647	9	1	8	450	82	20	50	5.207	3.509	5	34.890
gesamt	1	8	25.087	1.019	55	89	1.953	10.541	16	2	8	541	82	21	80	7.868	4.061	6	51.438
in %	0,00	0,02	48,77	1,98	0,11	0,17	3,80	20,49	0,03	0,00	0,02	1,05	0,16	0,04	0,16	15,30	7,89	0,01	100,00

1) Geburt und Schlachtung der Rinder in Österreich

2) Geburt der Rinder nicht in Österreich, geschlachtet in Österreich; 2018 wurden 99,07% der Rinder direkt zur Schlachtung nach Österreich verbracht; 0,93% der Rinder wurden bereits vor der Schlachtung in Österreich gehalten.

AT= Österreich, ♂= männlich, ♀= weiblich, BE= Belgien, BG= Bulgarien, CH= Schweiz, CZ= Tschechien, DE= Deutschland, DK= Dänemark, EE= Estland, EL= Griechenland, ES= Spanien, FR= Frankreich, HR= Kroatien, HU= Ungarn, IE= Irland, IT= Italien, LT= Litauen, LU= Luxemburg, LV= Lettland, NL= Niederlande, PL= Polen, PT= Portugal, RO= Rumänien, SE= Schweden, SI= Slowenien, SK= Slowakei, UK= Vereinigtes Königreich

Quelle: AMA

D) Lebendvermarktung von Nutzkälbern, Jung- und Jährlingsrindern in Österreich

1) Männliche Nutzkälber zwischen 8 Tagen und vier Wochen in EUR/Stück (exkl. USt.)

	42. Woche 20			42. KW 19
	Stück	Ø Gewicht	EUR/Stück	EUR/Stück
Stierkälber - Milchrasen	126	70,81	146,00	143,74
Stierkälber - Fleischrasen *)	400	75,90	283,81	260,24

*) Fleischrasen, Zweinutzungsrasen oder aus einer Kreuzung mit einer Fleischrasse

Quelle: AMA

2) Jungrinder und Jährlingsrinder in EUR/kg (exkl. USt.)

	42. Woche 20			42. KW 19
	Stück	Ø Gewicht	EUR/kg	EUR/kg
Jungrinder	588	331,53	2,24	2,26
Jährlingsrinder - männlich	35	415,66	1,60	1,95
Jährlingsrinder - weiblich	30	414,60	1,70	1,69

Jungrinder: männlich und weiblich, 6 bis 11 Monate, zur Mastung; Jährlingsrinder: 12 bis 23 Monate, zur Mastung

Quelle: AMA

E) Zuchtrinderverkäufe

1) Versteigerungen, Nettopreise in EUR

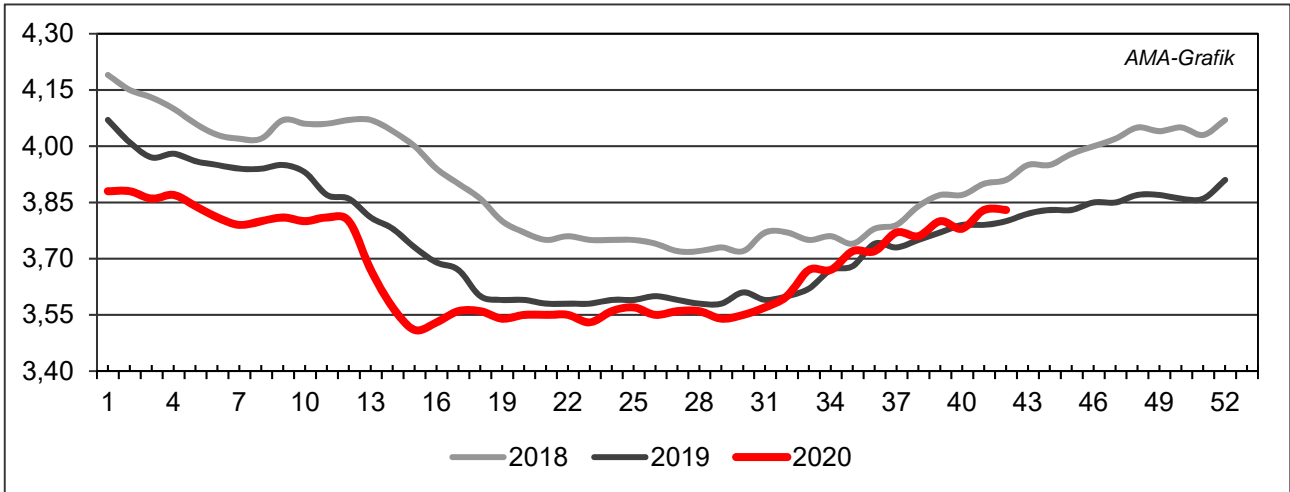
Freistadt, am 14. Oktober 2020

	Rasse	aufgetrieben	verkauft	Durchschnittspreis
Stiere	Fleckvieh	7	7	1.831,00
Kühe in Milch	Fleckvieh	35	34	2.030,00
Kalbinnen	Fleckvieh	113	112	1.745,00
Zuchtkälber weiblich	Fleckvieh	100	93	607,00

Quelle: Rinderzuchtverband und Erzeugergemeinschaft OÖ

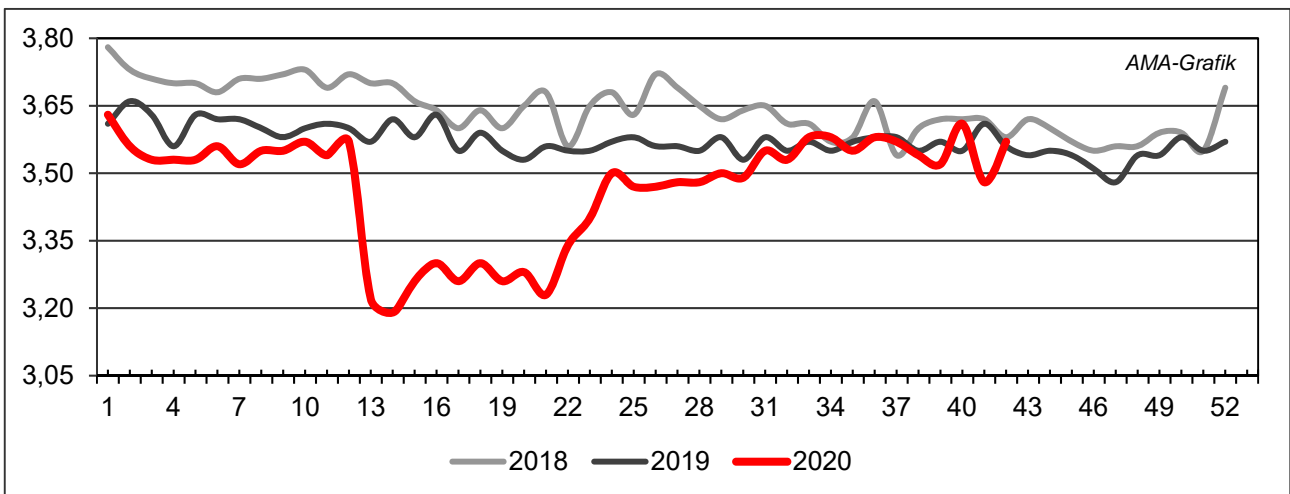
IV GRAFIK ÖSTERREICH

F) Schlachtstierpreise (E-P) in EUR/kg, exkl. USt.



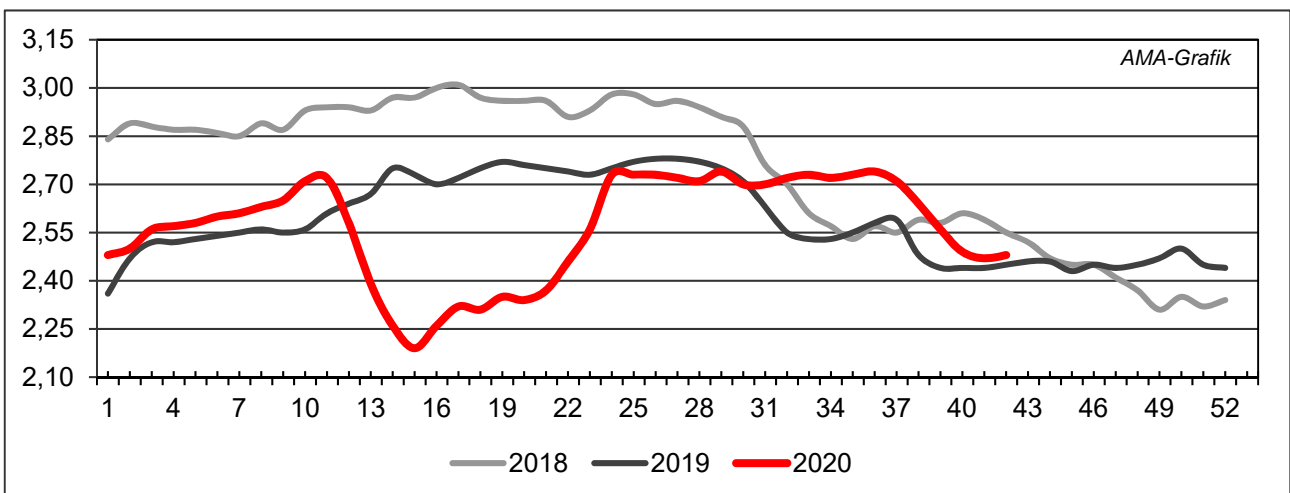
Quelle: AMA

G) Schlachtkalbinnenpreise (E-P) in EUR/kg, exkl. USt.



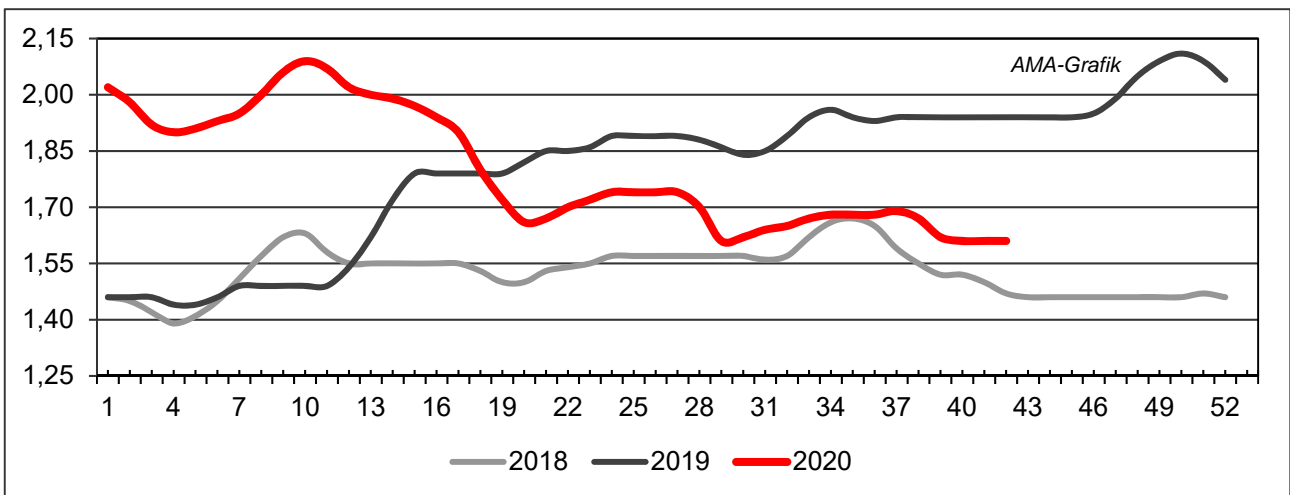
Quelle: AMA

H) Schlachtkuhpreise (E-P) in EUR/kg, exkl. USt.



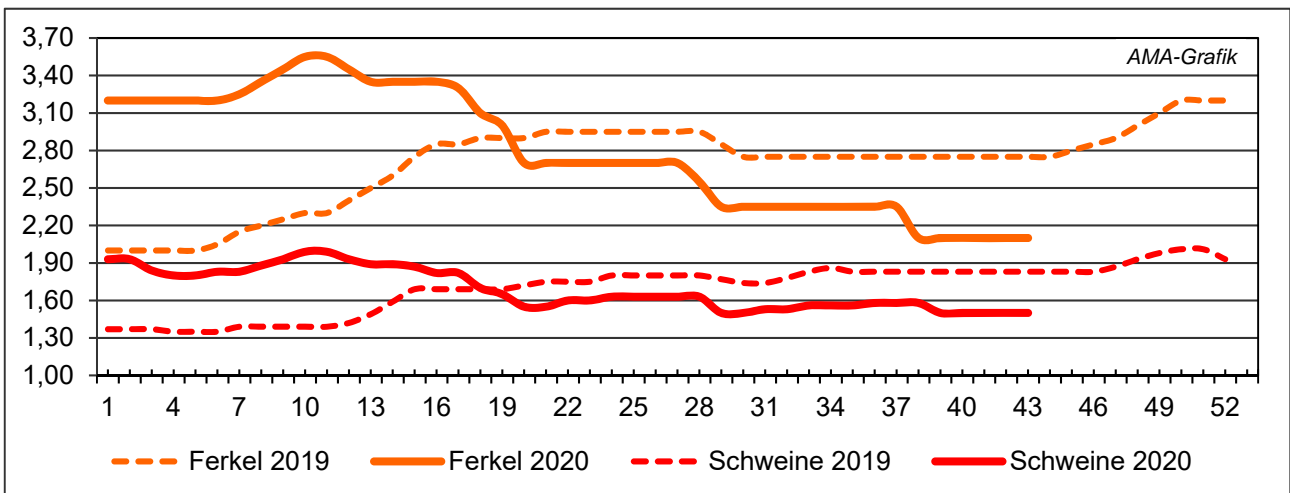
Quelle: AMA

I) Schweinehälftenpreise (S-P) in EUR/kg, exkl. USt.



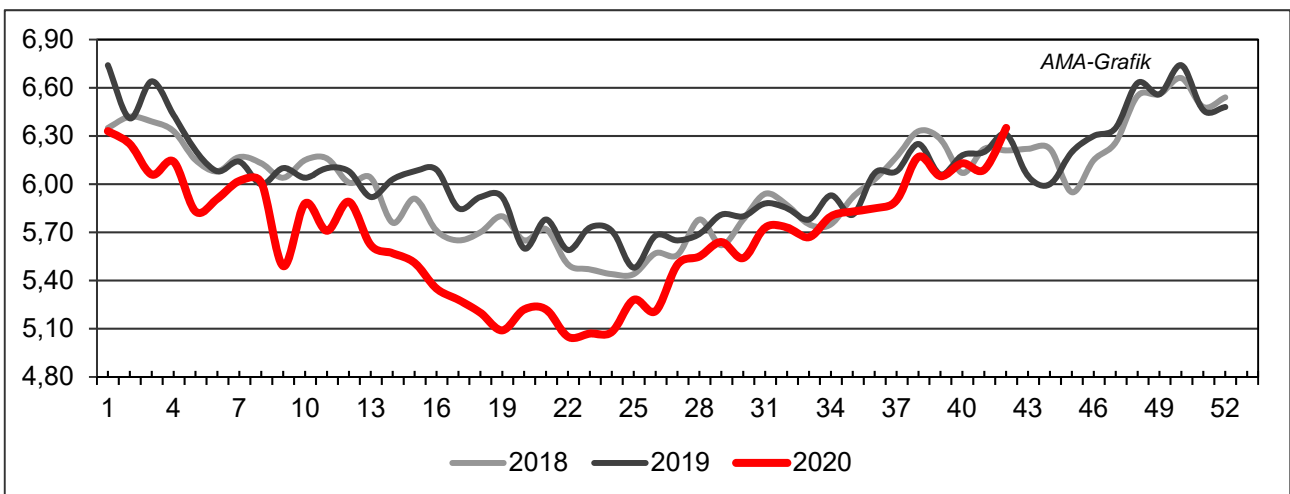
Quelle: AMA

J) Vergleich der Notierungspreise für Ferkel bzw. Schweine in EUR/kg, exkl. USt.



Quelle: Erzeugergemeinschaften

K) Schlachtkälberpreise in EUR/kg, exkl. USt.



Quelle: AMA

V MARKT UND PREISE INTERNATIONAL

L) EU-Preisspiegel für Schlachtvieh

1) Marktpreise für die Qualitätsklassen URO (EUR/100 kg Schlachtgewicht, kalt) der Mitgliedsländer

Woche bis:	Jungstierfleisch A UR(O)			Ochsenfleisch C UR(O)			Jungrinder Z UR(O)		
	27.09.2020	04.10.2020	11.10.2020	27.09.2020	04.10.2020	11.10.2020	27.09.2020	04.10.2020	11.10.2020
Belgien	336,65	335,74	335,58	-	-	-	-	-	-
Bulgarien	-	-	-	-	-	-	-	-	-
Tschechien	308,03	305,58	305,47	-	-	-	-	-	-
Dänemark	323,47	320,78	320,71	-	-	-	347,95	349,70	348,57
Deutschland	356,70	358,68	362,26	-	-	-	-	-	-
Estland	-	-	-	-	-	-	-	-	-
Irland	-	-	-	366,33	366,16	365,63	-	-	-
Griechenland	426,72	426,72	450,67	-	-	-	461,15	461,15	469,29
Spanien	326,40	326,98	325,05	-	-	-	355,37	359,06	353,88
Frankreich	359,10	359,31	358,19	359,54	356,61	356,32	-	-	-
Kroatien	321,33	320,43	318,87	-	-	-	-	-	-
Italien	381,84	380,08	378,31	-	-	-	414,51	407,46	426,97
Zypern	-	-	-	-	-	-	-	-	-
Lettland	241,48	265,30	241,36	-	-	-	214,63	191,09	202,23
Litauen	269,77	272,53	265,76	-	-	-	-	-	-
Luxemburg	383,89	381,21	378,59	-	-	-	-	-	-
Ungarn	203,77	183,41	178,62	-	-	-	-	-	-
Malta	-	-	-	-	-	-	-	-	-
Niederlande	303,19	305,30	295,49	-	-	-	265,87	263,96	264,45
ÖSTERREICH	360,14	359,36	364,51	-	-	-	472,07	464,22	465,19
Polen	299,83	300,99	304,20	-	-	-	295,41	264,63	296,45
Portugal	350,49	349,75	348,54	-	-	-	345,30	346,57	348,56
Rumänien	313,29	292,78	308,30	-	-	-	295,69	282,42	286,76
Slowenien	305,70	304,74	303,77	-	-	-	321,32	-	-
Slowakei	333,97	332,91	328,70	-	-	-	293,42	-	-
Finnland	371,26	368,60	367,62	-	-	-	-	-	-
Schweden	428,29	427,90	427,25	-	-	-	431,90	440,25	458,81
EU	350,92	351,00	351,74	365,03	364,33	363,85	346,76	348,27	346,29

Quelle: http://ec.europa.eu/agriculture/market-observatory/meat/beef/statistics_en.htm, Europäische Kommission

2) Rinder (EUR/100 kg Schlachtgewicht, kalt)

Woche bis:	Jungrinder R3			Jungstiere R3			Ochsen R3			Kühe O3			Kalbinnen R3		
	27.09.	04.10.	11.10.	27.09.	04.10.	11.10.	27.09.	04.10.	11.10.	27.09.	04.10.	11.10.	27.09.	04.10.	11.10.
Belgien	-	-	-	297,58	297,58	297,58	-	-	-	245,32	246,06	245,63	314,00	314,00	314,00
Bulgarien	-	-	-	-	-	-	-	-	-	209,85	199,80	227,64	-	-	-
Tschechien	-	-	-	307,78	308,83	304,45	-	-	-	231,26	226,16	226,26	253,35	257,54	249,01
Dänemark	342,07	343,22	343,21	326,35	327,37	323,99	407,23	311,38	337,70	283,89	284,65	283,95	324,87	330,73	325,47
Deutschland	-	-	-	363,38	365,57	367,79	382,34	405,26	401,20	264,92	264,27	264,36	337,99	339,35	336,61
Estland	-	-	-	-	-	-	-	-	241,78	237,14	231,33	231,66	277,94	-	-
Irland	364,16	365,28	332,07	344,94	350,49	348,06	362,37	362,26	361,90	295,96	295,45	296,12	364,79	365,11	365,44
Griechenland	-	-	-	410,31	410,31	420,70	-	-	-	206,54	206,54	195,97	-	-	-
Spanien	354,53	363,26	361,89	333,26	334,57	336,11	-	-	-	242,48	236,26	243,39	337,63	355,31	356,10
Frankreich	-	-	-	358,00	359,00	357,00	376,00	371,00	367,00	312,00	311,00	310,00	408,00	409,00	407,00
Kroatien	-	-	-	329,80	328,21	321,67	-	-	-	-	-	-	340,93	344,48	348,36
Italien	426,61	350,00	449,02	380,38	336,18	367,59	-	272,28	-	268,92	265,18	263,26	365,75	375,84	402,64
Zypern	-	-	-	-	-	-	-	-	-	-	-	-	-	-	-
Lettland	-	-	-	207,26	-	245,26	-	-	-	209,05	215,08	212,52	244,24	201,04	241,23
Litauen	-	-	-	267,42	264,24	250,62	-	-	-	250,92	241,83	237,21	242,35	268,90	227,71
Luxemburg	-	-	-	355,26	340,15	354,95	375,19	427,50	442,95	273,80	267,64	276,58	404,58	400,14	394,09
Ungarn	-	-	-	-	-	-	-	-	-	185,49	194,32	196,67	188,41	192,03	185,52
Malta	-	-	-	-	-	-	-	-	-	222,84	222,84	222,84	-	-	-
Niederlande	306,00	289,00	296,00	323,00	320,00	306,00	-	-	-	270,00	270,00	268,00	312,00	317,00	312,00
ÖSTERREICH	476,09	476,70	472,50	365,98	370,02	370,38	413,74	421,92	418,02	244,90	238,74	239,41	342,44	348,42	338,16
Polen	-	-	-	296,82	295,88	299,04	-	-	-	244,28	249,70	249,98	301,70	303,62	304,39
Portugal	355,44	355,89	365,92	359,66	358,30	359,65	-	-	380,00	207,11	200,15	204,92	357,46	356,82	359,11
Rumänien	340,34	-	-	351,94	322,32	336,60	-	329,98	-	250,20	240,45	242,96	337,21	331,54	311,48
Slowenien	321,32	-	-	312,77	312,81	312,04	-	-	-	216,19	216,93	178,25	308,65	307,41	311,08
Slowakei	-	-	-	366,16	372,37	355,67	-	-	-	185,32	184,69	193,02	-	-	-
Finnland	-	-	-	381,81	382,31	380,69	-	-	-	305,20	300,57	299,74	376,95	372,87	381,08
Schweden	442,27	458,65	469,33	425,51	426,53	423,89	416,84	444,77	423,41	391,21	388,23	388,39	407,03	424,43	423,89
EU	348,78	351,88	353,46	350,87	352,36	352,29	369,75	369,93	368,92	274,49	273,88	273,68	364,24	367,93	367,03

 Quelle: http://ec.europa.eu/agriculture/market-observatory/meat/beef/statistics_en.htm, Europäische Kommission

3) Marktpreis für geschlachtete Schafe (EUR/100 kg)

	Woche bis:	20.09.2020	27.09.2020	04.10.2020	11.10.2020	Vorwoche ±
SCHWERE LÄMMER	Belgien	506,30	494,80	484,80	488,60	3,80
	Deutschland	638,22	623,68	643,43	631,25	-12,18
	Spanien	590,07	590,07	589,93	589,93	0,00
	Frankreich	692,00	700,00	700,00	702,00	2,00
	Kroatien	661,50	664,09	649,12	573,36	-75,76
	Irland	503,74	492,66	489,72	488,60	-1,12
	Italien	517,00	518,00	530,00	544,00	14,00
	Zypern	569,00	567,00	569,00	564,00	-5,00
	Lettland	423,28	403,54	398,09	392,40	-5,69
	Litauen	531,11	452,72	470,68	535,44	64,76
	Ungarn	638,26	632,85	573,74	609,26	35,52
	Niederlande	579,88	576,04	548,09	556,52	8,43
	ÖSTERREICH	565,00	571,00	566,00	578,00	12,00
	Portugal	537,50	537,50	542,50	542,50	0,00
	Rumänien	273,34	227,21	313,36	294,03	-19,33
	Slowenien	570,58	550,40	578,04	591,35	13,31
	Finnland	418,83	402,96	402,96	402,96	0,00
	Schweden	489,45	474,28	460,74	455,36	-5,38
	<i>EU</i>	<i>590,66</i>	<i>587,64</i>	<i>589,62</i>	<i>589,04</i>	<i>-0,58</i>
	LEICHTE LÄMMER	Bulgarien	652,50	652,13	650,20	654,04
Griechenland		548,11	551,36	565,07	566,59	1,52
Spanien		619,31	619,31	614,93	614,93	0,00
Kroatien		678,99	678,06	648,45	695,87	47,42
Italien		638,00	663,00	700,00	705,00	5,00
Lettland		453,51	380,78	359,10	398,17	39,07
Ungarn		685,05	694,01	694,01	684,92	-9,09
Portugal		674,30	674,30	676,70	673,00	-3,70
Slowenien		562,26	579,45	569,93	567,93	-2,00
<i>EU</i>		<i>602,54</i>	<i>608,06</i>	<i>616,14</i>	<i>617,78</i>	<i>1,64</i>

 Quelle: http://ec.europa.eu/agriculture/sheep-goats/presentations/index_en.htm, Europäische Kommission

4) Schweine, Klasse S (EUR/100 kg Schlachtgewicht, kalt)

Woche bis:	20.09.2020	27.09.2020	04.10.2020	11.10.2020	Vorwoche ±
Belgien	125,50	120,90	119,50	114,80	-4,70
Tschechien	138,07	134,29	134,03	133,63	-0,41
Dänemark	164,65	162,17	161,47	161,39	-0,08
Deutschland	135,86	135,97	135,05	134,41	-0,64
Estland	151,79	151,31	151,76	149,94	-1,82
Griechenland	169,93	169,74	169,56	168,44	-1,12
Spanien	164,77	165,57	165,54	165,54	0,00
Frankreich	158,00	158,00	158,00	157,00	-1,00
Kroatien	152,65	153,31	149,94	147,30	-2,65
Irland	159,55	159,77	159,81	159,94	0,13
Lettland	144,72	142,25	136,40	133,35	-3,06
Litauen	149,51	138,57	134,61	130,46	-4,15
Ungarn	137,64	138,05	137,86	138,53	0,67
Niederlande	128,03	130,08	130,03	129,97	-0,06
ÖSTERREICH	170,60	166,55	166,01	164,91	-1,10
Polen	136,80	132,24	131,36	132,29	0,94
Portugal	172,00	172,00	172,00	172,00	0,00
Rumänien	149,80	150,51	154,41	151,31	-3,10
Slowenien	181,87	174,30	174,65	174,32	-0,33
Slowakei	148,54	140,38	139,91	140,44	0,53
Finnland	172,72	171,69	171,32	171,01	-0,31
Schweden	195,64	193,27	192,35	193,72	1,36
<i>EU</i>	<i>150,42</i>	<i>149,88</i>	<i>149,45</i>	<i>148,81</i>	<i>-0,64</i>

 Quelle: http://ec.europa.eu/agriculture/market-observatory/meat/pigmeat/statistics_en.htm, Europäische Kommission

5) Schweine, Klasse E (EUR/100 kg Schlachtgewicht, kalt)

Woche bis:	20.09.2020	27.09.2020	04.10.2020	11.10.2020	Vorwoche ±
Belgien	117,80	113,60	111,40	105,70	-5,70
Bulgarien	196,23	190,02	188,67	187,64	-1,04
Tschechien	134,21	131,40	131,15	130,45	-0,70
Dänemark	158,60	156,12	155,15	155,34	0,19
Deutschland	132,90	132,58	132,38	131,69	-0,69
Estland	146,08	146,01	146,25	144,86	-1,39
Griechenland	169,93	169,74	169,56	168,44	-1,12
Spanien	158,22	158,32	157,10	156,12	-0,98
Frankreich	150,00	151,00	151,00	150,00	-1,00
Kroatien	144,03	143,90	142,53	142,01	-0,52
Irland	159,10	159,33	159,37	159,18	-0,19
Zypern	188,58	187,30	180,73	168,74	-11,99
Lettland	152,15	149,13	140,09	135,81	-4,28
Litauen	147,33	136,76	131,58	127,70	-3,88
Ungarn	134,38	135,26	135,46	135,67	0,20
Niederlande	126,89	128,94	128,89	128,83	-0,06
ÖSTERREICH	158,09	154,20	153,65	151,67	-1,98
Polen	135,18	130,87	130,25	130,71	0,46
Portugal	169,00	169,00	169,00	169,00	0,00
Rumänien	149,61	149,74	155,39	151,41	-3,97
Slowenien	169,01	161,85	161,85	159,29	-2,56
Slowakei	143,18	141,06	139,53	140,59	1,06
Finnland	167,47	166,73	166,28	165,49	-0,79
Schweden	193,14	190,23	189,79	190,47	0,68
EU	142,61	141,57	141,23	140,65	-0,58

 Quelle: http://ec.europa.eu/agriculture/market-observatory/meat/pigmeat/statistics_en.htm, Europäische Kommission

6) Ferkel (EUR/Stück)

Woche bis:	20.09.2020	27.09.2020	04.10.2020	11.10.2020	Vorwoche ±
Belgien	32,25	31,25	30,00	29,00	-1,00
Dänemark	56,45	56,43	56,42	56,44	0,02
Deutschland	31,60	31,10	31,10	30,80	-0,30
Spanien	28,72	28,72	28,32	28,16	-0,16
Frankreich	26,60	25,40	27,20	27,40	0,20
Kroatien	41,30	41,26	40,18	40,11	-0,07
Italien	62,22	62,42	62,62	62,62	0,00
Ungarn	45,95	41,31	42,19	42,19	0,00
Niederlande	16,50	15,25	14,75	13,50	-1,25
Polen	53,68	55,99	53,81	49,37	-4,44
Portugal	36,00	36,00	36,00	36,00	0,00
Finnland	40,27	40,54	39,57	40,08	0,51
Schweden	78,23	79,27	79,35	80,19	0,84
<i>EU</i>	<i>36,60</i>	<i>36,33</i>	<i>36,17</i>	<i>35,58</i>	<i>-0,59</i>

Quelle: http://ec.europa.eu/agriculture/market-observatory/meat/pigmeat/statistics_en.htm, Europäische Kommission

M) Preisentwicklung diverser Länder für Schlachtvieh

1) Deutschland gesamt: frei Schlachtstätte je kg SG in EUR ohne MwSt.

Woche bis:	27.09.2020	04.10.2020	11.10.2020	18.10.2020	Vorw. ±
Jungstiere U3	3,62	3,63	3,68	3,71	0,03
Jungstiere R3	3,56	3,58	3,61	3,64	0,03
Jungstiere O3	3,28	3,31	3,31	3,34	0,03
Kalbinnen R3	3,39	3,40	3,41	3,42	0,01
Kühe R3	2,80	2,78	2,77	2,76	-0,01
Kühe O3	2,60	2,59	2,59	2,58	-0,01
Kälber, pauschal	3,90	4,06	3,99	4,12	0,13
Schweine S	1,33	1,32	1,32	1,32	0,00
Schweine E	1,30	1,30	1,29	1,29	0,00
Lämmer, pauschal	6,11	6,31	6,19	6,15	-0,04

Quelle: Bundesministerium für Ernährung, Landwirtschaft und Verbraucherschutz (BLE, Deutschland)

2) Preise frei Schlachtstätte in Bayern*) (EUR/kg Schlachtgewicht)

Woche bis:	27.09.2020	04.10.2020	11.10.2020	18.10.2020	Vorw. ±
Jungstiere U3	3,61	3,62	3,68	3,74	0,06
Jungstiere R3	3,56	3,58	3,63	3,70	0,07
Jungstiere E-P	3,56	3,58	3,64	3,70	0,06
Kalbinnen U3	3,39	3,39	3,41	3,45	0,04
Kalbinnen R3	3,34	3,36	3,36	3,40	0,04
Kalbinnen E-P	3,23	3,23	3,24	3,28	0,04
Kühe U3	2,98	2,94	2,95	2,96	0,01
Kühe R3	2,80	2,78	2,77	2,78	0,01
Kühe E-P	2,65	2,63	2,63	2,64	0,01
Schweine E	1,30	1,31	1,30	1,30	0,00
Schweine S-P	1,32	1,32	1,32	1,32	0,00

*) Abrechnung erfolgt bei Rindern und Schweinen nach Warmgewicht

Quelle: Bayerischer Bauernverband

3) Italien: Marktbericht Markt Modena - Preise in EUR/kg LG (exkl. USt.)

Nutzkälber/Einsteller	21.09.2020	28.09.2020	05.10.2020	12.10.2020	19.10.2020
Nutzkälber/Fleischrasse Extra Qual.	4,25-4,80	4,25-4,80	4,25-4,80	4,25-4,80	4,25-4,80
Nutzkälber/Fleischrasse	2,98-3,75	2,98-3,75	2,98-3,75	2,98-3,75	2,98-3,75
Einsteller/Limousin	2,84-2,97	2,84-2,97	2,84-2,97	2,84-2,97	2,84-2,97
Einsteller/Kreuzungen	2,59-2,70	2,59-2,70	2,59-2,70	2,59-2,70	2,59-2,70
Schlachtrinder/Jungstiere	21.09.2020	28.09.2020	05.10.2020	12.10.2020	19.10.2020
Limousin	2,76-2,84	2,76-2,84	2,76-2,84	2,77-2,85	2,78-2,86
Charolais u. Kreuzungen 1. Qual.	2,43-2,51	2,43-2,51	2,45-2,53	2,46-2,54	2,47-2,55
Kreuzungen nat. 1. Qual.	2,40-2,47	2,40-2,47	2,42-2,49	2,43-2,50	2,44-2,51
Schwarzbunte 1. Qual.	1,25-1,35	1,25-1,35	1,25-1,35	1,25-1,35	1,25-1,35
Schlachtrinder/Kalbinnen	21.09.2020	28.09.2020	05.10.2020	12.10.2020	19.10.2020
Limousin	2,84-2,94	2,84-2,94	2,84-2,94	2,85-2,95	2,86-2,96
Fleischrasse u. Kreuzungen	2,55-2,62	2,55-2,62	2,57-2,64	2,58-2,65	2,59-2,66

Quelle: www.borsamercimodena.it, Borsa Merci di Modena

Marktbericht Markt Modena - Fleischpreise in EUR/kg

Jungstierfleisch/Hälften	14.09.2020	21.09.2020	05.10.2020	12.10.2020	19.10.2020
Extra Qualität	5,32-5,52	5,32-5,52	5,37-5,57	5,39-5,59	5,41-5,61
1. Qualität	4,65-5,15	4,65-5,15	4,70-5,20	4,72-5,22	4,74-5,24
2. Qualität	4,25-4,55	4,25-4,55	4,30-4,60	4,32-4,62	4,34-4,64
Kalbinnenfleisch/Hälften	14.09.2020	21.09.2020	05.10.2020	12.10.2020	19.10.2020
Extra Qualität	5,42-5,72	5,42-5,72	5,46-5,76	5,48-5,78	5,50-5,80
1. Qualität	4,97-5,37	4,97-5,37	5,01-5,41	5,03-5,43	5,05-5,45
2. Qualität	4,72-4,92	4,72-4,92	4,76-4,96	4,78-4,98	4,80-5,00

Quelle: www.borsamermodena.it, Borsa Merci di Modena

4) Italien: Richtpreis Schlachtschweine in EUR/kg

Notierung vom:	01.10.2020	08.10.2020	15.10.2020
Schlachtschweine 130 - 144 kg LG	1,34-1,35	1,33-1,35	1,32

Quelle: www.listinicum.it, Commissione Unica Nazionale

5) Niederlande: Schweine und Ferkel in EUR/kg

Woche bis:	11.10.2020	18.10.2020	25.10.2020
Vion, ab Hof, inkl. USt., in EUR/kg SG Basispreis 56 % MFA, Typ A, 78 - 100 kg	1,47	1,47	1,47
Ferkel (BestPigletPrice), EUR/Stück	23,50	23,50	23,50

Quelle: VDE Varkenshandel

6) Dänemark: Produzentenpreise

Woche bis:	11.10.2020	18.10.2020	25.10.2020
Schlachtschweine, 61 % MFA in EUR/kg	1,38	1,38	1,38

Quelle: Danish Crown

7) Frankreich: Schweine in EUR/kg SG, ab Hof

Woche bis:	11.10.2020	18.10.2020	25.10.2020
Bretagne, 56 % Fleischanteil Montag	1,369	1,363	1,361
Donnerstag	1,366	1,363	-

Quelle: www.marche-porc-breton.com, Marché du Porc Breton

8) Spanien: Mercolleida, Notierungen in EUR

Notierung vom:	01.10.2020	08.10.2020	15.10.2020
Schweine in EUR/kg LG (Cerdo Selecto)	1,31	1,31	1,31
Ferkel (20 kg) in EUR/Stück (Precio Base Lleida)	21,00	21,00	21,00

Quelle: ANAFRIC

Der Marktbericht Vieh und Fleisch erscheint wöchentlich.

Dieser Bericht ist auf der Webseite der
Agrarmarkt Austria (www.ama.at) im Internet verfügbar.

Die nächste Ausgabe wird voraussichtlich am 29. Oktober 2020 erscheinen.

Impressum

Informationen gemäß § 5 E-Commerce Gesetz und Offenlegung gemäß § 25 Mediengesetz

Medieninhaber, Herausgeber, Vertrieb: Agrarmarkt Austria

Redaktion: GB I/Abt. 3 – Referat 08

Dresdner Straße 70

1200 Wien

UID-Nr.: ATU16305503

Telefon: +43 50 3151-248

Fax: +43 50 3151-396

E-Mail: preismeldungen@ama.gv.at

Vertretungsbefugt:

Dipl.-Ing. Günter Griesmayr, Vorstandsvorsitzender und Vorstand für den Geschäftsbereich II

Dr. Richard Leutner, Vorstand für den Geschäftsbereich I

Die Agrarmarkt Austria ist eine gemäß § 2 AMA-Gesetz 1992, BGBl. Nr. 376/1992, eingerichtete juristische Person öffentlichen Rechts, deren Aufgaben im § 3 festgelegt sind. Sie unterliegt gemäß § 25 AMA-Gesetz der Aufsicht der Bundesministerin für Landwirtschaft, Regionen und Tourismus.

Hersteller: Eigendruck

Bildnachweis: Agrarmarkt Austria Marketing GmbH

Verlagsrechte: Die in dieser Broschüre veröffentlichten Beiträge sind urheberrechtlich geschützt. Alle Rechte sind vorbehalten. Nachdruck und Auswertung der von der AGRARMARKT AUSTRIA erhobenen Daten sind mit Quellenangabe gestattet. Alle Angaben ohne Gewähr.

Im Sinne des Gleichheitsgrundsatzes haben die Ausführungen in gleicher Weise für alle Geschlechter Geltung.