



K-Ö
Gemäß des § 3 Abs. 1 Z 1 des AMA-Gesetzes 1992 (BGBl. Nr. 376/1992 i. d. g. F.)
Zertifiziertes Qualitätsmanagement-System nach ÖNORM EN ISO 9001 REG. Nr. 01537/0
Zertifiziertes Informationssicherheits-Managementsystem nach ÖNORM ISO/IEC 27001 REG Nr. 35/0
Zertifiziertes Umweltmanagement-System nach EMAS REG Nr. AT-000680 und ÖNORM EN ISO 14001 REG Nr. 02982/0

AMA
AgrarMarkt Austria

www.ama.at



Marktbericht

VIEH UND FLEISCH | 05. Woche | 29.01.2024 – 04.02.2024

05. AUSGABE 2024

Marktübersicht
Preisbericht Österreich
Markt Österreich
Markt und Preise international

I N H A L T

I.....	MARKTÜBERSICHT	3
II.....	PREISBERICHT ÖSTERREICH	5
	A) Preisbericht	5
	B) Preisbericht – Zukauf EU	9
III.....	MARKT ÖSTERREICH	10
	C) Daten aus der Rinderdatenbank	10
	D) Lebendvermarktung von Nutzkälbern, Jung -und Jährlingsrindern in Österreich	11
	E) Zuchtrinderverkäufe	11
IV.....	GRAFIK ÖSTERREICH	12
	F) Schlachtstierpreise (E-P)	12
	G) Schlachtkalbinnenpreise (E-P)	12
	H) Schlachtkuhpreise (E-P)	12
	I) Schweinehälftenpreise (S-P)	13
	J) Vergleich der Notierungspreise für Ferkel bzw. Schweine	13
	K) Schlachtkälberpreise.....	13
V.....	MARKT UND PREISE INTERNATIONAL	14
	L) EU-Preisspiegel für Schlachtvieh.....	14
	M) Preisentwicklung diverser Länder für Schlachtvieh	19

I MARKTÜBERSICHT

Schlachtkuhpreise nochmals gestiegen

Der durchschnittliche Auszahlungspreis der Schlachthöfe (E-P) für Jungtiere sank in der Berichtswoche um 2 Cent auf EUR 4,98 je kg. Er lag um 1,0 % unter dem Niveau des Vorjahres.

Für Schlachtkühe wurde um 5 Cent je kg mehr bezahlt. Der Preis lag bei EUR 3,49 je kg und um 6,4 % unter dem Vorjahresniveau.

Der Preis für Kalbinnen stieg um 4 Cent je kg. Der Durchschnittspreis lag bei EUR 4,82 je kg und um 0,6 % unter der Linie des Vorjahres.

Bei Schlachtkälbern zog der Preis um 4 Cent auf EUR 7,07 je kg an. Der Vergleich zur Vorjahreswoche ergab ein Plus von 3,4 %.

Preiserwartungen Rinder für die 6. KW

Laut ARGE Rind steht auf dem heimischen Schlachtrindermarkt einem durchschnittlichen Angebot eine differenzierte Nachfrage gegenüber. Im Lebensmitteleinzelhandel sind die Absatzmengen weiterhin überschaubar, weshalb die Vermarktung von Qualitätsjungtieren angespannt bleibt. Die Jungtier-Notierungen sind stabil, jedoch konnte nicht mit allen Marktteilnehmern eine Einigung erzielt werden. Bei Schlachtkühen liegen Angebot und Nachfrage auf ähnlichem Niveau wie in der Vorwoche. Die Notierung ist unverändert. Eine leichte Preisanpassung wurde bei den mageren Kühen durch eine Reduktion des Abschlages für die Fettklasse 1 umgesetzt. Stabile Marktverhältnisse führen auch bei Schlachtkalbinnen zu unveränderten Preisen. Bei Schlachtkälbern geht die Notierung entsprechend der Nachfrage etwas zurück.

EU-weit zeigen die Schlachtrindermärkte ähnliche Tendenzen wie in den Vorwochen. In Deutschland wird von weiterhin kleinen Angebotsmengen in allen Kategorien berichtet. Bei Jungtieren bestehen regionale Unterschiede, die Preisdifferenzen zwischen Nord- und Süddeutschland verringern sich. Das durchwegs kleine Angebot stützt die Preise. Bei Schlachtkühen setzen sich die Entwicklungen der Vorwochen fort. Dank der guten Nachfrage ziehen die Preise an.

Rückläufiges Schweineangebot - Notierung zieht an

Der Durchschnittspreis (S-P) für Schlachtschweine stieg in der Berichtswoche um 1 Cent auf EUR 2,24 je kg. Damit lag er exakt auf Vorjahresniveau.

Der Schlachtpreis für Zuchtsauen stieg ebenfalls um 1 Cent auf EUR 1,46 je kg. Im Vergleich zum Vorjahr ergab das ein Plus von 2,1 %.

Laut Österreichischer Schweinebörse war der heimische Schlachtschweinemarkt geräumt, selbst kurzfristig nachgemeldete Partien fanden zeitnahe den Weg an die Schlachthaken. Eine Gesamtschlachtung von nur 87.000 Stück (-4.000 zur Vorwoche) in der letzten Jänner-Woche und ein rückläufiges Durchschnittsgewicht von 98,7 kg zeigten, dass sich die Branche wieder stärker um eine Auslastung ihrer Kapazitäten kümmern musste. Zudem wurde der Fleischwirtschaft klar, dass die Schweinepreise den vorläufigen Tiefpunkt erreicht hatten und für den Rohstoffbedarf Richtung Grillsaison vorgesorgt werden muss. Die Mastschweine-Notierung steigt ab dem 8. Februar um 7 Cent auf EUR 2,14 je kg.

Lange Wartezeiten im Ferkelbezug

Auf dem österreichischen Ferkelmarkt setzte sich die sehr knappe Versorgungslage fort. Im Ferkelbezug über die Vermittlung mussten die Mästerinnen und Mäster mit längeren Wartezeiten rechnen. Die Notierung bleibt in der 6. Kalenderwoche nochmals unverändert bei EUR 3,70 je kg. Eine baldige Anhebung zeichnet sich jedoch ab.

Europaweit nahm die Differenz zwischen guter Nachfrage und leicht sinkendem Angebot wieder zu. Die Notierungen blieben überwiegend stabil, einzelne Erhöhungen gab es vor allem in Ländern mit unterdurchschnittlichen Preisen.

EU-Schweinemarkt: Deutlicher Anstieg in Deutschland

Die Vermarktung von Schlachtschweinen lief in den meisten Mitgliedsländern problemlos. Durch das tendenziell leicht rückläufige Angebot herrschten zumindest ausgeglichene Verhältnisse. Da für die kommenden Wochen Engpässe erwartet werden, bestellten die Schlachtbetriebe vorsorglich bereits mehr Schweine. Zudem sollte die Fleischnachfrage nach der traditionellen Schwäche im Jänner wieder anziehen. Die wichtigsten Notierungen wurden unverändert fortgeschrieben, durch den Anstieg in Deutschland dürfte aber Spielraum nach oben entstehen.

In Deutschland sinkt das Angebot an schlachtreifen Schweinen deutlich. Teilweise werden Tiere in Erwartung steigender Preise zurückgehalten, rückläufige Schlachtgewichte lassen aber auf kleine Mengen über Wochen schließen. Im Fleischhandel ist eine leichte Belebung spürbar. Vermehrt wird auch Ware in Kühllhäusern eingelagert, die in der Grillsaison in den Verkauf kommen wird. Der Vereinigungspreis für Schlachtschweine steigt um 10 Cent auf EUR 2,00 je kg für den Zeitraum 8. bis 14. Februar.

II PREISBERICHT ÖSTERREICH

A) Preisbericht für die 05. Woche, 29. Jänner 2024 bis 04. Februar 2024

1) Auszahlungspreise inkl. Zu- und Abschläge*) (EUR/kg, exkl. USt.) frei Schlachthof und Umsatzmengen (Stück) der meldepflichtigen Schlachthöfe, Herkunft Österreich

Österreich ¹⁾	4. Woche 24		5. Woche 24		Vorw. ±	5. KW 23
	EUR/kg	Stück	EUR/kg	Stück	EUR/kg	EUR/kg
Jungstiere U3	5,05	1.050	5,01	1.025	-0,04	5,09
Jungstiere R3	4,99	323	4,96	299	-0,03	5,01
Jungstiere E-P	5,00	3.329	4,98	3.192	-0,02	5,03
Ochsen U3	5,29	96	5,26	86	-0,03	5,20
Ochsen R3	5,12	142	5,12	128	0,00	5,19
Ochsen E-P ⁴⁾	5,12	461	5,07	444	-0,05	5,10
Kühe R3	3,67	405	3,72	372	0,05	3,97
Kühe O3	3,29	172	3,32	167	0,03	3,64
Kühe E-P	3,44	2.432	3,49	2.329	0,05	3,73
Kalbinnen U3	4,91	417	4,99	411	0,08	5,01
Kalbinnen R3	4,76	312	4,82	348	0,06	4,85
Kalbinnen E-P	4,78	1.319	4,82	1.293	0,04	4,85
Schweine S ²⁾	2,26	46.085	2,26	44.721	0,00	2,28
Schweine E ²⁾	2,17	17.847	2,18	18.149	0,01	2,18
Schweine U ²⁾	1,97	882	2,04	902	0,07	2,00
Schweine S-P ²⁾	2,23	64.853	2,24	63.787	0,01	2,24
Zuchtsauen	1,45	885	1,46	971	0,01	1,43
Kälber E-P ³⁾	7,03	315	7,07	340	0,04	6,84
Jungrinder E-P ³⁾	5,50	230	5,62	141	0,12	5,42

Quelle: AMA

Niederösterreich	4. Woche 24		5. Woche 24		Vorw. ±	5. KW 23
	EUR/kg	Stück	EUR/kg	Stück	EUR/kg	EUR/kg
Jungstiere U3	5,02	175	4,96	193	-0,06	5,09
Jungstiere R3	4,97	64	4,95	72	-0,02	5,01
Jungstiere E-P	4,97	720	4,94	708	-0,03	5,02
Ochsen U3	-	-	-	-	-	-
Ochsen R3	-	-	-	-	-	-
Ochsen E-P ⁴⁾	-	-	-	-	-	-
Kühe R3	3,70	84	3,72	92	0,02	3,90
Kühe O3	3,24	31	3,38	25	0,14	3,52
Kühe E-P	3,47	432	3,54	476	0,07	3,74
Kalbinnen U3	4,93	101	5,02	99	0,09	4,95
Kalbinnen R3	4,72	52	4,86	70	0,14	4,78
Kalbinnen E-P	4,83	252	4,84	274	0,01	4,84
Schweine S ²⁾	2,31	6.999	2,30	7.993	-0,01	2,31
Schweine E ²⁾	2,20	2.778	2,20	3.386	0,00	2,18
Schweine U ²⁾	1,95	179	1,95	141	0,00	1,94
Schweine S-P ²⁾	2,27	9.961	2,27	11.520	0,00	2,26
Zuchtsauen	1,47	171	1,47	165	0,00	1,41
Kälber E-P ³⁾	-	-	-	-	-	-
Jungrinder E-P ³⁾	-	-	-	-	-	-

*) z.B. BIO, Mengenzuschläge, Markenprogramme, Klassifizierungskosten

1) Inkl. Salzburg und Kärnten, aus Datenschutzgründen können diese Preise und Umsatzmengen nicht veröffentlicht werden

2) Abrechnung erfolgt nach Warmgewicht

3) Inkl. Tirol, aus Datenschutzgründen können Bundesländerpreise und Umsatzmengen nicht veröffentlicht werden

4) Aus Datenschutzgründen können Bundesländerwerte der einzelnen Qualitätsklassen nicht veröffentlicht werden

Quelle: AMA

Auszahlungspreise inkl. Zu- und Abschläge*) (EUR/kg, exkl. USt.) frei Schlachthof und
Umsatzmengen (Stück) der meldepflichtigen Schlachthöfe, Herkunft Österreich

Oberösterreich	4. Woche 24		5. Woche 24		Vorw. ±	5. KW 23
	EUR/kg	Stück	EUR/kg	Stück	EUR/kg	EUR/kg
Jungstiere U3	5,04	585	5,01	542	-0,03	5,07
Jungstiere R3	4,98	173	4,95	156	-0,03	5,02
Jungstiere E-P	5,00	1.670	4,98	1.510	-0,02	5,02
Ochsen U3	-	-	-	-	-	-
Ochsen R3	-	-	-	-	-	-
Ochsen E-P ⁴⁾	-	-	-	-	-	-
Kühe R3	3,66	151	3,69	136	0,03	3,97
Kühe O3	3,31	68	3,33	54	0,02	3,64
Kühe E-P	3,48	942	3,53	861	0,05	3,78
Kalbinnen U3	4,76	144	4,84	132	0,08	4,90
Kalbinnen R3	4,73	125	4,74	144	0,01	4,82
Kalbinnen E-P	4,68	526	4,74	503	0,06	4,78
Schweine S ²⁾	2,23	16.349	2,24	14.564	0,01	2,26
Schweine E ²⁾	2,14	5.350	2,16	5.031	0,02	2,18
Schweine U ²⁾	1,98	218	2,07	242	0,09	2,06
Schweine S-P ²⁾	2,21	21.941	2,22	19.851	0,01	2,24
Zuchtsauen	1,42	343	1,45	363	0,03	1,41
Kälber E-P ³⁾	-	-	-	-	-	-
Jungrinder E-P ³⁾	-	-	-	-	-	-

Quelle: AMA

Steiermark	4. Woche 24		5. Woche 24		Vorw. ±	5. KW 23
	EUR/kg	Stück	EUR/kg	Stück	EUR/kg	EUR/kg
Jungstiere U3	5,01	61	-	-	-	5,09
Jungstiere R3	4,88	16	-	-	-	4,98
Jungstiere E-P	4,98	319	4,97	377	-0,01	5,00
Ochsen U3	-	-	-	-	-	-
Ochsen R3	-	-	-	-	-	-
Ochsen E-P ⁴⁾	-	-	-	-	-	-
Kühe R3	3,65	56	3,74	48	0,09	3,99
Kühe O3	3,32	11	-	-	-	-
Kühe E-P	3,46	289	3,52	263	0,06	3,75
Kalbinnen U3	5,00	81	5,04	91	0,04	5,05
Kalbinnen R3	4,83	53	4,96	59	0,13	4,85
Kalbinnen E-P	4,89	183	4,96	203	0,07	4,91
Schweine S ²⁾	2,27	22.101	2,27	21.484	0,00	2,27
Schweine E ²⁾	2,18	9.403	2,19	9.516	0,01	2,17
Schweine U ²⁾	1,97	477	2,05	503	0,08	1,98
Schweine S-P ²⁾	2,24	31.991	2,24	31.504	0,00	2,24
Zuchtsauen	1,47	354	1,47	431	0,00	1,44
Kälber E-P ³⁾	-	-	-	-	-	-
Jungrinder E-P ³⁾	-	-	-	-	-	-

*) z.B. BIO, Mengenzuschläge, Markenprogramme, Klassifizierungskosten

1) Inkl. Salzburg und Kärnten, aus Datenschutzgründen können diese Preise und Umsatzmengen nicht veröffentlicht werden

2) Abrechnung erfolgt nach Warmgewicht

3) Inkl. Tirol, aus Datenschutzgründen können Bundesländerpreise und Umsatzmengen nicht veröffentlicht werden

4) Aus Datenschutzgründen können Bundesländerwerte der einzelnen Qualitätsklassen nicht veröffentlicht werden

Quelle: AMA

2) Auszahlungspreise Biorinder inkl. Zu- und Abschläge*) (EUR/kg, exkl. USt.)
frei Schlachthof und Umsatzmengen (Stück) der meldepflichtigen Schlachthöfe,
Herkunft Österreich

Österreich	4. Woche 24		5. Woche 24		Vorw. ±
	EUR/kg	Stück	EUR/kg	Stück	EUR/kg
Jungstiere E-P	5,11	16	5,41	34	0,30
Ochsen U3	5,47	44	5,56	21	0,09
Ochsen R3	5,40	47	5,32	36	-0,08
Ochsen E-P	5,32	202	5,20	162	-0,12
Kühe R3	3,85	58	3,94	66	0,09
Kühe O3	3,56	20	3,63	18	0,07
Kühe E-P	3,54	445	3,59	423	0,05
Kalbinnen U3	5,22	43	5,40	42	0,18
Kalbinnen R3	5,04	44	5,03	46	-0,01
Kalbinnen E-P	5,02	178	5,10	183	0,08
Kälber E-P	7,57	41	7,62	49	0,05
Jungrinder E-P	5,69	194	5,76	124	0,07

Die Biorinder sind auch im Preisbericht unter Punkt 1) enthalten.

*) z.B. Mengenzuschläge, Klassifizierungskosten

Quelle: AMA

3) Verkaufspreise Teilstücke vom Rind bzw. Schwein (EUR/kg, exkl. USt.) ab Werk der
meldepflichtigen Schlachthöfe und Zerlegebetriebe, Herkunft Österreich

Österreich	2. Woche 24	3. Woche 24	4. Woche 24	5. Woche 24	Vorw. ±
	EUR/kg	EUR/kg	EUR/kg	EUR/kg	EUR/kg
Teilstücke vom Jungstier					
Vorderviertel (E-P)	4,86	4,97	4,98	5,02	0,04
Teilstücke vom Schwein					
Schlägel (S-P)	2,70	2,59	2,71	2,53	-0,18
Bauch (S-P)	3,05	2,83	2,88	2,92	0,04
Schulter (S-P)	2,36	2,34	2,30	2,25	-0,05
Karree (S-P)	5,03	5,02	4,90	4,90	0,00

Quelle: AMA

4) Notierungspreise in EUR/kg (exkl. USt.):

Schweinebörse Österreich	25.01.24-31.01.24	01.02.24-07.02.24	08.02.24-14.02.24
Mastschw. 56 % MFA (notiert frei Rampe)	2,07	2,07	2,14
Zuchten (notiert frei Rampe)	1,53	1,53	1,57

EZG Gut Streitdorf	04. Woche 24	05. Woche 24	06. Woche 24
ÖHYB-Ferkel bis 25 kg	3,70	3,70	3,70

Quelle: Erzeugergemeinschaften

5) Schafpreise in EUR/kg (exkl. USt.) für Frischware:

	03. Woche 24	04. Woche 24	05. Woche 24
Schlachtlämmer (17 - 22 kg SG)	6,71	6,67	6,74

Quelle: AMA

6) Verkaufspreise der Österr. Schaf- und Ziegenbörse in EUR/kg (exkl. USt.) für die 05. Woche 2024:

Lebendpreise	Stück	Gesamtgewicht	Durchschnittspreis
Lämmer Kategorie I	752	29.460,00	3,31
Lämmer Kategorie I (Bio)	-	-	-
Lämmer Kategorie II / III	10	705,00	1,50
Lämmer Kategorie II / III (Bio)	-	-	-
Altschafe / Altwidder	46	3.669,00	0,63
Altziegen / Altböcke	-	-	-
Kitze	-	-	-
Kitze (Bio)	-	-	-
Fleischpreise	Stück	Gesamtgewicht	Durchschnittspreis
Lämmer Kategorie I	167	3.456,63	6,79
Lämmer Kategorie I (Bio)	52	1.131,04	7,45
Lämmer Kategorie II / III	-	-	-
Lämmer Kategorie II / III (Bio)	-	-	-
Altschafe / Altwidder	-	-	-
Altziegen / Altböcke	-	-	-
Kitze	-	-	-
Kitze (Bio)	-	-	-

Quelle: Österreichische Schaf- und Ziegenbörse reg. Gen. m. b. H.

7) Preis- bzw. Markterwartungen für Schlachtrinder in EUR/kg, exkl. USt.:

Rinderbörse Österreich	04. Woche 2024	05. Woche 2024	06. Woche 2024
Jungstier HK R2/3	4,58	4,56	4,56
Kalbin HK R3	4,38	4,38	4,38
Kuh HK R2/3	2,83	2,86	2,86
Schlachtkälber HK R2/3	6,95	6,85	6,75

*) Notierung ausgesetzt

Quelle: rinderboerse.at

8) Marktpreise für Futtermittelmischungen in EUR/100kg, exkl. USt.:

	Oktober 2023	November 2023	Dezember 2023
Schweinemastfutter (Alleinfutter) GVO frei	34,86	34,41	32,50
Schweinemastfutter (Alleinfutter) GVO	33,56	33,11	32,12

Gewichtete Durchschnittspreise; frei Betrieb; Mindestabnahmemenge ca. 3 Tonnen lose Staffel; konventionelles Futter, exkl. BIO-Ware

Quelle: AMA

B) Preisbericht – Zukauf EU* für 04. Dezember 2023 bis 31. Dezember 2023

1) Preise (EUR/kg, exkl. USt.) und Umsatzmengen (Stück) der meldepflichtigen Schlachthöfe

	November 2023		Dezember 2023		± Vormonat	Dez. 2022
	EUR/kg	Stück	EUR/kg	Stück	EUR/kg	EUR/kg
Deutschland						
Stierfleisch E-P	3,88	3	-	-	-	-
Kühe E-P	3,11	23	2,76	10	-0,35	3,29
Schweine S-P **	2,14	48.180	2,15	31.683	0,01	2,03
Slowenien						
Jungstiere E-P	4,61	46	4,82	51	0,21	4,70
Stierfleisch E-P	4,47	11	4,54	16	0,07	3,76
Kühe E-P	3,22	1.036	3,25	612	0,03	3,53
Kalbinnen E-P	4,44	127	4,40	77	-0,04	4,58
Schweine S-P **	2,26	1.346	2,33	903	0,07	2,16
Tschechien						
Jungstiere E-P	4,67	1.179	4,69	849	0,02	4,77
Stierfleisch E-P	4,19	80	4,49	56	0,30	4,42
Kühe E-P	3,45	2.222	3,37	1.439	-0,08	3,65
Kalbinnen E-P	4,34	1.266	4,37	920	0,03	4,53
Slowakei						
Jungstiere E-P	4,55	57	4,61	43	0,06	4,57
Stierfleisch E-P	3,30	38	4,29	7	0,99	-
Kühe E-P	2,99	419	2,96	314	-0,03	3,29
Kalbinnen E-P	3,56	73	3,16	26	-0,40	3,58
Ungarn						
Jungstiere E-P	4,62	307	4,68	270	0,06	4,72
Stierfleisch E-P	4,31	71	4,32	37	0,01	4,32
Kühe E-P	3,15	359	3,34	516	0,19	3,44
Kalbinnen E-P	4,30	101	4,64	200	0,34	4,40
Schweine S-P **	2,15	2.810	2,16	1.243	0,01	2,07
Kroatien						
Kühe E-P	3,16	136	3,05	67	-0,11	3,20
Niederlande						
Jungstiere E-P	4,74	76	-	-	-	-

* Schlachttiere wurden aus EU-Staaten lebend zugekauft und in Österreich geschlachtet

** Abrechnung erfolgt nach Warmgewicht

Quelle: AMA

III MARKT ÖSTERREICH

C) Daten aus der Rinderdatenbank

2023		Jän.	Feb.	März	April	Mai	Juni	Juli	Aug.	Sept.	Okt.	Nov.	Dez.	Jahr							
Schlachtungen bis 8 Monate																					
AT ¹⁾	♂	3.363	3.187	3.768	2.971	3.317	2.976	2.053	2.292	2.283	2.679	3.036	3.964	35.889							
	♀	1.522	1.471	2.009	1.563	1.697	1.247	1.073	1.179	1.275	1.665	1.891	2.249	18.841							
andere Länder ²⁾	♂	6	5	1	6	4	10	8	10	12	14	9	8	93							
	♀	1	6	0	1	0	1	1	1	3	2	1	2	19							
Schlachtungen über 8 Monate																					
AT ¹⁾	♂	21.085	19.137	24.995	19.596	22.456	21.037	19.894	19.518	20.531	21.790	23.875	21.569	255.483							
	♀	20.446	18.776	21.882	17.736	19.012	17.583	17.243	19.008	19.885	23.857	26.228	19.492	241.148							
andere Länder ²⁾	♂	2.368	1.710	2.187	1.013	1.220	1.462	1.158	1.362	1.764	1.875	1.747	1.572	19.439							
	♀	5.186	4.848	5.392	4.918	4.836	4.696	4.071	4.869	5.263	5.447	5.551	4.839	59.915							
Schlachtungen gesamt																					
AT ¹⁾	♂	24.448	22.324	28.763	22.567	25.773	24.013	21.947	21.810	22.814	24.469	26.911	25.533	291.372							
	♀	21.968	20.247	23.891	19.299	20.709	18.830	18.316	20.187	21.160	25.522	28.119	21.741	259.989							
	gesamt	46.416	42.571	52.654	41.866	46.482	42.843	40.263	41.997	43.974	49.991	55.030	47.274	551.361							
andere Länder ²⁾	♂	2.374	1.715	2.188	1.019	1.224	1.472	1.166	1.372	1.776	1.889	1.756	1.580	19.532							
	♀	5.187	4.854	5.392	4.919	4.836	4.697	4.072	4.870	5.266	5.449	5.552	4.841	59.934							
	gesamt	7.561	6.569	7.580	5.938	6.060	6.169	5.238	6.242	7.042	7.338	7.308	6.421	79.466							
Versendungen und Exporte von Lebendrindern in Stück																					
in EU-Länder	♂	5.550	3.848	3.643	2.663	2.888	1.998	1.955	2.137	3.145	6.211	6.235	4.460	44.733							
	♀	3.439	2.554	2.958	2.727	3.008	1.819	1.272	2.016	3.094	4.006	3.893	2.592	33.378							
Zugänge und Importe von Lebendrindern in Stück																					
aus EU-Ländern	♂	18	15	19	14	22	76	19	26	18	18	15	151	411							
	♀	37	58	95	144	151	206	125	68	110	145	110	143	1.392							
Schlachtungen gesamt, getrennt nach Herkunftsländern für Jänner bis Dezember 2023																					
	BE	CH	CZ	DE	DK	EE	FR	HR	HU	IE	IT	LT	LU	LV	NL	PL	RO	SI	SK	UK	ges.
♂	2	7	11.800	266	3	0	40	24	4.671	4	31	27	5	76	219	0	4	1.320	1.032	0	19.532
♀	0	23	29.900	721	63	5	131	1.507	10.700	7	36	1	8	17	20	44	6	11.021	5.718	7	59.934
gesamt	2	30	41.700	987	66	5	171	1.531	15.371	11	67	28	13	93	239	44	10	12.341	6.750	7	79.466
in %	0,00	0,04	52,48	1,24	0,08	0,01	0,22	1,93	19,34	0,01	0,08	0,04	0,02	0,12	0,30	0,06	0,01	15,53	8,49	0,01	100,00

1) Geburt und Schlachtung der Rinder in Österreich

2) Geburt der Rinder nicht in Österreich, geschlachtet in Österreich

AT= Österreich, ♂= männlich, ♀=weiblich, BE= Belgien, BG= Bulgarien, CH= Schweiz, CZ= Tschechien, DE= Deutschland, DK= Dänemark, EE= Estland, EL= Griechenland, ES= Spanien, FI= Finnland, FR= Frankreich, HR= Kroatien, HU= Ungarn, IE= Irland, IT= Italien, LT= Litauen, LU= Luxemburg, LV= Lettland, NL= Niederlande, PL= Polen, PT= Portugal, RO= Rumänien, SE= Schweden, SI= Slowenien, SK= Slowakei, UK= Vereinigtes Königreich

Quelle: AMA

D) Lebendvermarktung von Nutzkälbern, Jung- und Jährlingsrindern in Österreich

1) Männliche Nutzkälber zwischen 8 Tagen und vier Wochen in EUR/Stück (exkl. USt.)

	5. Woche 24			5. KW 23
	Stück	Ø Gewicht	EUR/Stück	EUR/Stück
Stierkälber - Milchrassen	50	65,02	130,03	133,84
Stierkälber - Fleischrassen ^{*)}	181	76,42	325,38	299,33

*) Fleischrassen, Zweinutzungsrasen oder aus einer Kreuzung mit einer Fleischrasse

Quelle: AMA

2) Jungrinder und Jährlingsrinder in EUR/kg (exkl. USt.)

	5. Woche 24			5. KW 23
	Stück	Ø Gewicht	EUR/kg	EUR/kg
Jungrinder	268	306,35	2,73	2,79
Jährlingsrinder - männlich	33	393,18	3,77	2,19
Jährlingsrinder - weiblich	8	438,50	2,35	2,10

Jungrinder: männlich und weiblich, 6 bis 11 Monate, zur Mastung; Jährlingsrinder: 12 bis 23 Monate, zur Mastung

Quelle: AMA

E) Zuchtrinderverkäufe

1) Versteigerungen, Nettopreise in EUR

Imst, am 30. Jänner 2024

	Rasse	aufgetrieben	verkauft	Durchschnittspreis
Kühe	Brown Swiss	15	15	1.997,33
Kalbinnen	Brown Swiss	8	8	2.175,00
Zuchtkälber	Brown Swiss	37	35	698,86
Kühe	Grauvieh	5	5	1.532,00
Kalbinnen	Grauvieh	4	4	2.175,00

Quelle: Rinderzucht Tirol

Rotholz, am 31. Jänner 2024

	Rasse	aufgetrieben	verkauft	Durchschnittspreis
Kühe	Fleckvieh	152	147	2.238,37
Kalbinnen	Fleckvieh	30	30	2.212,67
Zuchtkälber	Fleckvieh	47	43	539,07
Kühe	Brown Swiss	41	39	2.302,57
Kühe	Holstein	59	56	2.490,35
Kühe	Jersey	4	4	1.620,00

Quelle: Rinderzucht Tirol

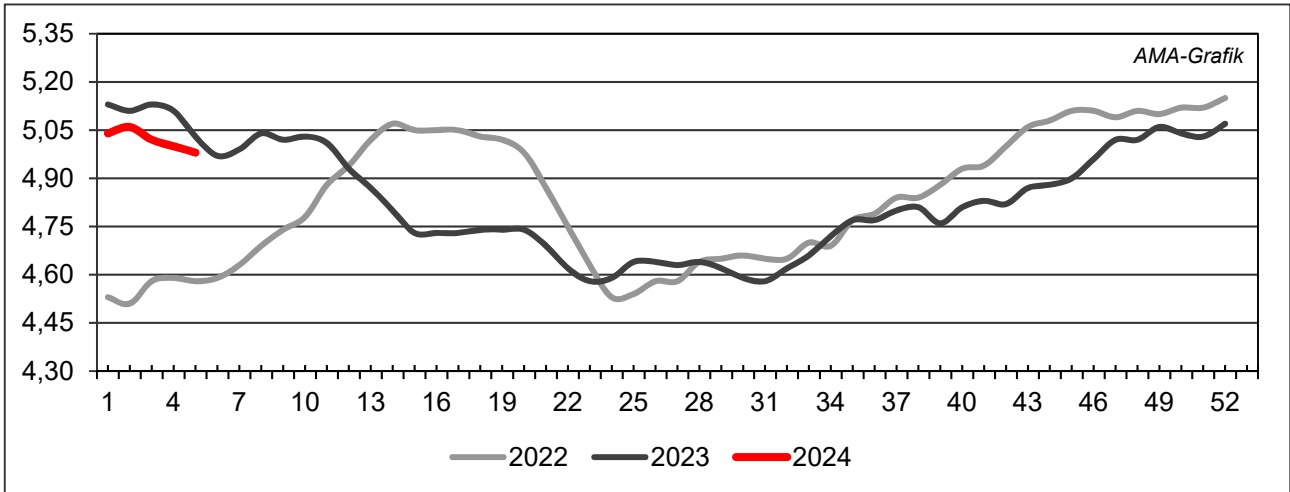
Greinbach, am 1. Februar 2024

	Rasse	aufgetrieben	verkauft	Durchschnittspreis
Stiere	Fleckvieh	13	10	2.375,00
Jungkalbinnen	Fleckvieh	2	2	950,00
Kalbinnen	Fleckvieh	6	8	2.245,00
Jungkühe	Fleckvieh	41	37	2.472,00
Kühe	Fleckvieh	10	7	1.923,00
Zuchtkälber weiblich	Fleckvieh	15	15	665,00

Quelle: Rind Steiermark

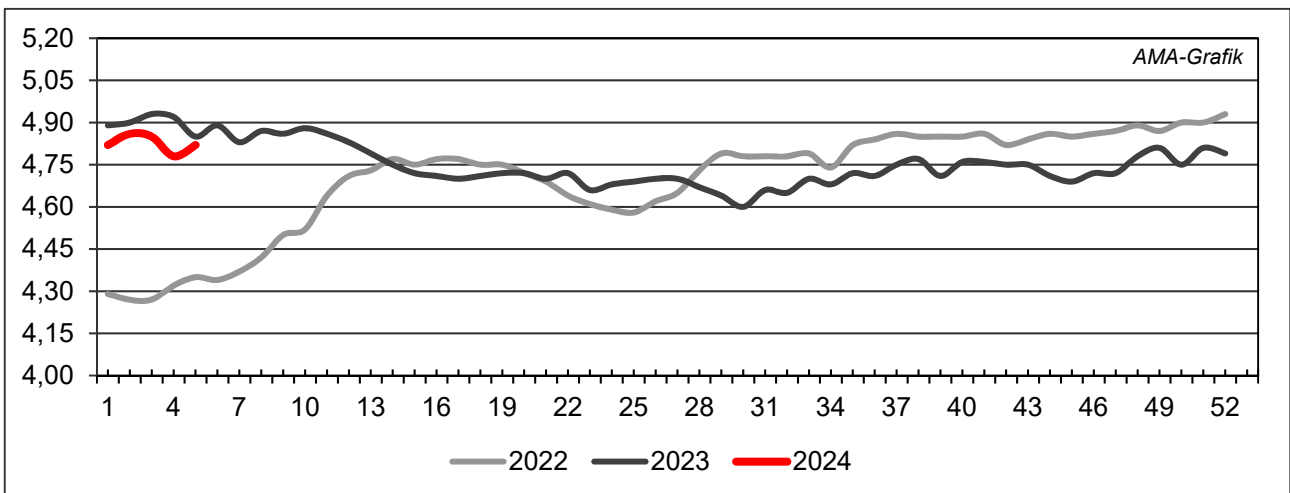
IV GRAFIK ÖSTERREICH

F) Schlachtstierpreise (E-P) in EUR/kg, exkl. USt.



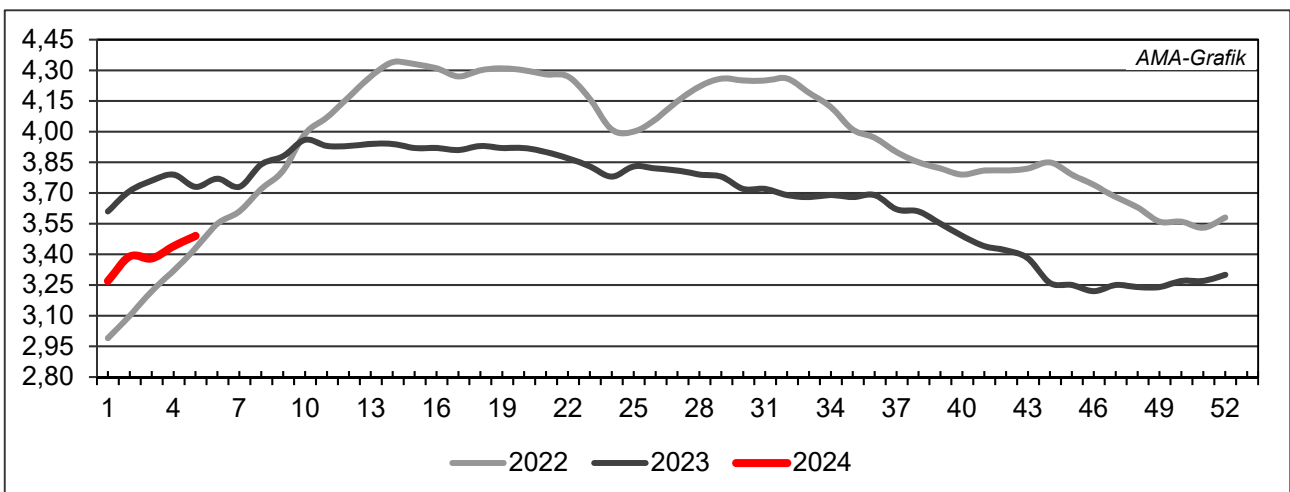
Quelle: AMA

G) Schlachtkalbinnenpreise (E-P) in EUR/kg, exkl. USt.



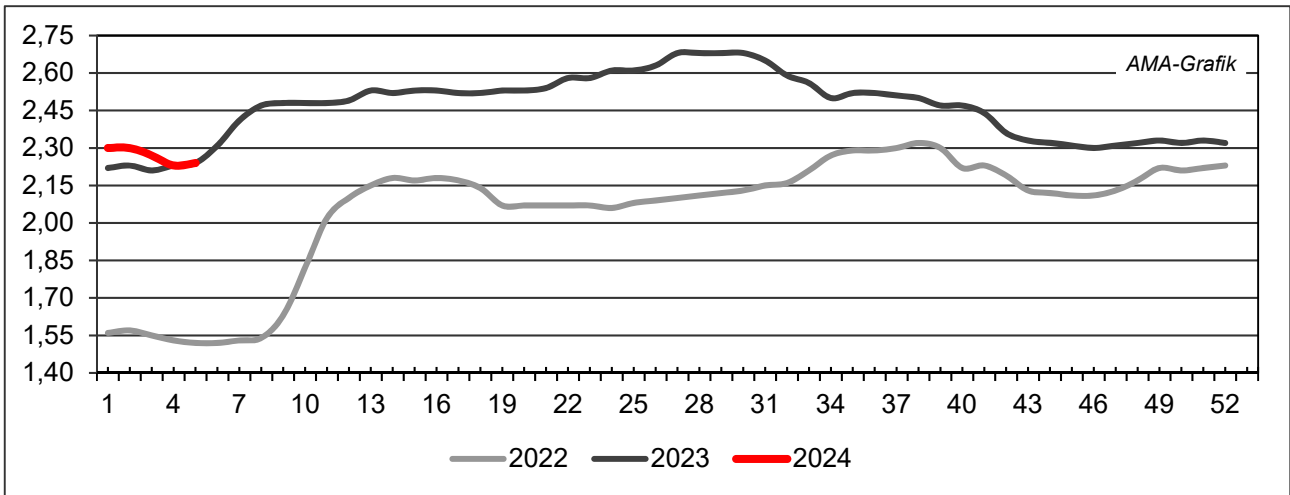
Quelle: AMA

H) Schlachtkuhpreise (E-P) in EUR/kg, exkl. USt.



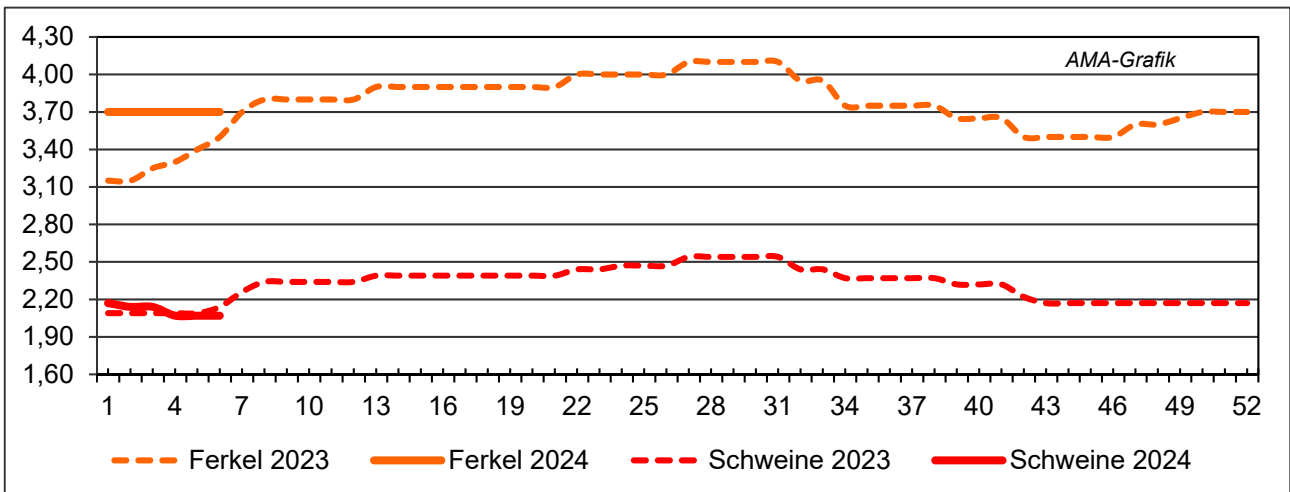
Quelle: AMA

I) Schweinehälftenpreise (S-P) in EUR/kg, exkl. USt.



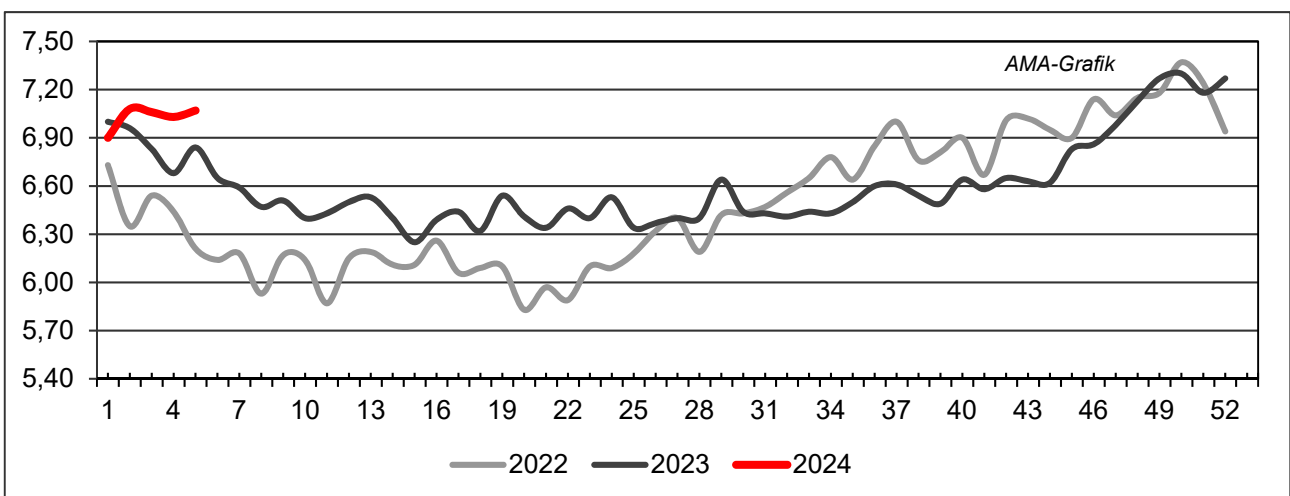
Quelle: AMA

J) Vergleich der Notierungspreise für Ferkel bzw. Schweine in EUR/kg, exkl. USt.



Quelle: Erzeugergemeinschaften

K) Schlachtkälberpreise in EUR/kg, exkl. USt.



Quelle: AMA

V MARKT UND PREISE INTERNATIONAL

L) EU-Preisspiegel für Schlachtvieh

1) Rinder (EUR/100 kg Schlachtgewicht, kalt)

Woche bis:	Jungrinder R3			Jungtiere R3			Ochsen R3			Kühe O3			Kalbinnen R3		
	14.01.	21.01.	28.01.	14.01.	21.01.	28.01.	14.01.	21.01.	28.01.	14.01.	21.01.	28.01.	14.01.	21.01.	28.01.
Belgien	-	-	-	402,00	401,75	401,13	-	-	-	379,38	375,05	380,12	464,63	464,63	464,75
Bulgarien	-	-	-	587,99	484,14	484,14	-	-	-	347,66	336,35	356,75	516,41	516,41	516,41
Tschechien	-	-	-	454,83	452,38	451,85	-	-	-	322,85	324,85	324,47	364,21	364,21	363,78
Dänemark	451,73	451,74	449,67	419,95	419,96	424,32	450,39	450,40	428,48	380,40	380,41	377,79	433,64	433,64	432,10
Deutschland	-	-	-	488,06	488,27	488,57	469,18	470,00	483,32	359,70	369,05	374,12	452,44	452,44	453,50
Estland	-	-	-	-	-	-	-	-	-	-	-	-	-	-	-
Irland	522,48	507,68	504,26	496,78	499,24	502,55	509,53	513,18	515,52	407,75	411,31	415,60	518,36	518,36	521,72
Griechenland	-	-	-	-	-	-	-	-	-	-	-	-	-	-	-
Spanien	526,03	523,34	517,72	503,85	493,07	504,66	-	-	-	351,93	353,31	348,42	518,62	518,62	525,12
Frankreich	-	-	-	525,00	527,00	528,00	526,00	525,00	521,00	433,00	435,00	439,00	548,00	548,00	548,00
Kroatien	-	-	-	516,27	521,05	510,15	-	-	-	433,16	433,16	349,47	517,41	517,41	482,71
Italien	540,90	540,90	315,00	411,78	515,07	539,05	498,37	511,45	482,32	364,56	363,98	360,40	558,39	558,39	588,79
Zypern	-	-	-	-	-	-	-	-	-	-	-	-	-	-	-
Lettland	266,15	266,15	266,15	-	-	-	363,07	-	-	291,44	310,97	323,22	333,19	333,19	368,69
Litauen	-	-	-	393,11	390,96	389,86	-	-	-	331,66	340,65	336,72	357,04	357,04	380,76
Luxemburg	-	-	-	-	-	-	-	-	-	-	411,62	411,79	549,35	549,35	542,47
Ungarn	-	-	-	-	-	-	-	-	-	202,80	195,94	229,91	190,06	190,06	183,16
Malta	-	-	-	-	-	-	-	-	-	-	-	-	-	-	-
Niederlande	447,00	449,00	453,00	456,00	397,00	371,00	-	-	-	392,00	398,00	396,00	227,00	227,00	264,00
ÖSTERREICH	546,61	543,97	544,41	501,92	498,08	496,45	514,79	512,10	512,42	330,18	329,14	327,93	481,91	481,91	466,16
Polen	396,15	-	-	483,70	480,31	484,54	-	-	-	386,73	384,57	397,19	491,97	491,97	509,46
Portugal	468,63	448,78	469,50	501,24	494,70	506,43	430,00	430,00	430,00	299,67	302,59	313,31	503,56	503,56	499,73
Rumänien	382,91	382,64	382,56	449,47	456,94	482,89	404,02	454,81	454,72	381,46	387,35	376,40	456,23	456,23	441,28
Slowenien	454,68	454,68	454,68	493,18	494,07	494,22	504,68	504,68	502,07	286,80	275,50	304,80	430,15	430,15	468,37
Slowakei	-	-	-	451,43	-	-	-	-	-	-	304,27	302,17	-	-	-
Finnland	-	-	-	496,60	497,93	496,55	-	-	-	327,46	328,18	328,57	486,06	486,06	469,21
Schweden	581,92	548,97	575,03	524,29	526,39	510,96	509,78	493,68	525,06	471,04	464,49	468,93	505,67	505,67	515,37
EU	512,88	510,08	505,71	498,67	498,40	499,60	509,43	511,72	514,07	384,58	387,52	391,09	508,47	508,47	511,68

Quelle: http://ec.europa.eu/agriculture/market-observatory/meat/beef/statistics_en.htm, Europäische Kommission

2) Marktpreis für geschlachtete Schafe (EUR/100 kg)

	Woche bis:	07.01.2024	14.01.2024	21.01.2024	28.01.2024	Vorwoche ±
SCHWERE LÄMMER	Belgien	704,60	714,50	709,90	699,40	-10,50
	Deutschland	809,05	844,56	838,99	832,09	-6,90
	Spanien	828,07	811,34	806,17	805,80	-0,37
	Frankreich	884,00	886,00	881,00	872,00	-9,00
	Kroatien	1.141,55	1.229,61	1.200,18	1.208,15	7,97
	Irland	658,32	662,61	667,42	676,95	9,53
	Italien	712,00	677,00	570,00	556,00	-14,00
	Zypern	870,00	878,00	866,00	858,00	-8,00
	Lettland	551,79	580,97	583,67	578,89	-4,78
	Litauen	559,30	523,03	626,70	616,75	-9,95
	Ungarn	993,16	997,25	-	962,08	-
	Niederlande	-	-	-	-	-
	ÖSTERREICH	630,00	665,00	671,00	667,00	-4,00
	Portugal	732,00	708,67	703,00	704,33	1,33
	Rumänien	-	301,64	-	438,66	-
	Slowenien	709,03	787,62	776,19	757,03	-19,16
	Finnland	587,59	587,59	587,59	557,76	-29,83
	Schweden	653,55	674,16	685,66	697,44	11,78
	<i>EU</i>	<i>776,32</i>	<i>777,99</i>	<i>775,70</i>	<i>776,94</i>	<i>1,24</i>
	LEICHTE LÄMMER	Bulgarien	-	773,70	-	878,02
Griechenland		-	-	-	-	-
Spanien		893,06	828,12	867,63	867,88	0,25
Kroatien		1.486,95	1.282,89	1.464,78	1.309,59	-155,19
Italien		709,00	674,00	616,00	600,00	-16,00
Lettland		526,27	614,74	585,33	609,18	23,85
Ungarn		-	-	1.050,94	-	-
Portugal		964,61	931,96	903,80	898,86	-4,94
Slowenien		758,03	747,58	765,38	754,75	-10,63
<i>EU</i>		<i>812,50</i>	<i>774,91</i>	<i>783,81</i>	<i>780,08</i>	<i>-3,73</i>

 Quelle: http://ec.europa.eu/agriculture/sheep-goats/presentations/index_en.htm, Europäische Kommission

3) Schweine, Klasse S (EUR/100 kg Schlachtgewicht, kalt)

Woche bis:	07.01.2024	14.01.2024	21.01.2024	28.01.2024	Vorwoche ±
Belgien	212,94	209,95	209,44	212,94	3,50
Tschechien	216,21	216,79	215,58	209,95	-5,63
Dänemark	196,61	194,69	192,28	209,44	17,16
Deutschland	223,80	223,87	217,39	204,00	-13,39
Estland	-	-	-	-	-
Spanien	208,22	208,08	203,63	207,87	4,24
Frankreich	198,00	198,00	198,00	198,00	0,00
Kroatien	210,90	234,07	220,88	209,02	-11,86
Irland	-	195,12	195,09	194,84	-0,25
Lettland	230,21	228,67	225,62	218,81	-6,81
Litauen	228,84	223,88	222,03	210,52	-11,51
Luxemburg	220,63	-	217,81	211,27	-6,54
Ungarn	229,13	226,16	221,01	209,67	-11,34
Niederlande	184,33	178,77	175,50	171,72	-3,78
ÖSTERREICH	235,80	235,88	232,61	228,17	-4,44
Polen	214,63	213,69	208,39	201,86	-6,53
Portugal	216,90	216,90	216,90	216,90	0,00
Rumänien	260,96	254,84	244,08	225,78	-18,30
Slowenien	241,03	239,19	237,94	232,70	-5,24
Slowakei	217,15	218,38	221,68	215,50	-6,18
Finnland	226,73	225,63	223,85	222,73	-1,12
Schweden	235,43	234,05	231,14	230,36	-0,78
<i>EU</i>	<i>210,57</i>	<i>209,67</i>	<i>205,88</i>	<i>204,35</i>	<i>-1,53</i>

Quelle: http://ec.europa.eu/agriculture/market-observatory/meat/pigmeat/statistics_en.htm, Europäische Kommission

4) Schweine, Klasse E (EUR/100 kg Schlachtgewicht, kalt)

Woche bis:	07.01.2024	14.01.2024	21.01.2024	28.01.2024	Vorwoche ±
Belgien	204,78	201,91	203,02	197,33	-5,69
Bulgarien	260,18	256,77	-	-	-
Tschechien	212,12	212,77	211,10	210,85	-0,25
Dänemark	194,06	191,88	189,20	185,34	-3,86
Deutschland	220,33	220,67	213,87	210,45	-3,42
Estland	-	-	-	-	-
Spanien	200,76	198,82	199,12	198,90	-0,22
Frankreich	191,00	191,00	191,00	191,00	0,00
Kroatien	194,44	217,87	213,90	203,22	-10,68
Irland	-	194,83	194,56	194,56	0,00
Zypern	253,19	253,81	254,15	256,25	2,10
Lettland	237,36	238,72	237,06	228,61	-8,45
Litauen	233,48	224,29	227,12	214,88	-12,24
Luxemburg	213,86	-	210,39	204,85	-5,54
Ungarn	227,41	223,27	216,50	204,76	-11,74
Niederlande	183,19	177,63	174,36	170,58	-3,78
ÖSTERREICH	224,50	224,16	221,82	217,49	-4,33
Polen	212,62	211,63	206,51	200,02	-6,49
Portugal	217,96	217,96	217,96	217,96	0,00
Rumänien	252,98	247,47	241,57	225,55	-16,02
Slowenien	224,25	221,92	220,54	216,59	-3,95
Slowakei	226,82	226,84	225,01	223,92	-1,09
Finnland	221,02	218,87	217,02	215,77	-1,25
Schweden	231,31	230,48	227,08	227,10	0,02
EU	209,52	208,11	204,67	201,16	-3,51

Quelle: http://ec.europa.eu/agriculture/market-observatory/meat/pigmeat/statistics_en.htm, Europäische Kommission

5) Ferkel (EUR/Stück)

Woche bis:	07.01.2024	14.01.2024	21.01.2024	28.01.2024	Vorwoche ±
Belgien	85,00	85,00	85,00	85,00	0,00
Dänemark	65,58	64,36	62,89	60,48	-2,41
Deutschland	79,00	78,90	78,50	78,60	0,10
Spanien	83,37	85,17	86,51	87,30	0,79
Frankreich	59,50	59,50	59,75	60,00	0,25
Kroatien	50,98	60,95	47,45	51,19	3,74
Italien	107,17	108,77	109,57	112,17	2,60
Lettland	77,31	75,43	79,44	79,87	0,43
Ungarn	78,84	-	78,82	78,67	-0,15
Niederlande	63,75	63,75	63,75	63,75	0,00
Portugal	70,80	70,80	73,00	73,00	0,00
Finnland	88,60	88,79	87,60	86,83	-0,77
Schweden	90,86	89,71	88,88	87,45	-1,43
EU	77,32	77,98	77,96	78,14	0,18

Quelle: http://ec.europa.eu/agriculture/market-observatory/meat/pigmeat/statistics_en.htm, Europäische Kommission

M) Preisentwicklung diverser Länder für Schlachtvieh

1) Deutschland gesamt: frei Schlachtstätte je kg SG in EUR ohne MwSt.

Woche bis:	14.01.2024	21.01.2024	28.01.2024	04.02.2024	Vorw. ±
Jungstiere U3	4,87	4,89	4,89	4,89	0,00
Jungstiere R3	4,78	4,79	4,79	4,81	0,02
Jungstiere O3	4,48	4,48	4,48	4,47	-0,01
Kalbinnen R3	4,40	4,44	4,45	4,42	-0,03
Kühe R3	3,74	3,77	3,81	3,85	0,04
Kühe O3	3,57	3,62	3,67	3,71	0,04
Kälber E-P	5,22	5,48	5,22	5,46	0,24
Schweine S	2,19	2,13	2,10	2,10	0,00
Schweine E	2,16	2,10	2,06	2,06	0,00
Lämmer, pauschal	8,28	8,23	8,16	8,05	-0,11

Quelle: Bundesministerium für Ernährung, Landwirtschaft und Verbraucherschutz (BLE, Deutschland)

2) Preise frei Schlachtstätte in Bayern*) (EUR/kg Schlachtgewicht)

Woche bis:	14.01.2024	21.01.2024	28.01.2024	04.02.2024	Vorw. ±
Jungstiere U3	4,97	4,98	4,96	4,93	-0,03
Jungstiere R3	4,93	4,93	4,91	4,90	-0,01
Jungstiere E-P	4,93	4,93	4,91	4,89	-0,02
Kalbinnen U3	4,49	4,50	4,53	4,48	-0,05
Kalbinnen R3	4,42	4,44	4,46	4,43	-0,03
Kalbinnen E-P	4,32	4,36	4,37	4,33	-0,04
Kühe U3	4,01	4,04	4,09	4,08	-0,01
Kühe R3	3,72	3,74	3,79	3,82	0,03
Kühe E-P	3,51	3,59	3,62	3,66	0,04
Schweine E	2,14	2,05	2,04	2,04	0,00
Schweine S-P	2,15	2,06	2,05	2,06	0,01

*) Abrechnung erfolgt bei Rindern und Schweinen nach Warmgewicht

Quelle: Bayerischer Bauernverband

3) Italien: Marktbericht Markt Modena - Preise in EUR/kg LG (exkl. USt.)

Nutzkälber/Einsteller	08.01.2024	15.01.2024	22.01.2024	29.01.2024	05.02.2024
Nutzkälber/Fleischrasse Extra Qual.	4,25-4,95	4,15-4,85	4,15-4,85	4,15-4,85	4,15-4,85
Nutzkälber/Fleischrasse	2,28-3,05	2,18-2,95	2,18-2,95	2,18-2,95	2,18-2,95
Einsteller/Limousin	3,89-4,02	3,91-4,04	3,94-4,07	3,94-4,07	3,94-4,07
Einsteller/Kreuzungen	3,44-3,55	3,49-3,60	3,52-3,63	3,52-3,63	3,52-3,63
Schlachtrinder/Jungstiere	08.01.2024	15.01.2024	22.01.2024	29.01.2024	05.02.2024
Limousin	3,82-3,89	3,82-3,89	3,85-3,92	3,85-3,92	3,85-3,92
Charolais u. Kreuzungen Extra Qual.	3,58-3,66	3,58-3,66	3,61-3,69	3,61-3,69	3,61-3,69
Schwarzbunte 1. Qual.	2,22-2,32	2,22-2,32	2,22-2,32	2,22-2,32	2,22-2,32
Schlachtrinder/Kalbinnen	08.01.2024	15.01.2024	22.01.2024	29.01.2024	05.02.2024
Limousin	3,68-3,73	3,70-3,75	3,72-3,77	3,72-3,77	3,72-3,77
Fleischrasse u. Kreuzungen	3,41-3,46	3,45-3,50	3,49-3,54	3,51-3,56	3,51-3,56

Quelle: www.borsamercimodena.it, Borsa Merci di Modena

Marktbericht Markt Modena - Fleischpreise in EUR/kg

Jungstierfleisch/Hälften	08.01.2024	15.01.2024	22.01.2024	29.01.2024	05.02.2024
Extra Qualität	7,29-7,49	7,29-7,49	7,34-7,54	7,34-7,54	7,34-7,54
1. Qualität	6,82-7,32	6,82-7,32	6,87-7,37	6,87-7,37	6,87-7,37
2. Qualität	6,25-6,60	6,25-6,60	6,30-6,65	6,30-6,65	6,30-6,65
Kalbinnenfleisch/Hälften	08.01.2024	15.01.2024	22.01.2024	29.01.2024	05.02.2024
Extra Qualität	6,90-7,07	6,95-7,12	6,99-7,16	6,99-7,16	6,99-7,16
1. Qualität	6,32-6,62	6,42-6,72	6,50-6,80	6,53-6,83	6,53-6,83
2. Qualität	6,07-6,27	6,17-6,37	6,25-6,45	6,28-6,48	6,28-6,48

Quelle: www.borsamermodena.it, Borsa Merci di Modena

4) Italien: Richtpreis Schlachtschweine in EUR/kg

Notierung vom:	18.01.2024	25.01.2024	01.02.2024
Schlachtschweine 130 - 144 kg LG	1,79	1,76	-

Quelle: www.listinicum.it, Commissione Unica Nazionale

5) Niederlande: Schweine und Ferkel in EUR/kg

Woche bis:	28.01.2024	04.02.2024	11.02.2024
Vion, ab Hof, exkl. USt., in EUR/kg SG Basispreis 56 % MFA, Typ A, 78 - 100 kg	1,88	1,88	1,88
Ferkel (BestPigletPrice), EUR/Stück	69,50	69,50	70,00

Quelle: VDE Varkenshandel

6) Dänemark: Produzentenpreise

Woche bis:	28.01.2024	04.02.2024	11.02.2024
Schlachtschweine, 61 % MFA in EUR/kg	1,58	1,58	1,58

Quelle: Danish Crown

7) Frankreich: Schweine in EUR/kg SG, ab Hof

Woche bis:	28.01.2024	04.02.2024	11.02.2024
Bretagne, 56 % Fleischanteil Montag	1,782	1,782	1,782
Donnerstag	1,782	1,782	-

Quelle: www.marche-porc-breton.com, Marché du Porc Breton

8) Spanien: Mercolleida, Notierungen in EUR

Woche bis:	28.01.2024	04.02.2024	11.02.2024
Schweine in EUR/kg LG (Cerdo Selecto)	1,65	1,65	1,65
Ferkel (20 kg) in EUR/Stück (Precio Base Lleida)	79,00	79,00	79,00

Quelle: ANAFRIC

Der Marktbericht Vieh und Fleisch erscheint wöchentlich.

Dieser Bericht ist auf der Webseite der
Agrarmarkt Austria (www.ama.at) im Internet verfügbar.

Die nächste Ausgabe wird voraussichtlich am 15. Februar 2024 erscheinen.

Impressum

Informationen gemäß § 5 E-Commerce Gesetz und Offenlegung gemäß § 25 Mediengesetz

Medieninhaber, Herausgeber, Vertrieb: Agrarmarkt Austria

Redaktion: GB I/Abt. 3 – Referat 08

Dresdner Straße 70

1200 Wien

UID-Nr.: ATU16305503

Telefon: +43 50 3151-248

Fax: +43 50 3151-396

E-Mail: preismeldungen@ama.gv.at

Vertretungsbefugt:

- Mag.^a Lena Karasz, Vorstandsmitglied für den Geschäftsbereich I
- Dipl.-Ing. Günter Griesmayr, Vorstandsvorsitzender und Vorstandsmitglied für den Geschäftsbereich II

Die Agrarmarkt Austria ist eine gemäß § 2 AMA-Gesetz 1992, BGBl. Nr. 376/1992, eingerichtete juristische Person öffentlichen Rechts, deren Aufgaben in § 3 leg. cit. festgelegt sind. Sie unterliegt gemäß § 25 leg. cit. der Aufsicht des gemäß Bundesministeriengesetz 1986, BGBl. Nr. 76/1986, für Landwirtschaft zuständigen Mitglieds der Bundesregierung.

Hersteller: Eigendruck

Bildnachweis: www.pixabay.com

Verlagsrechte: Die in dieser Broschüre veröffentlichten Beiträge sind urheberrechtlich geschützt. Alle Rechte sind vorbehalten. Nachdruck und Auswertung der von der AGRARMARKT AUSTRIA erhobenen Daten sind mit Quellenangabe gestattet. Alle Angaben ohne Gewähr.

Im Sinne des Gleichheitsgrundsatzes haben die Ausführungen in gleicher Weise für alle Geschlechter Geltung.