



**AMA**  
AgrarMarkt *Austria*

K-Ö  
Gemäß des § 3 Abs. 1 des AMA-Gesetzes 1992 (BGBl. Nr. 376/1992 i. d. g. F.)  
Zertifiziertes Qualitätsmanagement-System nach ÖNORM EN ISO 9001 REG. Nr. 01537/0  
Zertifiziertes Informationssicherheits-Managementsystem nach ÖNORM ISO/IEC 27001 REG Nr. 35/0  
Zertifiziertes IT Service-Managementsystem nach ISO/IEC 20000-1 REG Nr. 45/0  
Zertifiziertes Umweltmanagement-System nach EMAS REG Nr. AT-000680 und ÖNORM EN ISO 14001 REG Nr. 02982/0

[www.ama.at](http://www.ama.at)

Dresdner Straße 70, 1200 Wien



# Marktbericht

MILCH UND MILCHPRODUKTE | Ausgabemonat Juni 2017

3. AUSGABE 2017

Marktübersicht

Markt Österreich

Preisbericht Österreich

Markt und Preise International

## **INHALT**

<b>I.....MARKTÜBERSICHT.....</b>	<b>3</b>
A)    Milchanlieferung .....	5
B)    Produktion .....	6
<b>II.....PREISBERICHT ÖSTERREICH.....</b>	<b>8</b>
C)    Erzeugermilchpreiserhebung ab Hof.....	8
<b>III....GRAFIKEN ÖSTERREICH.....</b>	<b>8</b>
D)    Milchanlieferung .....	9
E)    Erzeugermilchpreis – Österreich .....	10
F)    Exporte/Ausfuhren aus Österreich in alle Länder .....	11
G)    Importe/Einfuhren nach Österreich von allen Ländern.....	11
<b>IV....MARKT UND PREISE INTERNATIONAL.....</b>	<b>12</b>
H)    Erzeugermilchpreise – Österreich, Deutschland und Bayern .....	12
I)    Übersicht EU-Produktpreise 24. Kalenderwoche 2016.....	12
J)    Notierungen Milchprodukte Neuseeland .....	13
K)    Süddeutsche Butter- und Käse-Börse e.V. Kempten.....	14
<b>V.....GRAFIKEN INTERNATIONAL.....</b>	<b>15</b>
L)    Anlieferungs-/Produktionsentwicklung EU-28.....	15
M)    Erzeugermilchpreise ab Hof - EU-28, tatsächliche Inhaltsstoffe.....	15
N)    EU - Blockbutterpreise.....	16
O)    EU - Magermilchpulverpreise.....	16
P)    Marktpreise Butter.....	17
Q)    Marktpreise Cheddar.....	17
R)    Marktpreise Vollmilchpulver.....	18
S)    Marktpreise Magermilchpulver.....	18
T)    Internationaler Handel Butter.....	19
U)    Internationaler Handel Käse.....	19
V)    Internationaler Handel Vollmilchpulver.....	20
W)    Internationaler Handel Magermilchpulver.....	20

## I MARKTÜBERSICHT

### Österreichischer Milchmarkt

#### **Erzeugermilchpreis stabil**

Der stetige Aufwärtstrend des Erzeugermilchpreises wurde im April vorerst gestoppt. Für Milch mit 4,2 % Fett und 3,4% Eiweiß, erhielten Österreichs Landwirte einen Auszahlungspreis von 34,90 Cent pro Kilo Milch.

Im Vergleich zum Vorjahr bedeutet dies einen um 4,12 Cent/kg höheren Milchpreis; im Vergleich zum Vormonat verzeichnete man einen Rückgang von 0,02 Cent/kg und blieb auf stabilem Niveau.

Die AgrarMarkt Austria schätzt den Auszahlungspreis für Mai 2017 auf 34,40 Cent/kg (natürlichen Inhaltsstoffen).

#### **Milchanlieferung im April erstmals über Vorjahresniveau**

Im April 2017 wurden 281.475 t Milch angeliefert. Somit folgt die Milchanlieferung dem saisonalen Verlauf, jedoch wurde der Vorjahreszeitraum erstmals im Jahr 2017 um 1 Prozent übertroffen.

Von Jänner bis April betrachtet, stehen den Molkereien im Vergleich zum Vorjahr ebenso um knapp 1 Prozent weniger Milch für die Verarbeitung zur Verfügung.

### **Statistik Austria veröffentlicht Kuhmilcherzeugung und Verwendung**

#### Größere Menge, weniger Kühe

Die 537.000 in Österreich gehaltenen Milchkühe haben 2016 insgesamt rund 3.628.000 t Rohmilch gegeben. Angesichts der um 0,2% gesunkenen Tierzahlen ein Mengenplus von 2,5%. Die durchschnittliche Jahresmilchleistung je Tier stieg damit um 2,7% auf 6.800 kg.

Mit 3.198.000 t (+3,0%) gingen 88,1% der erzeugten Rohmilch direkt an Be- und Verarbeitungsbetriebe. Abgesehen von einem geringfügigen Schwund, wurde der Rest hofseitig verwertet: 277.000 t (7,6% der Erzeugung) dienten als Futter für Kälber oder sonstige Haustiere und 117.000 t (3,2% der Erzeugung) kamen am oder ab Hof - direkt oder in verarbeiteter Form - der menschlichen Ernährung zugute.

#### Schafmilcherzeugung: 10.800 t Rohmilch (+2,1%)

Die Zahl der in Österreich gehaltenen Milchschafe hat sich 2016 um 2,6% auf 24.700 Stück erhöht. Bei einer durchschnittlichen Jahresmilchleistung von 436 kg/Tier (-0,7%) wurden insgesamt 10.800 t Rohmilch (+2,1%) produziert. Davon dienten 72,7% oder 7.900 t der menschlichen Ernährung. Für andere Zwecke, wie etwa zur Verfütterung, wurden 2.800 t (26,3% der Erzeugung) verwendet, der Rest war als Schwund zu verbuchen.

#### Größte Steigerung bei Ziegenmilch

Mit einer durchschnittlichen Jahresmilchleistung von 657 kg/Tier (+0,6%) erzeugten die 32.800 in Österreich gehaltenen Milchziegen (+4,2%) um 4,8% mehr Rohmilch als im Vorjahr. Von den insgesamt 21.600 t wurden 85,6% oder 18.500 t der menschlichen Ernährung zugeführt. Die Restmenge diente entweder anderen Zwecken oder war dem Schwund zuzurechnen.

Quelle: Statistik Austria

## **Veterinäre warnen vor Hitzestress bei Milchkühen**

Die Zahl sogenannter Hitze- oder Tropentage mit mehr als 30° Celsius steigt. Rinder sind Steppentiere der kühlen Regionen, und sie haben mit längeren Hitzeperioden ohne Kühlmöglichkeit große Probleme, dementsprechend warnen Veterinäre in vielen Medien die Milchkuhhalter.

Zwei physikalische Prinzipien sind als Hauptverursacher heißer Temperaturen in den Ställen verantwortlich: Strahlungswärme und fehlende Querlüftung. Bereits bei der Errichtung des Stalles sollten so manche Maßnahmen und übliche Baudetails auf deren Folgewirkung bedacht werden.

### Worauf achtet man bei der Planung?

Die Situierung des Stalles so ausrichten, dass die natürliche Luftbewegung weitgehend nicht gehindert wird. Vermieden werden sollten Standplätze in einer Senke, Zu- und Vorbauten in der Hauptwindrichtung sowie Abstand zu natürlichem Bewuchs (wie z.B. Wald und Baumgruppen). Wasser kühlt den Körper, daher sollten ausreichend Tränkestellen vorhanden sein, die einen ungehinderten Zugang für die Tiere ermöglichen und keine Engstellen aufweisen. Technische Maßnahmen wie Ventilatoren oder Kuhdusche bieten nachträgliche Verbesserungsmöglichkeiten, können aber grobe Planungsfehler nicht ausreichend korrigieren.

## **Internationaler Milchmarkt**

### **FAO- Preisindex für Milch um 3,3 Prozent gefallen**

Rückläufig war im April auch der FAO-Preisindex für Milch- und Molkereiprodukte. Mit einem Minus von 6,2 Punkten oder 3,3 Prozent auf durchschnittlich 183,6 Punkte gegenüber März handelt es sich um den zweiten aufeinanderfolgenden monatlichen Rückgang.

Umfangreiche Milchvorräte - nachdem die Produktion auf der nördlichen Hemisphäre in ihren saisonalen Gipfel eingetreten ist - haben Beschaffungssorgen zerstreut sowie die Erwartungen für eine höhere Milchpulver- und Käseproduktion gesteigert. Im Gegensatz dazu notierten die Butterpreise durch eine verstärkte Inlandsnachfrage in Europa und Nordamerika sowie eine dadurch reduzierte Exportverfügbarkeit unverändert.

Quelle: MBI

### **Chinas Milchimporte sollen weiter steigen**

Die chinesische Einfuhr von Milchprodukten soll in den kommenden Jahren weiter zunehmen, wenn auch nicht mehr so stark wie zuvor. Dies geht aus dem kürzlich vom Peking Landwirtschaftsministerium veröffentlichten Agricultural Outlook Report 2017 bis 2026 hervor. Demnach sollen im laufenden Jahr Milcherzeugnisse in einem Volumen von 14,2 Mio. t eingeführt werden; das wären 11 Prozent mehr als 2016.

Bis 2026 soll die Importmenge auf 19 Mio. t ansteigen und damit um rund die Hälfte größer ausfallen als im vergangenen Jahr.

Laut der Schätzung soll in den nächsten zehn Jahren auch die heimische Milchproduktion in der Volksrepublik wachsen, und zwar um 19 Prozent auf 44,7 Mio. t. Eine höhere Nachfrage wird dabei insbesondere für Milchpulver und Trinkmilch erwartet, was mit der zunehmenden Zahl an Geburten nach Einführung der „Zwei-Kind-Politik“ begründet wird. Allerdings weisen die Autoren der Prognose auch darauf hin, dass die Regierung die eigene Milchproduktion und Herstellung von Erzeugnissen im Land steigern will. Sollte das Vertrauen der Verbraucher in die Nahrungsmittelsicherheit des heimischen Angebots wachsen, könnte das den Importanstieg begrenzen. Im vergangenen Jahr wurden laut Presseberichten bei 2.532 Überprüfungen von Säuglingsnahrung bei 1,3 Prozent der Proben Verstöße gegen die geltenden Standards festgestellt.

Quelle: AgE

## A) Milchanlieferung

### 1. Erzeugte Milch in Österreich (in t), die an Molkereien und Käsereien angeliefert wird

Die Aufschlüsselung erfolgt nach dem Standort der Lieferanten

Achtung: Milchmengen österreichischer Lieferanten an Molkereien in andere Mitgliedsstaaten sind bereits inkludiert!

Bundesland	April			Jänner bis April		
	2016	2017	%	2016	2017	%
Burgenland	2.293	2.342	2,1	9.071	8.963	-1,2
Niederösterreich	54.589	54.866	0,5	214.338	212.132	-1,0
Oberösterreich	87.747	89.514	2,0	345.557	345.103	-0,1
Salzburg	30.651	31.329	2,2	118.586	118.400	-0,2
Steiermark	45.382	45.808	0,9	175.622	174.180	-0,8
Kärnten	18.416	18.789	2,0	71.472	71.071	-0,6
Tirol	33.143	32.902	-0,7	128.611	125.041	-2,8
Vorarlberg	15.325	15.532	1,3	59.125	58.702	-0,7
<b>ÖSTERREICH</b>	<b>287.547</b>	<b>291.082</b>	<b>1,2</b>	<b>1.122.381</b>	<b>1.113.591</b>	<b>-0,8</b>

Quelle: AMA Monatliche Lieferantendaten

### 2. Angelieferte Milch an österreichische Molkereien und Käsereien (in t)

**Achtung:** Ab Jänner 2016 sind jene österreichischen Milchmengen die von Landwirten an Molkereien in andere Mitgliedsstaaten geliefert werden, nicht enthalten!

	April			Jänner bis April		
	2016	2017	%	2016	2017	%
Gesamte Milchanlieferung	278.833	281.475	0,9	1.088.687	1.077.014	-1,1
Biomilchanlieferung	41.695	46.430	11,4	159.736	176.209	10,3
Heumilchanlieferung	30.699	29.327	-4,5	116.250	110.497	-4,9

### 3. Zukauf und Versand an andere Mitgliedstaaten (in t)

	April			Jänner bis April		
	2016	2017	%	2016	2017	%
Versand an die Mitgliedstaaten	30.132	32.001	6,2	122.443	113.040	-7,7
Zukauf aus den Mitgliedstaaten	7.704	7.259	-5,8	31.628	28.866	-8,7

Quelle: AMA Monatsmeldung



## B) Produktion

### 1. Voll-, Mager und Molkepulver (in t)

Produkt	April			Jänner bis April		
	2016	2017	%	2016	2017	%
Vollmilchpulver	375	94	-75,0	833	222	-73,3
Magermilchpulver	502	370	-26,4	1.436	1.689	17,6
Molkepulver	3.166	3.022	-4,5	12.770	11.991	-6,1

### 2. Produktion (in t)

Produkt	April			Jänner bis April		
	2016	2017	%	2016	2017	%
Trinkmilch frisch	6.622	5.658	-14,6	27.327	23.892	-12,6
Trinkmilch ESL	26.227	27.015	3,0	110.369	112.324	1,8
UHT-Milch	36.097	34.881	-3,4	138.693	139.410	0,5
Mischtrunk	26.302	27.909	6,1	103.501	110.629	6,9
Süßrahm	3.850	3.978	3,3	16.455	16.268	-1,1
Sauerrahm	1.761	1.814	3,0	7.281	7.356	1,0
<b>Butter</b>	<b>3.161</b>	<b>3.100</b>	<b>-1,9</b>	<b>12.900</b>	<b>12.891</b>	<b>-0,1</b>
Hartkäse	4.519	4.333	-4,1	17.379	16.596	-4,5
Schnittkäse	6.318	5.995	-5,1	24.252	23.103	-4,7
Weichkäse	1.661	1.827	10,0	7.039	7.683	9,2
Frischkäse	1.945	2.274	16,9	7.980	9.159	14,8
<b>Käse Gesamt</b>	<b>14.444</b>	<b>14.430</b>	<b>-0,1</b>	<b>56.650</b>	<b>56.541</b>	<b>-0,2</b>
Speisetopfen	2.608	2.583	-0,9	10.592	10.446	-1,4
Industrietopfen	60	58	-3,2	236	237	0,4
<b>Topfen Gesamt</b>	<b>2.668</b>	<b>2.641</b>	<b>-1,0</b>	<b>10.828</b>	<b>10.683</b>	<b>-1,3</b>

Quelle: AMA Monatsmeldung

### 3. Qualitätsergebnisse der Anlieferungsmilch

Qualitätsergebnisse der Anlieferungsmilch Österreich 2017						
Zeitraum	Milch ohne Q-Abzüge %	S-Klasse KZ<50.000 ZZ<250.000 %	Keimzahl		Somatische Zellen	
			1. Stufe KZ<100.000 %	2. Stufe KZ>100.000 %	1. Stufe ZZ<400.000 %	2. Stufe ZZ>400.000 %
Jänner	99,54	90,00	9,68	0,32	9,82	0,18
Februar	99,43	90,21	9,37	0,38	9,52	0,23
März	99,50	90,68	8,94	0,38	9,07	0,25
April	99,48	90,45	9,17	0,37	9,29	0,25

Quelle: AMA Monatsmeldung

## II PREISBERICHT ÖSTERREICH

### C) Erzeugermilchpreiserhebung ab Hof in EUR/100 kg

Milchpreiserhebung Österreich - Auszahlung April 2017														
auf Basis aller Inhaltsstoffe, Durchschnitt aller Qualitäten und aller Milchsorten (alle Beträge in Cent)														
Grundpreis je kg	freiwillige Qualitäts- prämie je kg	Biomilch- zuschlag je kg	Heumilch- zuschlag je kg	je FE	Fettbez. je kg	je EE	EE-Bez. je kg	Qual. Abzüge je kg	Marketing- beiträge je kg	Sonst. Abzüge je kg	Milchpreis ab Hof nat. FGeh. je kg	Milchpreis ab Hof 3,7% FE 3,4% EE	Milchpreis ab Hof 4,2% FE 3,4% EE	Milchpreis ab Hof 4,0% FE 3,4% EE
5,847	1,895	2,105	0,585	2,949	12,247	3,689	12,364	0,025	0,339	0,102	34,578	33,421	34,895	34,306
Inkl. 13% UST											39,073	37,766	39,432	38,765

ÖSTERREICH Preis - Vergleich diverse Milchsorten (Netto)	Milchpreis ab Hof nat. FGeh. je kg	Milchpreis ab Hof 3,7% FE 3,4% EE	Milchpreis ab Hof 4,2% FE 3,4% EE	Milchpreis ab Hof 4,0% FE 3,4% EE
	konventionelle Milch ohne Heumilchzuschlag	31,887	30,730	32,205
konventionelle Milch mit Heumilchzuschlag	37,508	36,351	37,825	37,235
Biomilch ohne Heumilchzuschlag	44,653	43,496	44,970	44,380
Biomilch mit Heumilchzuschlag	50,273	49,116	50,591	50,001

Die Werte der Fett- und Eiweißbezahlung auf Basis der tatsächlichen Inhaltsstoffe: 4,15 FE 3,35 EE

Quelle: AMA Monatsmeldung

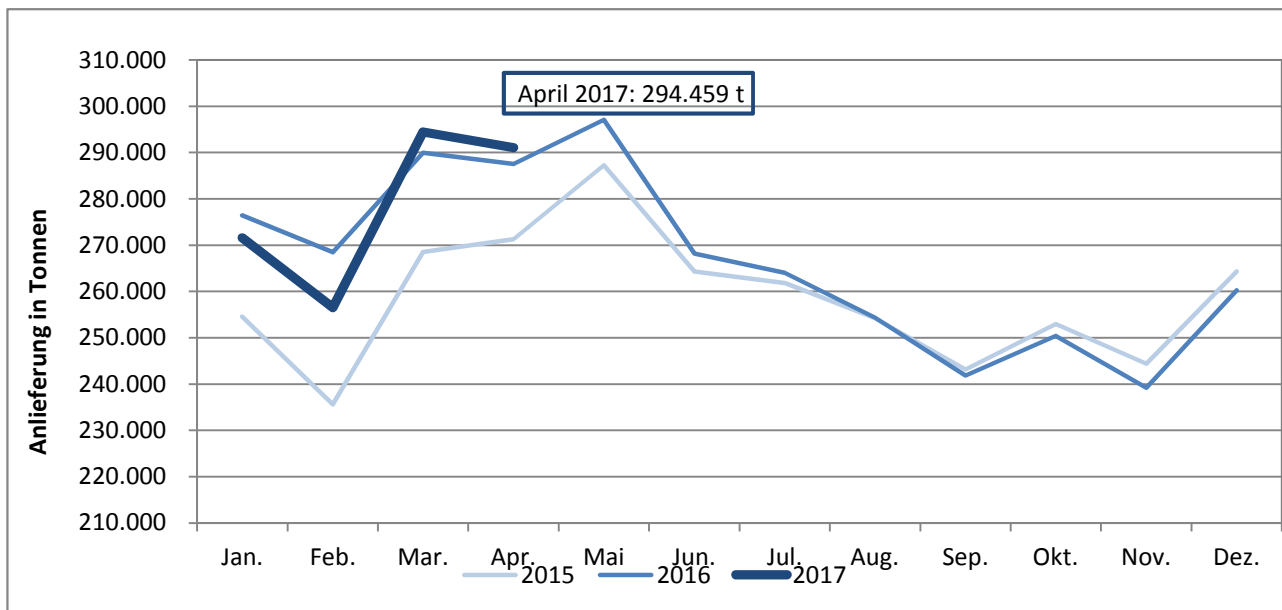


### III GRAFIKEN ÖSTERREICH

#### D) Milchanlieferung

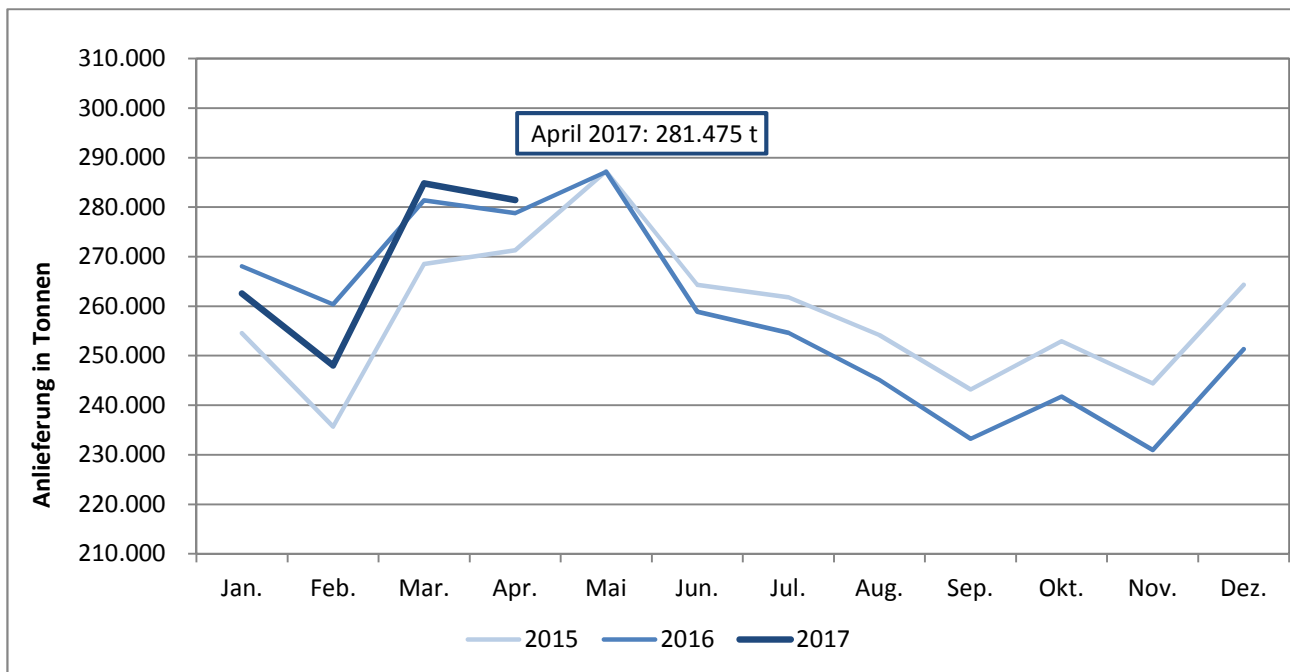
##### 1. Erzeugte Milch in Österreich (in t), die an Molkereien und Käsereien angeliefert wird

**Achtung:** Milchmengen österreichischer Lieferanten an Molkereien in andere Mitgliedsstaaten sind bereits inkludiert!



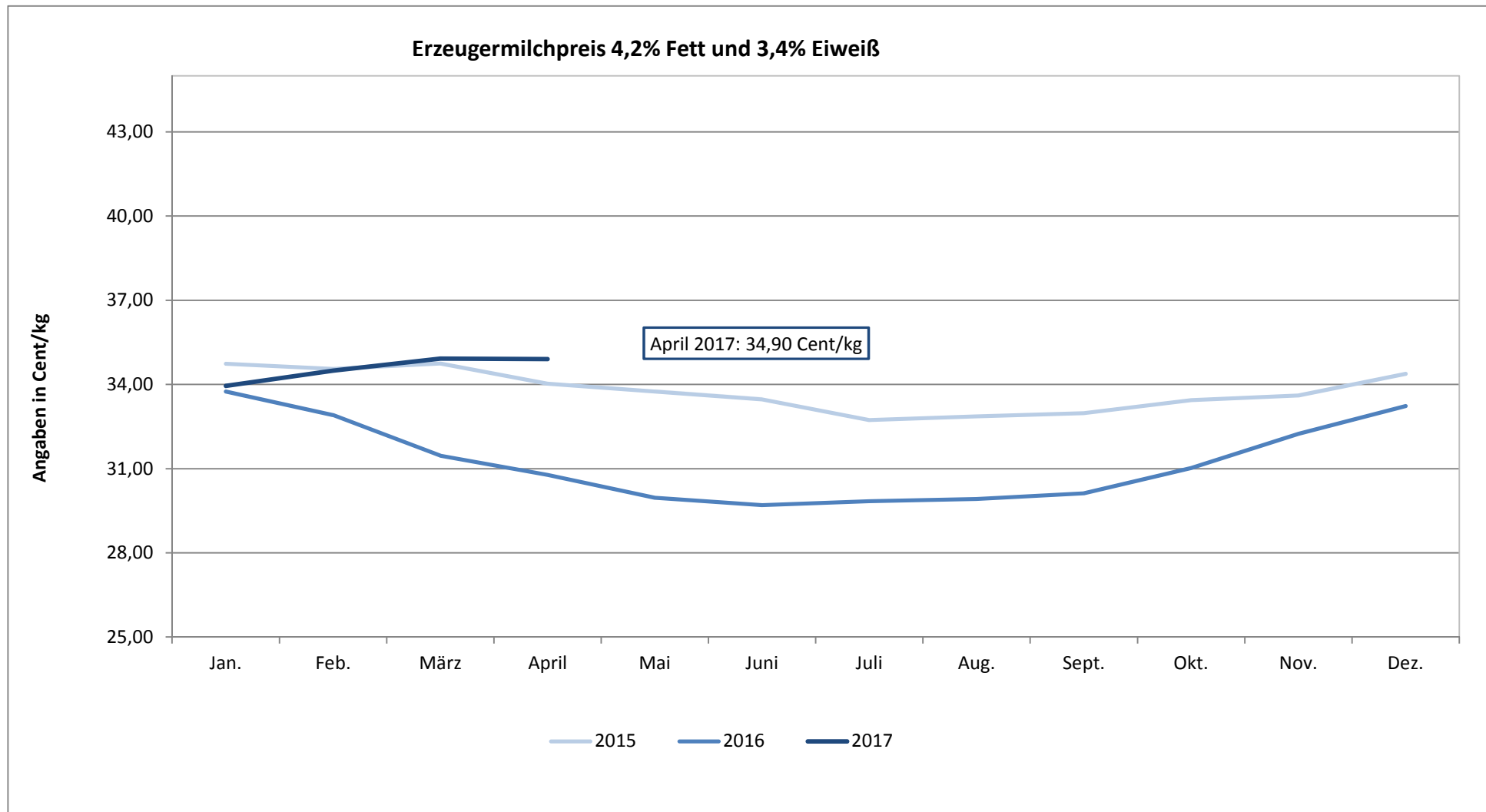
##### 2. Angelieferte Milch an österreichische Molkereien und Käsereien (in t)

**Achtung:** Ab Jänner 2016 sind jene österreichischen Milchmengen die von Landwirten an Molkereien in andere Mitgliedsstaaten geliefert werden, nicht enthalten!



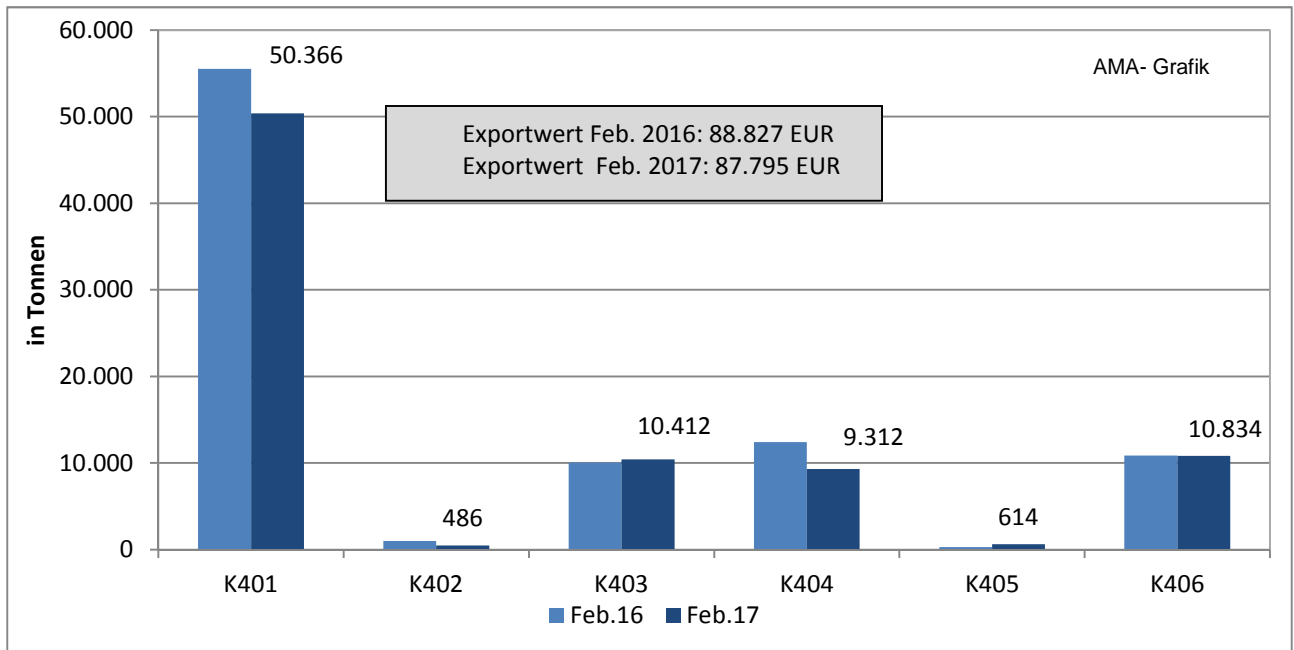
Quelle: AMA Monatsmeldung

## E) Erzeugermilchpreis – Österreich

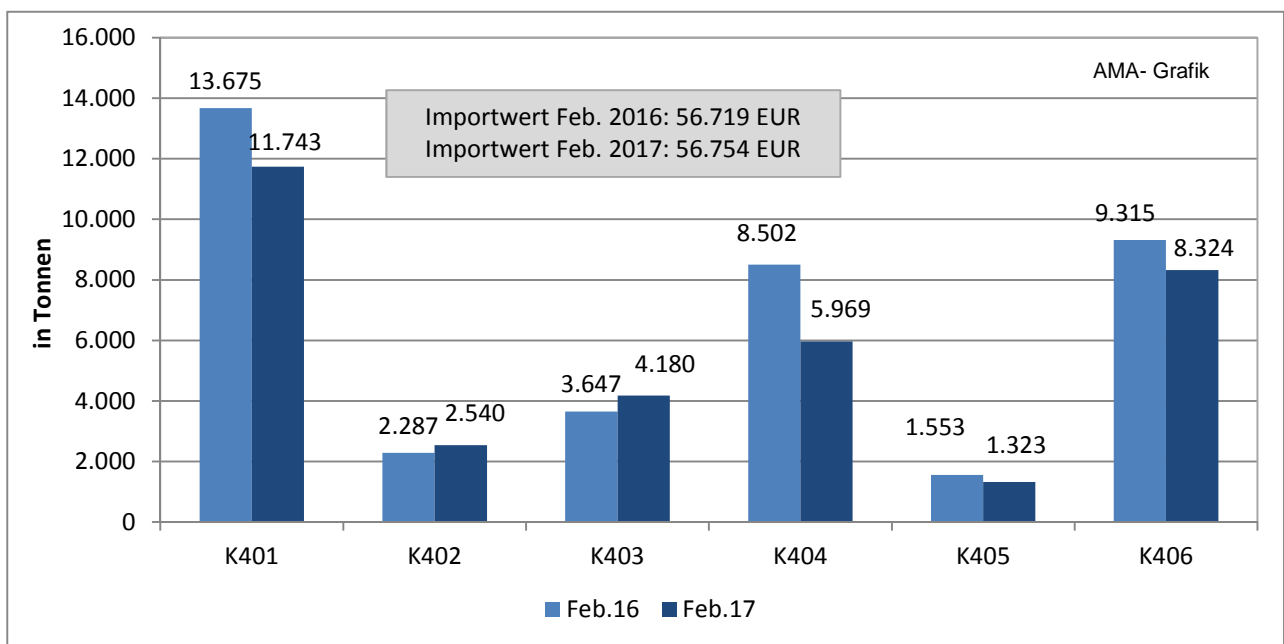


Quelle: AMA Monatsmeldung

## F) Exporte/Ausfuhren aus Österreich in alle Länder



## G) Importe/Einfuhren nach Österreich von allen Ländern



### Beschreibung der KN-Codes

K0401:Milch und Rahm, weder eingedickt noch mit Zusatz von Zucker oder anderen Süßmitteln

K0402:Milch und Rahm, eingedickt oder mit Zusatz von Zucker oder anderen Süßmitteln

K0403:Buttermilch, saure Milch bzw. Rahm, Joghurt, Kefir u. andere fermentierte od. gesäuerte Milch, einschl. Rahm, auch eingedickt od. aromatisiert, auch mit Zusatz von Zucker, anderen Süßmitteln, Früchten, Nüssen od. Kakao

K0404:Molke, auch eingedickt oder mit Zusatz von Zucker oder anderen Süßmitteln

K0405:Butter, einschl. entwässerte Butter u. Gele, u. andere Fettstoffe aus der Milch sowie Milchstreichfette

K0406:Käse und Topfen

Quelle: Statistik Austria

## IV MARKT UND PREISE INTERNATIONAL

### H) Erzeugermilchpreise ab Hof – Österreich im Vergleich mit Deutschland und Bayern in EUR/100 kg, exkl. Ust, 4,0 % Fett, 3,4 % Eiweiß

Monate	2016			2017		
	Österreich	Deutschland	Bayern	Österreich	Deutschland	Bayern
Jänner	33,17	27,45	29,41	33,32	32,53	32,80
Februar	32,31	26,82	28,77	33,91	32,68	33,03
März	30,88	25,83	27,83	34,34	32,63	33,19
April	30,20	24,59	26,62	34,31	*32,60	*33,30
Mai	29,37	23,08	25,49			
Juni	29,11	22,83	25,26			
Juli	29,25	23,22	25,36			
August	29,33	23,88	25,99			
September	29,52	25,70	27,14			
Oktober	30,43	28,84	29,02			
November	31,63	31,19	30,66			
Dezember	32,64	31,94	31,40			

Quelle: AMI, AMA Monatsmeldung

\*) geschätzte Daten

### I) Übersicht EU-Produktpreise 21. Kalenderwoche 2017

Produkt	EU- Durchschnittspreis in EUR/100 kg	% Vergleich zur Vorwoche	% Vergleich zum Vorjahr
Butter	485	3,0	82,0
Magermilchpulver	188	2,1	14,0
Vollmilchpulver	292	0,3	41,0
Cheddar	342	--	30,0
Edamer	315	0,9	46,0
Gouda	314	1,0	44,0
Emmentaler	407	-2,7	10,0
Molkepulver	103	-0,5	78,0

Quelle: CIRCA - EU Homepage, 12.05.2017

**J) Notierungen Milchprodukte Neuseeland**

**GLOBAL DAIRY TRADE (Fonterra)**

Ergebnisse der Auktion vom 6.Juni 2017 in USD/t

Produkt	Kontrakt 1	Kontrakt 2	Kontrakt 3	Kontrakt 4	Kontrakt 5	Kontrakt 6	Gewichteter Ø preis	*% Vergleich vorherige Handelssitzung
	Jul. 17	Aug. 17	Sept. 2017	Okt. 17	Nov. 17	Dez. 17		
Milchfett	6,850	6,732	6,489	6,373	6,416	kein Angebot	6,569	-1,2
Butter	6,320	5,915	5,765	5,355	5,345	kein Angebot	5,631	3,3
Cheddar	4,413	kein Angebot	4,322	4,236	4,096	kein Angebot	4,285	14,5
Labkasein	7,990	6,616	6,510	7,165	7,240	kein Angebot	6,849	4,8
Magermilchpulver	2,160	2,163	2,161	2,132	2,161	kein Angebot	2,156	7,9
Vollmilchpulver	3,194	3,131	3,240	3,143	3,013	kein Angebot	3,143	-2,9

\* Veränderungen zur vorherigen Handelssitzung (14-tägige Handelssitzungen)

Anmerkung: Preise von US-Dollar in Euro umgerechnet, 06.06.2017: **1 EUR = 1,1258**

Quelle: [www.globaldairytrade.info](http://www.globaldairytrade.info)

**K) Süddeutsche Butter- und Käse-Börse e.V. Kempten**

Amtliche Preisnotierungen vom 7.Juni 2017

Preise in EUR/t	aktuelle Woche	Vorwoche	arithmet. Mittel	Tendenz
Vollmilchpulver (26 % Fett) 25 kg Sack	3100 – 3200	2975 – 3100	3150	↗
Magermilchpulver 25 kg Sack	1950 – 2100	1930 – 2020	2025	↗
Magermilchpulver lose	1880 – 1910	1830 - 1880	1895	↗

Preise in EUR/t	aktuelle Woche	Vorwoche	Preisspanne	Tendenz
Süßmolkepulver 25 kg Sack	1100	1090	1080 – 1120	↗
Süßmolkepulver lose	960	960	950 – 970	→

Monatsdurchschnitt April 2017 (arithmetisches Mittel)

Preise in EUR/t	Mai 2017	Veränderung zum Vormonat
Vollmilchpulver (26 % Fett, Lebensmittelqual., 25 kg Sack)	2887,50	↗
Magermilchpulver (Lebensmittelqual., 25 kg Sack)	1855,00	↗
Magermilchpulver (Futtermittelqual., lose)	1762,00	↗
Süßmolkepulver (Lebensmittelqual., 25 kg Sack)	1092,00	↗
Süßmolkepulver (Futtermittelqual., lose)	916,00	↗

# Preise netto, ab Werk, Sprühware

**Amtliche Notierungskommission für Schnittkäse, Hannover**

Amtliche Preisnotierungen vom 7.Juni 2017

Preise in EUR/kg	aktuelle Woche	Vorwoche	Tendenz
Markenbutter, geformt, 250 g	5,06 – 5,14	4,36 – 4,44	guter Absatz
Markenbutter, lose, 25 kg	5,50 – 5,60	5,50 – 5,60	starke Nachfrage

Tagespreis in EUR/kg **	aktuelle Woche	Vorwoche	Tendenz
Gouda 48 %, Edamer 40 % Fett i. Tr., Block	3,00 – 3,30	3,00 – 3,25	starke Nachfrage
Gouda 48 %, Edamer 40 % Fett i. Tr., Brot	2,95 – 3,20	2,90 – 3,15	starke Nachfrage

Fakturapreis in EUR/kg **	April 2017	Vormonat
Gouda 48 %, Edamer 40 % Fett i. Tr., Block	2,90 – 3,00	3,00 – 3,10

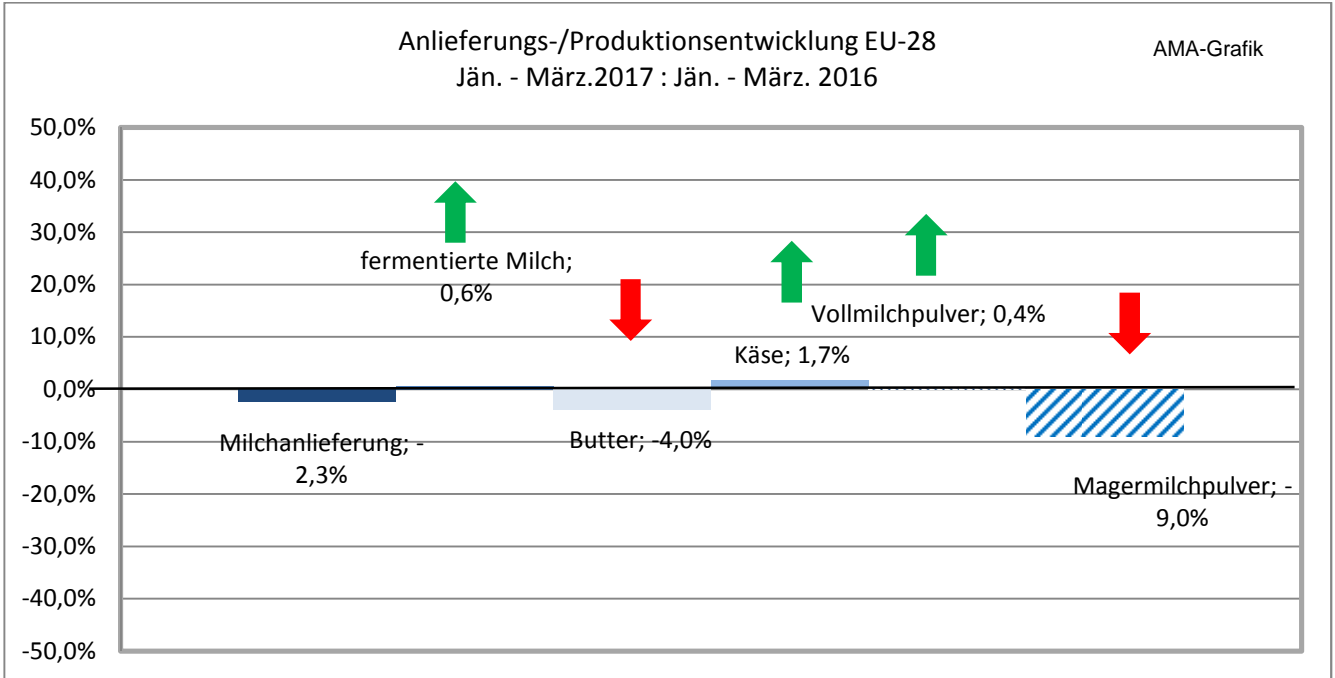
\*\* Kaufpreis des Handels ohne Steuer, ab Werk, einschließlich Verpackung

Quelle: www.butterkaeseboerse.de

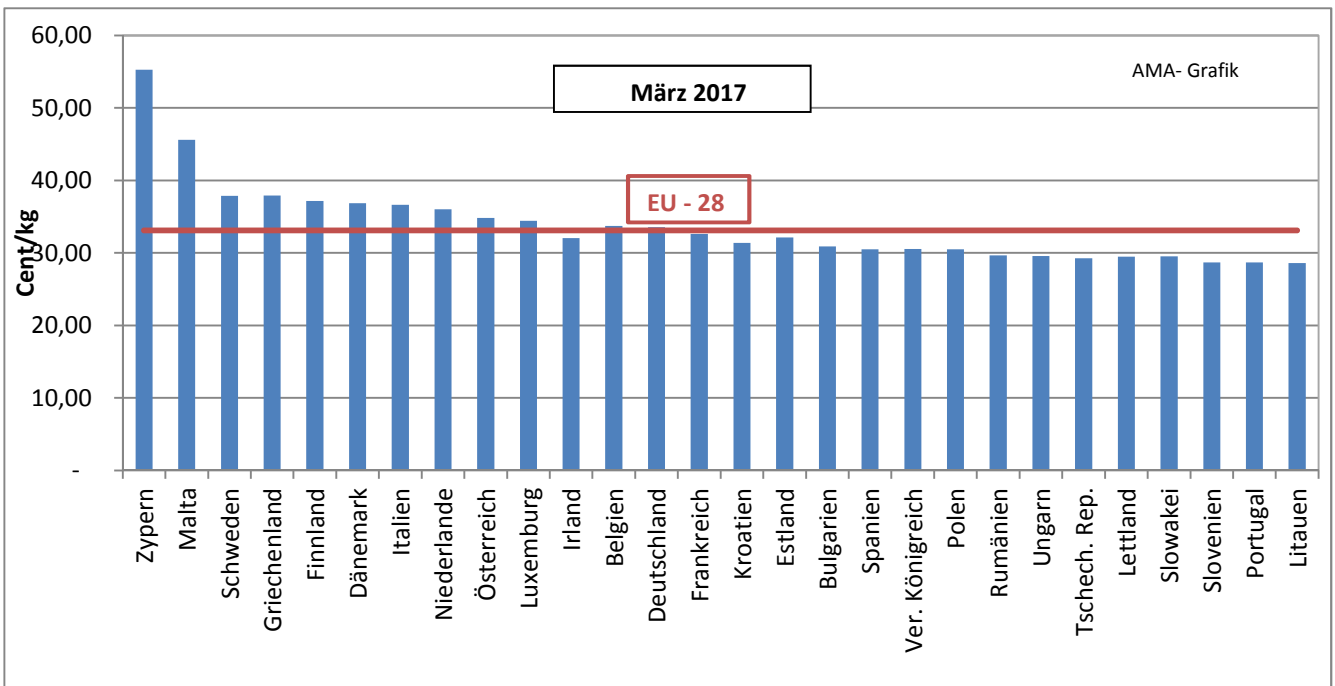


## V GRAFIKEN INTERNATIONAL

### L) Anlieferungs-/Produktionsentwicklung EU-28



### M) Erzeugermilchpreise ab Hof - EU-28 in EUR/100 kg. exkl. Ust, tatsächliche Inhaltsstoffe

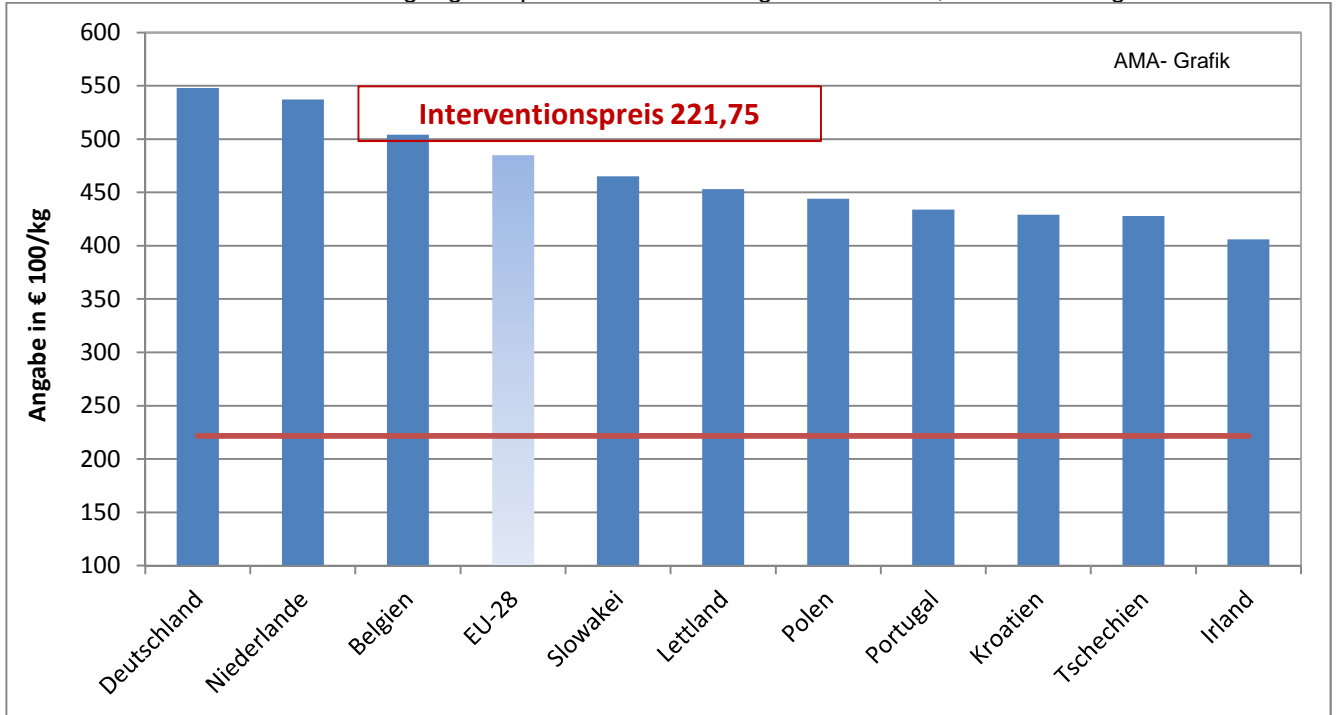


**ACHTUNG:** Aufgrund der verschiedenen Fett- bzw. Eiweißgehalter in den einzelnen Mitgliedstaaten ist eine direkte Vergleichbarkeit nicht gegeben. Grafik enthält auch vorläufige und geschätzte Zahlen.

Quelle: CIRCA - EU Homepage, 12.05.2017

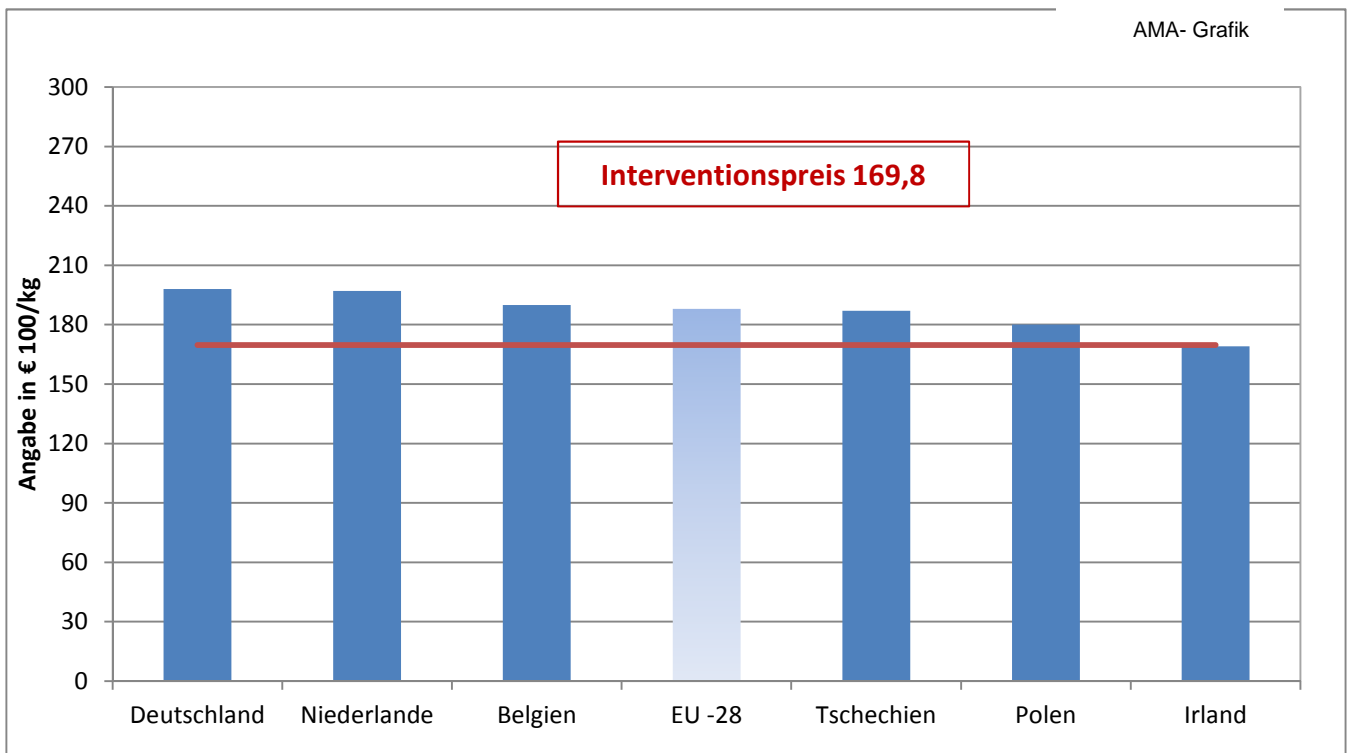
### N) EU-Blockbutterpreise (25 kg)

Ausgewählte Mitgliedstaaten melden wöchentlich den Marktpreis für Blockbutter an die EU-Kommission. Die Preise sind ohne Berücksichtigung des pauschalen Zuschlages von EUR 2,50 EUR/100 kg zu sehen.



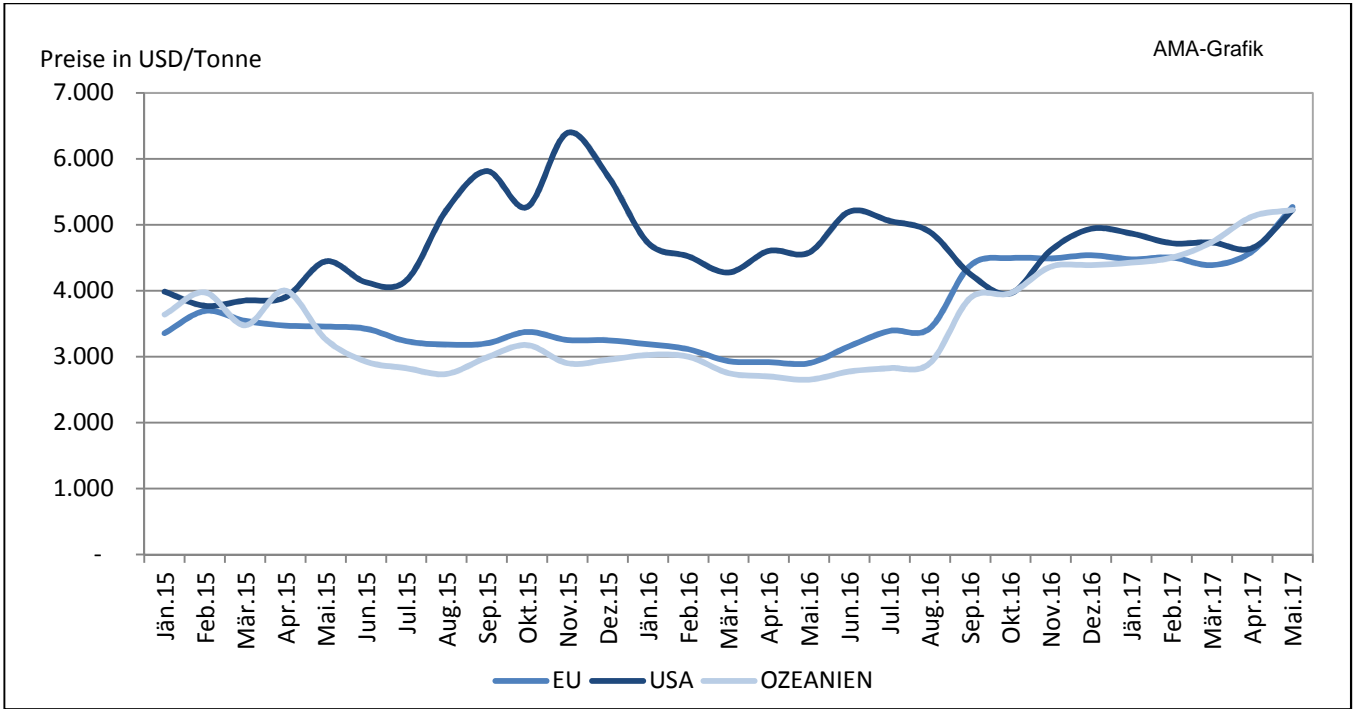
### O) EU- Magermilchpulverpreise

Ausgewählte Mitgliedstaaten melden wöchentlich den Marktpreis für Magermilchpulver an die EU-Kommission.

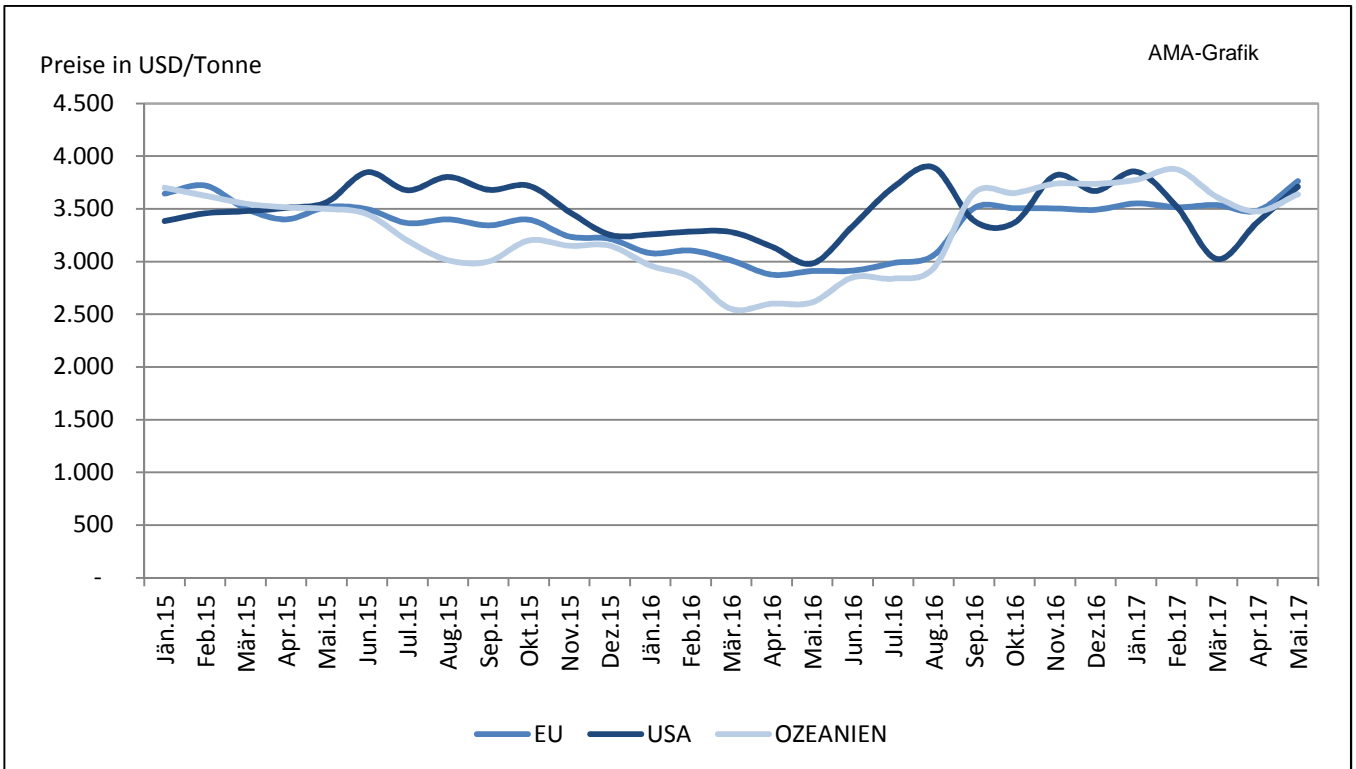


Quelle: CIRCA - EU Homepage, 12.05.2017

**P) Marktpreise Butter international**

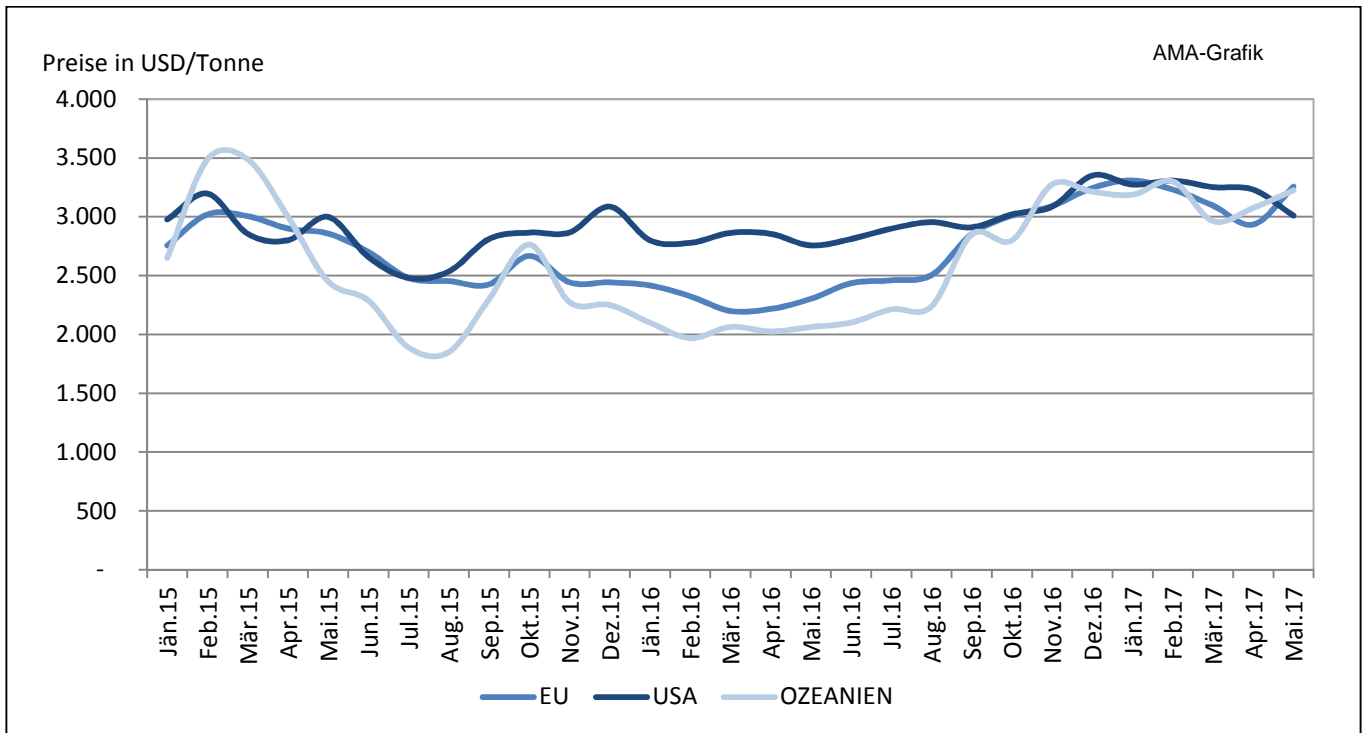


**Q) Marktpreise Cheddar international**

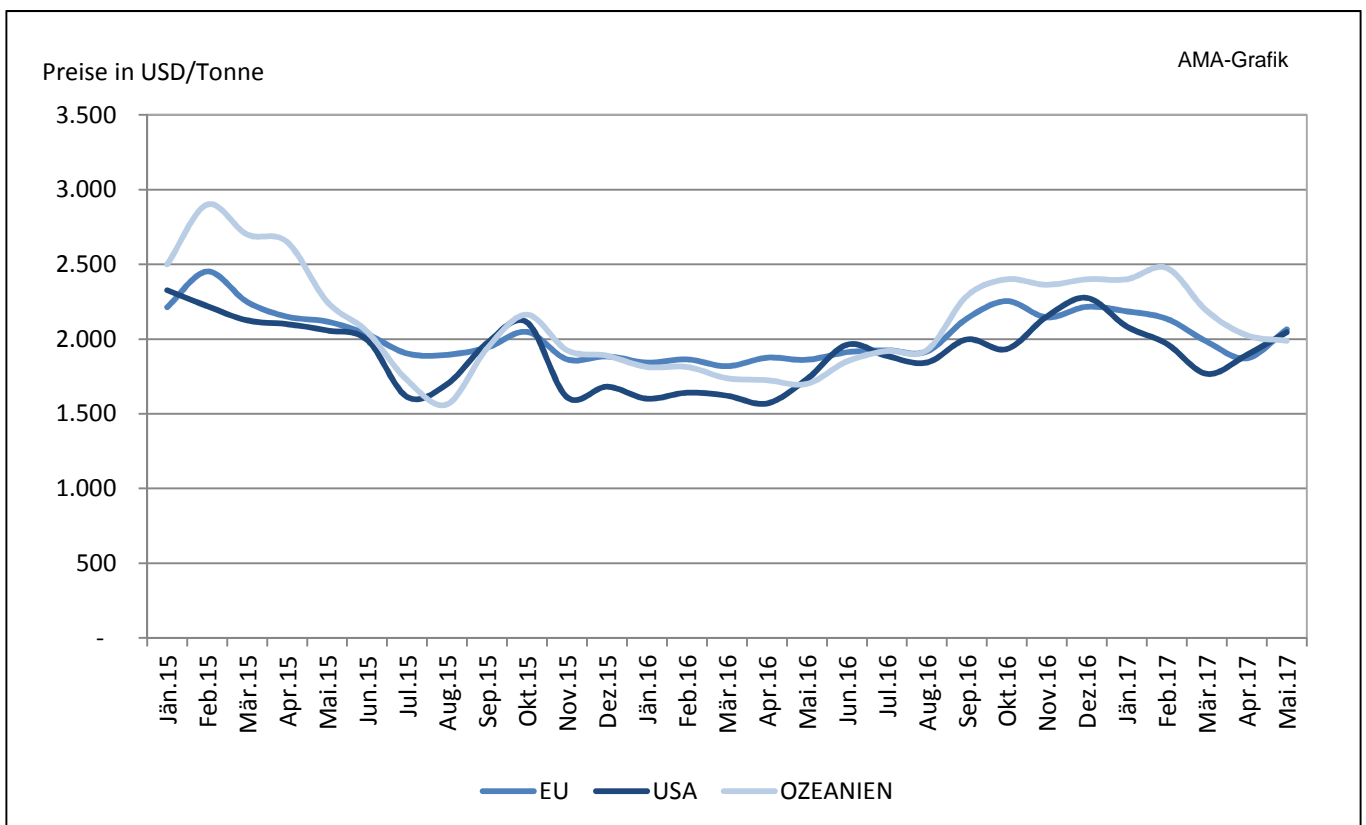


Quelle: CIRCA - EU Homepage, 12.05.2017

## R) Marktpreise Vollmilchpulver international



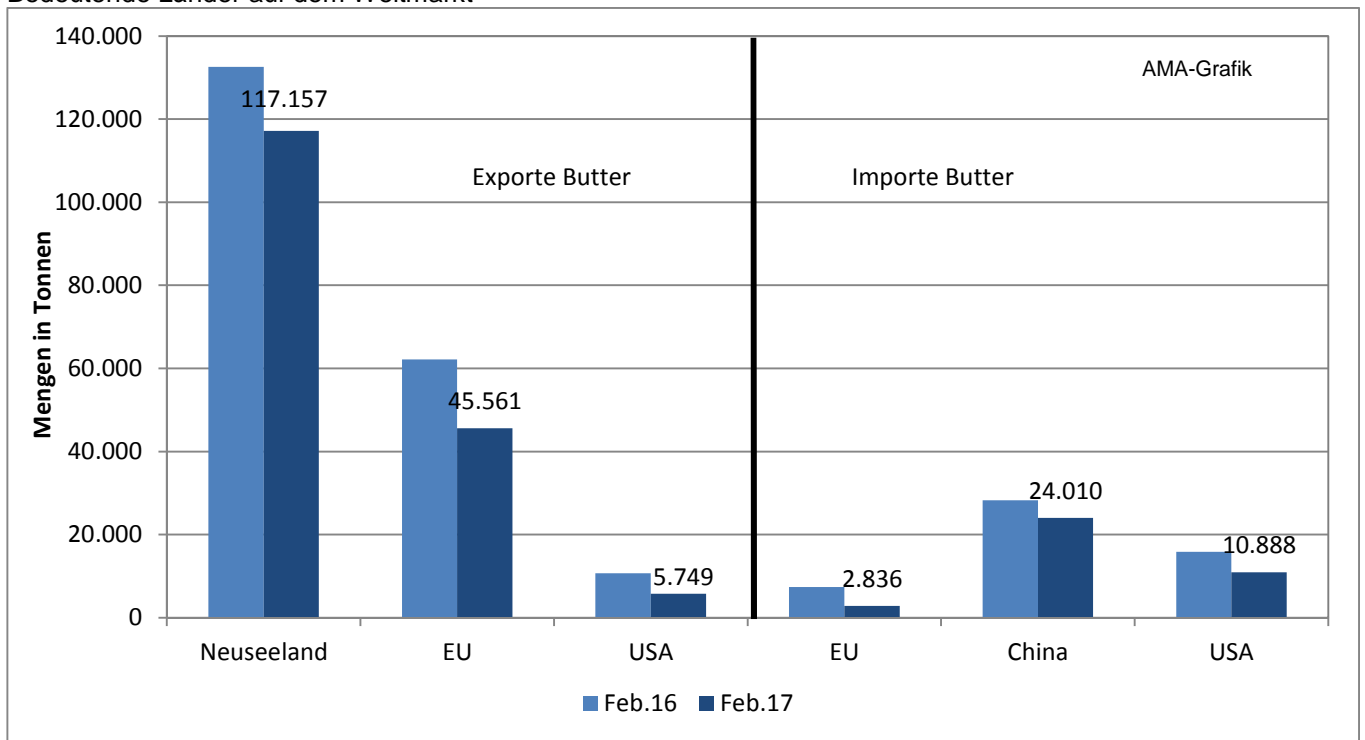
## S) Marktpreise Magermilchpulver international



Quelle: CIRCA - EU Homepage, 12.05.2017

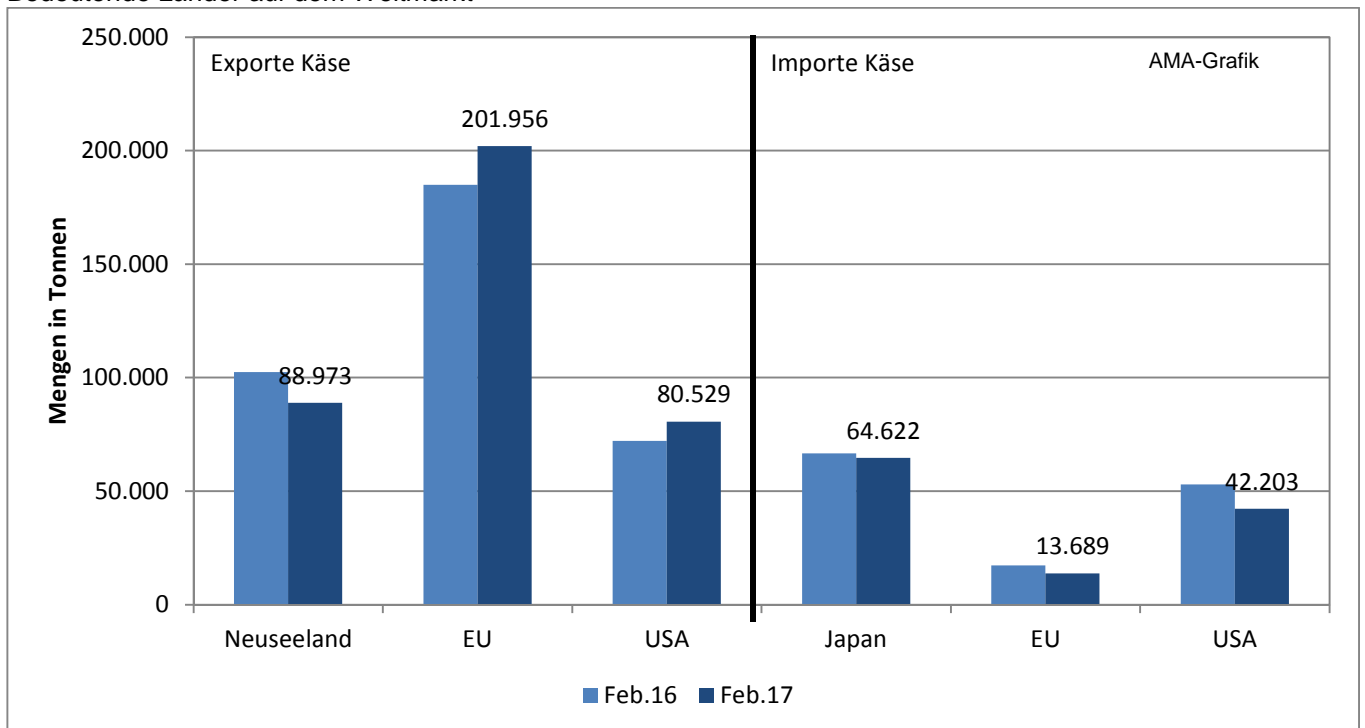
## T) Internationaler Handel - Butter

Bedeutende Länder auf dem Weltmarkt



## U) Internationaler Handel – Käse

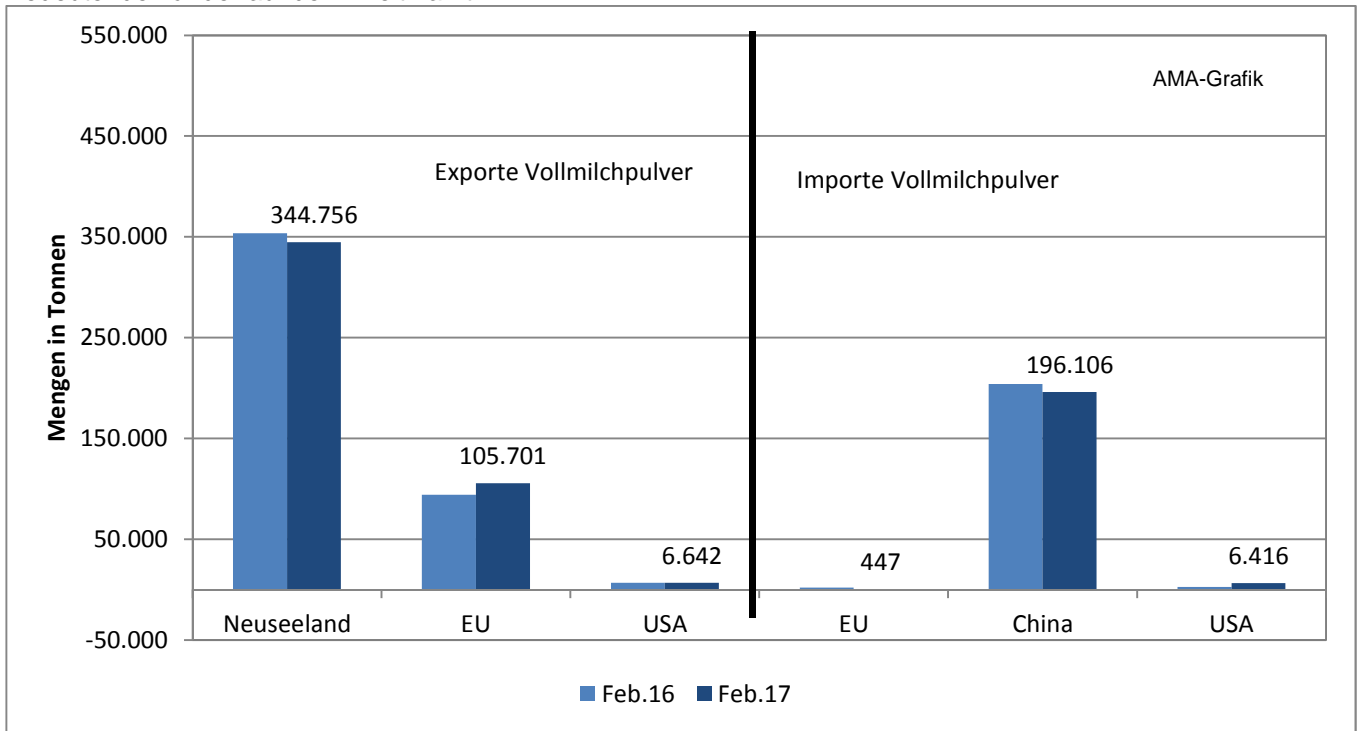
Bedeutende Länder auf dem Weltmarkt



Quelle: CIRCA - EU Homepage, 12.05.2017

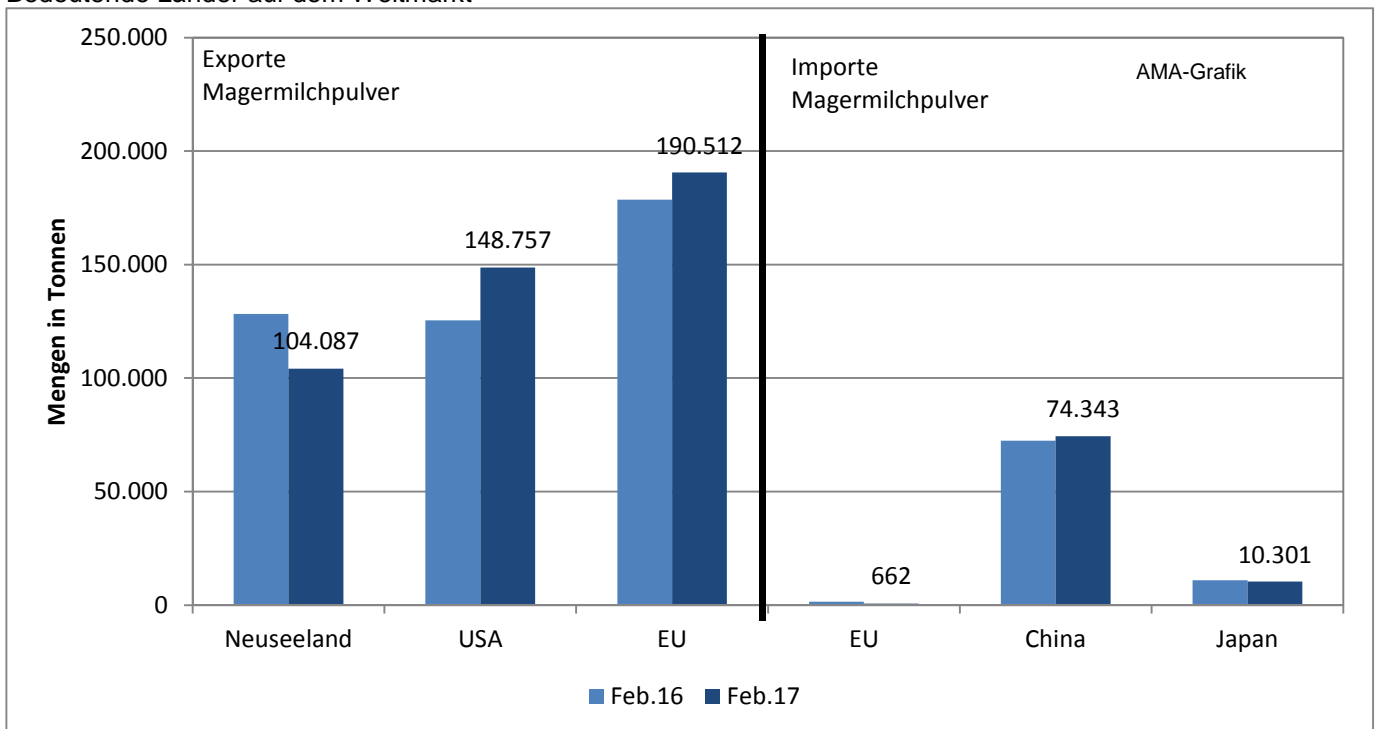
## V) Internationaler Handel – Vollmilchpulver

Bedeutende Länder auf dem Weltmarkt



## W) Internationaler Handel – Magermilchpulver

Bedeutende Länder auf dem Weltmarkt



Quelle: CIRCA - EU Homepage, 12.05.2017



Der Marktbericht Milch und Milchprodukte erscheint monatlich.

Dieser Bericht ist auf der Webseite der  
Agrarmarkt Austria ([www.ama.at](http://www.ama.at)) im Internet verfügbar.

Die nächste Ausgabe wird voraussichtlich  
Mitte Juli 2017 erscheinen.

### **Impressum:**

Informationen gemäß § 5 E-Commerce Gesetz und Offenlegung gemäß § 25 Mediengesetz

Medieninhaber, Herausgeber, Vertrieb: Agrarmarkt Austria  
Redaktion: GBI/Abt3 – Referat 8  
Dresdner Straße 70  
1200 Wien  
UID-Nr.: ATU16305503  
DVR-Nr.: 0719838  
Telefon: +43 1 33151-324  
Fax: +43 1 33151-396  
E-Mail: [bereich.milch@ama.gv.at](mailto:bereich.milch@ama.gv.at)

Vertretungsbefugt:

Dipl.-Ing. Günter Griesmayr, Vorstandsvorsitzender und Vorstand für den Geschäftsbereich II  
Dr. Richard Leutner, Vorstand für den Geschäftsbereich I.

Die Agrarmarkt Austria ist eine gemäß § 2 AMA-Gesetz, BGBl. Nr. 367/1992 eingerichtete juristische Person öffentlichen Rechts, deren Aufgaben im § 3 festgelegt sind. Sie unterliegt gemäß § 25 AMA-Gesetz der Aufsicht des Bundesministers für Land- und Forstwirtschaft, Umwelt und Wasserwirtschaft.

Hersteller: Eigendruck

Verlagsrechte: Die in dieser Broschüre veröffentlichten Beiträge sind urheberrechtlich geschützt.  
Alle Rechte sind vorbehalten. Nachdruck und Auswertung der von der AGRARMARKT AUSTRIA erhobenen Daten sind mit Quellenangabe gestattet.  
Alle Angaben ohne Gewähr.