



K-Ö  
Gemäß des § 3 Abs. 1 Z 1 des AMA-Gesetzes 1992 (BGBl. Nr. 376/1992 i. d. g. F.)  
Zertifiziertes Qualitätsmanagement-System nach ÖNORM EN ISO 9001 REG. Nr. 01537/0  
Zertifiziertes Informationssicherheits-Management-System nach ÖNORM ISO/IEC 27001 REG Nr. 35/0  
Zertifiziertes Umweltmanagement-System nach EMAS REG Nr. AT-000680 und ÖNORM EN ISO 14001 REG Nr. 02982/0

**AMA**  
**AgrarMarkt Austria**

[www.ama.at](http://www.ama.at)



# Marktbericht

VIEH UND FLEISCH | 42. Woche | 18.10.2021 – 24.10.2021

42. AUSGABE 2021

**Marktübersicht**  
**Preisbericht Österreich**  
**Markt Österreich**  
**Markt und Preise international**

# I N H A L T

<b>I.....</b>	<b>MARKTÜBERSICHT .....</b>	<b>3</b>
<b>II.....</b>	<b>PREISBERICHT ÖSTERREICH .....</b>	<b>5</b>
	A) Preisbericht .....	5
	B) Preisbericht – Zukauf EU .....	8
<b>III.....</b>	<b>MARKT ÖSTERREICH .....</b>	<b>9</b>
	C) Daten aus der Rinderdatenbank .....	9
	D) Lebendvermarktung von Nutzkälbern, Jung -und Jährlingsrindern in Österreich .....	10
	E) Zuchtrinderverkäufe .....	10
<b>IV.....</b>	<b>GRAFIK ÖSTERREICH .....</b>	<b>11</b>
	F) Schlachtstierpreise (E-P) .....	11
	G) Schlachtkalbinnenpreise (E-P) .....	11
	H) Schlachtkuhpreise (E-P) .....	11
	I) Schweinehälftenpreise (S-P) .....	12
	J) Vergleich der Notierungspreise für Ferkel bzw. Schweine .....	12
	K) Schlachtkälberpreise .....	12
<b>V.....</b>	<b>MARKT UND PREISE INTERNATIONAL .....</b>	<b>13</b>
	L) EU-Preisspiegel für Schlachtvieh .....	13
	M) Preisentwicklung diverser Länder für Schlachtvieh .....	19

## I MARKTÜBERSICHT

### **Jungstierpreise deutlich gestiegen**

Der durchschnittliche Auszahlungspreis der Schlachthöfe (E-P) für Jungstiere stieg in der Berichtswoche um 8 Cent auf EUR 4,36 je kg. Er lag um 13,8 % über dem Niveau des Vorjahres.

Für Schlachtkühe wurde um 2 Cent je kg mehr bezahlt. Der Preis lag bei EUR 3,16 je kg und um 26,9 % über dem Vorjahresniveau.

Der Preis für Kalbinnen stieg um 4 Cent je kg. Der Durchschnittspreis lag bei EUR 4,18 je kg und um 17,7 % über der Linie des Vorjahres.

Bei Schlachtkälbern stieg der Preis um 8 Cent auf EUR 6,47 je kg. Im Vergleich zur Vorjahreswoche ergab das ein Plus von 2,4 %.

### **Preiserwartungen Rinder für die 43. KW**

Laut ARGE Rind entspricht das Angebot an heimischen Jungstieren der Jahreszeit. Die Situation dürfte sich im November etwas verschärfen, da speziell für Weihnachten auch von Seiten des Lebensmitteleinzelhandels eingelagert wird und es vor allem bei Edelteilen zu Engpässen kommen kann. Auch der aktuell sehr gut laufende Außer-Haus-Verzehr trägt zur erhöhten Nachfrage bei. Die Jungstierpreise sind stabil. Bei Schlachtkühen blieb das traditionelle Überangebot aus den westlichen Regionen in diesem Jahr nahezu aus, der Marktverlauf blieb sehr ruhig. Aktuell sind die Preise unverändert. Daran sollte sich in den nächsten Wochen wenig ändern. Im Schlachtkälberbereich notieren die Preise nach den Steigerungen der letzten Wochen stabil.

Europaweit pendeln sich die Preise in nahezu allen Kategorien auf einem sehr hohen Niveau ein. Speziell in Deutschland dürfte die Preisspitze bei Jungstieren vorläufig erreicht sein. Die Bereitschaft der Schlachtunternehmen, höhere Preise zu bezahlen, hält sich in Grenzen. Bei Schlachtkühen herrschen ebenfalls stabile Marktverhältnisse.

### **Mastschweine-Notierung gibt nach**

Der Durchschnittspreis (S-P) für Schlachtschweine sank in der Berichtswoche um 1 Cent je kg. Er lag bei EUR 1,62 je kg und um 0,6 % über dem Vorjahrespreis.

Der Schlachtpreis für Zuchtsauen sank um 3 Cent auf EUR 0,89 je kg. Im Vergleich zum Vorjahr ergab das ein Minus von 20,5 %.

Laut Österreichischer Schweinebörse lief der Warenstrom vom Ferkelstall bis zum Zerlegeband zähflüssig. Nur weil die Angebotsmengen unter den sonst üblichen Saisonwerten lagen, kam es zu einer fast vollständigen Räumung des Schweinemarktes. Einen kleinen Impuls meldete der Fleischhandel bei der Absatzschiene in Richtung des privaten Räucherns bzw. Selchens. Durch den Ausfall der Schlachttage am Nationalfeiertag und zu Allerheiligen entsteht ein Angebotsüberhang. Die Mastschweine-Notierung sinkt ab dem 28. Oktober um 5 Cent auf EUR 1,45 je kg.

### **Schwankender Ferkelmarkt**

Der österreichische Ferkelmarkt bleibt instabil. Angebot und Nachfrage schwanken von Woche zu Woche und von Bundesland zu Bundesland relativ stark. Eine nachhaltige Entspannung ist noch nicht in Sicht. Die Notierung bleibt in der 43. Kalenderwoche unverändert bei EUR 1,80 je kg.

EU-weit lief der Ferkelhandel weiterhin schleppend. In einigen Ländern, z.B. Deutschland, wurde die Situation als weniger schwierig beschrieben. Von einer dauerhaften Verbesserung konnte aber noch keine Rede sein. Die Notierungen konnten sich teilweise behaupten, einige gaben nochmals nach.

### **EU-Schweinemarkt bleibt reichlich versorgt**

Der EU-Schweinemarkt präsentierte sich weiterhin impulslos. Aufgrund des stockenden Fleischhandels zeigten die Schlachthöfe kein vermehrtes Interesse am saisonal leicht steigenden Angebot. Die meisten Notierungen stabilisierten sich auf niedrigem Niveau. Von den wichtigsten Produktionsländern in der EU verzeichnete nur Spanien einen Rückgang. Feiertage könnten in den nächsten Wochen wieder für größeren Preisdruck in mehreren Mitgliedsländern sorgen.

In Deutschland ist das Angebot nach wie vor umfangreicher als die Nachfrage. Im Nordwesten nehmen die Überhänge tendenziell sogar zu. Vermehrte Corona-Fälle bei Schlachthofmitarbeitern schränken die Kapazitäten ein. Das und die schwache Fleischnachfrage führen zu zurückhaltenden Bestellungen der Unternehmen. Der Vereinigungspreis für Schlachtschweine bleibt im Zeitraum 28. Oktober bis 3. November unverändert bei EUR 1,20 je kg.

## II PREISBERICHT ÖSTERREICH

### A) Preisbericht für die 42. Woche, 18. Oktober 2021 bis 24. Oktober 2021

1) Auszahlungspreise inkl. Zu- und Abschläge\*) (EUR/kg, exkl. USt.) frei Schlachthof und Umsatzmengen (Stück) der meldepflichtigen Schlachthöfe, Herkunft Österreich

Österreich <sup>1)</sup>	41. Woche 21		42. Woche 21		Vorw. ±	42. KW 20
	EUR/kg	Stück	EUR/kg	Stück	EUR/kg	EUR/kg
Jungstiere U3	4,33	684	4,41	815	0,08	3,88
Jungstiere R3	4,24	205	4,34	204	0,10	3,78
Jungstiere E-P	4,28	2.914	4,36	2.978	0,08	3,83
Ochsen U3	4,58	124	4,68	87	0,10	4,40
Ochsen R3	4,53	113	4,55	72	0,02	4,13
Ochsen E-P <sup>4)</sup>	4,49	507	4,58	360	0,09	4,13
Kühe R3	3,37	279	3,36	272	-0,01	2,69
Kühe O3	3,15	133	3,07	97	-0,08	2,41
Kühe E-P	3,14	2.600	3,16	2.308	0,02	2,49
Kalbinnen U3	4,25	454	4,32	379	0,07	3,81
Kalbinnen R3	4,13	300	4,14	284	0,01	3,48
Kalbinnen E-P	4,14	1.299	4,18	1.136	0,04	3,55
Schweine S <sup>2)</sup>	1,66	46.682	1,66	48.918	0,00	1,65
Schweine E <sup>2)</sup>	1,56	20.441	1,56	21.313	0,00	1,53
Schweine U <sup>2)</sup>	1,56	1.021	1,40	1.119	0,01	1,31
Schweine S-P <sup>2)</sup>	1,63	68.200	1,62	71.396	-0,01	1,61
Zuchtsauen	0,92	1.228	0,89	977	-0,03	1,12
Kälber E-P <sup>3)</sup>	6,39	378	6,47	395	0,08	6,32
Jungrinder E-P <sup>3)</sup>	4,74	227	4,76	184	0,02	4,84

Quelle: AMA

Niederösterreich	41. Woche 21		42. Woche 21		Vorw. ±	42. KW 20
	EUR/kg	Stück	EUR/kg	Stück	EUR/kg	EUR/kg
Jungstiere U3	4,34	154	4,39	151	0,05	3,84
Jungstiere R3	4,24	51	4,39	47	0,15	3,76
Jungstiere E-P	4,27	672	4,36	676	0,09	3,83
Ochsen U3	-	-	-	-	-	-
Ochsen R3	-	-	-	-	-	-
Ochsen E-P <sup>4)</sup>	-	-	-	-	-	-
Kühe R3	3,28	60	3,26	54	-0,02	2,56
Kühe O3	-	-	3,09	13	-	2,35
Kühe E-P	3,13	513	3,21	416	0,08	2,42
Kalbinnen U3	4,15	84	4,17	69	0,02	3,71
Kalbinnen R3	4,11	45	4,09	43	-0,02	3,58
Kalbinnen E-P	4,08	257	4,09	218	0,01	3,61
Schweine S <sup>2)</sup>	1,69	8.243	1,68	8.110	-0,01	1,67
Schweine E <sup>2)</sup>	1,57	3.553	1,56	3.730	-0,01	1,55
Schweine U <sup>2)</sup>	1,37	179	1,33	205	-0,04	1,31
Schweine S-P <sup>2)</sup>	1,65	11.979	1,64	12.048	-0,01	1,63
Zuchtsauen	0,90	279	0,86	215	-0,04	1,10
Kälber E-P <sup>3)</sup>	-	-	-	-	-	-
Jungrinder E-P <sup>3)</sup>	-	-	-	-	-	-

\*) z.B. BIO, Mengenzuschläge, Markenprogramme, Klassifizierungskosten

1) Inkl. Salzburg und Kärnten, aus Datenschutzgründen können diese Preise und Umsatzmengen nicht veröffentlicht werden

2) Abrechnung erfolgt nach Warmgewicht

3) Inkl. Tirol, aus Datenschutzgründen können Bundesländerpreise und Umsatzmengen nicht veröffentlicht werden

4) Aus Datenschutzgründen können Bundesländerwerte der einzelnen Qualitätsklassen nicht veröffentlicht werden

Quelle: AMA

Auszahlungspreise inkl. Zu- und Abschläge\*) (EUR/kg, exkl. USt.) frei Schlachthof und  
 Umsatzmengen (Stück) der meldepflichtigen Schlachthöfe, Herkunft Österreich

Oberösterreich	41. Woche 21		42. Woche 21		Vorw. ±	42. KW 20
	EUR/kg	Stück	EUR/kg	Stück	EUR/kg	EUR/kg
Jungstiere U3	4,32	351	4,41	472	0,09	3,91
Jungstiere R3	4,23	100	4,36	111	0,13	3,82
Jungstiere E-P	4,28	1.399	4,36	1.493	0,08	3,85
Ochsen U3	-	-	-	-	-	-
Ochsen R3	-	-	-	-	-	-
Ochsen E-P <sup>4)</sup>	-	-	-	-	-	-
Kühe R3	3,47	115	3,46	113	-0,01	2,73
Kühe O3	3,22	55	3,18	35	-0,04	2,51
Kühe E-P	3,28	986	3,28	883	0,00	2,58
Kalbinnen U3	4,13	117	4,24	115	0,11	3,82
Kalbinnen R3	4,09	119	4,17	125	0,08	3,46
Kalbinnen E-P	4,06	442	4,19	413	0,13	3,56
Schweine S <sup>2)</sup>	1,65	15.367	1,64	15.343	-0,01	1,64
Schweine E <sup>2)</sup>	1,56	6.727	1,56	6.660	0,00	1,52
Schweine U <sup>2)</sup>	1,44	355	1,55	342	0,11	1,31
Schweine S-P <sup>2)</sup>	1,62	22.498	1,61	22.382	-0,01	1,61
Zuchtsauen	0,95	389	0,91	320	-0,04	1,16
Kälber E-P <sup>3)</sup>	-	-	-	-	-	-
Jungrinder E-P <sup>3)</sup>	-	-	-	-	-	-

Quelle: AMA

Steiermark	41. Woche 21		42. Woche 21		Vorw. ±	42. KW 20
	EUR/kg	Stück	EUR/kg	Stück	EUR/kg	EUR/kg
Jungstiere U3	4,28	55	4,41	64	0,13	3,82
Jungstiere R3	-	-	4,26	18	-	3,68
Jungstiere E-P	4,27	277	4,33	254	0,06	3,75
Ochsen U3	-	-	-	-	-	-
Ochsen R3	-	-	-	-	-	-
Ochsen E-P <sup>4)</sup>	-	-	-	-	-	-
Kühe R3	3,30	32	3,29	42	-0,01	-
Kühe O3	-	-	-	-	-	-
Kühe E-P	3,10	298	3,18	229	0,08	2,46
Kalbinnen U3	4,34	128	4,43	107	0,09	-
Kalbinnen R3	4,23	77	4,17	55	-0,06	-
Kalbinnen E-P	4,24	285	4,28	223	0,04	3,54
Schweine S <sup>2)</sup>	1,66	22.162	1,67	24.408	0,01	1,65
Schweine E <sup>2)</sup>	1,55	9.656	1,55	10.445	0,00	1,53
Schweine U <sup>2)</sup>	1,37	468	1,34	557	-0,03	1,32
Schweine S-P <sup>2)</sup>	1,63	32.289	1,63	35.416	0,00	1,61
Zuchtsauen	0,90	551	0,90	426	0,00	1,10
Kälber E-P <sup>3)</sup>	-	-	-	-	-	-
Jungrinder E-P <sup>3)</sup>	-	-	-	-	-	-

\*) z.B. BIO, Mengenzuschläge, Markenprogramme, Klassifizierungskosten

1) Inkl. Salzburg und Kärnten, aus Datenschutzgründen können diese Preise und Umsatzmengen nicht veröffentlicht werden

2) Abrechnung erfolgt nach Warmgewicht

3) Inkl. Tirol, aus Datenschutzgründen können Bundesländerpreise und Umsatzmengen nicht veröffentlicht werden

4) Aus Datenschutzgründen können Bundesländerwerte der einzelnen Qualitätsklassen nicht veröffentlicht werden

Quelle: AMA

## 2) Notierungspreise in EUR/kg (exkl. USt.):

Schweinebörse Österreich	14.10.21-20.10.21	21.10.21-27.10.21	28.10.21-03.11.21
Mastschw. 56 % MFA (notiert frei Rampe)	1,50	1,50	1,45
Zuchten (notiert frei Rampe)	0,97	0,92	0,90

EZG Gut Streitdorf	41. Woche 21	42. Woche 21	43. Woche 21
ÖHYB-Ferkel bis 25 kg	1,80	1,80	1,80

Quelle: Erzeugergemeinschaften

## 3) Schafpreise in EUR/kg (exkl. USt.) für Frischware:

	40. Woche 21	41. Woche 21	42. Woche 21
Schlachtlämmer (17 - 22 kg SG)	6,10	6,06	6,05

Quelle: AMA

## 4) Verkaufspreise der Österr. Schaf- und Ziegenbörse in EUR/kg (exkl. USt.) für die 42. Woche 2021:

Lebendpreis	Stück	Gesamtgewicht	Durchschnittspreis
Lämmer Kategorie I	872	36.811,00	2,55
Lämmer Kategorie I (Bio)	-	-	-
Lämmer Kategorie II / III	84	3.753,00	1,94
Lämmer Kategorie II / III (Bio)	-	-	-
Altschafe / Altwidder	101	7.299,40	0,67
Altziegen / Altböcke	1	75,05	0,70
Kitze	-	-	-
Kitze (Bio)	-	-	-
Fleischpreise	Stück	Gesamtgewicht	Durchschnittspreis
Lämmer Kategorie I	247	5.079,75	5,89
Lämmer Kategorie I (Bio)	103	2.298,43	6,52
Lämmer Kategorie II / III	1	30,47	4,20
Lämmer Kategorie II / III (Bio)	2	28,40	5,17
Altschafe / Altwidder	-	-	-
Altziegen / Altböcke	-	-	-
Kitze (Bio)	-	-	-

Quelle: Österreichische Schaf- und Ziegenbörse reg. Gen. m. b. H.

## 5) Preis- bzw. Markterwartungen für Schlachtrinder in EUR/kg, exkl. USt.:

Rinderbörse Österreich	41. Woche 2021	42. Woche 2021	43. Woche 2021
Jungstier HK R2/3	3,88	3,98	3,98
Kalbin HK R2/3	3,37	3,42	3,42
Kuh HK R2/3	2,71	2,71	2,71
Schlachtkälber HK R2/3	6,05	6,25	6,25

Quelle: www.rinderboerse.at

## 6) Marktpreise für Futtermittelmischungen in EUR/100kg, exkl. USt.:

	Juli 2021	August 2021	September 2021
Schweinemastfutter (Alleinfutter) GVO frei	34,41	34,06	33,69
Schweinemastfutter (Alleinfutter) GVO	29,51	29,22	29,92

Gewichtete Durchschnittspreise; frei Betrieb; Mindestabnahmemenge ca. 3 Tonnen lose Staffel; konventionelles Futter, exkl. BIO-Ware

Quelle: AMA

**B) Preisbericht – Zukauf EU\* für 30. August 2021 bis 03. Oktober 2021**

 1) Preise (EUR/kg, exkl. USt.) und Umsatzmengen (Stück) der meldepflichtigen  
 Schlachthöfe

	August 2021		September 2021		± Vormonat	Sep. 2020
	EUR/kg	Stück	EUR/kg	Stück	EUR/kg	EUR/kg
<b>Deutschland</b>						
Jungtiere E-P	3,49	31	3,52	20	0,03	3,23
Stierfleisch E-P	3,19	2	3,28	2	0,09	3,03
Kühe E-P	2,92	23	2,81	18	-0,11	2,50
Schweine S-P **	1,44	41.406	1,35	48.530	-0,09	1,47
<b>Slowenien</b>						
Jungtiere E-P	3,56	451	3,70	571	0,14	3,19
Stierfleisch E-P	3,26	67	3,35	44	0,09	2,91
Kühe E-P	2,96	690	2,99	934	0,03	2,49
Kalbinnen E-P	3,46	124	3,57	173	0,11	3,13
Schweine S-P **	1,68	99	1,64	120	-0,04	-
<b>Tschechien</b>						
Jungtiere E-P	3,68	1.075	3,72	1.386	0,04	3,29
Stierfleisch E-P	3,95	90	3,63	107	-0,32	3,06
Kühe E-P	3,29	1.444	3,32	1.997	0,03	2,70
Kalbinnen E-P	3,54	890	3,66	1.079	0,12	3,14
Schweine S-P **	1,63	890	1,62	1.546	-0,01	1,48
<b>Slowakei</b>						
Jungtiere E-P	3,55	111	3,61	171	0,06	3,14
Stierfleisch E-P	3,32	51	3,38	35	0,06	2,72
Kühe E-P	2,81	340	2,84	463	0,03	2,15
Kalbinnen E-P	3,02	142	3,06	124	0,04	2,51
<b>Ungarn</b>						
Jungtiere E-P	3,49	228	3,65	587	0,16	3,20
Stierfleisch E-P	2,94	36	3,36	47	0,42	3,01
Kühe E-P	2,87	174	3,05	384	0,18	2,40
Kalbinnen E-P	3,48	153	3,54	176	0,06	3,17
Schweine S-P **	1,55	1.742	1,46	1.930	-0,09	1,56
<b>Kroatien</b>						
Jungtiere E-P	2,97	1	-	-	-	-
Stierfleisch E-P	-	-	3,33	3	-	3,00
Kühe E-P	2,87	164	2,82	292	-0,05	2,47
Kalbinnen E-P	3,08	23	3,29	25	0,21	2,92
Schweine S-P **	1,70	1.117	1,65	948	-0,05	1,61
<b>Niederlande</b>						
Jungtiere E-P	3,64	25	3,66	56	0,02	-
Kalbinnen E-P	-	-	3,68	4	-	-
Schweine S-P **	1,70	4.443	1,67	6.699	-0,03	1,68
<b>Frankreich</b>						
Kühe E-P	3,21	3	3,26	1	0,05	-
<b>Lettland</b>						
Jungtiere E-P	3,55	16	-	-	-	-
Stierfleisch E-P	3,46	3	-	-	-	-
Kalbinnen E-P	3,55	59	3,66	31	0,11	-
<b>Polen</b>						
Jungtiere E-P	3,57	5	-	-	-	-
Stierfleisch E-P	3,48	8	-	-	-	-

\* Schlachttiere wurden aus EU-Staaten lebend zugekauft und in Österreich geschlachtet

\*\* Abrechnung erfolgt nach Warmgewicht

Quelle: AMA



### III MARKT ÖSTERREICH

#### C) Daten aus der Rinderdatenbank

2021	Jän.	Feb.	März	April	Mai	Juni	Juli	Aug.	Sept.	Okt.	Nov.	Dez.	Jahr									
<b>Schlachtungen bis 8 Monate</b>																						
AT <sup>1)</sup>	♂	2.900	3.137	4.258	2.695	2.953	2.944	2.260	2.490	2.554			26.191									
	♀	1.439	1.586	2.381	1.485	1.644	1.408	1.264	1.361	1.597			14.165									
andere Länder <sup>2)</sup>	♂	5	0	7	6	3	1	0	8	10			40									
	♀	0	4	6	3	4	7	2	2	2			30									
<b>Schlachtungen über 8 Monate</b>																						
AT <sup>1)</sup>	♂	18.305	19.647	25.174	21.896	19.394	20.934	19.990	20.215	20.477			186.032									
	♀	18.613	17.956	22.314	19.947	17.066	17.503	18.183	19.777	22.001			173.360									
andere Länder <sup>2)</sup>	♂	2.492	2.195	2.655	2.156	2.045	2.333	2.409	2.670	3.007			21.962									
	♀	5.194	4.359	5.142	5.708	4.695	4.641	4.572	4.928	5.498			44.737									
<b>Schlachtungen gesamt</b>																						
AT <sup>1)</sup>	♂	21.205	22.784	29.432	24.591	22.347	23.878	22.250	22.705	23.031			212.223									
	♀	20.052	19.542	24.695	21.432	18.710	18.911	19.447	21.138	23.598			187.525									
	gesamt	41.257	42.326	54.127	46.023	41.057	42.789	41.697	43.843	46.629			399.748									
andere Länder <sup>2)</sup>	♂	2.497	2.195	2.662	2.162	2.048	2.334	2.409	2.678	3.017			22.002									
	♀	5.194	4.363	5.148	5.711	4.699	4.648	4.574	4.930	5.500			44.767									
	gesamt	7.691	6.558	7.810	7.873	6.747	6.982	6.983	7.608	8.517			66.769									
<b>Versendungen und Exporte von Lebendrindern in Stück</b>																						
in EU-Länder	♂	3.667	3.140	3.080	2.018	1.729	1.002	941	1.776	2.161			19.514									
	♀	2.486	2.416	3.167	2.282	2.675	1.231	1.057	2.151	3.082			20.547									
<b>Zugänge und Importe von Lebendrindern in Stück</b>																						
aus EU-Ländern	♂	32	17	17	52	12	41	41	21	114			347									
	♀	133	88	46	135	71	278	75	72	128			1.026									
<b>Schlachtungen gesamt, getrennt nach Herkunftsländern für Jänner bis September 2021</b>																						
	BE	CH	CZ	DE	DK	EE	ES	FR	HR	HU	IE	IT	LT	LU	LV	NL	PL	RO	SI	SK	UK	ges.
♂	1	1	11.561	442	4	17	1	70	109	4.287	1	6	30	3	124	124	78	127	3.738	1.276	2	22.002
♀	2	19	20.933	522	30	0	0	96	2.251	9.001	0	10	7	4	262	73	21	12	7.159	4.356	9	44.767
gesamt	3	20	32.494	964	34	17	1	166	2.360	13.288	1	16	37	7	386	197	99	139	10.897	5.632	11	66.769
in %	0,00	0,03	48,67	1,44	0,05	0,03	0,00	0,25	3,53	19,90	0,00	0,02	0,06	0,01	0,58		0,15	0,21	16,32	8,44	0,02	100,00

1) Geburt und Schlachtung der Rinder in Österreich

2) Geburt der Rinder nicht in Österreich, geschlachtet in Österreich

AT= Österreich, ♂= männlich, ♀=weiblich, BE= Belgien, BG= Bulgarien, CH= Schweiz, CZ= Tschechien, DE= Deutschland, DK= Dänemark, EE= Estland, EL= Griechenland, ES= Spanien, FR= Frankreich, HR= Kroatien, HU= Ungarn, IE= Irland, IT= Italien, LT= Litauen, LU= Luxemburg, LV= Lettland, NL= Niederlande, PL= Polen, PT= Portugal, RO= Rumänien, SE= Schweden, SI= Slowenien, SK= Slowakei, UK= Vereinigtes Königreich

Quelle: AMA

## D) Lebendvermarktung von Nutzkälbern, Jung- und Jährlingsrindern in Österreich

### 1) Männliche Nutzkälber zwischen 8 Tagen und vier Wochen in EUR/Stück (exkl. USt.)

	42. Woche 21			42. KW 20
	Stück	Ø Gewicht	EUR/Stück	EUR/Stück
Stierkälber - Milchrasen	78	64,82	122,72	143,37
Stierkälber - Fleischrasen <sup>*)</sup>	333	73,62	272,77	283,46

<sup>\*)</sup> Fleischrasen, Zweinutzungsrasen oder aus einer Kreuzung mit einer Fleischrasse

Quelle: AMA

### 2) Jungrinder und Jährlingsrinder in EUR/kg (exkl. USt.)

	42. Woche 21			42. KW 20
	Stück	Ø Gewicht	EUR/kg	EUR/kg
Jungrinder	677	322,04	2,39	2,29
Jährlingsrinder - männlich	24	401,29	2,08	1,71
Jährlingsrinder - weiblich	43	402,70	1,97	1,84

Jungrinder: männlich und weiblich, 6 bis 11 Monate, zur Mastung; Jährlingsrinder: 12 bis 23 Monate, zur Mastung

Quelle: AMA

## E) Zuchtrinderverkäufe

### 1) Versteigerungen, Nettopreise in EUR

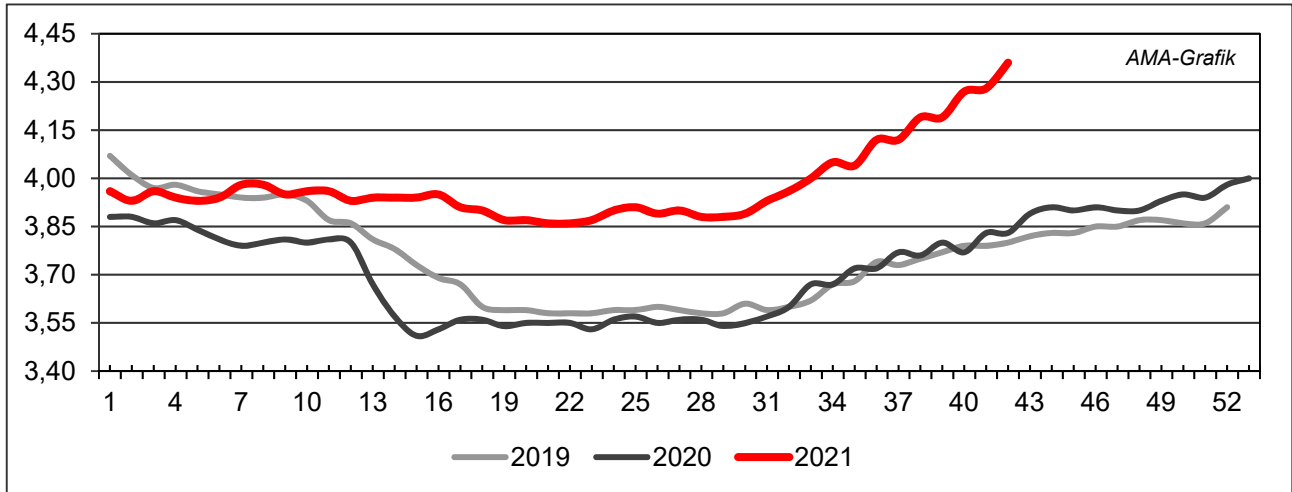
Rotholz, am 20. Oktober 2021

	Rasse	aufgetrieben	verkauft	Durchschnittspreis
Erstlingskühe	Fleckvieh	93	90	1.952,89
Kühe frischmelk	Fleckvieh	44	43	1.830,70
Kühe	Fleckvieh	7	5	1.408,00
Kalbinnen	Fleckvieh	73	70	1.958,00
Kälber	Fleckvieh	27	21	460,95
Stiere	Fleckvieh	18	17	2.067,65
Erstlingskühe	Holstein	11	11	2.107,27
Kühe frischmelk	Holstein	9	8	1.755,00
Erstlingskühe	Brown Swiss	12	12	1.946,67

Quelle: Rinderzucht Tirol

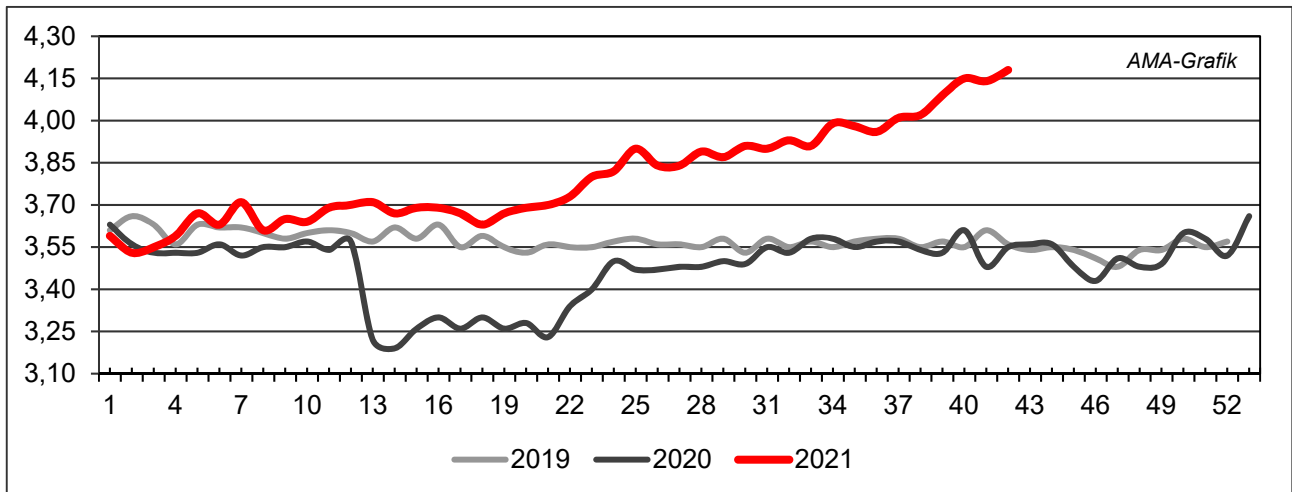
## IV GRAFIK ÖSTERREICH

### F) Schlachtstierpreise (E-P) in EUR/kg, exkl. USt.



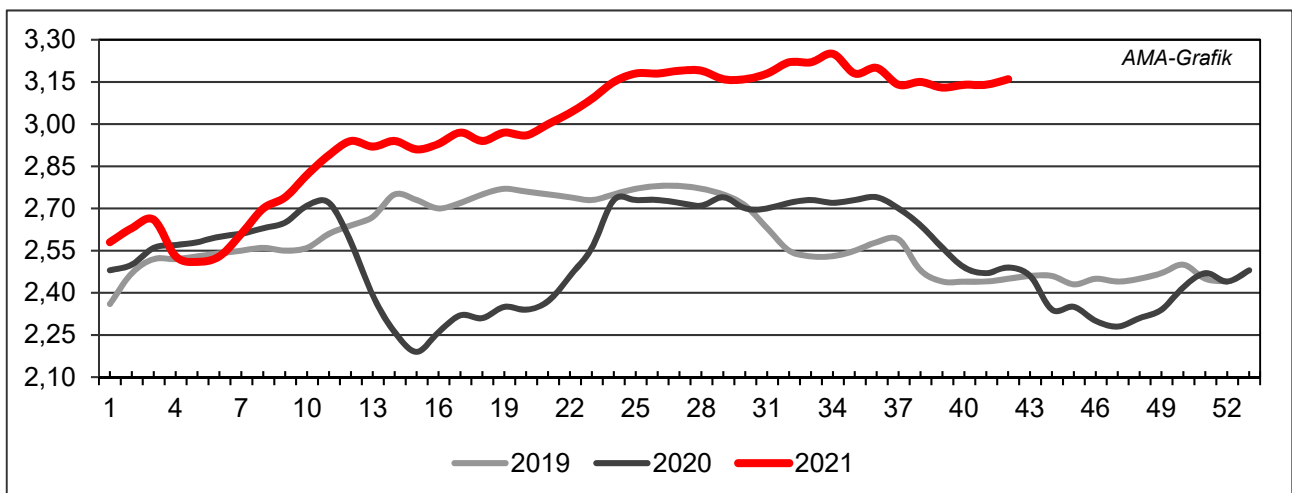
Quelle: AMA

### G) Schlachtkalbinnenpreise (E-P) in EUR/kg, exkl. USt.



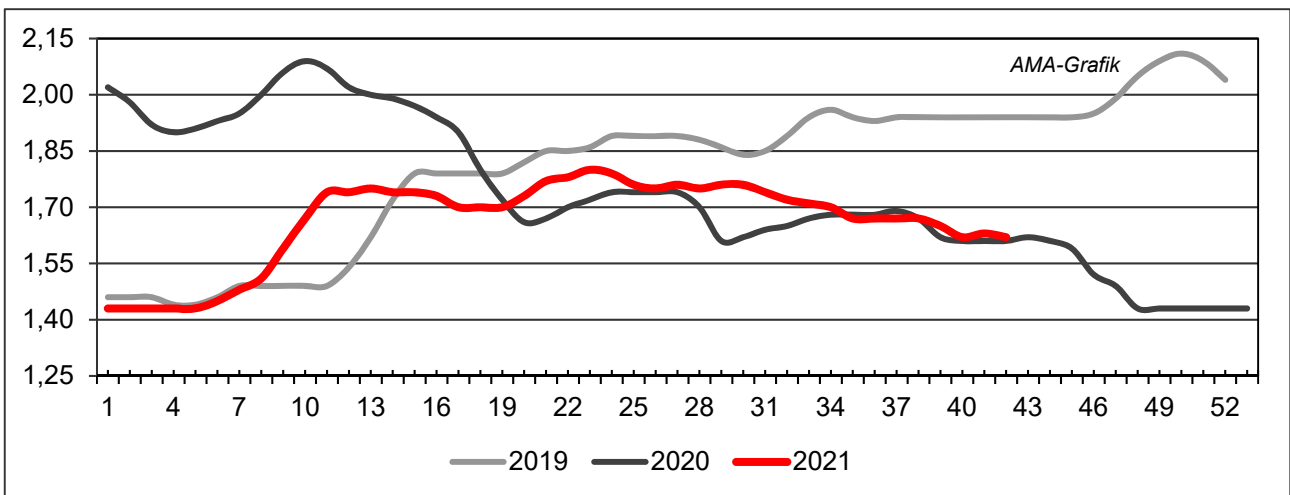
Quelle: AMA

### H) Schlachtkuhpreise (E-P) in EUR/kg, exkl. USt.



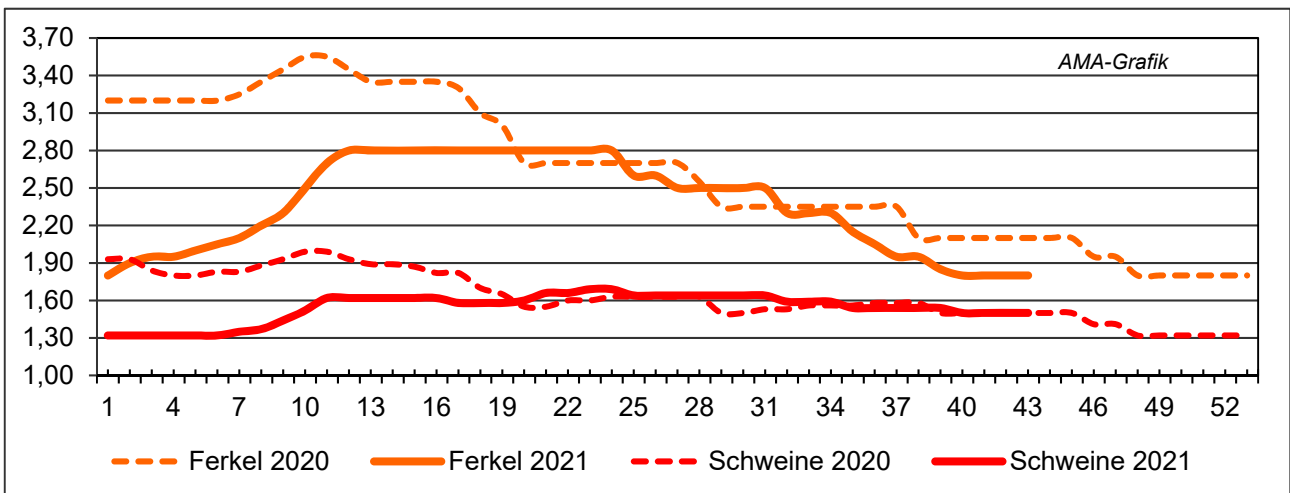
Quelle: AMA

**I) Schweinehälftenpreise (S-P) in EUR/kg, exkl. USt.**



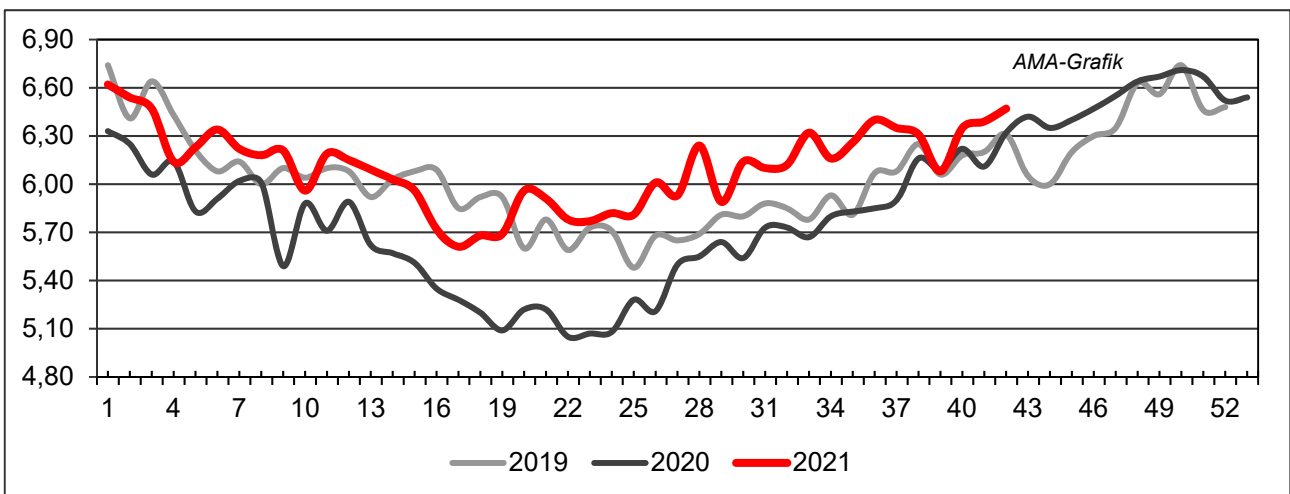
Quelle: AMA

**J) Vergleich der Notierungspreise für Ferkel bzw. Schweine in EUR/kg, exkl. USt.**



Quelle: Erzeugergemeinschaften

**K) Schlachtkälberpreise in EUR/kg, exkl. USt.**



Quelle: AMA

## V MARKT UND PREISE INTERNATIONAL

### L) EU-Preisspiegel für Schlachtvieh

1) Marktpreise für die Qualitätsklassen URO (EUR/100 kg Schlachtgewicht, kalt) der Mitgliedsländer

Woche bis:	Jungstierfleisch A UR(O)			Ochsenfleisch C UR(O)			Jungrinder Z UR(O)		
	03.10.2021	10.10.2021	17.10.2021	03.10.2021	10.10.2021	17.10.2021	03.10.2021	10.10.2021	17.10.2021
Belgien	371,64	371,22	371,33	-	-	-	-	-	-
Bulgarien	-	-	-	-	-	-	-	-	-
Tschechien	347,89	349,61	350,86	-	-	-	-	-	-
Dänemark	363,28	360,77	362,56	-	-	-	387,96	387,99	385,74
Deutschland	420,65	428,71	435,59	-	-	-	-	-	-
Estland	-	-	-	-	-	-	-	-	-
Irland	-	-	-	424,93	424,75	423,40	-	-	-
Griechenland	391,24	391,24	391,24	-	-	-	-	-	-
Spanien	376,62	381,53	382,88	-	-	-	392,96	401,59	401,64
Frankreich	398,04	400,49	403,28	369,63	385,90	365,63	-	-	-
Kroatien	371,70	369,55	378,98	-	-	-	-	-	-
Italien	406,77	413,90	419,17	-	-	-	487,09	499,62	482,87
Zypern	-	-	-	-	-	-	-	-	-
Lettland	254,24	364,21	285,27	-	-	-	204,10	284,30	-
Litauen	314,38	314,44	317,30	-	-	-	-	-	-
Luxemburg	-	-	-	-	-	-	-	-	-
Ungarn	211,40	211,81	-	-	-	-	-	-	-
Malta	-	-	-	-	-	-	-	-	-
Niederlande	344,32	367,89	370,35	-	-	-	370,47	372,72	371,33
ÖSTERREICH	399,07	406,73	407,60	-	-	-	465,56	468,66	466,92
Polen	389,79	391,04	416,17	-	-	-	347,05	348,16	354,75
Portugal	377,09	379,88	380,13	-	-	-	358,74	361,49	357,45
Rumänien	315,85	335,14	330,48	-	-	-	309,94	303,58	304,04
Slowenien	340,41	337,59	349,81	-	-	-	421,28	394,60	319,75
Slowakei	309,23	310,48	311,53	-	-	-	-	-	-
Finnland	373,69	372,14	375,28	-	-	-	-	-	-
Schweden	473,38	477,07	477,96	-	-	-	466,43	501,56	466,06
<b>EU</b>	<b>397,16</b>	<b>402,20</b>	<b>409,08</b>	<b>414,92</b>	<b>417,72</b>	<b>412,94</b>	<b>388,59</b>	<b>395,19</b>	<b>393,94</b>

Quelle: [http://ec.europa.eu/agriculture/market-observatory/meat/beef/statistics\\_en.htm](http://ec.europa.eu/agriculture/market-observatory/meat/beef/statistics_en.htm), Europäische Kommission

## 2) Rinder (EUR/100 kg Schlachtgewicht, kalt)

Woche bis:	Jungrinder R3			Jungtiere R3			Ochsen R3			Kühe O3			Kalbinnen R3		
	03.10.	10.10.	17.10.	03.10.	10.10.	17.10.	03.10.	10.10.	17.10.	03.10.	10.10.	17.10.	03.10.	10.10.	17.10.
Belgien	-	-	-	325,71	325,96	326,21	-	-	-	293,52	291,51	295,21	350,50	352,00	354,50
Bulgarien	-	-	-	-	-	-	-	-	-	213,90	220,88	250,88	-	-	-
Tschechien	-	-	-	352,21	357,50	358,88	-	-	-	274,12	277,86	274,45	322,74	322,90	304,10
Dänemark	379,89	383,37	379,26	374,24	372,48	376,71	462,59	421,82	414,75	348,15	343,18	348,08	385,27	377,59	375,37
Deutschland	-	-	-	429,04	437,81	443,50	449,71	465,92	444,80	357,48	359,85	362,82	418,63	426,35	426,85
Estland	-	-	-	-	-	-	-	-	-	266,91	271,98	272,90	260,10	-	-
Irland	397,73	406,78	-	401,58	401,06	400,80	417,25	417,68	416,28	354,11	354,42	352,71	422,39	422,17	420,92
Griechenland	-	-	-	-	-	-	-	-	-	-	-	-	-	-	-
Spanien	397,93	404,43	408,57	384,53	390,29	388,97	-	-	-	277,32	284,22	277,95	405,70	406,72	400,38
Frankreich	-	-	-	402,00	404,00	408,00	398,00	395,00	396,00	350,00	350,00	351,00	426,00	427,00	428,00
Kroatien	-	-	-	377,46	374,40	387,38	-	-	-	-	-	-	402,14	398,64	403,22
Italien	453,11	440,00	472,64	396,75	418,45	386,26	-	-	458,91	310,27	311,50	302,34	410,56	415,10	387,21
Zypern	-	-	-	-	-	-	-	-	-	-	-	-	-	-	-
Lettland	-	-	-	-	283,89	339,80	-	-	-	269,19	288,35	272,50	252,85	320,55	298,80
Litauen	-	-	-	311,44	310,79	313,50	-	-	-	292,97	284,21	290,52	294,04	274,32	290,21
Luxemburg	-	-	-	-	-	380,91	502,06	453,11	-	337,49	328,21	328,09	418,80	424,18	418,85
Ungarn	-	-	-	-	-	-	-	-	-	213,10	210,57	224,87	-	170,29	188,41
Malta	-	-	-	-	-	-	-	-	-	-	-	-	-	-	-
Niederlande	383,00	384,00	382,00	347,00	363,00	365,00	-	-	-	355,00	354,00	361,00	400,00	410,00	412,00
ÖSTERREICH	465,41	475,63	474,26	410,61	414,70	417,73	442,20	437,47	467,61	308,01	306,04	318,67	401,81	412,53	406,65
Polen	-	-	-	386,83	388,07	412,38	-	-	-	312,33	313,33	325,49	384,01	385,24	403,21
Portugal	374,72	377,57	373,61	403,39	402,18	396,47	350,00	-	-	223,18	229,58	223,35	384,12	387,46	391,75
Rumänien	-	-	-	286,86	394,92	449,60	284,36	-	-	272,78	266,81	252,25	314,98	-	305,51
Slowenien	-	-	-	345,95	343,40	360,16	346,45	-	-	254,00	244,76	256,54	333,25	330,18	342,08
Slowakei	-	-	-	351,12	338,16	346,65	-	-	-	179,31	180,68	180,21	-	-	-
Finnland	-	-	-	384,93	377,92	381,87	-	-	-	318,08	314,69	315,37	381,48	385,40	387,78
Schweden	500,58	514,91	476,50	471,85	472,99	474,12	483,17	459,77	449,50	427,00	431,46	434,52	464,67	468,05	466,97
<b>EU</b>	<b>395,94</b>	<b>401,88</b>	<b>404,80</b>	<b>405,90</b>	<b>409,95</b>	<b>415,44</b>	<b>417,37</b>	<b>418,24</b>	<b>418,37</b>	<b>334,57</b>	<b>335,61</b>	<b>338,37</b>	<b>414,25</b>	<b>416,56</b>	<b>416,34</b>

 Quelle: [http://ec.europa.eu/agriculture/market-observatory/meat/beef/statistics\\_en.htm](http://ec.europa.eu/agriculture/market-observatory/meat/beef/statistics_en.htm), Europäische Kommission

## 3) Marktpreis für geschlachtete Schafe (EUR/100 kg)

	Woche bis:	26.09.2021	03.10.2021	10.10.2021	17.10.2021	Vorwoche ±
<b>SCHWERE LÄMMER</b>	Belgien	585,90	603,20	600,60	595,70	-4,90
	Deutschland	723,08	765,66	759,84	762,35	2,51
	Spanien	652,39	659,37	672,78	692,59	19,81
	Frankreich	737,00	744,00	746,00	753,00	7,00
	Kroatien	758,62	697,65	752,15	751,51	-0,64
	Irland	595,76	606,69	613,26	619,24	5,98
	Italien	495,00	495,00	497,00	497,00	0,00
	Zypern	538,00	540,00	541,00	544,00	3,00
	Lettland	480,42	408,83	449,97	493,77	43,80
	Litauen	477,36	582,17	578,81	548,37	-30,44
	Ungarn	711,61	-	726,35	705,73	-20,62
	Niederlande	594,24	593,42	616,18	616,15	-0,03
	ÖSTERREICH	610,00	603,00	610,00	606,00	-4,00
	Portugal	552,33	597,33	597,33	611,67	14,34
	Rumänien	311,11	310,64	299,14	316,64	17,50
	Slowenien	584,26	597,96	595,84	648,81	52,97
	Finnland	470,06	470,06	470,06	470,06	0,00
	Schweden	612,62	590,09	592,74	583,79	-8,95
	<i>EU</i>	<i>655,18</i>	<i>665,81</i>	<i>671,36</i>	<i>679,90</i>	<i>8,54</i>
	<b>LEICHTE LÄMMER</b>	Bulgarien	717,60	717,43	719,96	722,07
Griechenland		-	-	-	-	-
Spanien		663,71	671,84	684,32	707,52	23,20
Kroatien		796,00	803,60	769,03	768,37	-0,66
Italien		619,00	622,00	622,00	669,00	47,00
Lettland		454,58	426,08	378,11	363,60	-14,51
Ungarn		767,75	-	772,94	774,89	1,95
Portugal		717,32	736,22	742,05	759,75	17,70
Slowenien		580,25	568,35	560,12	554,69	-5,43
<i>EU</i>		<i>648,72</i>	<i>653,78</i>	<i>659,89</i>	<i>679,55</i>	<i>19,66</i>

 Quelle: [http://ec.europa.eu/agriculture/sheep-goats/presentations/index\\_en.htm](http://ec.europa.eu/agriculture/sheep-goats/presentations/index_en.htm), Europäische Kommission

## 4) Schweine, Klasse S (EUR/100 kg Schlachtgewicht, kalt)

Woche bis:	26.09.2021	03.10.2021	10.10.2021	17.10.2021	Vorwoche ±
Belgien	127,50	127,05	123,57	121,77	-1,80
Tschechien	135,92	136,08	135,99	134,71	-1,29
Dänemark	139,86	139,58	139,53	139,53	0,00
Deutschland	135,36	134,51	131,61	130,55	-1,06
Estland	148,13	148,01	144,32	144,54	0,22
Griechenland	-	-	-	-	-
Spanien	150,62	147,93	143,90	139,51	-4,39
Frankreich	151,00	148,00	145,00	143,00	-2,00
Kroatien	145,49	138,18	139,72	138,93	-0,78
Irland	152,47	152,34	150,48	148,50	-1,98
Lettland	131,52	126,70	122,62	115,05	-7,57
Litauen	130,37	124,15	118,42	112,97	-5,45
Ungarn	136,03	135,75	134,46	128,44	-6,01
Niederlande	119,59	117,06	115,15	115,06	-0,09
ÖSTERREICH	169,85	167,94	165,23	165,34	0,11
Polen	123,48	122,95	122,23	119,04	-3,18
Portugal	150,00	146,00	142,07	137,46	-4,61
Rumänien	165,50	161,02	154,83	145,07	-9,76
Slowenien	178,08	177,18	173,76	174,03	0,27
Slowakei	137,74	138,48	136,26	129,81	-6,45
Finnland	168,87	169,61	169,47	169,53	0,06
Schweden	202,50	203,12	202,81	204,75	1,95
<i>EU</i>	<i>142,22</i>	<i>140,47</i>	<i>137,64</i>	<i>135,31</i>	<i>-2,33</i>

 Quelle: [http://ec.europa.eu/agriculture/market-observatory/meat/pigmeat/statistics\\_en.htm](http://ec.europa.eu/agriculture/market-observatory/meat/pigmeat/statistics_en.htm), Europäische Kommission



## 5) Schweine, Klasse E (EUR/100 kg Schlachtgewicht, kalt)

Woche bis:	26.09.2021	03.10.2021	10.10.2021	17.10.2021	Vorwoche ±
Belgien	115,30	114,93	111,01	109,02	-1,99
Bulgarien	178,01	177,91	177,75	177,42	-0,33
Tschechien	132,30	132,61	132,68	131,64	-1,05
Dänemark	133,67	133,26	133,75	133,75	0,00
Deutschland	132,62	131,98	128,87	127,70	-1,17
Estland	145,34	141,26	138,20	137,78	-0,42
Griechenland	-	-	-	-	-
Spanien	144,96	141,96	138,84	134,85	-3,99
Frankreich	144,00	141,00	138,00	136,00	-2,00
Kroatien	140,96	135,65	136,79	132,28	-4,51
Irland	151,57	151,53	149,77	147,80	-1,97
Zypern	197,11	197,97	193,51	196,26	2,75
Lettland	128,66	121,95	115,68	108,12	-7,56
Litauen	128,79	121,03	115,14	108,18	-6,96
Ungarn	131,93	131,78	131,50	125,54	-5,95
Niederlande	118,45	115,92	114,01	113,92	-0,09
ÖSTERREICH	158,37	156,47	152,77	153,20	0,43
Polen	122,85	117,79	121,11	117,84	-3,27
Portugal	149,00	145,00	140,95	136,71	-4,24
Rumänien	165,62	162,04	155,49	146,05	-9,43
Slowenien	164,84	164,05	160,83	159,76	-1,07
Slowakei	139,58	141,40	136,92	134,37	-2,55
Finnland	160,80	160,63	160,69	159,60	-1,09
Schweden	200,73	201,06	199,75	201,97	2,22
<b>EU</b>	<b>136,08</b>	<b>134,00</b>	<b>132,40</b>	<b>130,37</b>	<b>-2,03</b>

 Quelle: [http://ec.europa.eu/agriculture/market-observatory/meat/pigmeat/statistics\\_en.htm](http://ec.europa.eu/agriculture/market-observatory/meat/pigmeat/statistics_en.htm), Europäische Kommission

## 6) Ferkel (EUR/Stück)

Woche bis:	26.09.2021	03.10.2021	10.10.2021	17.10.2021	Vorwoche ±
Belgien	21,50	19,50	19,50	18,50	-1,00
Dänemark	46,93	46,93	46,91	46,91	0,00
Deutschland	24,60	24,10	24,90	22,20	-2,70
Spanien	25,11	24,64	24,54	24,10	-0,44
Frankreich	30,50	29,50	28,50	27,00	-1,50
Kroatien	43,74	43,75	43,15	43,12	-0,03
Italien	59,27	57,77	56,37	55,37	-1,00
Ungarn	36,87	34,85	-	30,75	-
Niederlande	12,25	11,50	9,50	9,50	0,00
Polen	-	-	-	-	-
Portugal	36,00	34,00	34,40	34,40	0,00
Finnland	36,80	35,61	35,17	36,34	1,17
Schweden	80,66	80,52	83,68	83,74	0,06
<b>EU</b>	<b>31,36</b>	<b>30,70</b>	<b>30,52</b>	<b>29,54</b>	<b>-0,98</b>

Quelle: [http://ec.europa.eu/agriculture/market-observatory/meat/pigmeat/statistics\\_en.htm](http://ec.europa.eu/agriculture/market-observatory/meat/pigmeat/statistics_en.htm), Europäische Kommission

## M) Preisentwicklung diverser Länder für Schlachtvieh

### 1) Deutschland gesamt: frei Schlachtstätte je kg SG in EUR ohne MwSt.

Woche bis:	03.10.2021	10.10.2021	17.10.2021	24.10.2021	Vorw. ±
Jungstiere U3	4,27	4,35	4,43	4,47	0,04
Jungstiere R3	4,21	4,29	4,35	4,38	0,03
Jungstiere O3	3,98	4,05	4,08	4,11	0,03
Kalbinnen R3	4,10	4,18	4,18	4,24	0,06
Kühe R3	3,70	3,73	3,74	3,76	0,02
Kühe O3	3,50	3,53	3,56	3,57	0,01
Kälber E-P	4,64	4,70	4,62	4,63	0,01
Schweine S	1,32	1,29	1,28	1,28	0,00
Schweine E	1,29	1,26	1,25	1,25	0,00
Lämmer, pauschal	7,51	7,45	7,47	7,37	0,10

Quelle: Bundesministerium für Ernährung, Landwirtschaft und Verbraucherschutz (BLE, Deutschland)

### 2) Preise frei Schlachtstätte in Bayern\*) (EUR/kg Schlachtgewicht)

Woche bis:	03.10.2021	10.10.2021	17.10.2021	24.10.2021	Vorw. ±
Jungstiere U3	4,28	4,36	4,46	4,53	0,07
Jungstiere R3	4,20	4,31	4,40	4,46	0,06
Jungstiere E-P	4,21	4,29	4,39	4,45	0,06
Kalbinnen U3	4,14	4,20	4,23	4,30	0,07
Kalbinnen R3	4,11	4,17	4,20	4,24	0,04
Kalbinnen E-P	4,02	4,07	4,11	4,13	0,02
Kühe U3	3,91	3,92	3,93	3,97	0,04
Kühe R3	3,70	3,72	3,73	3,74	0,01
Kühe E-P	3,50	3,54	3,54	3,54	0,00
Schweine E	1,28	1,25	1,24	1,25	0,01
Schweine S-P	1,30	1,27	1,26	1,26	0,00

\*) Abrechnung erfolgt bei Rindern und Schweinen nach Warmgewicht

Quelle: Bayerischer Bauernverband

### 3) Italien: Marktbericht Markt Modena - Preise in EUR/kg LG (exkl. USt.)

Nutzkälber/Einsteller	27.09.2021	04.10.2021	11.10.2021	18.10.2021	25.10.2021
Nutzkälber/Fleischrasse Extra Qual.	4,60-5,30	4,60-5,30	4,60-5,30	4,60-5,30	4,60-5,30
Nutzkälber/Fleischrasse	2,93-3,70	2,93-3,70	2,83-3,60	2,73-3,50	2,73-3,50
Einsteller/Limousin	2,95-3,08	2,98-3,11	3,00-3,13	3,00-3,13	3,03-3,16
Einsteller/Kreuzungen	2,73-2,84	2,73-2,84	2,73-2,84	2,73-2,84	2,76-2,87
Schlachtrinder/Jungstiere	27.09.2021	04.10.2021	11.10.2021	18.10.2021	25.10.2021
Limousin	2,94-3,02	2,94-3,02	2,94-3,02	2,94-3,02	2,97-3,05
Charolais u. Kreuzungen Extra Qual.	2,74-2,82	2,77-2,85	2,80-2,88	2,80-2,88	2,85-2,93
Schwarzbunte 1. Qual.	1,40-1,50	1,40-1,50	1,43-1,53	1,43-1,53	1,48-1,58
Schlachtrinder/Kalbinnen	27.09.2021	04.10.2021	11.10.2021	18.10.2021	25.10.2021
Limousin	2,86-2,96	2,86-2,96	2,90-3,00	2,95-3,00	2,97-3,02
Fleischrasse u. Kreuzungen	2,68-2,78	2,68-2,78	2,72-2,80	2,75-2,80	2,77-2,82

Quelle: www.borsamercimodena.it, Borsa Merci di Modena

**Marktbericht Markt Modena - Fleischpreise in EUR/kg**

<b>Jungstierfleisch/Hälften</b>	<b>27.09.2021</b>	<b>04.10.2021</b>	<b>11.10.2021</b>	<b>18.10.2021</b>	<b>25.10.2021</b>
Extra Qualität	5,85-6,05	5,85-6,05	5,90-6,10	5,90-6,10	5,95-6,15
1. Qualität	5,25-5,75	5,30-5,80	5,35-5,85	5,35-5,85	5,43-5,93
2. Qualität	4,88-5,18	4,93-5,23	4,98-5,28	4,98-5,28	5,06-5,36
<b>Kalbinnenfleisch/Hälften</b>	<b>27.09.2021</b>	<b>04.10.2021</b>	<b>11.10.2021</b>	<b>18.10.2021</b>	<b>25.10.2021</b>
Extra Qualität	5,49-5,79	5,49-5,79	5,54-5,84	5,62-5,84	5,66-5,88
1. Qualität	5,28-5,68	5,28-5,68	5,33-5,73	5,38-5,73	5,42-5,77
2. Qualität	5,03-5,23	5,03-5,23	5,08-5,28	5,13-5,28	5,17-5,32

Quelle: www.borsamermodena.it, Borsa Merci di Modena

**4) Italien: Richtpreis Schlachtschweine in EUR/kg**

<b>Notierung vom:</b>	<b>07.10.2021</b>	<b>14.10.2021</b>	<b>21.10.2021</b>
Schlachtschweine 130 - 144 kg LG	1,31	1,28	1,28

Quelle: www.listinicum.it, Commissione Unica Nazionale

**5) Niederlande: Schweine und Ferkel in EUR/kg**

<b>Woche bis:</b>	<b>17.10.2021</b>	<b>24.10.2021</b>	<b>31.10.2021</b>
Vion, ab Hof, inkl. USt., in EUR/kg SG Basispreis 56 % MFA, Typ A, 78 - 100 kg	1,31	1,31	1,31
Ferkel (BestPigletPrice), EUR/Stück	21,00	20,50	20,50

Quelle: VDE Varkenshandel

**6) Dänemark: Produzentenpreise**

<b>Woche bis:</b>	<b>17.10.2021</b>	<b>24.10.2021</b>	<b>31.10.2021</b>
Schlachtschweine, 61 % MFA in EUR/kg	1,12	1,12	1,12

Quelle: Danish Crown

**7) Frankreich: Schweine in EUR/kg SG, ab Hof**

<b>Woche bis:</b>	<b>17.10.2021</b>	<b>24.10.2021</b>	<b>31.10.2021</b>
Bretagne, 56 % Fleischanteil Montag	1,224	1,229	1,231
Donnerstag	1,224	1,231	-

Quelle: www.marche-porc-breton.com, Marché du Porc Breton

**8) Spanien: Mercolleida, Notierungen in EUR**

<b>Notierung vom:</b>	<b>07.10.2021</b>	<b>14.10.2021</b>	<b>21.10.2021</b>
Schweine in EUR/kg LG (Cerdo Selecto)	1,09	1,06	1,04
Ferkel (20 kg) in EUR/Stück (Precio Base Lleida)	18,00	17,00	17,00

Quelle: ANAFRIC

Der Marktbericht Vieh und Fleisch erscheint wöchentlich.

Dieser Bericht ist auf der Webseite der  
Agrarmarkt Austria ([www.ama.at](http://www.ama.at)) im Internet verfügbar.

Die nächste Ausgabe wird voraussichtlich am 4. November 2021 erscheinen.

### **Impressum**

Informationen gemäß § 5 E-Commerce Gesetz und Offenlegung gemäß § 25 Mediengesetz

Medieninhaber, Herausgeber, Vertrieb: Agrarmarkt Austria

Redaktion: GB I/Abt. 3 – Referat 08

Dresdner Straße 70

1200 Wien

UID-Nr.: ATU16305503

Telefon: +43 50 3151-248

Fax: +43 50 3151-396

E-Mail: [preismeldungen@ama.gv.at](mailto:preismeldungen@ama.gv.at)

Vertretungsbefugt:

Dipl.-Ing. Günter Griesmayr, Vorstandsvorsitzender und Vorstand für den Geschäftsbereich II

Dr. Richard Leutner, Vorstand für den Geschäftsbereich I

Die Agrarmarkt Austria ist eine gemäß § 2 AMA-Gesetz 1992, BGBl. Nr. 376/1992, eingerichtete juristische Person öffentlichen Rechts, deren Aufgaben im § 3 festgelegt sind. Sie unterliegt gemäß § 25 AMA-Gesetz der Aufsicht der Bundesministerin für Landwirtschaft, Regionen und Tourismus.

Hersteller: Eigendruck

Bildnachweis: [www.pixabay.com](http://www.pixabay.com)

Verlagsrechte: Die in dieser Broschüre veröffentlichten Beiträge sind urheberrechtlich geschützt. Alle Rechte sind vorbehalten. Nachdruck und Auswertung der von der AGRARMARKT AUSTRIA erhobenen Daten sind mit Quellenangabe gestattet. Alle Angaben ohne Gewähr.

Im Sinne des Gleichheitsgrundsatzes haben die Ausführungen in gleicher Weise für alle Geschlechter Geltung.