



**AMA**  
**AgrarMarkt Austria**

Dresdner Straße 70, 1200 Wien

K-Ö  
Gemäß des § 3 Abs. 1 Z 1 des AMA-Gesetzes 1992 (BGBl. Nr. 376/1992 i. d. g. F.)  
Quality Austria - Zertifiziertes Qualitätsmanagement-System nach ONORM EN ISO 9001 REG. Nr. 01537/0  
CIS - Zertifiziertes Informationssicherheits-Managementsystem nach ISO/IEC 27001 REG Nr. 35/0

[www.ama.at](http://www.ama.at)



# Marktbericht

VIEH UND FLEISCH | 28. Woche | 06.07.2015 – 12.07.2015

28. AUSGABE 2015

Marktübersicht

Preisbericht Österreich

Markt Österreich

Markt und Preise international

# **I N H A L T**

<b>I.....</b>	<b>MARKTÜBERSICHT.....</b>	<b>3</b>
<b>II.....</b>	<b>PREISBERICHT ÖSTERREICH.....</b>	<b>4</b>
	A) Preisbericht.....	4
	B) Preisbericht – Zukauf EU.....	7
<b>III.....</b>	<b>MARKT ÖSTERREICH.....</b>	<b>8</b>
	C) Daten aus der Rinderdatenbank.....	8
	D) Vermarktung von Nutzkälbern und Einstellrindern in Österreich.....	9
	E) Zuchtrinderverkäufe.....	9
<b>IV.....</b>	<b>GRAFIK ÖSTERREICH.....</b>	<b>10</b>
	F) Schlachtstierpreise (E-P).....	10
	G) Schlachtkalbinnenpreise (E-P).....	10
	H) Schlachtkuhpreise (E-P).....	10
	I) Schweinehälftenpreise (S-P).....	11
	J) Vergleich der Notierungspreise für Ferkel bzw. Schweine.....	11
	K) Schlachtkälberpreise.....	11
<b>V.....</b>	<b>MARKT UND PREISE INTERNATIONAL.....</b>	<b>12</b>
	L) EU-Preisspiegel für Schlachtvieh.....	12
	M) Preisentwicklung diverser Länder für Schlachtvieh.....	16

## I MARKTÜBERSICHT

### **Konstante Preise für Jungtiere und Schlachtkühe**

Der durchschnittliche Auszahlungspreis der Schlachthöfe (E-P) für Jungtiere blieb in der Berichtswoche unverändert. Es kam zu einem Preis von EUR 3,75 je kg. Dieser lag um 4,5 % über dem Niveau des Vorjahres.

Für Schlachtkühe wurde weiterhin EUR 2,92 je kg bezahlt. Damit lag der Preis um 3,9 % über dem Vorjahresniveau.

Der Preis für Kalbinnen stieg in der Berichtswoche um 3 Cent je kg. Dieser Durchschnittspreis lag bei EUR 3,59 je kg und um 1,7 % über der Linie des Vorjahres.

Bei Schlachtkälbern stieg der Preis um 15 Cent auf EUR 5,45 je kg. Im Vergleich zur Vorjahreswoche ergab das ein Plus von 4,4 %.

### **Preiserwartungen für die 29. KW:**

Laut Österreichischer Rinderbörse trifft bei heimischen Jungtieren ein stabiles Angebot auf eine weiterhin ruhige Nachfrage. In den nächsten Wochen könnte die Nachfrage wieder leicht anziehen. Das Angebot an Schlachtkühen nimmt nochmals etwas ab. Über die Preise für Jungtiere und Schlachtkühe konnte die Rinderbörse nicht mit allen Abnehmern eine Einigung erzielen. Bei Schlachtkälbern sinkt das Angebot weiter. Trotz ruhiger Nachfrage kann der Markt nur bedingt versorgt werden. Die Preise bleiben unverändert.

Obwohl die Nachfrage nach Jungtieren und Kalbinnen in der EU weiterhin ruhig ausfällt, bleiben die Preise meist stabil. In einigen Mitgliedsländern ist das Angebot an Jungtieren rückläufig. Bei Schlachtkühen liegt eine regional sehr unterschiedliche Angebotssituation vor, teilweise wird aufgrund sinkender Milchpreise und Trockenheit bereits von einem steigenden Angebot berichtet. Die Preise tendieren seitwärts bis nochmals leicht abwärts.

### **Gut aufgeräumter Schweinemarkt**

Der Durchschnittspreis (S-P) für Schlachtschweine stieg in der Berichtswoche um 1 Cent je kg. Dieser lag bei EUR 1,46 je kg und um 18 % unter dem Vorjahrespreis. Laut Österreichischer Schweinebörse zeigte sich der heimische Markt gut aufgeräumt. Vielfach trieb jedoch das Ringen nach Auslastung der Schlacht- und Zerlegekapazitäten das Bestellwesen an. Im Fleischgeschäft beklagten die namhaften international tätigen Leitbetriebe den zähen Marktverlauf mit den bekannten Argumenten. Im Gegensatz zu Deutschland kann das zuletzt etwas angehobene Preisniveau bei Mastschweinen gehalten werden: Die Notierung der Schweinebörse liegt im Zeitraum 16. bis 22. Juli weiterhin bei EUR 1,41 je kg.

Der Preis für Zuchtsauen blieb in der Berichtswoche unverändert bei EUR 1,01 je kg. Im Vergleich zu 2014 ergab sich ein Minus von 20,5 %.

### **Ferkelnotierung behauptet**

Wie schon in den letzten Wochen konnten die regionalen Ferkelmärkte in Österreich nicht pünktlich geräumt werden. Notwendige Rückstellungen erzeugten bei den hohen Temperaturen zunehmend problematische Haltungsbedingungen bei den Ferkelerzeugern. Diese Marktschwäche dürfte auch in den nächsten Wochen anhalten. Nur eine tatsächlich nachhaltige Verbesserung des Schlachtschweinemarktes mit steigenden Preisen könnte das verhindern. Die leichte Erholung reichte wenigstens, um die Ferkelnotierung in der 28. Kalenderwoche stabil bei EUR 1,85 je kg zu halten.

### **EU-Schweinemarkt stagnierte trotz knappem Angebot**

Das durch die Sommerhitze stark gebremste Wachstum der Mastschweine sorgte europaweit für ein deutlich geringeres Angebot an schlachtreifen Tieren. Trotzdem reichte es in den meisten Mitgliedsländern nur zu unveränderten Notierungen, da vom nach wie vor reichlich versorgten Fleischmarkt Druck auf die Preise ausgeübt wurde. In Deutschland musste deshalb sogar die vorwöchentliche Anhebung der Leitnotierung zurückgenommen werden. Mit niedrigeren Hauspreisen erzwangen führende Schlachtbetriebe eine Reduzierung des Vereinigungspreises für Schlachtschweine um 2 Cent auf EUR 1,40 je kg ab 16. Juli.

## II PREISBERICHT ÖSTERREICH

### A) Preisbericht für die 28. Woche, 06. Juli 2015 bis 12. Juli 2015

#### 1) Frei Rampe Preise (EUR/kg, exkl. USt) und Umsatzmengen (Stück) der meldepflichtigen Schlachthöfe

Österreich <sup>1)</sup>	27. Woche 2015		28. Woche 2015		Vorwoche ±	28. KW 14
	EUR/kg	Stück	EUR/kg	Stück	EUR/kg	EUR/kg
Jungstiere U3	3,81	671	3,81	640	0,00	3,63
Jungstiere R3	3,74	249	3,72	218	-0,02	3,56
Jungstiere E-P	3,75	3.003	3,75	2.924	0,00	3,59
Ochsen U3	4,20	23	4,13	12	-0,07	3,87
Ochsen R3	3,89	35	3,74	31	-0,15	3,59
Ochsen E-P	3,97	124	3,76	97	-0,21	3,67
Kühe R3	3,09	286	3,09	203	0,00	2,93
Kühe O3	2,85	113	2,80	96	-0,05	2,65
Kühe E-P	2,92	1.808	2,92	1.838	0,00	2,81
Kalbinnen U3	3,71	239	3,73	201	0,02	3,64
Kalbinnen R3	3,57	216	3,59	194	0,02	3,57
Kalbinnen E-P	3,56	758	3,59	684	0,03	3,53
Schweine S <sup>2)</sup>	1,50	36.922	1,51	40.134	0,01	1,82
Schweine E <sup>2)</sup>	1,38	21.342	1,38	22.099	0,00	1,70
Schweine U <sup>2)</sup>	1,18	1.466	1,17	1.406	-0,01	1,49
Schweine S-P <sup>2)</sup>	1,45	59.750	1,46	63.658	0,01	1,78
Z-Sauen	1,01	927	1,01	980	0,00	1,27
Kälber E-P <sup>3)</sup>	5,30	328	5,45	290	0,15	5,22
Jungrinder E-P <sup>3)</sup>	4,48	262	4,45	265	-0,03	4,18

Quelle: AMA

Niederösterreich	27. Woche 2015		28. Woche 2015		Vorwoche ±	28. KW 14
	EUR/kg	Stück	EUR/kg	Stück	EUR/kg	EUR/kg
Jungstiere U3	3,78	160	3,75	161	-0,03	3,61
Jungstiere R3	3,73	65	3,69	64	-0,04	3,57
Jungstiere E-P	3,73	691	3,69	670	-0,04	3,57
Ochsen U3	-	-	-	-	-	-
Ochsen R3	-	-	-	-	-	-
Ochsen E-P <sup>4)</sup>	-	-	-	-	-	-
Kühe R3	3,06	70	3,02	64	-0,04	2,90
Kühe O3	2,88	21	2,79	19	-0,09	2,59
Kühe E-P	2,86	362	2,86	372	0,00	2,80
Kalbinnen U3	3,63	49	3,64	52	0,01	3,65
Kalbinnen R3	3,48	37	3,54	37	0,06	3,54
Kalbinnen E-P	3,54	138	3,55	160	0,01	3,58
Schweine S <sup>2)</sup>	1,53	6.063	1,53	8.207	0,00	1,83
Schweine E <sup>2)</sup>	1,40	3.469	1,40	3.141	0,00	1,71
Schweine U <sup>2)</sup>	1,21	259	1,19	171	-0,02	1,50
Schweine S-P <sup>2)</sup>	1,47	9.792	1,49	11.523	0,02	1,79
Z-Sauen	1,01	154	1,02	157	0,01	1,26
Kälber E-P <sup>3)</sup>	-	-	-	-	-	-
Jungrinder E-P <sup>3)</sup>	-	-	-	-	-	-

Quelle: AMA

**Frei Rampe Preise (EUR/kg, exkl. USt) und Umsatzmengen (Stück) der meldepflichtigen Schlachthöfe**

	27. Woche 2015		28. Woche 2015		Vorwoche ±	28. KW 14
	EUR/kg	Stück	EUR/kg	Stück	EUR/kg	EUR/kg
<b>Oberösterreich</b>						
Jungstiere U3	3,83	372	3,86	352	0,03	3,64
Jungstiere R3	3,76	136	3,76	101	0,00	3,58
Jungstiere E-P	3,76	1.537	3,78	1.499	0,02	3,60
Ochsen U3	-	-	-	-	-	-
Ochsen R3	-	-	-	-	-	-
Ochsen E-P <sup>4)</sup>	-	-	-	-	-	-
Kühe R3	3,13	115	3,17	52	0,04	2,96
Kühe O3	2,83	60	2,81	45	-0,02	2,68
Kühe E-P	2,97	721	2,99	728	0,02	2,83
Kalbinnen U3	3,72	112	3,74	103	0,02	3,61
Kalbinnen R3	3,56	111	3,61	112	0,05	3,57
Kalbinnen E-P	3,56	384	3,61	366	0,05	3,52
Schweine S <sup>2)</sup>	1,51	13.347	1,52	13.963	0,01	1,84
Schweine E <sup>2)</sup>	1,39	7.604	1,40	8.169	0,01	1,73
Schweine U <sup>2)</sup>	1,20	470	1,20	460	0,00	1,52
Schweine S-P <sup>2)</sup>	1,46	21.428	1,47	22.597	0,01	1,79
Z-Sauen	1,02	385	1,02	373	0,00	1,29
Kälber E-P <sup>3)</sup>	-	-	-	-	-	-
Jungrinder E-P <sup>3)</sup>	-	-	-	-	-	-

Quelle: AMA

	27. Woche 2015		28. Woche 2015		Vorwoche ±	28. KW 14
	EUR/kg	Stück	EUR/kg	Stück	EUR/kg	EUR/kg
<b>Steiermark</b>						
Jungstiere U3	3,72	57	3,72	59	0,00	3,63
Jungstiere R3	3,69	17	3,70	25	0,01	3,56
Jungstiere E-P	3,71	386	3,74	364	0,03	3,60
Ochsen U3	-	-	-	-	-	-
Ochsen R3	-	-	-	-	-	-
Ochsen E-P <sup>4)</sup>	-	-	-	-	-	-
Kühe R3	3,16	37	3,19	40	0,03	2,99
Kühe O3	2,95	8	2,73	10	-0,22	2,72
Kühe E-P	2,95	216	2,95	247	0,00	2,90
Kalbinnen U3	3,71	41	3,66	24	-0,05	3,64
Kalbinnen R3	3,61	26	3,64	21	0,03	3,58
Kalbinnen E-P	3,64	84	3,56	64	-0,08	3,57
Schweine S <sup>2)</sup>	1,48	16.587	1,49	17.012	0,01	1,81
Schweine E <sup>2)</sup>	1,36	9.762	1,36	10.352	0,00	1,68
Schweine U <sup>2)</sup>	1,15	711	1,16	752	0,01	1,47
Schweine S-P <sup>2)</sup>	1,42	27.072	1,43	28.126	0,01	1,76
Z-Sauen	1,00	379	0,99	430	-0,01	1,26
Kälber E-P <sup>3)</sup>	-	-	-	-	-	-
Jungrinder E-P <sup>3)</sup>	-	-	-	-	-	-

1) Inkl. Salzburg und Kärnten, aus Datenschutzgründen können diese Preise und Umsatzmengen nicht veröffentlicht werden.

2) Abrechnung erfolgt nach Warmgewicht.

3) Inkl. Tirol und Vorarlberg, aus Datenschutzgründen können Bundesländerpreise und Umsatzmengen nicht veröffentlicht werden.

4) Aus Datenschutzgründen können Bundesländerwerte der einzelnen Qualitätsklassen nicht veröffentlicht werden.

Quelle: AMA

**2) Notierungspreise in EUR/kg (exkl. USt.):**

<b>Schweinebörse Österreich</b>	<b>02.07. – 08.07. 2015</b>	<b>09.07. – 15.07. 2015</b>	<b>16.07. – 22.07. 2015</b>
Mastschw. 56% MFA (notiert frei Rampe)	1,38	1,41	1,41
Zuchten (notiert frei Rampe)	1,10	1,10	1,10

<b>EZG Gut Streitdorf</b>	<b>26. Woche 2015</b>	<b>27. Woche 2015</b>	<b>28. Woche 2015</b>	<b>29. Woche 2015</b>
ÖHYB-Ferkel bis 25 kg	2,05	1,95	1,85	1,85

Quelle: Erzeugergemeinschaften

**3) Schafpreise in EUR/kg (exkl. USt.) für Frischware:**

	<b>25. Woche 2015</b>	<b>26. Woche 2015</b>	<b>27. Woche 2015</b>	<b>28. Woche 2015</b>
Schlachtlämmer (17-22 kg SG)	5,18	5,23	5,37	5,43

Quelle: AMA

**4) Verkaufspreise der Österr. Schaf- und Ziegenbörse in EUR/kg (exkl. USt.) für die 28. Woche 2015:**

<b>Lebendpreis</b>	<b>Stück</b>	<b>Gesamtgewicht</b>	<b>Durchschnittspreis</b>
Lämmer Kategorie I	930	38.544,00	2,38
Lämmer Kategorie I (Bio)	-	-	-
Lämmer Kategorie II / III	14	506,00	1,89
Lämmer Kategorie II / III (Bio)	-	-	-
Altschafe / Altwidder	47	3.352,00	0,47
Altziegen / Altböcke	1	41,00	0,45
Kitze	11	270,00	1,78
Kitze (Bio)	-	-	-
<b>Fleischpreise</b>	<b>Stück</b>	<b>Gesamtgewicht</b>	<b>Durchschnittspreis</b>
Lämmer Kategorie I	163	3.283,66	5,55
Lämmer Kategorie I (Bio)	233	4.948,35	5,69
Lämmer Kategorie II / III (Bio)	13	245,97	5,85
Altschafe / Altwidder	-	-	-
Kitze	-	-	-
Kitze (Bio)	66	670,54	7,85

Quelle: Österreichische Schaf- und Ziegenbörse reg. Gen. m. b. H.

**5) Preis- bzw. Markterwartungen für Schlachtrinder in EUR/kg, exkl. USt.:**

	<b>28. Woche 2015</b>	<b>29. Woche 2015</b>
Jungstiere HK R2/3	*)	*)
Kalbin HK R2/3	3,19	3,19
Kuh HK R2/3	2,62	*)
Schlachtkälber HK R2/3	5,25	5,25

\*) Notierung ausgesetzt

Quelle: www.rinderboerse.at

**6) Marktpreise für Futtermittelmischungen in EUR/100kg ohne USt. – frei Betrieb:**

	<b>April 2015</b>	<b>Mai 2015</b>	<b>± Vormonat</b>	<b>Mai 2014</b>
Rinderfutter (18% Eiweiß, Energiestufe 4)	25,20	25,14	-0,06	27,34
Schweinemastfutter (Alleinfutter)	25,22	25,11	-0,11	27,73

Quelle: AMA

**B) Preisbericht – Zukauf EU\* für 4. Mai 2015 bis 30. Mai 2015**
**1) Preise (EUR/kg, exkl. USt.) und Umsatzmengen (Stück) der meldepflichtigen Schlachthöfe**

	April 2015		Mai 2015		± Vormonat	Mai 2014
	EUR/kg	Stück	EUR/kg	Stück	EUR/kg	EUR/kg
<b>Deutschland</b>						
Stierfleisch E-P	-	-	2,87	4	-	2,73
Kühe E-P	2,10	1	2,16	1	0,06	-
Kalbinnen E-P	-	-	3,40	1	-	-
Schweine S-P **	1,48	36.414	1,43	30.793	-0,05	1,64
<b>Slowenien</b>						
Jungstiere E-P	3,47	302	3,35	289	-0,12	3,39
Stierfleisch E-P	3,23	27	3,16	30	-0,07	3,33
Kühe E-P	2,75	1.020	2,79	967	0,04	2,65
Kalbinnen E-P	3,41	303	3,38	247	-0,03	3,35
Schweine S-P **	1,42	2.354	1,37	643	-0,05	1,60
<b>Tschechien</b>						
Jungstiere E-P	3,43	2.037	3,41	1.756	-0,02	3,27
Stierfleisch E-P	3,27	287	3,23	326	-0,04	3,13
Kühe E-P	2,82	2.119	2,81	1.404	-0,01	2,69
Kalbinnen E-P	3,20	519	3,04	359	-0,16	3,24
Schweine S-P **	1,43	1.798	1,33	2.099	-0,10	1,59
<b>Slowakei</b>						
Jungstiere E-P	3,32	185	3,21	111	-0,11	3,18
Stierfleisch E-P	3,32	92	3,03	35	-0,29	3,15
Kühe E-P	2,61	536	2,70	259	0,09	2,43
Kalbinnen E-P	2,91	129	2,79	65	-0,12	3,02
Schweine S-P **	1,43	2.326	1,35	2.893	-0,08	-
<b>Ungarn</b>						
Jungstiere E-P	3,43	667	3,41	572	-0,02	3,18
Stierfleisch E-P	3,26	116	3,20	92	-0,06	3,04
Kühe E-P	2,74	244	2,89	256	0,15	2,57
Kalbinnen E-P	3,48	177	3,35	175	-0,13	3,28
Schweine S-P **	1,47	2.992	1,39	3.158	-0,08	1,59
<b>Dänemark</b>						
Kühe E-P	-	-	2,74	1	-	-
<b>Kroatien</b>						
Jungstiere E-P	3,10	6	2,72	21	-0,38	3,20
Stierfleisch E-P	2,70	8	2,89	9	0,19	3,22
Kühe E-P	2,85	558	2,85	446	0,00	2,75
Kalbinnen E-P	3,26	70	3,26	80	0,00	3,00
Schweine S-P **	1,45	1.832	-	-	-	1,68
<b>Rumänien</b>						
Jungstiere E-P	3,32	9	-	-	-	-
Stierfleisch E-P	3,27	6	-	-	-	-
Kühe E-P	2,47	71	2,59	11	0,12	-
Kalbinnen E-P	3,12	16	3,16	14	0,04	-
<b>Niederlande</b>						
Schweine S-P **	1,44	532	1,39	700	-0,05	1,63
<b>Frankreich</b>						
Kühe E-P	2,89	1	-	-	-	-
<b>Luxemburg</b>						
Kühe E-P	-	-	2,45	3	-	-

\* Schlachtiere wurden aus EU-Staaten lebend zugekauft und in Österreich geschlachtet. \*\* Abrechnung erfolgt nach Warmgewicht.

Quelle: AMA

### III MARKT ÖSTERREICH

#### C) Daten aus der Rinderdatenbank

2015		Jän.	Feb.	März	April	Mai	Juni	Juli	Aug.	Sept.	Okt.	Nov.	Dez.	Jahr
<b>Schlachtungen bis 8 Monate</b>														
AT <sup>1)</sup>	♂	3.397	3.438	5.106	3.397	3.457								18.795
	♀	2.073	2.126	3.332	2.160	2.359								12.050
andere Länder <sup>2)</sup>	♂	3	0	2	1	2								8
	♀	0	0	1	1	0								2
<b>Schlachtungen über 8 Monate</b>														
AT <sup>1)</sup>	♂	20.871	19.083	23.624	21.712	20.371								105.661
	♀	21.449	19.108	22.298	19.831	18.378								101.064
andere Länder <sup>2)</sup>	♂	5.769	5.159	5.603	5.723	4.641								26.895
	♀	4.806	4.262	4.632	4.710	3.975								22.385
<b>Schlachtungen gesamt</b>														
AT <sup>1)</sup>	♂	24.268	22.521	28.730	25.109	23.828								124.456
	♀	23.522	21.234	25.630	21.991	20.737								113.114
	gesamt	47.790	43.755	54.360	47.100	44.565								237.570
andere Länder <sup>2)</sup>	♂	5.772	5.159	5.605	5.724	4.643								26.903
	♀	4.806	4.262	4.633	4.711	3.975								22.387
	gesamt	10.578	9.421	10.238	10.435	8.618								49.290
<b>Versendungen und Exporte von Lebendrindern in Stück</b>														
in andere Länder	♂	6.019	3.599	6.287	4.981	4.587								25.473
	♀	3.057	1.871	3.554	3.052	3.399								14.933
<b>Zugänge und Importe von Lebendrindern in Stück</b>														
andere Länder	♂	21	29	19	31	51								151
	♀	60	64	37	61	192								414

#### Schlachtungen gesamt, getrennt nach Herkunftsländern für Jänner bis Mai 2015

	BE	CH	CZ	DE	DK	EE	FR	HR	HU	IE	IT	LT	LU	LV	NL	PL	RO	SE	SI	SK	UK	ges.
♂	0	4	13.358	149	3	0	14	1.448	4.251	0	3	0	1	5	20	1	252	0	4.067	3.327	0	26.903
♀	0	8	11.024	182	18	0	20	1.203	3.541	0	11	0	7	5	15	0	206	0	3.362	2.782	3	22.387
gesamt	0	12	24.382	331	21	0	34	2.651	7.792	0	14	0	8	10	35	1	458	0	7.429	6.109	3	49.290
in %	0,00	0,02	49,47	0,67	0,04	0,00	0,07	5,38	15,81	0,00	0,03	0,00	0,02	0,02	0,07	0,00	0,93	0,00	15,07	12,39	0,01	100,00

1) Geburt und Schlachtung der Rinder in Österreich

2) Geburt der Rinder nicht in Österreich, geschlachtet in Österreich; 2013 wurden 98,24% der Rinder direkt zur Schlachtung nach Österreich verbracht; 1,76% der Rinder wurden bereits vor der Schlachtung in Österreich gehalten.

AT= Österreich, ♂= männlich, ♀=weiblich, BE= Belgien, BG= Bulgarien, CH= Schweiz, CZ= Tschechien, DE= Deutschland, DK= Dänemark, EE= Estland, EL= Griechenland, ES= Spanien, FR= Frankreich, HR= Kroatien, HU= Ungarn, IE= Irland, IT= Italien, LT= Litauen, LU= Luxemburg, LV= Lettland, NL= Niederlande, PL= Polen, PT= Portugal, RO= Rumänien, SE= Schweden, SI= Slowenien, SK= Slowakei, UK= Vereinigtes Königreich

Quelle: AMA



## D) Vermarktung von Nutzkälbern und Einstellrindern in Österreich

### 1) Nutzkälber, Woche 28

	STIERKÄLBER			KUHKÄLBER		
	Stück	Ø Gewicht	Ø Preis/kg*)	Stück	Ø Gewicht	Ø Preis/kg*)
Fleckvieh	1.077	103,94	5,31	144	100,32	3,56
Braunvieh	7	80,57	2,19	-	-	-
Kreuzungen	33	104,85	5,65	39	101,90	4,12
Schwarzbunte	5	87,20	3,07	2	111,50	3,58
<b>Insgesamt</b>	<b>1.122</b>	<b>103,74</b>	<b>5,29</b>	<b>185</b>	<b>100,77</b>	<b>3,68</b>
Differenz gegenüber der Vorwoche			0,27			-0,36

\*) Nettopreise in EUR (exkl. USt.), bis max. 150 kg

Quelle: Zuchtverbände, Nutzkälbermärkte

### 2) Einstellrinder, Woche 28

	FLECKVIEH			FLEISCHRASSE+KR		
	Stück	Ø Gewicht	Ø Preis/kg*)	Stück	Ø Gewicht	Ø Preis/kg*)
<b>Insgesamt</b>	<b>14</b>	<b>201,71</b>	<b>3,52</b>	<b>1</b>	<b>321,00</b>	<b>2,80</b>
Differenz gegenüber der Vorwoche			0,59			-

\*) Nettopreise in EUR (exkl. USt.)

Quelle: Zuchtverbände, Nutzkälbermärkte

## E) Zuchtrinderverkäufe

### 1) Versteigerungen, Nettopreise

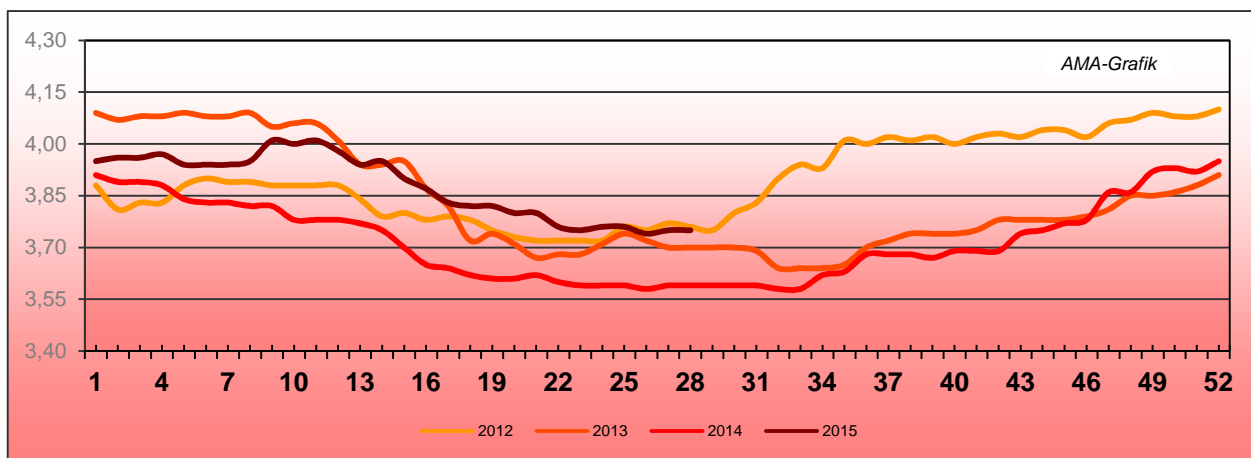
Ried, am 7. Juli 2015

	Rasse	Stückanzahl		Durchschnittspreis
		aufgetrieben	verkauft	
Stiere	Fleckvieh	-	4	3.675,00
Erstlingskühe	Fleckvieh	-	34	2.157,00
Kalbinnen	Fleckvieh	-	184	2.385,00
Kühe in Milch	Fleckvieh	-	2	1.600,00
Zuchtkälber weibl.	Fleckvieh	-	149	557,00

Quelle: EZG Fleckviehzuchtverband Inn- und Hausruckviertel

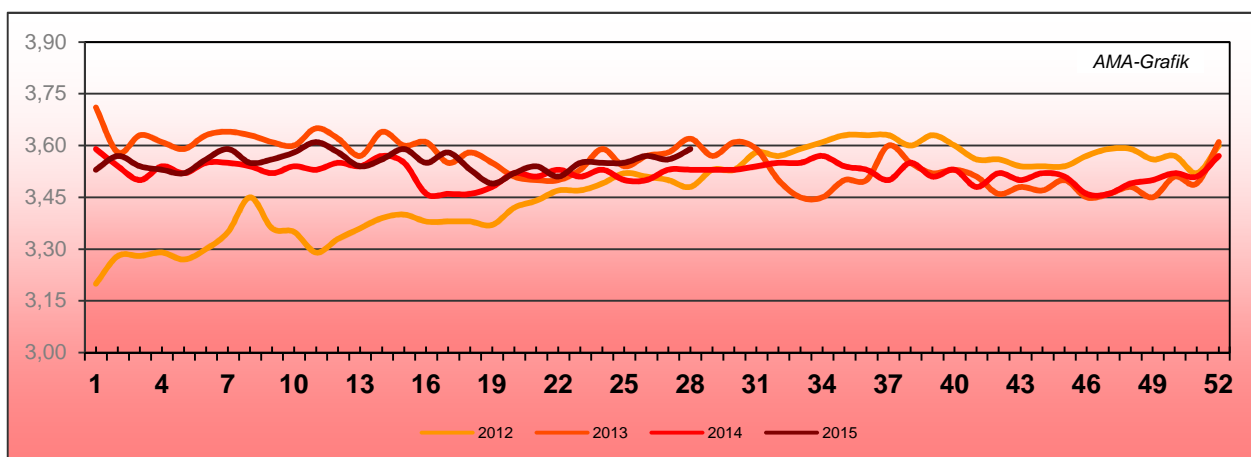
## IV GRAFIK ÖSTERREICH

### F) Schlachtstierpreise (E-P) in EUR/kg, exkl. USt.



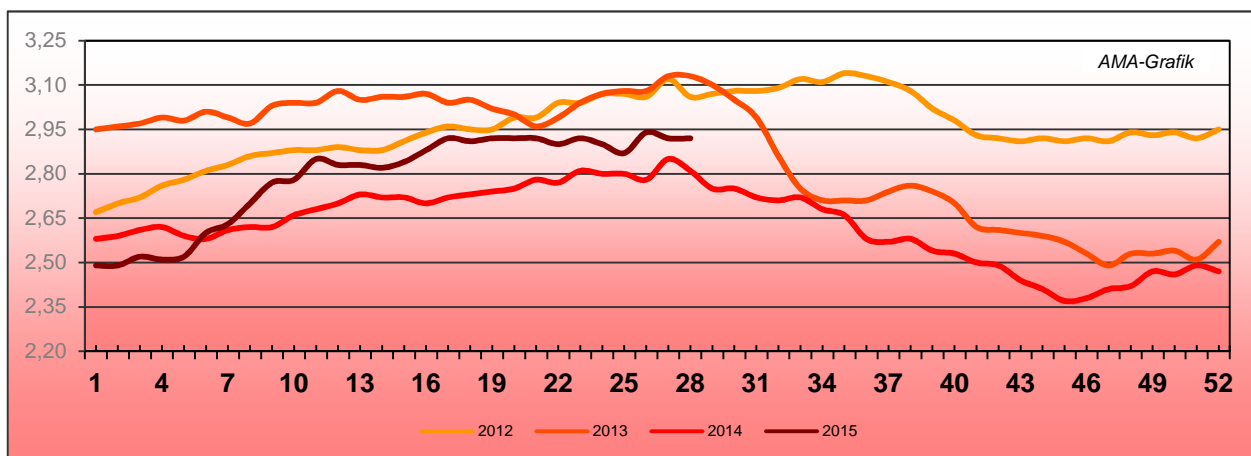
Quelle: AMA

### G) Schlachtkalbinnenpreise (E-P) in EUR/kg, exkl. USt.



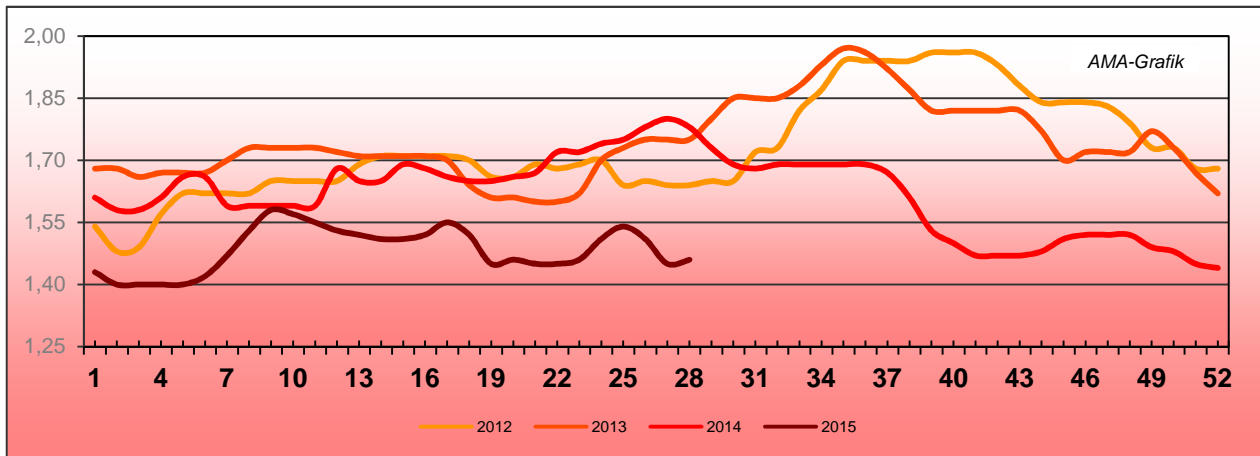
Quelle: AMA

### H) Schlachtkuhpreise (E-P) in EUR/kg, exkl. USt.



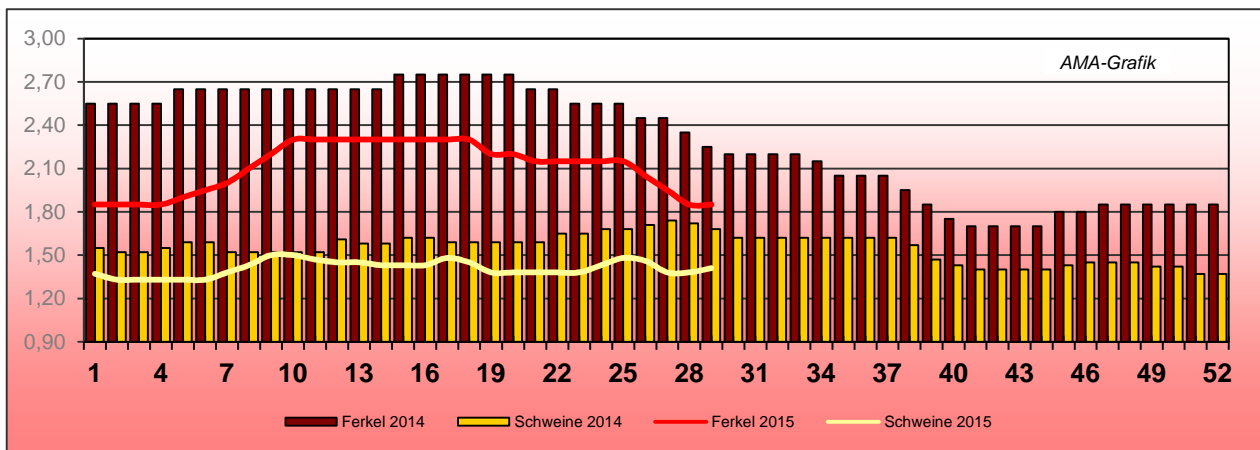
Quelle: AMA

**I) Schweinehälftenpreise (S-P) in EUR/kg, exkl. USt.**



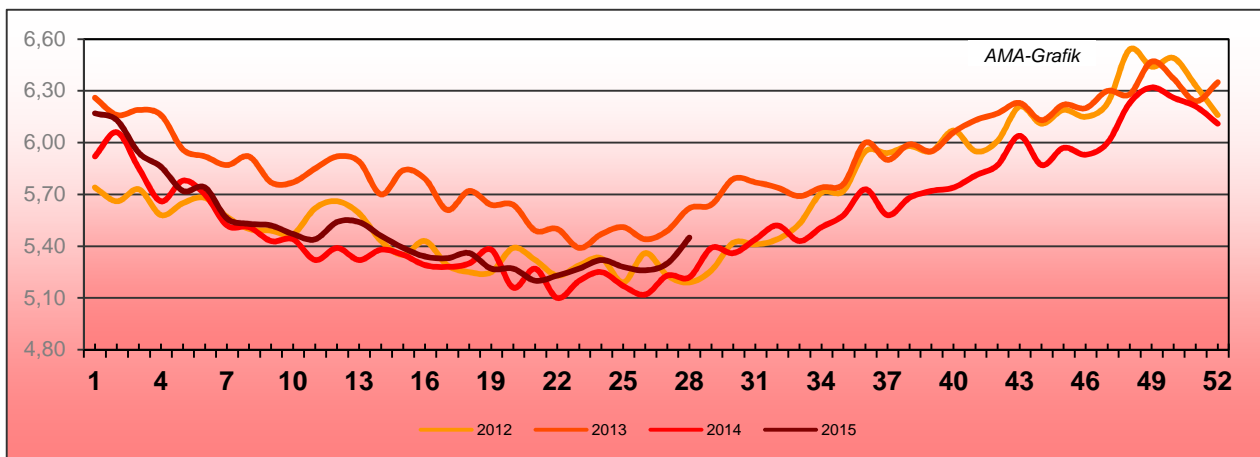
Quelle: AMA

**J) Vergleich der Notierungspreise für Ferkel bzw. Schweine in EUR/kg, exkl. USt.**



Quelle: Erzeugergemeinschaften

**K) Schlachtkälberpreise in EUR/kg, exkl. USt.**



Quelle: AMA

## V MARKT UND PREISE INTERNATIONAL

### L) EU-Preisspiegel für Schlachtvieh

#### 1) Marktpreise für die Qualitätsklassen URO (EUR/100 kg Schlachtgewicht, kalt) der Mitgliedsländer

Woche bis:	Jungtierfleisch A UR(O)			Ochsenfleisch C UR(O)			Jungrinder Z UR(O)		
	21.06.15	28.06.15	05.07.15	21.06.15	28.06.15	05.07.15	21.06.15	28.06.15	05.07.15
Belgien	352,49	352,99	350,07	-	-	-	-	-	-
Bulgarien	-	-	-	-	-	-	-	-	-
Tschechien	326,54	328,24	326,09	-	-	-	-	-	-
Dänemark	386,64	386,54	387,18	-	-	-	387,91	387,34	388,34
Deutschland	370,61	372,32	368,86	-	-	-	-	-	-
Estland	-	311,22	-	-	-	-	-	-	-
Irland	-	-	-	419,79	420,62	421,74	-	-	-
Griechenland	432,24	437,13	435,68	-	-	-	-	-	468,74
Spanien	358,64	357,47	356,55	-	-	-	372,24	367,42	374,92
Frankreich	375,91	377,31	376,47	372,20	371,63	370,39	-	-	-
Kroatien	340,85	345,52	346,06	-	-	-	-	-	-
Italien	379,55	377,22	376,73	-	-	-	434,52	416,84	435,37
Zypern	-	-	-	-	-	-	-	-	-
Lettland	244,71	249,70	232,17	-	-	-	165,53	196,01	-
Litauen	273,01	295,72	271,80	-	-	-	-	-	-
Luxemburg	375,49	374,05	374,85	-	-	-	-	-	-
Ungarn	239,75	-	247,57	-	-	-	-	-	-
Malta	-	-	-	-	-	-	-	-	-
Niederlande	350,00	337,83	335,26	-	-	-	-	-	-
ÖSTERREICH	365,82	365,50	365,61	-	-	-	450,08	449,68	446,75
Polen	318,66	318,54	312,24	-	-	-	314,35	322,68	314,64
Portugal	360,69	356,22	355,53	-	-	-	358,73	355,94	358,55
Rumänien	259,17	254,19	262,01	-	-	-	284,94	269,64	264,85
Slowenien	341,08	339,58	332,94	-	-	-	360,47	-	420,50
Slowakei	318,40	317,53	315,69	-	-	-	-	331,28	-
Finnland	388,85	388,12	379,43	-	-	-	-	-	-
Schweden	446,04	433,03	442,50	-	-	-	411,68	430,82	404,63
Großbritannien	-	-	-	484,92	497,55	507,46	-	-	-
Nordirland	-	-	-	462,87	475,60	481,94	-	-	-
<b>EU</b>	<b>367,84</b>	<b>367,87</b>	<b>365,75</b>	<b>449,77</b>	<b>457,20</b>	<b>462,81</b>	<b>377,32</b>	<b>372,72</b>	<b>381,72</b>

Quelle: [http://ec.europa.eu/agriculture/beef-veal/presentations/carcass-prices/index\\_en.htm](http://ec.europa.eu/agriculture/beef-veal/presentations/carcass-prices/index_en.htm), Europäische Kommission

**2) Rinder (EUR/100 kg Schlachtgewicht, kalt)**

Woche bis:	Jungrinder R3			Jungstiere R3			Ochsen R3		
	21.06.15	28.06.15	05.07.15	21.06.15	28.06.15	05.07.15	21.06.15	28.06.15	05.07.15
Belgien	-	-	-	304,78	304,88	300,98	-	-	-
Bulgarien	-	-	-	-	-	-	-	-	-
Tschechien	-	-	-	329,80	333,20	331,72	-	-	-
Dänemark	390,22	389,75	389,65	390,09	390,69	389,38	-	-	-
Deutschland	-	-	-	376,76	378,01	373,81	391,38	-	-
Estland	-	-	-	-	311,22	-	-	207,14	-
Irland	-	416,24	-	411,32	413,43	414,12	415,48	416,41	417,13
Griechenland	-	-	468,74	431,17	435,30	436,44	-	-	-
Spanien	372,72	363,79	372,12	357,23	353,78	356,58	-	-	-
Frankreich	-	-	-	371,00	370,00	371,00	386,00	387,00	394,00
Kroatien	-	-	-	344,94	357,14	355,99	-	-	-
Italien	399,12	364,79	270,75	361,41	369,26	364,29	-	-	-
Zypern	-	-	-	-	-	-	-	-	-
Lettland	-	196,01	-	255,54	263,01	234,18	-	-	-
Litauen	-	-	-	278,50	293,05	277,79	-	-	-
Luxemburg	-	-	-	359,46	348,98	361,91	362,89	383,57	401,80
Ungarn	-	-	-	-	-	-	-	-	-
Malta	-	-	-	-	-	-	-	-	-
Niederlande	-	-	-	348,22	339,76	334,24	-	-	-
ÖSTERREICH	454,97	458,15	447,32	376,27	375,66	376,32	385,10	399,69	390,16
Polen	323,63	342,28	-	323,52	323,20	316,06	-	-	-
Portugal	356,40	364,10	367,00	363,30	359,70	360,40	-	-	-
Rumänien	270,02	270,92	274,61	268,67	268,49	270,17	-	252,58	-
Slowenien	343,89	-	-	344,34	343,52	337,24	-	-	-
Slowakei	-	329,39	-	339,23	339,52	338,51	-	-	-
Finnland	-	-	-	387,32	389,41	375,13	-	-	-
Schweden	429,91	439,38	416,04	454,46	440,14	439,50	425,24	456,39	437,67
Ver. Königreich	442,96	327,72	-	456,97	469,95	476,60	474,22	488,82	496,42
EU	375,26	367,93	374,78	374,70	375,04	373,98	435,23	443,28	447,42

Woche bis:	Kühe O3			Kalbinnen R3		
	21.06.15	28.06.15	05.07.15	21.06.15	28.06.15	05.07.15
Belgien	281,19	279,80	276,92	332,00	332,00	331,50
Bulgarien	199,41	-	248,01	-	-	-
Tschechien	241,81	244,53	241,38	282,36	277,09	279,33
Dänemark	320,65	319,92	318,88	381,24	386,53	386,70
Deutschland	331,84	331,32	325,99	373,50	373,52	371,06
Estland	221,27	225,55	226,97	-	-	288,78
Irland	359,24	359,02	359,61	426,57	428,69	429,45
Griechenland	181,16	196,03	195,97	416,61	-	419,27
Spanien	231,63	230,34	237,41	366,75	375,60	366,26
Frankreich	335,00	337,00	344,00	407,00	405,00	410,00
Kroatien	-	255,72	-	371,08	372,70	372,45
Italien	281,01	284,84	280,29	402,33	407,00	399,88
Zypern	-	-	-	-	-	-
Lettland	196,80	217,10	197,09	204,77	-	205,57
Litauen	244,79	239,49	238,89	252,17	258,78	237,76
Luxemburg	304,00	311,93	304,09	399,25	401,41	404,05
Ungarn	197,06	202,61	217,20	-	-	-
Malta	-	-	237,69	-	-	310,00
Niederlande	309,27	306,92	298,09	-	338,26	306,12
ÖSTERREICH	285,51	285,10	286,72	358,68	359,70	357,58
Polen	272,99	271,09	268,33	312,71	310,72	307,67
Portugal	214,90	219,80	235,70	364,40	358,30	358,50
Rumänien	213,66	217,90	215,90	-	288,29	274,61
Slowenien	243,34	233,38	233,77	331,25	337,76	335,16
Slowakei	193,57	166,29	165,16	268,30	275,26	269,21
Finnland	227,09	226,19	224,92	-	343,86	354,71
Schweden	403,62	388,04	382,58	469,23	433,21	450,47
Ver. Königreich	355,61	363,23	369,80	473,66	487,34	498,64
EU	311,78	312,39	312,89	398,57	400,58	401,05

 Quelle: [http://ec.europa.eu/agriculture/beef-veal/presentations/carcass-prices/index\\_en.htm](http://ec.europa.eu/agriculture/beef-veal/presentations/carcass-prices/index_en.htm), Europäische Kommission

**3) Marktpreis für geschlachtete Schafe (EUR/100 kg)**

	Woche bis:	14.06.2015	21.06.2015	28.06.2015	05.07.2015	Vorwoche ±
SCHWERE LÄMMER	Belgien	566,20	548,00	529,40	529,40	0,00
	Dänemark	532,43	529,79	529,69	529,73	0,04
	Deutschland	571,20	560,38	557,99	557,01	-0,98
	Estland	333,54	298,63	298,63	298,63	0,00
	Spanien	422,73	422,90	429,08	440,20	11,12
	Frankreich	593,00	590,00	597,00	590,00	-7,00
	Irland	489,18	483,21	452,67	426,41	-26,26
	Zypern	525,00	488,00	481,00	467,00	-14,00
	Lettland	348,30	353,64	320,08	352,50	32,42
	Litauen	536,37	570,72	570,72	545,62	-25,10
	Niederlande	487,43	516,06	542,22	543,07	0,85
	ÖSTERREICH	533,00	518,00	523,00	537,00	14,00
	Polen	385,59	384,70	402,34	417,51	15,17
	Rumänien	223,84	228,99	231,10	209,75	-21,35
	Finnland	345,82	345,82	335,94	335,94	0,00
	Schweden	599,68	591,10	588,34	577,10	-11,24
	Ver. Königreich	554,63	564,84	531,77	486,05	-45,72
EU	523,93	527,73	510,06	482,39	-27,67	
LEICHTE LÄMMER	Bulgarien	751,30	751,30	749,15	749,15	0,00
	Griechenland	471,02	472,93	474,11	476,24	2,13
	Spanien	646,56	640,11	634,76	636,12	1,36
	Kroatien	668,21	680,64	601,25	678,65	77,40
	Italien	564,98	594,91	594,63	594,63	0,00
	Ungarn	502,07	512,94	519,69	504,57	-15,12
	Portugal	420,00	420,00	420,00	420,00	0,00
	Slowenien	528,06	539,25	544,02	514,99	-29,03
	Slowakei	416,17	424,96	424,96	416,17	-8,79
	EU	567,89	570,91	567,21	569,97	2,76

 Quelle: [http://ec.europa.eu/agriculture/sheep-goats/presentations/index\\_en.htm](http://ec.europa.eu/agriculture/sheep-goats/presentations/index_en.htm), Europäische Kommission

**4) Schweine, Klasse S (EUR/100 kg Schlachtgewicht, kalt)**

	Woche bis:	14.06.2015	21.06.2015	28.06.2015	05.07.2015	Vorwoche ±
Belgien	135,40	139,40	136,20	129,20	-7,00	
Tschechien	148,10	154,59	155,46	149,93	-5,53	
Dänemark	140,60	143,44	143,41	141,01	-2,40	
Deutschland	158,56	157,31	151,76	148,39	-3,37	
Estland	150,92	150,53	150,51	153,25	2,74	
Griechenland	154,14	154,14	157,86	165,29	7,43	
Spanien	156,12	159,76	160,18	160,52	0,34	
Frankreich	147,00	150,00	153,00	154,00	1,00	
Kroatien	153,23	155,37	151,40	149,08	-2,32	
Lettland	153,70	150,54	144,44	148,56	4,12	
Litauen	151,73	151,06	150,92	148,38	-2,54	
Luxemburg	159,00	160,80	154,90	148,90	-6,00	
Ungarn	154,00	160,28	157,54	149,73	-7,81	
Malta	228,00	228,00	228,00	228,00	0,00	
Niederlande	133,21	136,06	130,42	123,80	-6,62	
ÖSTERREICH	161,48	163,99	160,69	154,81	-5,88	
Polen	147,09	150,03	144,95	139,15	-5,81	
Rumänien	152,45	158,09	161,54	160,37	-1,17	
Slowenien	167,57	172,21	169,92	164,71	-5,21	
Slowakei	149,17	155,14	153,76	151,17	-2,59	
Finnland	156,46	155,83	154,92	156,55	1,63	
Schweden	182,08	184,32	184,05	182,68	-1,37	
Ver. Königreich	183,95	187,64	189,39	189,67	0,28	
EU	151,79	154,41	153,25	151,20	-2,05	

 Quelle: [http://ec.europa.eu/agriculture/pigmeat/presentations/index\\_en.htm](http://ec.europa.eu/agriculture/pigmeat/presentations/index_en.htm), Europäische Kommission

**5) Schweine, Klasse E (EUR/100 kg Schlachtgewicht, kalt)**

Woche bis:	14.06.2015	21.06.2015	28.06.2015	05.07.2015	Vorwoche ±
Belgien	127,10	131,40	128,40	121,50	-6,90
Bulgarien	157,06	156,85	156,97	162,16	5,18
Tschechien	143,90	150,22	151,17	182,74	31,58
Dänemark	134,70	137,54	137,51	135,11	-2,40
Deutschland	154,61	153,34	147,31	143,99	-3,32
Estland	143,27	144,74	145,43	145,21	-0,22
Griechenland	154,14	154,14	157,86	165,29	7,43
Spanien	149,66	152,04	154,05	154,15	0,10
Frankreich	138,00	141,00	145,00	145,00	0,00
Kroatien	149,65	151,81	149,82	145,40	-4,42
Irland	153,77	154,04	154,86	154,38	-0,48
Italien	141,00	143,00	143,00	142,00	-1,00
Zypern	168,07	171,66	171,66	174,72	3,06
Lettland	153,32	156,08	126,38	152,09	25,71
Litauen	147,83	149,98	147,62	144,21	-3,41
Luxemburg	149,90	152,00	146,50	140,00	-6,50
Ungarn	150,30	156,55	154,26	146,21	-8,05
Malta	228,00	228,00	228,00	228,00	0,00
Niederlande	132,07	134,92	129,28	122,66	-6,62
ÖSTERREICH	148,83	151,26	147,97	142,11	-5,86
Polen	145,15	147,97	142,74	137,48	-5,26
Portugal	161,00	165,00	166,00	166,00	0,00
Rumänien	148,22	153,57	157,17	156,51	-0,66
Slowenien	155,56	160,21	158,14	152,66	-5,48
Slowakei	143,82	148,26	147,49	146,81	-0,68
Finnland	150,26	149,23	149,04	148,93	-0,11
Schweden	175,95	178,02	178,09	176,77	-1,33
Ver. Königreich	179,65	182,65	184,06	184,60	0,55
EU	147,17	149,06	146,47	144,19	-2,28

 Quelle: [http://ec.europa.eu/agriculture/pigmeat/presentations/index\\_en.htm](http://ec.europa.eu/agriculture/pigmeat/presentations/index_en.htm), Europäische Kommission

**6) Ferkel, (EUR/Stück)**

Woche bis:	14.06.2015	21.06.2015	28.06.2015	05.07.2015	Vorwoche ±
Belgien	36,50	34,50	32,50	30,50	-2,00
Tschechien	38,87	46,34	46,41	54,82	8,41
Dänemark	40,61	40,62	40,61	40,48	-0,13
Deutschland	49,70	49,90	46,60	43,80	-2,80
Estland	36,34	36,40	35,37	33,36	-2,01
Spanien	29,16	28,36	28,04	28,04	0,00
Frankreich	29,00	29,00	28,80	28,60	-0,20
Kroatien	42,53	43,93	41,86	59,37	17,51
Italien	61,70	61,76	61,76	61,76	0,00
Luxemburg	37,10	36,37	35,91	38,04	2,13
Ungarn	35,93	40,35	41,90	36,57	-5,33
Malta	91,36	91,36	91,36	91,36	0,00
Niederlande	24,50	24,50	22,50	20,00	-2,50
Polen	39,14	37,40	37,44	35,83	-1,61
Portugal	41,60	41,60	41,60	41,60	0,00
Slowakei	60,94	61,98	52,55	60,94	8,39
Finnland	46,95	43,84	46,70	43,35	-3,35
Schweden	73,35	75,23	75,44	76,21	0,77
Ver. Königreich	61,07	61,39	60,99	61,99	1,00
EU	39,86	39,71	38,66	37,72	-0,94

 Quelle: [http://ec.europa.eu/agriculture/pigmeat/presentations/index\\_en.htm](http://ec.europa.eu/agriculture/pigmeat/presentations/index_en.htm), Europäische Kommission

## M) Preisentwicklung diverser Länder für Schlachtvieh

### 1) Deutschland gesamt: frei Schlachtstätte je kg SG in EUR ohne MwSt.

Woche bis:	21.06.2015	28.06.2015	05.07.2015	12.07.2015	Vorwoche ±
Jungstiere U3	3,76	3,78	3,75	3,69	-0,06
Jungstiere R3	3,69	3,71	3,66	3,62	-0,04
Jungstiere O3	3,38	3,39	3,34	3,28	-0,06
Kalbinnen R3	3,66	3,66	3,64	3,63	-0,01
Kühe R3	3,36	3,36	3,34	3,31	-0,03
Kühe O3	3,25	3,25	3,20	3,11	-0,09
Kälber, pauschal	4,55	4,45	4,50	4,41	-0,09
Schweine E	1,50	1,44	1,41	1,42	0,01
Schweine S-P	1,50	1,45	1,41	1,42	0,01
Lämmer, pauschal	5,49	5,47	5,46	5,38	-0,08

Quelle: Bundesministerium für Ernährung, Landwirtschaft und Verbraucherschutz (BLE; Deutschland)

### 2) Preise frei Schlachtstätte in Bayern (EUR/kg Schlachtgewicht)

Bayern*)	21.06.2015	28.06.2015	05.07.2015	12.07.2015	Vorwoche ±
Jungstiere U3	3,76	3,79	3,76	3,68	-0,08
Jungstiere R3	3,72	3,75	3,71	3,63	-0,08
Jungstiere E-P	3,71	3,75	3,71	3,63	-0,08
Kalbinnen U3	3,71	3,72	3,70	3,68	-0,02
Kalbinnen R3	3,68	3,67	3,66	3,64	-0,02
Kalbinnen E-P	3,59	3,59	3,58	3,56	-0,02
Kühe U3	3,46	3,46	3,45	3,44	-0,01
Kühe R3	3,36	3,36	3,34	3,34	-0,02
Kühe E-P	3,16	3,16	3,15	3,12	-0,03
Schweine E	1,53	1,46	1,42	1,43	0,01
Schweine S-P	1,53	1,47	1,43	1,43	0,00

\*) Abrechnung erfolgt bei Rindern und Schweinen nach Warmgewicht.

Quelle: Bayerischer Bauernverband

### 3) Italien: Marktbericht Markt Modena - Preise in EUR/kg LG (exkl. USt.)

Nutzkälber/Einsteller	15.06.2015	22.06.2015	29.06.2015	06.07.2015	13.07.2015
Nutzkälber/Fleischrasse Extra Qual.	5,54-6,20	5,54-6,20	5,54-6,20	5,44-6,10	5,44-6,10
Nutzkälber/Fleischrasse	3,63-4,30	3,63-4,30	3,63-4,30	3,53-4,20	3,53-4,20
Einsteller/Limousin	2,79-2,91	2,79-2,91	2,79-2,91	2,79-2,91	2,79-2,91
Einsteller/Charolais	2,63-2,90	2,63-2,90	2,63-2,90	2,63-2,90	2,63-2,90
Einsteller/Kreuzungen	2,42-2,61	2,42-2,61	2,42-2,61	2,42-2,61	2,42-2,61
<b>Schlachtrinder / Jungstiere</b>	<b>15.06.2015</b>	<b>22.06.2015</b>	<b>29.06.2015</b>	<b>06.07.2015</b>	<b>13.07.2015</b>
Limousin	2,83-2,93	2,83-2,93	2,83-2,93	2,84-2,94	2,85-2,95
Charolais u. Kreuzungen 1. Qual.	2,41-2,47	2,41-2,47	2,41-2,47	2,42-2,48	2,43-2,49
Kreuzungen nat. 1. Qual.	2,36-2,39	2,36-2,39	2,36-2,39	2,37-2,40	2,38-2,41
Schwarzbunte 1. Qual.	1,44-1,55	1,44-1,55	1,44-1,55	1,45-1,56	1,46-1,57
<b>Schlachtrinder/Kalbinnen</b>	<b>15.06.2015</b>	<b>22.06.2015</b>	<b>29.06.2015</b>	<b>06.07.2015</b>	<b>13.07.2015</b>
Limousin	2,88-3,03	2,88-3,03	2,88-3,03	2,89-3,04	2,89-3,04
Fleischrasse u. Kreuzungen	2,51-2,59	2,51-2,59	2,51-2,59	2,52-2,60	2,52-2,60
Fleckvieh	2,01-2,16	2,01-2,16	2,01-2,16	2,02-2,17	2,02-2,17
<b>Schweine</b>	<b>15.06.2015</b>	<b>22.06.2015</b>	<b>29.06.2015</b>	<b>06.07.2015</b>	<b>13.07.2015</b>
Schweine 130 - 144 kg LG	1,22	1,22	1,23	1,25	1,28

Quelle: www.borsamermodena.it, Borsa Merci di Modena



**Marktbericht Markt Modena - Fleischpreise in EUR/kg**

<b>JUNGSTIERFLEISCH/ HÄLFTEN</b>	<b>15.06.2015</b>	<b>22.06.2015</b>	<b>29.06.2015</b>	<b>06.07.2015</b>	<b>13.07.2015</b>
Extra Qualität	6,31-6,67	6,31-6,67	6,31-6,67	6,31-6,67	6,31-6,67
1. Qualität	5,67-5,95	5,67-5,95	5,67-5,95	5,67-5,95	5,67-5,95
2. Qualität	5,16-5,22	5,16-5,22	5,16-5,22	5,16-5,22	5,16-5,22
<b>KALBINNENFLEISCH/HÄLFTEN</b>	<b>15.06.2015</b>	<b>22.06.2015</b>	<b>29.06.2015</b>	<b>06.07.2015</b>	<b>13.07.2015</b>
Extra Qualität	6,18-6,50	6,18-6,50	6,18-6,50	6,18-6,50	6,18-6,50
1. Qualität	5,78-6,03	5,78-6,03	5,78-6,03	5,78-6,03	5,78-6,03
2. Qualität	5,02-5,28	5,02-5,28	5,02-5,28	5,02-5,28	5,02-5,28

 Quelle: [www.borsamermodena.it](http://www.borsamermodena.it), Borsa Merci di Modena

**4) Niederlande: Schweine und Ferkel in EUR/kg**

<b>Woche bis:</b>	<b>05.07.2015</b>	<b>12.07.2015</b>	<b>12.07.2015</b>
Vion, ab Hof mit MwSt., in EUR/kg SG			
Basispr. 56% MFA, Typ A, 78-100 kg	1,34	1,34	1,34
<b>Woche bis:</b>	<b>05.07.2015</b>	<b>12.07.2015</b>	<b>12.07.2015</b>
Ferkel inkl. MwSt., 23 kg, EUR/Stück	28,00	27,00	26,00
<b>Woche bis (in Stück):</b>	<b>21.06.2015</b>	<b>28.06.2015</b>	<b>05.07.2015</b>
Schlachtungen	283.000	293.000	282.000

Quelle: VDE Varkenshandel; Produktschappen Vee, Vlees en Eieren;

**5) Dänemark: Produzentenpreise**

<b>Woche bis:</b>	<b>05.07.2015</b>	<b>12.07.2015</b>	<b>19.07.2015</b>
Schlachtschw., 60% MFA in EUR je kg	1,29	1,26	1,26

Quelle: Danish Crown

**6) Frankreich: Schweine in EUR/kg SG, ab Hof**

<b>Woche bis:</b>	<b>05.07.2015</b>	<b>12.07.2015</b>	<b>19.07.2015</b>
Bretagne, 56% Fleischanteil, Montag	1,339	1,327	1,355
Donnerstag	1,334	1,348	-

 Quelle: [www.marche-porc-breton.com](http://www.marche-porc-breton.com), Marché du Porc Breton

**7) Spanien: Mercolleida, Notierungen in EUR**

<b>Notierung vom:</b>	<b>25.06.2015</b>	<b>02.07.2015</b>	<b>09.07.2015</b>
Schweine in EUR/kg LG (Cerdo Selecto)	1,27	1,27	1,27
Ferkel (20 kg) in EUR/Stück (Precio Base Lleida)	24,00	22,50	22,00

 Quelle: [www.revistaavances.com/precios-lonja/](http://www.revistaavances.com/precios-lonja/)

Der Marktbericht Vieh und Fleisch erscheint wöchentlich.

Dieser Bericht ist auf der Webseite der  
Agrarmarkt Austria ([www.ama.at](http://www.ama.at)) im Internet verfügbar.

### **Impressum:**

Informationen gemäß § 5 E-Commerce Gesetz und Offenlegung gemäß § 25 Mediengesetz

Medieninhaber, Herausgeber, Vertrieb: Agrarmarkt Austria

Redaktion: GB I Abt. 3 – Referat 08  
Dresdner Straße 70  
1200 Wien  
UID-Nr.: ATU16305503  
DVR-Nr.: 0719838  
Telefon: +43 1 33151-DW 248  
Fax: +43 1 33151-DW 396  
E-Mail: [preismeldungen@ama.gv.at](mailto:preismeldungen@ama.gv.at)

Vertretungsbefugt:

Dipl.-Ing. Günter Griesmayr, Vorstandsvorsitzender und Vorstand für den Geschäftsbereich II  
Dr. Richard Leutner, Vorstand für den Geschäftsbereich I

Die Agrarmarkt Austria ist eine gemäß § 2 AMA-Gesetz, BGBl. Nr. 367/1992 eingerichtete juristische Person öffentlichen Rechts, deren Aufgaben im § 3 festgelegt sind. Sie unterliegt gemäß § 25 AMA-Gesetz der Aufsicht des Bundesministers für Land- und Forstwirtschaft, Umwelt und Wasserwirtschaft.

Hersteller: Eigendruck

Verlagsrechte: Die in dieser Broschüre veröffentlichten Beiträge sind urheberrechtlich geschützt.  
Alle Rechte sind vorbehalten. Nachdruck und Auswertung der von der AGRARMARKT AUSTRIA erhobenen Daten sind mit Quellenangabe gestattet.  
Alle Angaben ohne Gewähr.