



K-Ö  
Gemäß des § 3 Abs. 1 Z 1 des AMA-Gesetzes 1992 (BGBl. Nr. 376/1992 i. d. g. F.)  
Zertifiziertes Qualitätsmanagement-System nach ÖNORM EN ISO 9001 REG. Nr. 01537/0  
Zertifiziertes Informationssicherheits-Managementsystem nach ÖNORM ISO/IEC 27001 REG Nr. 35/0  
Zertifiziertes Umweltmanagement-System nach EMAS REG Nr. AT-000680 und ÖNORM EN ISO 14001 REG Nr. 02982/0

**AMA**  
**AgrarMarkt Austria**

[www.ama.at](http://www.ama.at)



# Marktbericht

VIEH UND FLEISCH | 21. Woche | 20.05.2024 – 26.05.2024

21. AUSGABE 2024

**Marktübersicht**  
**Preisbericht Österreich**  
**Markt Österreich**  
**Markt und Preise international**

# I N H A L T

<b>I.....</b>	<b>MARKTÜBERSICHT .....</b>	<b>3</b>
<b>II.....</b>	<b>PREISBERICHT ÖSTERREICH .....</b>	<b>5</b>
	A) Preisbericht .....	5
	B) Preisbericht – Zukauf EU .....	9
<b>III.....</b>	<b>MARKT ÖSTERREICH .....</b>	<b>10</b>
	C) Daten aus der Rinderdatenbank .....	10
	D) Lebendvermarktung von Nutzkälbern, Jung -und Jährlingsrindern in Österreich .....	11
	E) Zuchtrinderverkäufe .....	11
<b>IV.....</b>	<b>GRAFIK ÖSTERREICH .....</b>	<b>12</b>
	F) Schlachtstierpreise (E-P) .....	12
	G) Schlachtkalbinnenpreise (E-P) .....	12
	H) Schlachtkuhpreise (E-P) .....	12
	I) Schweinehälftenpreise (S-P) .....	13
	J) Vergleich der Notierungspreise für Ferkel bzw. Schweine .....	13
	K) Schlachtkälberpreise.....	13
<b>V.....</b>	<b>MARKT UND PREISE INTERNATIONAL .....</b>	<b>14</b>
	L) EU-Preisspiegel für Schlachtvieh.....	14
	M) Preisentwicklung diverser Länder für Schlachtvieh .....	19

## I MARKTÜBERSICHT

### **Uneinheitliche Entwicklung der Schlachtrinderpreise**

Der durchschnittliche Auszahlungspreis der Schlachthöfe (E-P) für Jungtiere stieg in der Berichtswoche um 3 Cent auf EUR 4,88 je kg. Er lag um 4,1 % über dem Niveau des Vorjahres.

Für Schlachtkühe wurde um 5 Cent je kg weniger bezahlt. Der Preis lag bei EUR 3,93 je kg und um 0,8 % über dem Vorjahresniveau.

Der Preis für Kalbinnen stieg um 5 Cent auf EUR 4,81 je kg. Somit lag der Durchschnittspreis um 2,3 % über der Linie des Vorjahres.

Bei Schlachtkälbern sank der Preis um 17 Cent auf EUR 6,46 je kg. Der Vergleich zur Vorjahreswoche ergab ein Plus von 1,9 %.

### **Preiserwartungen Rinder für die 22. KW**

Laut ARGE Rind ist das Angebot an Jungtieren im Wesentlichen stabil. Gleichzeitig zeigt sich die Nachfrage der Schlachtbetriebe nochmals etwas freundlicher. Die Jungstier-Notierung steigt leicht. Das Schlachtkuhangebot folgt dem Trend der letzten Wochen. Bei einer nach wie vor guten Nachfrage ziehen die Schlachtkuhpreise nochmals an. Im Sog der Jungtiere und Kühe geht auch die Schlachtkalbinnen-Notierung nach oben. In der Schlachtkälber-Vermarktung sind die Preise unverändert.

EU-weit gestalten sich die Rindfleischmärkte ähnlich wie in den vergangenen Wochen. In Deutschland wird von ausgeglichenen Verhältnissen und stabilen Preisen in allen Kategorien ausgegangen.

### **Feiertage verzögern Schweinevermarktung**

Der Durchschnittspreis (S-P) für Schlachtschweine blieb in der Berichtswoche unverändert bei EUR 2,43 je kg. Er lag um 4,3 % unter dem Vorjahr.

Der Schlachtpreis für Zuchtsauen stieg um 2 Cent auf EUR 1,56 je kg. Im Vergleich zum Vorjahr ergab das ein Minus von 13,8 %.

Laut Österreichischer Schweinebörse lief der Warenstrom durch die verringerte Kapazität der Schlacht- und Zerlegebetriebe schaumgebremst. Nach Pfingsten bildete sich vor einzelnen Schlachtrampen ein Rückstau, allerdings in geringer Dimension. Die im Durchschnitt ein bis zwei Tage verzögerte Abholung der Tiere ließ das Schlachtgewicht ansteigen, im Mai nahm es von 99 kg auf 100 kg zu.

Die Mastschweine-Notierung bleibt im Zeitraum 30. Mai bis 5. Juni unverändert bei EUR 2,26 je kg.

### **Ferkelknappheit entspannt sich langsam**

Die Versorgungslücke auf dem österreichischen Ferkelmarkt wurde kleiner. Während das Angebot jahreszeitlich bedingt zunahm, ließ die Nachfrage nach. Die Ferkel-Fehlmengen wurden insgesamt überschaubarer, fielen regional aber unterschiedlich aus. Die Notierung bleibt in der 22. Kalenderwoche unverändert bei EUR 4,30 je kg.

Europaweit tendierten die Ferkelnotierungen abwärts bis seitwärts. Aufgrund eines deutlichen Überangebotes standen die Preise in Spanien unter starkem Druck, in den Niederlanden war die Korrektur dagegen geringfügig. In Deutschland herrschten ausgeglichene Verhältnisse und die Notierung blieb die zwölfte Woche in Folge unverändert.

### **EU-Schweinemarkt: Warten auf Impulse**

Der EU-Schweinemarkt trat weiterhin auf der Stelle. Das geringe Angebot reichte für die durch zahlreiche Feiertage verkürzten Schlachtwochen. Da zudem die Impulse vom Fleischhandel noch nicht das erwünschte Ausmaß erreichten, blieben die Notierungen in den meisten Mitgliedsländern unverändert. In Italien gaben die Preise aufgrund der Afrikanischen Schweinepest erneut nach, Experten gehen aber von einer baldigen Stabilisierung aus.

In Deutschland bleibt der Schweinemarkt annähernd ausgeglichen. Nur in Süddeutschland sind die verfügbaren Mengen etwas knapp. In den anderen Regionen reicht das Angebot für die eher verhaltene Nachfrage. Der Fleischhandel läuft noch impulslos. Die Hoffnungen ruhen auf den vollen Schlachtwochen und der Fußball-Europameisterschaft, die ab Mitte Juni in Deutschland ausgetragen wird. Der Vereinigungspreis für Schlachtschweine bleibt bis zum 5. Juni unverändert bei EUR 2,20 je kg.

## II PREISBERICHT ÖSTERREICH

### A) Preisbericht für die 21. Woche, 20. Mai 2024 bis 26. Mai 2024

1) Auszahlungspreise inkl. Zu- und Abschläge\*) (EUR/kg, exkl. USt.) frei Schlachthof und Umsatzmengen (Stück) der meldepflichtigen Schlachthöfe, Herkunft Österreich

Österreich <sup>1)</sup>	20. Woche 24		21. Woche 24		Vorw. ±	21. KW 23
	EUR/kg	Stück	EUR/kg	Stück	EUR/kg	EUR/kg
Jungstiere U3	4,89	1.087	4,91	812	0,02	4,72
Jungstiere R3	4,80	289	4,85	225	0,05	4,66
Jungstiere E-P	4,85	3.436	4,88	2.993	0,03	4,69
Ochsen U3	5,24	99	5,37	117	0,13	5,12
Ochsen R3	5,13	188	5,22	134	0,09	4,96
Ochsen E-P <sup>4)</sup>	5,11	555	5,20	457	0,09	4,97
Kühe R3	4,16	355	4,16	296	0,00	4,09
Kühe O3	3,81	131	3,77	101	-0,04	3,74
Kühe E-P	3,98	2.115	3,93	1.914	-0,05	3,90
Kalbinnen U3	4,89	437	4,94	410	0,05	4,85
Kalbinnen R3	4,79	303	4,83	277	0,04	4,74
Kalbinnen E-P	4,76	1.318	4,81	1.145	0,05	4,70
Schweine S <sup>2)</sup>	2,46	50.999	2,46	42.467	0,00	2,58
Schweine E <sup>2)</sup>	2,36	17.656	2,36	16.049	0,00	2,47
Schweine U <sup>2)</sup>	2,17	811	2,17	864	0,00	2,30
Schweine S-P <sup>2)</sup>	2,43	69.513	2,43	59.410	0,00	2,54
Zuchtsauen	1,54	908	1,56	765	0,02	1,81
Kälber E-P <sup>3)</sup>	6,63	294	6,46	253	-0,17	6,34
Jungrinder E-P <sup>3)</sup>	5,48	138	5,40	132	-0,08	5,45

Quelle: AMA

Niederösterreich	20. Woche 24		21. Woche 24		Vorw. ±	21. KW 23
	EUR/kg	Stück	EUR/kg	Stück	EUR/kg	EUR/kg
Jungstiere U3	4,86	164	4,91	143	0,05	4,69
Jungstiere R3	4,80	54	4,85	54	0,05	4,65
Jungstiere E-P	4,83	691	4,87	623	0,04	4,69
Ochsen U3	-	-	-	-	-	-
Ochsen R3	-	-	-	-	-	-
Ochsen E-P <sup>4)</sup>	-	-	-	-	-	-
Kühe R3	4,10	55	4,15	56	0,05	4,02
Kühe O3	-	-	3,72	15	-	3,71
Kühe E-P	3,95	357	3,98	367	0,03	3,88
Kalbinnen U3	4,88	108	4,91	87	0,03	4,75
Kalbinnen R3	4,77	59	4,85	50	0,08	4,77
Kalbinnen E-P	4,77	257	4,81	222	0,04	4,69
Schweine S <sup>2)</sup>	2,51	7.812	2,50	6.455	-0,01	2,60
Schweine E <sup>2)</sup>	2,38	3.121	2,39	2.948	0,01	2,49
Schweine U <sup>2)</sup>	2,12	158	2,11	173	-0,01	2,24
Schweine S-P <sup>2)</sup>	2,46	11.092	2,46	9.580	0,00	2,56
Zuchtsauen	1,55	186	1,54	167	-0,01	1,79
Kälber E-P <sup>3)</sup>	-	-	-	-	-	-
Jungrinder E-P <sup>3)</sup>	-	-	-	-	-	-

\*) z.B. BIO, Mengenzuschläge, Markenprogramme, Klassifizierungskosten

1) Inkl. Salzburg und Kärnten, aus Datenschutzgründen können diese Preise und Umsatzmengen nicht veröffentlicht werden

2) Abrechnung erfolgt nach Warmgewicht

3) Inkl. Tirol, aus Datenschutzgründen können Bundesländerpreise und Umsatzmengen nicht veröffentlicht werden

4) Aus Datenschutzgründen können Bundesländerwerte der einzelnen Qualitätsklassen nicht veröffentlicht werden

Quelle: AMA

Auszahlungspreise inkl. Zu- und Abschläge<sup>\*)</sup> (EUR/kg, exkl. USt.) frei Schlachthof und  
Umsatzmengen (Stück) der meldepflichtigen Schlachthöfe, Herkunft Österreich

Oberösterreich	20. Woche 24		21. Woche 24		Vorw. ±	21. KW 23
	EUR/kg	Stück	EUR/kg	Stück	EUR/kg	EUR/kg
Jungstiere U3	4,88	650	4,90	463	0,02	4,70
Jungstiere R3	4,78	141	4,83	104	0,05	4,65
Jungstiere E-P	4,83	1.723	4,88	1.448	0,05	4,67
Ochsen U3	-	-	-	-	-	-
Ochsen R3	-	-	-	-	-	-
Ochsen E-P <sup>4)</sup>	-	-	-	-	-	-
Kühe R3	4,08	134	4,15	110	0,07	4,12
Kühe O3	3,80	40	3,80	38	0,00	3,74
Kühe E-P	4,00	826	3,97	677	-0,03	3,94
Kalbinnen U3	4,77	139	4,77	115	0,00	4,68
Kalbinnen R3	4,73	110	4,65	103	-0,08	4,64
Kalbinnen E-P	4,68	497	4,64	391	-0,04	4,60
Schweine S <sup>2)</sup>	2,43	17.483	2,43	14.358	0,00	2,57
Schweine E <sup>2)</sup>	2,34	4.966	2,33	4.457	-0,01	2,47
Schweine U <sup>2)</sup>	2,23	224	2,16	219	-0,07	2,31
Schweine S-P <sup>2)</sup>	2,40	22.709	2,41	19.052	0,01	2,53
Zuchtsauen	1,55	250	1,55	189	0,00	1,80
Kälber E-P <sup>3)</sup>	-	-	-	-	-	-
Jungrinder E-P <sup>3)</sup>	-	-	-	-	-	-

Quelle: AMA

Steiermark	20. Woche 24		21. Woche 24		Vorw. ±	21. KW 23
	EUR/kg	Stück	EUR/kg	Stück	EUR/kg	EUR/kg
Jungstiere U3	4,93	100	4,95	48	0,02	4,78
Jungstiere R3	-	-	-	-	-	-
Jungstiere E-P	4,88	310	4,86	324	-0,02	4,71
Ochsen U3	-	-	-	-	-	-
Ochsen R3	-	-	-	-	-	-
Ochsen E-P <sup>4)</sup>	-	-	-	-	-	-
Kühe R3	4,17	40	4,13	40	-0,04	4,14
Kühe O3	-	-	-	-	-	-
Kühe E-P	3,96	231	3,96	170	0,00	3,92
Kalbinnen U3	5,03	84	5,14	93	0,11	5,02
Kalbinnen R3	4,94	60	5,11	44	0,17	4,76
Kalbinnen E-P	4,94	206	5,06	179	0,12	4,88
Schweine S <sup>2)</sup>	2,47	24.600	2,46	20.607	-0,01	2,58
Schweine E <sup>2)</sup>	2,37	9.266	2,37	8.304	0,00	2,47
Schweine U <sup>2)</sup>	2,17	422	2,20	458	0,03	2,31
Schweine S-P <sup>2)</sup>	2,44	34.296	2,43	29.377	-0,01	2,54
Zuchtsauen	1,54	455	1,57	388	0,03	1,82
Kälber E-P <sup>3)</sup>	-	-	-	-	-	-
Jungrinder E-P <sup>3)</sup>	-	-	-	-	-	-

\*) z.B. BIO, Mengenzuschläge, Markenprogramme, Klassifizierungskosten

1) Inkl. Salzburg und Kärnten, aus Datenschutzgründen können diese Preise und Umsatzmengen nicht veröffentlicht werden

2) Abrechnung erfolgt nach Warmgewicht

3) Inkl. Tirol, aus Datenschutzgründen können Bundesländerpreise und Umsatzmengen nicht veröffentlicht werden

4) Aus Datenschutzgründen können Bundesländerwerte der einzelnen Qualitätsklassen nicht veröffentlicht werden

Quelle: AMA

2) Auszahlungspreise Biorinder inkl. Zu- und Abschläge\*) (EUR/kg, exkl. USt.)  
frei Schlachthof und Umsatzmengen (Stück) der meldepflichtigen Schlachthöfe,  
Herkunft Österreich

Österreich	20. Woche 24		21. Woche 24		Vorw. ±
	EUR/kg	Stück	EUR/kg	Stück	EUR/kg
Jungstiere E-P	4,86	9	5,04	18	0,18
Ochsen U3	5,47	29	5,47	35	0,00
Ochsen R3	5,28	65	5,40	39	0,12
Ochsen E-P	5,30	197	5,36	147	0,06
Kühe R3	4,46	46	4,48	42	0,02
Kühe O3	4,04	27	4,20	13	0,16
Kühe E-P	4,17	401	4,11	343	-0,06
Kalbinnen U3	5,39	36	5,42	40	0,03
Kalbinnen R3	5,21	40	5,31	26	0,10
Kalbinnen E-P	5,05	164	5,26	127	0,21
Kälber E-P	7,23	47	7,09	54	-0,14
Jungrinder E-P	5,72	110	5,67	108	-0,05

Die Biorinder sind auch im Preisbericht unter Punkt 1) enthalten.

\*) z.B. Mengenzuschläge, Klassifizierungskosten

Quelle: AMA

3) Verkaufspreise Teilstücke vom Rind bzw. Schwein (EUR/kg, exkl. USt.) ab Werk der  
meldepflichtigen Schlachthöfe und Zerlegebetriebe, Herkunft Österreich

Österreich	18. Woche 24	19. Woche 24	20. Woche 24	21. Woche 24	Vorw. ±
	EUR/kg	EUR/kg	EUR/kg	EUR/kg	EUR/kg
<b>Teilstücke vom Jungstier</b>					
Vorderviertel (E-P)	4,69	4,73	4,66	4,73	0,07
<b>Teilstücke vom Schwein</b>					
Schlägel (S-P)	2,74	2,69	2,70	2,68	-0,02
Bauch (S-P)	3,12	3,20	3,21	3,16	-0,05
Schulter (S-P)	2,41	2,42	2,44	2,41	-0,03
Karree (S-P)	5,21	5,21	5,27	5,27	0,00

Quelle: AMA

4) Notierungspreise in EUR/kg (exkl. USt.):

Schweinebörse Österreich	16.05.24-22.05.24	23.05.24-29.05.24	30.05.24-05.06.24
Mastschw. 56 % MFA (notiert frei Rampe)	2,26	2,26	2,26
Zuchten (notiert frei Rampe)	1,60	1,60	1,60

EZG Gut Streitdorf	20. Woche 24	21. Woche 24	22. Woche 24
ÖHYB-Ferkel bis 25 kg	4,30	4,30	4,30

Quelle: Erzeugergemeinschaften

## 5) Schafpreise in EUR/kg (exkl. USt.) für Frischware:

	19. Woche 24	20. Woche 24	21. Woche 24
Schlachtlämmer (17 - 22 kg SG)	6,85	7,09	7,36

Quelle: AMA

## 6) Verkaufspreise der Österr. Schaf- und Ziegenbörse in EUR/kg (exkl. USt.) für die 21. Woche 2024:

Lebendpreise	Stück	Gesamtgewicht	Durchschnittspreis
Lämmer Kategorie I	608	24.562,00	3,47
Lämmer Kategorie I (Bio)	-	-	-
Lämmer Kategorie II / III	-	-	-
Lämmer Kategorie II / III (Bio)	-	-	-
Altschafe / Altwidder	44	3.333,00	0,75
Altziegen / Altböcke	-	-	-
Kitze	6	143,00	3,10
Kitze (Bio)	-	-	-
Fleischpreise	Stück	Gesamtgewicht	Durchschnittspreis
Lämmer Kategorie I	202	4.041,50	7,18
Lämmer Kategorie I (Bio)	174	3.663,91	8,31
Lämmer Kategorie II / III	-	-	-
Lämmer Kategorie II / III (Bio)	-	-	-
Altschafe / Altwidder	-	-	-
Altziegen / Altböcke	37	1.408,02	2,00
Kitze	-	-	-
Kitze (Bio)	-	-	-

Quelle: Österreichische Schaf- und Ziegenbörse reg. Gen. m. b. H.

## 7) Preis- bzw. Markterwartungen für Schlachtrinder in EUR/kg, exkl. USt.:

Rinderbörse Österreich	20. Woche 2024	21. Woche 2024	22. Woche 2024
Jungstier HK R2/3	4,51	4,57	4,60
Kalbin HK R3	4,28	4,31	4,34
Kuh HK R2/3	3,29	3,29	3,32
Schlachtkälber HK R2/3	6,35	6,35	6,35

\*) Notierung ausgesetzt

Quelle: rinderboerse.at

## 8) Marktpreise für Futtermittelmischungen in EUR/100kg, exkl. USt.:

	Februar 2024	März 2024	April 2024
Schweinemastfutter (Alleinfutter) GVO frei	34,50	34,01	33,83
Schweinemastfutter (Alleinfutter) GVO	32,99	32,28	31,76

Gewichtete Durchschnittspreise; frei Betrieb; Mindestabnahmemenge ca. 3 Tonnen lose Staffel; konventionelles Futter, exkl. BIO-Ware

Quelle: AMA



**B) Preisbericht – Zukauf EU\* für 01. April 2024 bis 28. April 2024**

 1) Preise (EUR/kg, exkl. USt.) und Umsatzmengen (Stück) der meldepflichtigen  
 Schlachthöfe

	März 2024		April 2024		± Vormonat	April 2023
	EUR/kg	Stück	EUR/kg	Stück	EUR/kg	EUR/kg
<b>Deutschland</b>						
Jungstiere E-P	4,97	32	5,03	99	0,06	-
Stierfleisch E-P	-	-	3,90	5	-	4,04
Kühe E-P	3,26	13	3,50	16	0,24	3,41
Kalbinnen E-P	-	-	4,61	55	-	-
Schweine S-P **	2,27	38.687	2,28	37.485	0,01	2,39
<b>Slowenien</b>						
Jungstiere E-P	4,67	19	4,88	47	0,21	4,67
Stierfleisch E-P	4,54	16	4,85	7	0,31	4,02
Kühe E-P	3,72	714	3,83	576	0,11	3,89
Kalbinnen E-P	4,47	72	4,52	47	0,05	4,61
Schweine S-P **	2,41	1.914	2,42	3.514	0,01	2,51
<b>Tschechien</b>						
Jungstiere E-P	4,79	397	4,82	398	0,03	4,58
Stierfleisch E-P	4,53	41	4,42	41	-0,11	4,37
Kühe E-P	3,84	1.108	4,01	1.378	0,17	3,99
Kalbinnen E-P	4,43	648	4,35	642	-0,08	4,40
<b>Slowakei</b>						
Jungstiere E-P	4,40	38	-	-	-	4,80
Stierfleisch E-P	4,66	9	-	-	-	4,84
Kühe E-P	3,21	305	3,38	281	0,17	3,40
Kalbinnen E-P	3,58	29	3,67	29	0,09	3,48
<b>Ungarn</b>						
Jungstiere E-P	4,74	196	4,76	137	0,02	4,59
Stierfleisch E-P	4,48	21	4,70	13	0,22	4,81
Kühe E-P	3,61	200	3,68	559	0,07	3,80
Kalbinnen E-P	4,13	63	4,28	81	0,15	4,33
Schweine S-P **	2,26	2.176	2,31	3.902	0,05	2,39
<b>Kroatien</b>						
Kühe E-P	3,37	159	3,49	174	0,12	3,54

\* Schlachttiere wurden aus EU-Staaten lebend zugekauft und in Österreich geschlachtet

\*\* Abrechnung erfolgt nach Warmgewicht

Quelle: AMA

### III MARKT ÖSTERREICH

#### C) Daten aus der Rinderdatenbank

2024		Jän.	Feb.	März	April	Mai	Juni	Juli	Aug.	Sept.	Okt.	Nov.	Dez.	Jahr				
<b>Schlachtungen bis 8 Monate</b>																		
AT <sup>1)</sup>	♂	3.106	3.058	3.464	2.871									12.499				
	♀	1.416	1.386	1.794	1.449									6.045				
andere Länder <sup>2)</sup>	♂	3	7	-	2									12				
	♀	2	1	-	3									6				
<b>Schlachtungen über 8 Monate</b>																		
AT <sup>1)</sup>	♂	21.523	19.554	21.757	21.901									84.735				
	♀	21.270	19.545	19.823	19.830									80.468				
andere Länder <sup>2)</sup>	♂	1.363	930	866	1.097									4.256				
	♀	5.066	4.756	3.679	5.201									18.702				
<b>Schlachtungen gesamt</b>																		
AT <sup>1)</sup>	♂	24.629	22.612	25.221	24.772									97.234				
	♀	22.686	20.931	21.617	21.279									86.513				
	gesamt	47.315	43.543	46.838	46.051									183.747				
andere Länder <sup>2)</sup>	♂	1.366	937	866	1.099									4.268				
	♀	5.068	4.757	3.679	5.204									18.708				
	gesamt	6.434	5.694	4.545	6.303									22.976				
<b>Versendungen und Exporte von Lebendrindern in Stück</b>																		
in EU-Länder	♂	6.351	3.967	3.416	3.122									16.856				
	♀	3.295	2.658	2.650	2.912									11.515				
<b>Zugänge und Importe von Lebendrindern in Stück</b>																		
aus EU-Ländern	♂	18	20	12	13									63				
	♀	51	46	85	237									419				
<b>Schlachtungen gesamt, getrennt nach Herkunftsländern für Jänner bis April 2024</b>																		
	BE	CH	CZ	DE	DK	FR	HR	HU	IT	LU	LV	NL	PL	RO	SI	SK	UK	ges.
♂	0	0	2.433	242	1	4	1	1.202	1	1	1	28	1	0	169	182	2	4.268
♀	1	6	9.053	295	17	86	648	3.658	17	2	6	8	3	26	3.057	1.825	0	18.708
gesamt	1	6	11.486	537	18	90	649	4.860	18	3	7	36	4	26	3.226	2.007	2	22.976
in %	0,00	0,03	49,99	2,34	0,08	0,39	2,82	21,15	0,08	0,01	0,03	0,16	0,02	0,11	14,04	8,74	0,01	100,00

1) Geburt und Schlachtung der Rinder in Österreich

2) Geburt der Rinder nicht in Österreich, geschlachtet in Österreich

AT= Österreich, ♂= männlich, ♀=weiblich, BE= Belgien, BG= Bulgarien, CH= Schweiz, CZ= Tschechien, DE= Deutschland, DK= Dänemark, EE= Estland, EL= Griechenland, ES= Spanien, FI= Finnland, FR= Frankreich, HR= Kroatien, HU= Ungarn, IE= Irland, IT= Italien, LT= Litauen, LU= Luxemburg, LV= Lettland, NL= Niederlande, PL= Polen, PT= Portugal, RO= Rumänien, SE= Schweden, SI= Slowenien, SK= Slowakei, UK= Vereinigtes Königreich

Quelle: AMA

## D) Lebendvermarktung von Nutzkälbern, Jung- und Jährlingsrindern in Österreich

### 1) Männliche Nutzkälber zwischen 8 Tagen und vier Wochen in EUR/Stück (exkl. USt.)

	21. Woche 24			21. KW 23
	Stück	Ø Gewicht	EUR/Stück	EUR/Stück
Stierkälber - Milchrasen	24	70,58	119,81	132,16
Stierkälber - Fleischrasen <sup>*)</sup>	105	81,98	503,76	417,04

<sup>\*)</sup> Fleischrasen, Zweinutzungsrasen oder aus einer Kreuzung mit einer Fleischrasse

Quelle: AMA

### 2) Jungrinder und Jährlingsrinder in EUR/kg (exkl. USt.)

	21. Woche 24			21. KW 23
	Stück	Ø Gewicht	EUR/kg	EUR/kg
Jungrinder	269	317,67	2,95	2,69
Jährlingsrinder - männlich	11	413,64	2,68	2,32
Jährlingsrinder - weiblich	13	334,92	2,62	2,31

Jungrinder: männlich und weiblich, 6 bis 11 Monate, zur Mastung; Jährlingsrinder: 12 bis 23 Monate, zur Mastung

Quelle: AMA

## E) Zuchtrinderverkäufe

### 1) Versteigerungen, Nettopreise in EUR

Imst, am 21. Mai 2024

	Rasse	aufgetrieben	verkauft	Durchschnittspreis
Kühe	Brown Swiss	11	11	1.990,91
Kalbinnen	Brown Swiss	63	60	2.122,50
Zuchtkälber	Brown Swiss	7	7	714,29
Kühe	Grauvieh	2	2	2.320,00
Kalbinnen	Grauvieh	29	29	4.415,00
Kalbinnen	Braunvieh	10	10	2.123,40
Kalbinnen	Fleckvieh	9	8	2.145,00

Quelle: Rinderzucht Tirol

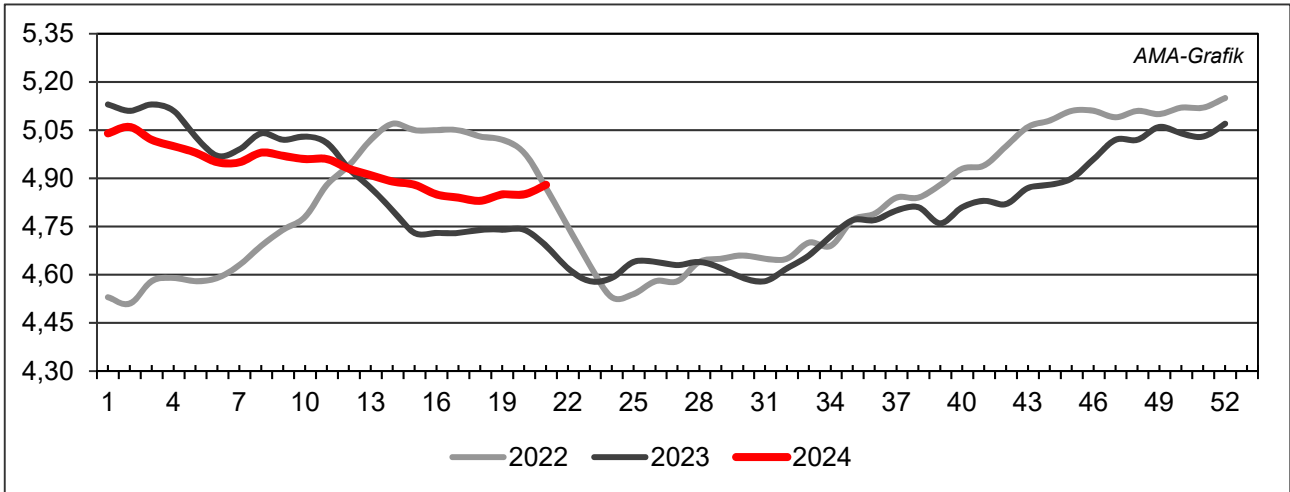
Rotholz, am 22. Mai 2024

	Rasse	aufgetrieben	verkauft	Durchschnittspreis
Kühe	Brown Swiss	11	11	1.990,91
Kalbinnen	Brown Swiss	63	60	2.122,50
Zuchtkälber	Brown Swiss	7	7	714,29
Kühe	Grauvieh	2	2	2.320,00
Kalbinnen	Grauvieh	29	29	4.415,00
Kalbinnen	Braunvieh	10	10	2.123,40
Kalbinnen	Fleckvieh	9	8	2.145,00

Quelle: Rinderzucht Tirol

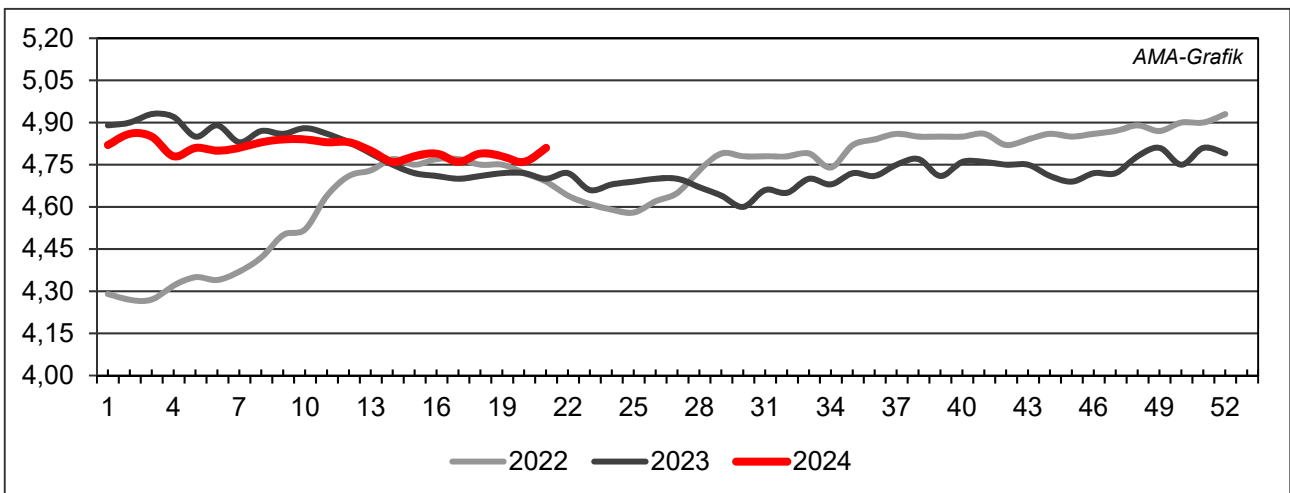
## IV GRAFIK ÖSTERREICH

### F) Schlachtstierpreise (E-P) in EUR/kg, exkl. USt.



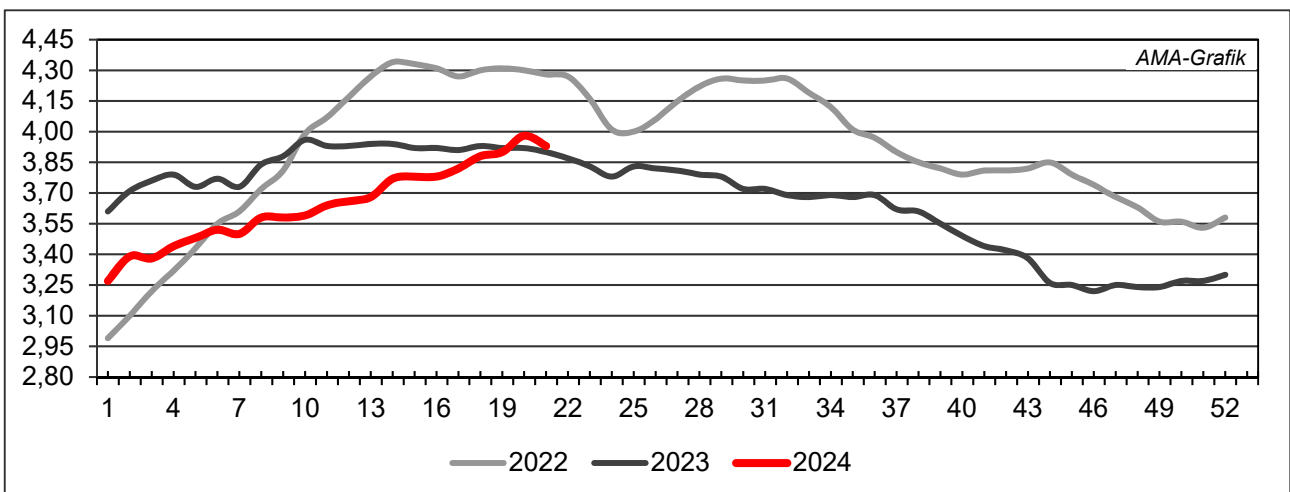
Quelle: AMA

### G) Schlachtkalbinnenpreise (E-P) in EUR/kg, exkl. USt.



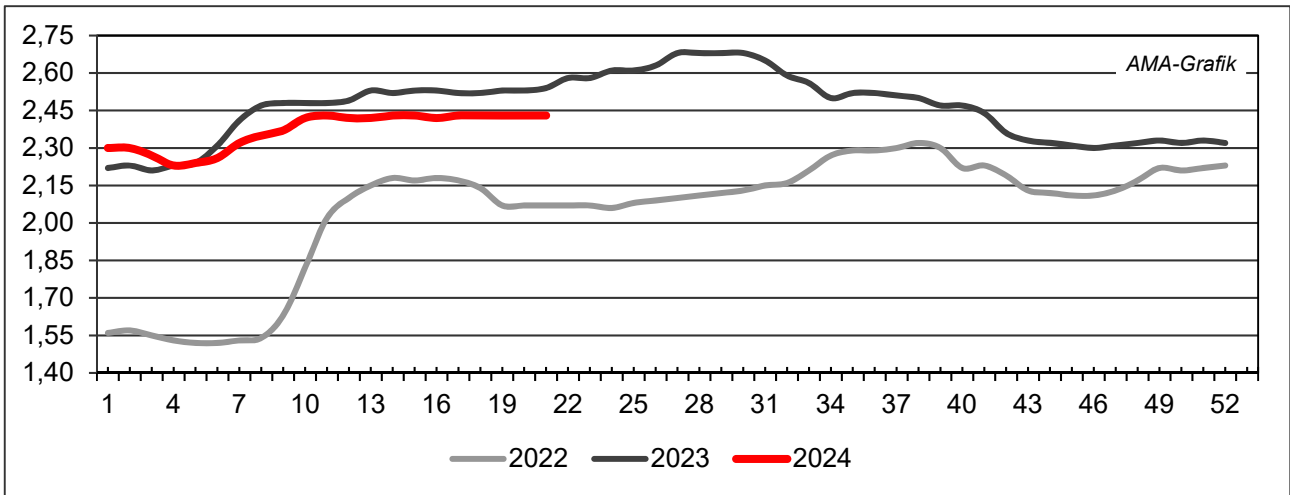
Quelle: AMA

### H) Schlachtkuhpreise (E-P) in EUR/kg, exkl. USt.



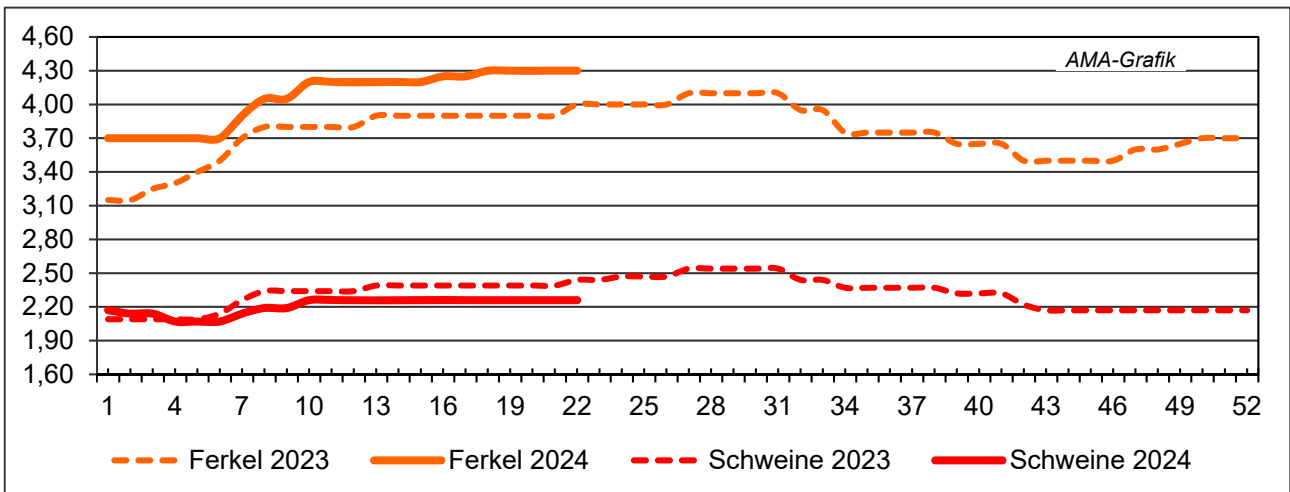
Quelle: AMA

**I) Schweinehälftenpreise (S-P) in EUR/kg, exkl. USt.**



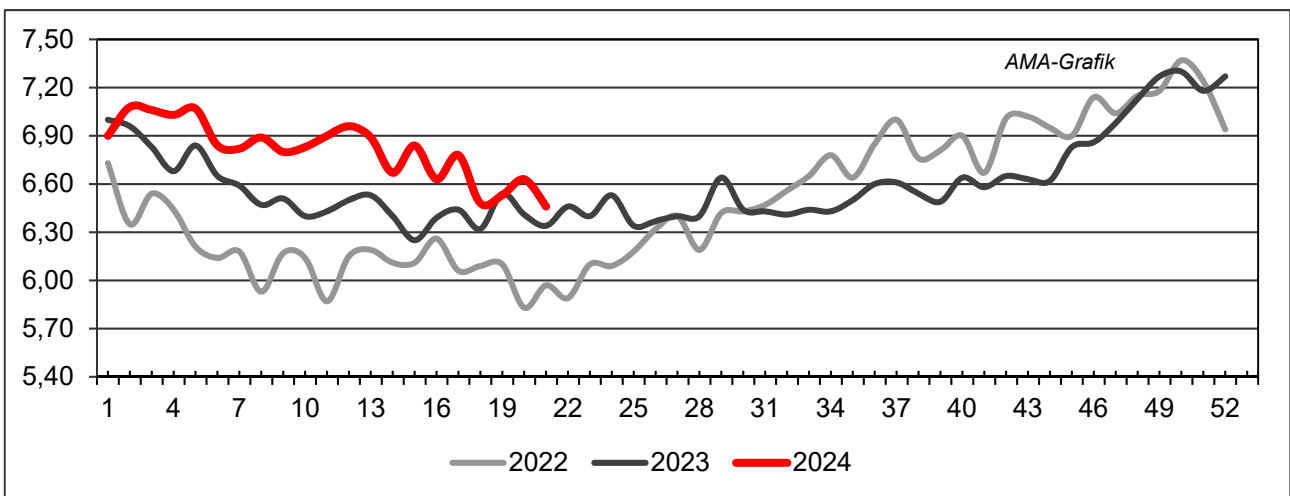
Quelle: AMA

**J) Vergleich der Notierungspreise für Ferkel bzw. Schweine in EUR/kg, exkl. USt.**



Quelle: Erzeugergemeinschaften

**K) Schlachtkälberpreise in EUR/kg, exkl. USt.**



Quelle: AMA

## V MARKT UND PREISE INTERNATIONAL

### L) EU-Preisspiegel für Schlachtvieh

#### 1) Rinder (EUR/100 kg Schlachtgewicht, kalt)

Woche bis:	Jungrinder R3			Jungstiere R3			Ochsen R3			Kühe O3			Kalbinnen R3		
	05.05.	12.05.	19.05.	05.05.	12.05.	19.05.	05.05.	12.05.	19.05.	05.05.	12.05.	19.05.	05.05.	12.05.	19.05.
Belgien	-	-	-	407,09	407,09	407,93	-	-	-	411,63	415,32	418,63	480,24	480,44	478,29
Bulgarien	-	-	-	370,79	370,79	370,79	-	-	-	388,68	354,16	361,55	375,91	375,91	375,91
Tschechien	-	-	-	462,75	484,74	-	-	-	-	344,78	345,32	361,26	389,23	408,97	397,75
Dänemark	451,05	453,10	461,19	431,07	430,85	422,99	483,76	459,54	473,92	376,10	376,83	374,47	446,76	442,25	440,68
Deutschland	-	-	-	488,74	488,52	488,52	517,45	515,05	515,05	421,06	422,96	422,96	456,45	460,76	460,76
Estland	-	-	-	-	-	-	-	-	-	-	-	-	-	-	-
Irland	518,98	507,28	487,51	508,81	508,08	504,64	522,33	521,84	516,24	425,95	424,72	422,41	525,66	525,97	521,87
Griechenland	-	-	-	447,27	447,27	447,27	-	-	-	265,00	265,00	265,00	-	-	-
Spanien	542,15	540,65	539,49	535,08	528,39	534,70	-	-	-	362,17	371,41	371,87	510,47	508,48	508,24
Frankreich	-	-	-	518,00	518,00	516,00	535,00	532,00	533,00	458,00	461,00	464,00	552,00	552,00	552,00
Kroatien	-	-	-	516,05	523,61	524,33	-	-	-	379,65	394,51	394,51	535,00	541,54	537,73
Italien	497,45	540,91	540,89	468,34	526,15	519,59	501,15	501,15	400,00	407,50	405,86	405,70	565,48	585,35	578,69
Zypern	-	-	-	-	-	-	-	-	-	-	-	-	-	-	-
Lettland	363,15	363,15	378,15	376,76	376,76	376,76	-	-	-	343,00	331,35	354,88	348,79	363,15	357,06
Litauen	-	-	-	421,45	417,28	423,92	-	-	-	379,50	367,94	366,78	404,85	371,95	405,00
Luxemburg	-	-	-	-	-	-	-	-	-	-	-	-	-	-	-
Ungarn	-	-	-	-	-	-	-	-	-	221,26	195,04	358,20	200,16	187,47	343,78
Malta	-	-	-	-	-	-	-	-	-	-	-	-	-	-	-
Niederlande	470,00	467,00	463,00	378,00	376,00	420,00	-	-	-	428,00	436,00	438,00	266,00	205,00	196,00
ÖSTERREICH	548,12	543,64	517,54	481,04	478,71	479,23	525,94	520,52	513,09	386,14	373,44	378,83	480,64	481,05	470,51
Polen	442,89	444,55	448,09	479,66	480,06	483,89	-	-	-	416,29	416,92	425,62	494,23	496,08	498,39
Portugal	465,95	476,94	474,55	519,06	525,16	523,68	700,00	700,00	700,00	336,48	313,76	425,58	520,12	511,58	526,10
Rumänien	431,27	431,39	431,31	429,67	443,04	448,54	445,13	445,25	424,82	415,16	404,95	415,34	469,59	485,40	434,71
Slowenien	511,73	511,73	503,55	501,50	507,02	499,56	505,83	521,73	521,73	303,57	327,26	323,41	467,18	474,97	472,93
Slowakei	-	-	-	465,08	479,03	437,49	-	-	-	-	323,74	-	-	-	383,83
Finnland	-	-	-	488,10	478,06	488,49	-	-	-	320,64	319,98	312,65	494,60	480,33	483,91
Schweden	537,37	551,12	535,38	525,83	523,72	522,02	513,17	507,03	521,42	475,89	475,70	475,08	506,16	520,04	512,00
<b>EU</b>	<b>527,07</b>	<b>526,31</b>	<b>525,20</b>	<b>501,33</b>	<b>501,39</b>	<b>502,08</b>	<b>523,48</b>	<b>521,96</b>	<b>517,74</b>	<b>418,84</b>	<b>420,21</b>	<b>425,64</b>	<b>512,02</b>	<b>513,25</b>	<b>512,69</b>

Quelle: [http://ec.europa.eu/agriculture/market-observatory/meat/beef/statistics\\_en.htm](http://ec.europa.eu/agriculture/market-observatory/meat/beef/statistics_en.htm), Europäische Kommission

## 2) Marktpreis für geschlachtete Schafe (EUR/100 kg)

	Woche bis:	28.04.2024	05.05.2024	12.05.2024	19.05.2024	Vorwoche ±
<b>SCHWERE LÄMMER</b>	Belgien	724,50	771,70	746,80	755,00	8,20
	Deutschland	1.025,86	1.050,97	1.011,70	1.027,27	15,57
	Spanien	815,47	817,86	827,47	830,82	3,35
	Frankreich	962,00	969,00	962,00	963,00	1,00
	Kroatien	1.104,56	1.183,15	1.176,18	1.174,08	-2,10
	Irland	943,25	917,98	905,15	916,31	11,16
	Italien	705,00	705,00	702,00	700,00	-2,00
	Zypern	852,00	852,00	852,00	851,00	-1,00
	Lettland	667,79	757,95	667,44	658,76	-8,68
	Litauen	-	667,34	677,71	-	-
	Ungarn	-	925,51	925,39	-	-
	ÖSTERREICH	702,00	700,00	685,00	709,00	24,00
	Polen	643,35	642,80	-	-	-
	Portugal	665,00	665,00	665,00	698,00	33,00
	Rumänien	-	-	-	-	-
	Slowenien	749,05	746,21	758,41	781,74	23,33
	Finnland	583,41	583,41	583,41	583,41	0,00
	Schweden	760,95	754,83	772,49	773,35	0,86
	<i>EU</i>	<i>908,58</i>	<i>904,80</i>	<i>895,64</i>	<i>901,78</i>	<i>6,14</i>
	<b>LEICHTE LÄMMER</b>	Bulgarien	932,69	953,40	975,35	1.021,30
Griechenland		-	-	-	-	-
Spanien		867,81	866,95	868,80	869,56	0,76
Kroatien		1.135,06	1.180,72	1.126,54	1.125,22	-1,32
Italien		700,00	684,00	698,00	691,00	-7,00
Lettland		416,42	486,73	523,19	566,89	43,70
Ungarn		-	954,36	-	968,47	-
Portugal		883,40	883,40	883,40	875,64	-7,76
Slowenien		739,25	750,03	743,21	698,91	-44,30
<i>EU</i>		<i>807,71</i>	<i>805,03</i>	<i>808,20</i>	<i>807,19</i>	<i>-1,01</i>

 Quelle: [http://ec.europa.eu/agriculture/sheep-goats/presentations/index\\_en.htm](http://ec.europa.eu/agriculture/sheep-goats/presentations/index_en.htm), Europäische Kommission

## 3) Schweine, Klasse S (EUR/100 kg Schlachtgewicht, kalt)

Woche bis:	28.04.2024	05.05.2024	12.05.2024	19.05.2024	Vorwoche ±
Belgien	220,68	220,55	220,54	220,54	0,00
Tschechien	217,71	220,56	221,76	223,71	1,95
Dänemark	191,57	189,05	188,35	188,71	0,36
Deutschland	234,14	234,31	234,40	234,26	-0,14
Griechenland	-	-	-	-	-
Spanien	229,44	229,09	228,48	228,97	0,49
Frankreich	225,00	225,00	225,00	-	-
Kroatien	225,71	209,51	213,53	213,53	0,00
Irland	214,21	214,84	215,44	217,39	1,95
Lettland	236,61	231,36	231,14	233,27	2,13
Litauen	222,24	219,22	220,93	217,34	-3,59
Ungarn	223,80	227,20	228,26	227,41	-0,85
Malta	226,45	225,85	227,69	-	-
Niederlande	183,60	183,61	183,61	183,60	-0,01
ÖSTERREICH	248,01	248,42	247,96	248,08	0,12
Polen	226,99	226,80	227,76	232,13	4,37
Portugal	239,99	239,99	239,99	239,99	0,00
Rumänien	218,00	220,55	218,86	218,43	-0,43
Slowenien	247,71	251,17	250,39	250,97	0,58
Slowakei	223,29	221,75	223,19	223,32	0,13
Finnland	221,97	221,93	221,43	222,14	0,71
Schweden	228,01	226,01	227,02	227,77	0,75
<i>EU</i>	222,64	222,36	222,20	222,60	0,40

Quelle: [http://ec.europa.eu/agriculture/market-observatory/meat/pigmeat/statistics\\_en.htm](http://ec.europa.eu/agriculture/market-observatory/meat/pigmeat/statistics_en.htm), Europäische Kommission



## 4) Schweine, Klasse E (EUR/100 kg Schlachtgewicht, kalt)

Woche bis:	28.04.2024	05.05.2024	12.05.2024	19.05.2024	Vorwoche ±
Belgien	214,19	214,02	214,17	214,26	0,09
Bulgarien	254,12	256,39	254,67	254,63	-0,04
Tschechien	214,34	216,94	216,91	219,79	2,88
Dänemark	187,82	185,57	185,26	185,36	0,10
Deutschland	230,48	230,79	231,27	231,11	-0,16
Griechenland	-	-	-	-	-
Spanien	220,97	219,13	218,69	219,09	0,40
Frankreich	218,00	218,00	218,00	-	-
Kroatien	210,70	207,54	209,31	209,31	0,00
Irland	213,91	214,59	215,12	216,65	1,53
Zypern	257,36	259,43	267,86	269,59	1,73
Lettland	241,76	236,38	237,31	236,90	-0,41
Litauen	227,33	227,55	227,67	226,88	-0,79
Ungarn	217,22	222,08	222,78	221,32	-1,46
Malta	224,98	224,89	225,54	-	-
Niederlande	182,46	182,47	182,47	182,46	-0,01
ÖSTERREICH	238,16	238,01	239,36	236,95	-2,41
Polen	224,94	224,75	225,79	230,45	4,66
Portugal	240,90	240,90	241,28	241,28	0,00
Rumänien	217,42	220,07	216,96	218,10	1,14
Slowenien	229,00	232,24	232,13	231,67	-0,46
Slowakei	231,42	237,43	233,87	238,43	4,56
Finnland	214,51	214,41	213,99	214,78	0,79
Schweden	224,23	222,51	224,20	224,77	0,57
<b>EU</b>	<b>218,82</b>	<b>218,79</b>	<b>219,06</b>	<b>219,79</b>	<b>0,73</b>

Quelle: [http://ec.europa.eu/agriculture/market-observatory/meat/pigmeat/statistics\\_en.htm](http://ec.europa.eu/agriculture/market-observatory/meat/pigmeat/statistics_en.htm), Europäische Kommission

## 5) Ferkel (EUR/Stück)

Woche bis:	28.04.2024	05.05.2024	12.05.2024	19.05.2024	Vorwoche ±
Belgien	97,50	94,50	89,50	89,50	0,00
Dänemark	63,81	61,95	61,93	61,92	-0,01
Deutschland	89,30	90,70	90,90	90,90	0,00
Spanien	97,37	95,35	90,80	86,44	-4,36
Frankreich	68,00	69,25	69,25	67,75	-1,50
Kroatien	98,85	98,85	79,98	79,98	0,00
Italien	130,48	130,48	129,58	-	-
Lettland	88,16	90,04	87,22	87,92	0,70
Ungarn	91,51	78,64	-	87,88	-
Niederlande	75,50	73,25	71,00	68,75	-2,25
Portugal	86,40	86,40	90,00	90,00	0,00
Finnland	87,59	85,88	87,07	86,15	-0,92
Schweden	86,55	91,42	88,02	89,27	1,25
<b>EU</b>	<b>88,50</b>	<b>87,54</b>	<b>85,70</b>	<b>84,23</b>	<b>-1,47</b>

Quelle: [http://ec.europa.eu/agriculture/market-observatory/meat/pigmeat/statistics\\_en.htm](http://ec.europa.eu/agriculture/market-observatory/meat/pigmeat/statistics_en.htm), Europäische Kommission

## M) Preisentwicklung diverser Länder für Schlachtvieh

### 1) Deutschland gesamt: frei Schlachtstätte je kg SG in EUR ohne MwSt.

Woche bis:	05.05.2024	12.05.2024	19.05.2024	26.05.2024	Vorw. ±
Jungstiere U3	4,83	4,83	4,87	4,92	0,05
Jungstiere R3	4,79	4,79	4,82	4,87	0,05
Jungstiere O3	4,51	4,50	4,54	4,59	0,05
Kalbinnen R3	4,48	4,52	4,55	4,60	0,05
Kühe R3	4,25	4,30	4,33	4,35	0,02
Kühe O3	4,13	4,15	4,17	4,21	0,04
Kälber E-P	5,68	5,17	5,30	5,51	0,21
Schweine S	2,30	2,30	2,30	2,30	0,00
Schweine E	2,26	2,27	2,27	2,27	0,00
Lämmer, pauschal	10,30	9,92	10,07	-	-

Quelle: Bundesministerium für Ernährung, Landwirtschaft und Verbraucherschutz (BLE, Deutschland)

### 2) Preise frei Schlachtstätte in Bayern\*) (EUR/kg Schlachtgewicht)

Woche bis:	05.05.2024	12.05.2024	19.05.2024	26.05.2024	Vorw. ±
Jungstiere U3	4,82	4,83	4,86	4,91	0,05
Jungstiere R3	4,79	4,80	4,81	4,86	0,05
Jungstiere E-P	4,06	4,80	4,84	4,89	0,05
Kalbinnen U3	4,56	4,58	4,62	4,66	0,04
Kalbinnen R3	4,49	4,51	4,55	4,59	0,04
Kalbinnen E-P	4,43	4,48	4,52	4,54	0,02
Kühe U3	4,45	4,49	4,53	4,56	0,03
Kühe R3	4,24	4,28	4,32	4,36	0,04
Kühe E-P	4,05	4,12	4,17	4,18	0,01
Schweine E	2,23	2,24	2,25	2,24	-0,01
Schweine S-P	2,25	2,26	2,26	2,25	-0,01

\*) Abrechnung erfolgt bei Rindern und Schweinen nach Warmgewicht

Quelle: Bayerischer Bauernverband

### 3) Italien: Marktbericht Markt Modena - Preise in EUR/kg LG (exkl. USt.)

Nutzkälber/Einsteller	29.04.2024	06.05.2024	13.05.2024	20.05.2024	27.05.2024
Nutzkälber/Fleischrasse Extra Qual.	4,85-5,55	4,95-5,65	5,05-5,75	5,15-5,85	5,25-5,95
Nutzkälber/Fleischrasse	2,78-3,55	2,88-3,65	2,98-3,75	3,08-3,85	3,18-3,95
Einsteller/Limousin	4,21-4,34	4,21-4,34	4,21-4,34	4,24-4,37	4,24-4,37
Einsteller/Kreuzungen	3,78-3,89	3,78-3,89	3,78-3,89	3,88-3,99	3,93-4,04
Schlachtrinder/Jungstiere	29.04.2024	06.05.2024	13.05.2024	20.05.2024	27.05.2024
Limousin	3,89-3,96	3,89-3,96	3,89-3,96	3,87-3,94	3,87-3,94
Charolais u. Kreuzungen Extra Qual.	3,70-3,78	3,70-3,78	3,67-3,75	3,64-3,72	3,64-3,72
Schwarzbunte 1. Qual.	2,22-2,32	2,22-2,32	2,22-2,32	2,22-2,32	2,22-2,32
Schlachtrinder/Kalbinnen	29.04.2024	06.05.2024	13.05.2024	20.05.2024	27.05.2024
Limousin	3,72-3,77	3,72-3,77	3,72-3,77	3,72-3,77	3,72-3,77
Fleischrasse u. Kreuzungen	3,51-3,56	3,51-3,56	3,51-3,56	3,51-3,56	3,51-3,56

Quelle: www.borsamercimodena.it, Borsa Merci di Modena

## Marktbericht Markt Modena - Fleischpreise in EUR/kg

Jungstierfleisch/Hälften	29.04.2024	06.05.2024	13.05.2024	20.05.2024	27.05.2024
Extra Qualität	7,42-7,62	7,42-7,62	7,42-7,62	7,39-7,59	7,39-7,59
1. Qualität	7,02-7,52	7,02-7,52	6,97-7,47	6,92-7,42	6,92-7,42
2. Qualität	6,45-6,80	6,45-6,80	6,40-6,75	6,35-6,70	6,35-6,70
Kalbinnenfleisch/Hälften	29.04.2024	06.05.2024	13.05.2024	20.05.2024	27.05.2024
Extra Qualität	6,99-7,16	6,99-7,16	6,99-7,16	6,99-7,16	6,99-7,16
1. Qualität	6,53-6,83	6,53-6,83	6,53-6,83	6,53-6,83	6,53-6,83
2. Qualität	6,28-6,48	6,28-6,48	6,28-6,48	6,28-6,48	6,28-6,48

Quelle: [www.borsamerCIModena.it](http://www.borsamerCIModena.it), Borsa Merci di Modena

### 4) Italien: Richtpreis Schlachtschweine in EUR/kg

Notierung vom:	09.05.2024	16.05.2024	23.05.2024
Schlachtschweine 130 - 144 kg LG	1,63	1,59	1,56

Quelle: [www.listinicum.it](http://www.listinicum.it), Commissione Unica Nazionale

### 5) Niederlande: Schweine und Ferkel in EUR/kg

Woche bis:	19.05.2024	26.05.2024	02.06.2024
Vion, ab Hof, exkl. USt., in EUR/kg SG Basispreis 56 % MFA, Typ A, 78 - 100 kg	1,99	2,02	2,02
Ferkel (BestPigletPrice), EUR/Stück	73,50	72,50	72,00

Quelle: VDE Varkenshandel

### 6) Dänemark: Produzentenpreise

Woche bis:	19.05.2024	26.05.2024	02.06.2024
Schlachtschweine, 61 % MFA in EUR/kg	1,61	1,61	1,61

Quelle: Danish Crown

### 7) Frankreich: Schweine in EUR/kg SG, ab Hof

Woche bis:	19.05.2024	26.05.2024	02.06.2024
Bretagne, 56 % Fleischanteil Montag	2,003	2,003	2,003
Donnerstag	2,003	2,003	2,003

Quelle: [www.marche-porc-breton.com](http://www.marche-porc-breton.com), Marché du Porc Breton

### 8) Spanien: Mercolleida, Notierungen in EUR

Woche bis:	19.05.2024	26.05.2024	02.06.2024
Schweine in EUR/kg LG (Cerdo Selecto)	1,81	1,81	1,81
Ferkel (20 kg) in EUR/Stück (Precio Base Lleida)	81,00	77,00	74,00

Quelle: ANAFRIC

Der Marktbericht Vieh und Fleisch erscheint wöchentlich.

Dieser Bericht ist auf der Webseite der  
Agrarmarkt Austria ([www.ama.at](http://www.ama.at)) im Internet verfügbar.

Die nächste Ausgabe wird voraussichtlich am 06. Juni 2024 erscheinen.

### **Impressum**

Informationen gemäß § 5 E-Commerce Gesetz und Offenlegung gemäß § 25 Mediengesetz

Medieninhaber, Herausgeber, Vertrieb: Agrarmarkt Austria

Redaktion: GB I/Abt. 3 – Referat 08

Dresdner Straße 70

1200 Wien

UID-Nr.: ATU16305503

Telefon: +43 50 3151-248

Fax: +43 50 3151-396

E-Mail: [preismeldungen@ama.gv.at](mailto:preismeldungen@ama.gv.at)

Vertretungsbefugt:

- Mag.<sup>a</sup> Lena Karasz, Vorstandsmitglied für den Geschäftsbereich I
- Dipl.-Ing. Günter Griesmayr, Vorstandsvorsitzender und Vorstandsmitglied für den Geschäftsbereich II

Die Agrarmarkt Austria ist eine gemäß § 2 AMA-Gesetz 1992, BGBl. Nr. 376/1992, eingerichtete juristische Person öffentlichen Rechts, deren Aufgaben in § 3 leg. cit. festgelegt sind. Sie unterliegt gemäß § 25 leg. cit. der Aufsicht des gemäß Bundesministeriengesetz 1986, BGBl. Nr. 76/1986, für Landwirtschaft zuständigen Mitglieds der Bundesregierung.

Hersteller: Eigendruck

Bildnachweis: [www.pixabay.com](http://www.pixabay.com)

Verlagsrechte: Die in dieser Broschüre veröffentlichten Beiträge sind urheberrechtlich geschützt. Alle Rechte sind vorbehalten. Nachdruck und Auswertung der von der AGRARMARKT AUSTRIA erhobenen Daten sind mit Quellenangabe gestattet. Alle Angaben ohne Gewähr.

Im Sinne des Gleichheitsgrundsatzes haben die Ausführungen in gleicher Weise für alle Geschlechter Geltung.