



K-Ö
Gemäß des § 3 Abs. 1 Z 1 des AMA-Gesetzes 1992 (BGBl. Nr. 376/1992 i. d. g. F.)
Zertifiziertes Qualitätsmanagement-System nach ÖNORM EN ISO 9001 REG. Nr. 01537/0
Zertifiziertes Informationssicherheits-Managementsystem nach ÖNORM ISO/IEC 27001 REG Nr. 35/0
Zertifiziertes Umweltmanagement-System nach EMAS REG Nr. AT-000680 und ÖNORM EN ISO 14001 REG Nr. 02982/0

AMA
AgrarMarkt Austria

www.ama.at



Marktbericht

VIEH UND FLEISCH | 04. Woche | 23.01.2023 – 29.01.2023

04. AUSGABE 2023

Marktübersicht
Preisbericht Österreich
Markt Österreich
Markt und Preise international

I N H A L T

I.....	MARKTÜBERSICHT	3
II.....	PREISBERICHT ÖSTERREICH	5
	A) Preisbericht	5
	B) Preisbericht – Zukauf EU	9
III.....	MARKT ÖSTERREICH	10
	C) Daten aus der Rinderdatenbank	10
	D) Lebendvermarktung von Nutzkälbern, Jung -und Jährlingsrindern in Österreich	11
	E) Zuchtrinderverkäufe	11
IV.....	GRAFIK ÖSTERREICH	12
	F) Schlachtstierpreise (E-P)	12
	G) Schlachtkalbinnenpreise (E-P)	12
	H) Schlachtkuhpreise (E-P)	12
	I) Schweinehälftenpreise (S-P)	13
	J) Vergleich der Notierungspreise für Ferkel bzw. Schweine	13
	K) Schlachtkälberpreise.....	13
V.....	MARKT UND PREISE INTERNATIONAL	14
	L) EU-Preisspiegel für Schlachtvieh.....	14
	M) Preisentwicklung diverser Länder für Schlachtvieh	19

I MARKTÜBERSICHT

Schlachtkälberpreise geben nach

Der durchschnittliche Auszahlungspreis der Schlachthöfe (E-P) für Jungtiere sank in der Berichtswoche um 2 Cent auf EUR 5,11 je kg. Er lag um 11,3 % über dem Niveau des Vorjahres.

Für Schlachtkühe wurde um 1 Cent je kg mehr bezahlt. Der Preis lag bei EUR 3,77 je kg und um 13,6 % über dem Vorjahresniveau.

Der Preis für Kalbinnen sank um 2 Cent je kg. Der Durchschnittspreis lag bei EUR 4,91 je kg und um 13,7 % über der Linie des Vorjahres.

Bei Schlachtkälbern fiel der Preis um 26 Cent auf EUR 6,57 je kg. Der Vergleich zur Vorjahreswoche ergab ein Plus von 2,0 %.

Preiserwartungen Rinder für die 05. KW

Laut ARGE Rind ist das Angebot an heimischen Jungtieren leicht gestiegen bei einer verhaltenen Nachfrage seitens des Lebensmitteleinzelhandels. Der Absatz über Gastronomie und Hotellerie geht etwas zurück und in hochpreisigen Segmenten nehmen die Lagerstände wieder zu. Ähnlich ist die Situation bei Kalbinnen, wo vor allem in den hochwertigeren Kategorien Marktdruck herrscht. Bei Jungtieren und Kalbinnen konnten sich die Marktteilnehmer nicht auf Notierungen einigen. In der Schlachtkuhvermarktung sind die verfügbaren Mengen etwas gestiegen. Nachfrageseitig wird der Export schwieriger, die Geschäfte Richtung Holland, Frankreich und Spanien geraten unter Druck. Die Preise tendieren leicht nach unten. Die Schlachtkälberpreise gehen aufgrund einer rückläufigen Nachfrage ebenfalls zurück.

EU-weit fällt das Angebot an Schlachtrindern weiterhin klein aus und trifft auf eine ruhige Nachfrage. Derzeit fehlen die Impulse vom Fleischhandel. In Deutschland fordert die Schlachtindustrie vor allem bei Jungtieren Preisabschläge. Trotz überschaubarer Stückzahlen lassen sich bei weitem nicht alle Tiere vermarkten. Die nachgelagerten Stufen agieren vorsichtig und wollen möglichst wenig Ware einlagern. Davon betroffen sind auch qualitativ hochwertige Kalbinnen.

Mastschweine-Notierung angehoben

Der Durchschnittspreis (S-P) für Schlachtschweine stieg in der Berichtswoche um 2 Cent je kg. Er lag bei EUR 2,23 je kg und um 45,8 % über dem Vorjahrespreis.

Der Schlachtpreis für Zuchtsauen blieb unverändert bei EUR 1,41 je kg. Im Vergleich zum Vorjahr ergab das ein Plus von 76,3 %.

Laut Österreichischer Schweinebörse zeigte sich der heimische Lebendmarkt ausgeglichen, seit Jahresbeginn mitgeschleppte Überhänge waren Geschichte. Das spekulative Zuwarten der Fleischindustrie auf billiges „Jänner-Schweinefleisch“ für die Gefrierlager ging in diesem Jahr nicht auf. Der Schneefall in den westlichen Bundesländern belebte die Kaufbereitschaft des Gastgewerbes in den Schigebieten, man spürte die Vorbereitung auf ein gutes Geschäft in Februar.

Die Mastschweine-Notierung steigt ab dem 2. Februar um 5 Cent auf EUR 2,14 je kg.

Gute Ferkelnachfrage

Auf dem österreichischen Ferkelmarkt ging die Schere zwischen Nachfrage und Angebot noch weiter auf. Dementsprechend waren Wartezeiten für die Mäster im Ferkelbezug unvermeidlich. Die Notierung steigt in der 5. Kalenderwoche um 10 Cent auf EUR 3,40 je kg. Europaweit war von einer im Jänner oft herrschenden Absatzflaute bei Ferkeln nichts zu spüren. Die gute Nachfrage übertraf das überschaubare Angebot, weshalb steigende Notierungen dominierten.

Knappes Angebot auf dem EU-Schweinemarkt

Der EU-Schweinemarkt entwickelte sich nach wie vor uneinheitlich, allmählich zeichnete sich jedoch ein überwiegend positiver Trend ab. Entscheidender Faktor für steigende Notierungen in immer mehr Mitgliedsländern war das deutlich unter den Vorjahren liegende Angebot. Für die Schlachtunternehmen wurde es schwieriger, eine effiziente Auslastung ihrer Kapazitäten zu erreichen. Zudem näherte sich das „Jännerloch“ in der Fleischnachfrage dem Ende. Für Februar wurde eine Belebung erwartet. In Dänemark gab der Schweinepreis aufgrund der enttäuschenden Asienexporte nochmals nach.

Auch in Deutschland bestimmt das sehr kleine Angebot den Lebendmarkt. Der Bedarf der Schlachthöfe kann nicht vollständig gedeckt werden. Daher steigt der Vereinigungspreis für Schlachtschweine um 8 Cent auf EUR 2,08 je kg für den Zeitraum 2. bis 8. Februar. Der Fleischhandel läuft etwas besser als zuletzt, günstige Teilstücke aus dem Ausland erschweren aber weiterhin die Vermarktung deutscher Ware.

II PREISBERICHT ÖSTERREICH

A) Preisbericht für die 04. Woche, 23. Jänner 2023 bis 29. Jänner 2023

1) Auszahlungspreise inkl. Zu- und Abschläge*) (EUR/kg, exkl. USt.) frei Schlachthof und Umsatzmengen (Stück) der meldepflichtigen Schlachthöfe, Herkunft Österreich

Österreich ¹⁾	3. Woche 23		4. Woche 23		Vorw. ±	4. KW 22
	EUR/kg	Stück	EUR/kg	Stück	EUR/kg	EUR/kg
Jungstiere U3	5,17	892	5,17	1.031	0,00	4,65
Jungstiere R3	5,12	285	5,06	300	-0,06	4,57
Jungstiere E-P	5,13	3.029	5,11	3.310	-0,02	4,59
Ochsen U3	5,35	135	5,31	129	-0,04	4,73
Ochsen R3	5,22	110	5,22	168	0,00	4,62
Ochsen E-P ⁴⁾	5,21	474	5,18	593	-0,03	4,65
Kühe R3	4,01	346	4,03	358	0,02	3,48
Kühe O3	3,68	124	3,67	105	-0,01	3,22
Kühe E-P	3,76	2.228	3,77	2.251	0,01	3,32
Kalbinnen U3	5,08	469	5,04	407	-0,04	4,44
Kalbinnen R3	4,91	343	4,95	372	0,04	4,29
Kalbinnen E-P	4,93	1.393	4,91	1.277	-0,02	4,32
Schweine S ²⁾	2,25	48.212	2,27	47.885	0,02	1,56
Schweine E ²⁾	2,15	21.365	2,17	19.669	0,02	1,46
Schweine U ²⁾	1,96	1.072	2,00	1.054	0,04	1,34
Schweine S-P ²⁾	2,21	70.733	2,23	68.669	0,02	1,53
Zuchtsauen	1,41	1.585	1,41	990	0,00	0,80
Kälber E-P ³⁾	6,83	370	6,57	315	-0,26	6,44
Jungrinder E-P ³⁾	5,50	208	5,47	249	-0,03	5,05

Quelle: AMA

Niederösterreich	3. Woche 23		4. Woche 23		Vorw. ±	4. KW 22
	EUR/kg	Stück	EUR/kg	Stück	EUR/kg	EUR/kg
Jungstiere U3	5,17	168	5,14	175	-0,03	4,65
Jungstiere R3	5,07	46	5,06	70	-0,01	4,56
Jungstiere E-P	5,13	677	5,09	684	-0,04	4,58
Ochsen U3	-	-	-	-	-	-
Ochsen R3	-	-	-	-	-	-
Ochsen E-P ⁴⁾	-	-	-	-	-	-
Kühe R3	3,94	67	3,96	63	0,02	3,37
Kühe O3	3,49	14	-	-	-	3,05
Kühe E-P	3,76	365	3,70	323	-0,06	3,27
Kalbinnen U3	5,09	100	5,11	75	0,02	4,42
Kalbinnen R3	4,82	70	4,90	44	0,08	4,30
Kalbinnen E-P	4,92	270	4,94	191	0,02	4,27
Schweine S ²⁾	2,30	8.374	2,30	8.388	0,00	1,59
Schweine E ²⁾	2,17	3.644	2,17	3.331	0,00	1,47
Schweine U ²⁾	1,94	200	1,93	189	-0,01	1,24
Schweine S-P ²⁾	2,25	12.230	2,26	11.914	0,01	1,55
Zuchtsauen	1,41	289	1,41	237	0,00	0,79
Kälber E-P ³⁾	-	-	-	-	-	-
Jungrinder E-P ³⁾	-	-	-	-	-	-

*) z.B. BIO, Mengenzuschläge, Markenprogramme, Klassifizierungskosten

1) Inkl. Salzburg und Kärnten, aus Datenschutzgründen können diese Preise und Umsatzmengen nicht veröffentlicht werden

2) Abrechnung erfolgt nach Warmgewicht

3) Inkl. Tirol, aus Datenschutzgründen können Bundesländerpreise und Umsatzmengen nicht veröffentlicht werden

4) Aus Datenschutzgründen können Bundesländerwerte der einzelnen Qualitätsklassen nicht veröffentlicht werden

Quelle: AMA

Auszahlungspreise inkl. Zu- und Abschläge^{*)} (EUR/kg, exkl. USt.) frei Schlachthof und
 Umsatzmengen (Stück) der meldepflichtigen Schlachthöfe, Herkunft Österreich

Oberösterreich	3. Woche 23		4. Woche 23		Vorw. ±	4. KW 22
	EUR/kg	Stück	EUR/kg	Stück	EUR/kg	EUR/kg
Jungstiere U3	5,16	477	5,16	521	0,00	4,64
Jungstiere R3	5,10	167	5,06	132	-0,04	4,57
Jungstiere E-P	5,12	1.497	5,10	1.567	-0,02	4,58
Ochsen U3	-	-	-	-	-	-
Ochsen R3	-	-	-	-	-	-
Ochsen E-P ⁴⁾	-	-	-	-	-	-
Kühe R3	4,02	144	4,07	156	0,05	3,52
Kühe O3	3,77	53	3,66	42	-0,11	3,32
Kühe E-P	3,84	811	3,87	890	0,03	3,38
Kalbinnen U3	4,91	140	4,97	160	0,06	4,30
Kalbinnen R3	4,87	136	4,85	146	-0,02	4,24
Kalbinnen E-P	4,83	503	4,84	537	0,01	4,22
Schweine S ²⁾	2,23	15.739	2,24	15.475	0,01	1,54
Schweine E ²⁾	2,14	6.338	2,18	5.941	0,04	1,48
Schweine U ²⁾	2,05	310	2,07	341	0,02	1,58
Schweine S-P ²⁾	2,20	22.449	2,22	21.800	0,02	1,52
Zuchtsauen	1,39	477	1,41	312	0,02	0,83
Kälber E-P ³⁾	-	-	-	-	-	-
Jungrinder E-P ³⁾	-	-	-	-	-	-

Quelle: AMA

Steiermark	3. Woche 23		4. Woche 23		Vorw. ±	4. KW 22
	EUR/kg	Stück	EUR/kg	Stück	EUR/kg	EUR/kg
Jungstiere U3	5,12	72	-	-	-	4,62
Jungstiere R3	5,12	35	-	-	-	-
Jungstiere E-P	5,09	248	5,06	313	-0,03	4,55
Ochsen U3	-	-	-	-	-	-
Ochsen R3	-	-	-	-	-	-
Ochsen E-P ⁴⁾	-	-	-	-	-	-
Kühe R3	3,96	50	4,07	52	0,11	3,45
Kühe O3	-	-	-	-	-	3,19
Kühe E-P	3,78	270	3,83	283	0,05	3,30
Kalbinnen U3	5,13	80	5,08	78	-0,05	4,51
Kalbinnen R3	5,04	68	5,11	93	0,07	4,39
Kalbinnen E-P	5,01	212	5,03	236	0,02	4,45
Schweine S ²⁾	2,25	23.222	2,27	23.027	0,02	1,57
Schweine E ²⁾	2,14	10.755	2,17	10.056	0,03	1,46
Schweine U ²⁾	1,92	549	1,98	513	0,06	1,25
Schweine S-P ²⁾	2,21	34.536	2,23	33.607	0,02	1,53
Zuchtsauen	1,41	809	1,42	435	0,01	0,78
Kälber E-P ³⁾	-	-	-	-	-	-
Jungrinder E-P ³⁾	-	-	-	-	-	-

*) z.B. BIO, Mengenzuschläge, Markenprogramme, Klassifizierungskosten

1) Inkl. Salzburg und Kärnten, aus Datenschutzgründen können diese Preise und Umsatzmengen nicht veröffentlicht werden

2) Abrechnung erfolgt nach Warmgewicht

3) Inkl. Tirol, aus Datenschutzgründen können Bundesländerpreise und Umsatzmengen nicht veröffentlicht werden

4) Aus Datenschutzgründen können Bundesländerwerte der einzelnen Qualitätsklassen nicht veröffentlicht werden

Quelle: AMA

2) Auszahlungspreise Biorinder inkl. Zu- und Abschläge*) (EUR/kg, exkl. USt.)
frei Schlachthof und Umsatzmengen (Stück) der meldepflichtigen Schlachthöfe,
Herkunft Österreich

Österreich	3. Woche 23		4. Woche 23		Vorw. ±
	EUR/kg	Stück	EUR/kg	Stück	EUR/kg
Jungstiere E-P	5,20	46	5,19	11	-0,01
Ochsen U3	5,38	22	5,42	29	0,04
Ochsen R3	5,35	26	5,35	44	0,00
Ochsen E-P	5,28	123	5,32	147	0,04
Kühe R3	4,07	49	4,08	38	0,01
Kühe O3	3,69	16	3,72	10	0,03
Kühe E-P	3,80	337	3,71	344	-0,09
Kalbinnen U3	5,29	50	5,18	53	-0,11
Kalbinnen R3	5,15	44	5,05	33	-0,10
Kalbinnen E-P	5,15	191	5,03	125	-0,12
Kälber E-P	7,66	25	7,61	37	-0,05
Jungrinder E-P	5,61	181	5,55	228	-0,06

Die Biorinder sind auch im Preisbericht unter Punkt 1) enthalten.

*) z.B. Mengenzuschläge, Klassifizierungskosten

Quelle: AMA

3) Verkaufspreise Teilstücke vom Rind bzw. Schwein (EUR/kg, exkl. USt.) ab Werk der
meldepflichtigen Schlachthöfe und Zerlegebetriebe, Herkunft Österreich

Österreich	1. Woche 23	2. Woche 23	3. Woche 23	4. Woche 23	Vorw. ±
	EUR/kg	EUR/kg	EUR/kg	EUR/kg	EUR/kg
Teilstücke vom Jungstier					
Vorderviertel (E-P)	5,01	5,11	5,01	5,06	0,05
Teilstücke vom Schwein					
Schlägel (S-P)	2,36	2,41	2,44	2,55	0,11
Bauch (S-P)	3,05	3,07	3,17	3,02	-0,15
Schulter (S-P)	2,29	2,26	2,28	2,25	-0,03
Karree (S-P)	4,73	4,62	4,59	4,55	-0,04

Quelle: AMA

4) Notierungspreise in EUR/kg (exkl. USt.):

Schweinebörse Österreich	19.01.23-25.01.23	26.01.23-01.02.23	02.02.23-08.02.23
Mastschw. 56 % MFA (notiert frei Rampe)	2,09	2,09	2,14
Zuchten (notiert frei Rampe)	1,47	1,47	1,52

EZG Gut Streitdorf	03. Woche 23	04. Woche 23	05. Woche 23
ÖHYB-Ferkel bis 25 kg	3,25	3,30	3,40

Quelle: Erzeugergemeinschaften

5) Schafpreise in EUR/kg (exkl. USt.) für Frischware:

	02. Woche 23	03. Woche 23	04. Woche 23
Schlachtlämmer (17 - 22 kg SG)	6,53	6,80	6,56

Quelle: AMA

6) Verkaufspreise der Österr. Schaf- und Ziegenbörse in EUR/kg (exkl. USt.) für die 04.

Woche 2023:

Lebendpreis	Stück	Gesamtgewicht	Durchschnittspreis
Lämmer Kategorie I	74	3.047,00	3,14
Lämmer Kategorie I (Bio)	-	-	-
Lämmer Kategorie II / III	-	-	-
Lämmer Kategorie II / III (Bio)	-	-	-
Altschafe / Altwidder	34	2.584,15	0,79
Altziegen / Altböcke	5	296,70	0,64
Kitze	-	-	-
Kitze (Bio)	-	-	-
Fleischpreise	Stück	Gesamtgewicht	Durchschnittspreis
Lämmer Kategorie I	191	3.820,18	6,66
Lämmer Kategorie I (Bio)	69	1.466,50	6,84
Lämmer Kategorie II / III	-	-	-
Lämmer Kategorie II / III (Bio)	-	-	-
Altschafe / Altwidder	-	-	-
Altziegen / Altböcke	8	210,88	1,91
Kitze	-	-	-
Kitze (Bio)	-	-	-

Quelle: Österreichische Schaf- und Ziegenbörse reg. Gen. m. b. H.

7) Preis- bzw. Markterwartungen für Schlachtrinder in EUR/kg, exkl. USt.:

Rinderbörse Österreich	03. Woche 2023	04. Woche 2023	05. Woche 2023
Jungstier HK R2/3	4,72	*)	*)
Kalbin HK R2/3	4,16	4,16	*)
Kuh HK R2/3	3,25	3,25	3,20
Schlachtkälber HK R2/3	6,85	6,75	6,65

*) Notierung ausgesetzt

Quelle: www.rinderboerse.at

8) Marktpreise für Futtermittelmischungen in EUR/100kg, exkl. USt.:

	Oktober 2022	November 2022	Dezember 2022
Schweinemastfutter (Alleinfutter) GVO frei	46,44	46,80	46,75
Schweinemastfutter (Alleinfutter) GVO	43,30	43,74	44,01

Gewichtete Durchschnittspreise; frei Betrieb; Mindestabnahmemenge ca. 3 Tonnen lose Staffel; konventionelles Futter, exkl. BIO-Ware

Quelle: AMA

B) Preisbericht – Zukauf EU* für 05. Dezember 2022 bis 01. Jänner 2023

1) Preise (EUR/kg, exkl. USt.) und Umsatzmengen (Stück) der meldepflichtigen Schlachthöfe

	November 2022		Dezember 2022		± Vormonat	Dez. 2021
	EUR/kg	Stück	EUR/kg	Stück	EUR/kg	EUR/kg
Deutschland						
Kühe E-P	3,58	15	3,29	19	-0,29	2,65
Schweine S-P **	1,96	43.780	2,03	29.211	0,07	1,26
Slowenien						
Jungtiere E-P	4,70	109	4,70	27	0,00	4,10
Stierfleisch E-P	4,12	16	3,76	9	-0,36	3,75
Kühe E-P	3,79	581	3,53	430	-0,26	2,93
Kalbinnen E-P	4,87	183	4,58	91	-0,29	3,82
Schweine S-P **	2,11	1.394	2,16	2.925	0,05	1,53
Tschechien						
Jungtiere E-P	4,75	1.590	4,77	1.167	0,02	4,07
Stierfleisch E-P	4,42	133	4,42	95	0,00	3,82
Kühe E-P	3,91	2.283	3,65	1.108	-0,26	3,11
Kalbinnen E-P	4,51	1.355	4,53	682	0,02	3,81
Slowakei						
Jungtiere E-P	4,69	88	4,57	62	-0,12	4,09
Kühe E-P	3,51	330	3,29	274	-0,22	2,92
Kalbinnen E-P	3,88	34	3,58	22	-0,30	3,18
Ungarn						
Jungtiere E-P	4,68	433	4,72	427	0,04	4,01
Stierfleisch E-P	4,53	54	4,32	53	-0,21	3,57
Kühe E-P	3,76	516	3,44	468	-0,32	2,96
Kalbinnen E-P	4,53	253	4,40	173	-0,13	3,80
Schweine S-P **	1,97	1.901	2,07	543	0,10	1,40
Kroatien						
Kühe E-P	3,37	274	3,20	104	-0,17	2,81
Schweine S-P **	2,13	1.250	-	-	-	-
Frankreich						
Kühe E-P	3,68	14	3,17	6	-0,51	-

* Schlachttiere wurden aus EU-Staaten lebend zugekauft und in Österreich geschlachtet

** Abrechnung erfolgt nach Warmgewicht

Quelle: AMA

III MARKT ÖSTERREICH

C) Daten aus der Rinderdatenbank

2022		Jän.	Feb.	März	April	Mai	Juni	Juli	Aug.	Sept.	Okt.	Nov.	Dez.	Jahr									
Schlachtungen bis 8 Monate																							
AT ¹⁾	♂	3.286	3.131	3.721	3.483	3.587	2.705	2.171	2.403	2.484	2.734	3.348	4.287	37.340									
	♀	1.608	1.538	2.006	1.872	1.823	1.394	1.102	1.376	1.483	1.570	2.082	2.577	20.431									
andere Länder ²⁾	♂	6	3	10	5	5	4	9	7	9	1	0	10	69									
	♀	3	1	3	2	5	2	0	1	1	4	3	3	28									
Schlachtungen über 8 Monate																							
AT ¹⁾	♂	19.470	19.595	23.765	23.200	23.640	20.558	18.293	20.372	21.481	21.526	23.187	22.532	257.619									
	♀	19.134	19.420	22.690	20.881	20.297	17.333	15.546	21.077	20.933	22.295	27.102	21.354	248.062									
andere Länder ²⁾	♂	1.948	1.821	2.482	1.840	2.081	1.709	1.798	2.599	2.120	2.270	2.451	2.192	25.311									
	♀	4.459	4.560	5.454	5.827	5.160	5.084	4.402	6.701	5.477	5.769	6.533	5.266	64.692									
Schlachtungen gesamt																							
AT ¹⁾	♂	22.756	22.726	27.486	26.683	27.227	23.263	20.464	22.775	23.965	24.260	26.535	26.819	294.959									
	♀	20.742	20.958	24.696	22.753	22.120	18.727	16.648	22.453	22.416	23.865	29.184	23.931	268.493									
	gesamt	43.498	43.684	52.182	49.436	49.347	41.990	37.112	45.228	46.381	48.125	55.719	50.750	563.452									
andere Länder ²⁾	♂	1.954	1.824	2.492	1.845	2.086	1.713	1.807	2.606	2.129	2.271	2.451	2.202	25.380									
	♀	4.462	4.561	5.457	5.829	5.165	5.086	4.402	6.702	5.478	5.773	6.536	5.269	64.720									
	gesamt	6.416	6.385	7.949	7.674	7.251	6.799	6.209	9.308	7.607	8.044	8.987	7.471	90.100									
Versendungen und Exporte von Lebendrindern in Stück																							
in EU-Länder	♂	5.202	3.420	2.990	2.618	2.625	1.670	1.492	2.112	2.599	5.584	6.378	4.390	41.080									
	♀	3.274	2.992	3.040	3.181	2.933	2.052	1.220	2.294	4.365	4.428	4.045	2.999	36.823									
Zugänge und Importe von Lebendrindern in Stück																							
aus EU-Ländern	♂	21	42	18	35	18	20	37	20	79	19	13	88	410									
	♀	85	77	179	101	149	278	41	119	117	94	100	107	1.447									
Schlachtungen gesamt, getrennt nach Herkunftsländern für Jänner bis Dezember 2022																							
	BE	CH	CZ	DE	DK	EE	ES	FI	FR	HR	HU	IE	IT	LT	LU	LV	NL	PL	RO	SI	SK	UK	ges.
♂	1	7	14.945	220	2	11	0	0	22	28	5.962	35	7	28	2	207	1	22	14	2.826	1.035	5	25.380
♀	2	25	30.287	711	48	2	4	1	145	2.424	11.458	4	37	3	1	189	13	47	5	13.465	5.839	10	64.720
gesamt	3	32	45.232	931	50	13	4	1	167	2.452	17.420	39	44	31	3	396	14	69	19	16.291	6.874	15	90.100
in %	0,00	0,04	50,20	1,03	0,06	0,01	0,00	0,00	0,19	2,72	19,33	0,04	0,05	0,03	0,00	0,44	0,02	0,08	0,02	18,08	7,63	0,02	100,00

1) Geburt und Schlachtung der Rinder in Österreich

2) Geburt der Rinder nicht in Österreich, geschlachtet in Österreich

AT= Österreich, ♂= männlich, ♀= weiblich, BE= Belgien, BG= Bulgarien, CH= Schweiz, CZ= Tschechien, DE= Deutschland, DK= Dänemark, EE= Estland, EL= Griechenland, ES= Spanien, FI= Finnland, FR= Frankreich, HR= Kroatien, HU= Ungarn, IE= Irland, IT= Italien, LT= Litauen, LU= Luxemburg, LV= Lettland, NL= Niederlande, PL= Polen, PT= Portugal, RO= Rumänien, SE= Schweden, SI= Slowenien, SK= Slowakei, UK= Vereinigtes Königreich

Quelle: AMA

D) Lebendvermarktung von Nutzkälbern, Jung- und Jährlingsrindern in Österreich

1) Männliche Nutzkälber zwischen 8 Tagen und vier Wochen in EUR/Stück (exkl. USt.)

	4. Woche 23			4. KW 22
	Stück	Ø Gewicht	EUR/Stück	EUR/Stück
Stierkälber - Milchrasen	23	66,44	113,38	111,91
Stierkälber - Fleischrasen ^{*)}	178	74,90	295,82	287,01

^{*)} Fleischrasen, Zweinutzungsrasen oder aus einer Kreuzung mit einer Fleischrasse

Quelle: AMA

2) Jungrinder und Jährlingsrinder in EUR/kg (exkl. USt.)

	4. Woche 23			4. KW 22
	Stück	Ø Gewicht	EUR/kg	EUR/kg
Jungrinder	164	322,79	2,76	2,45
Jährlingsrinder - männlich	-	-	-	2,04
Jährlingsrinder - weiblich	10	482,50	2,44	2,01

Jungrinder: männlich und weiblich, 6 bis 11 Monate, zur Mastung; Jährlingsrinder: 12 bis 23 Monate, zur Mastung

Quelle: AMA

E) Zuchtrinderverkäufe

1) Versteigerungen, Nettopreise in EUR

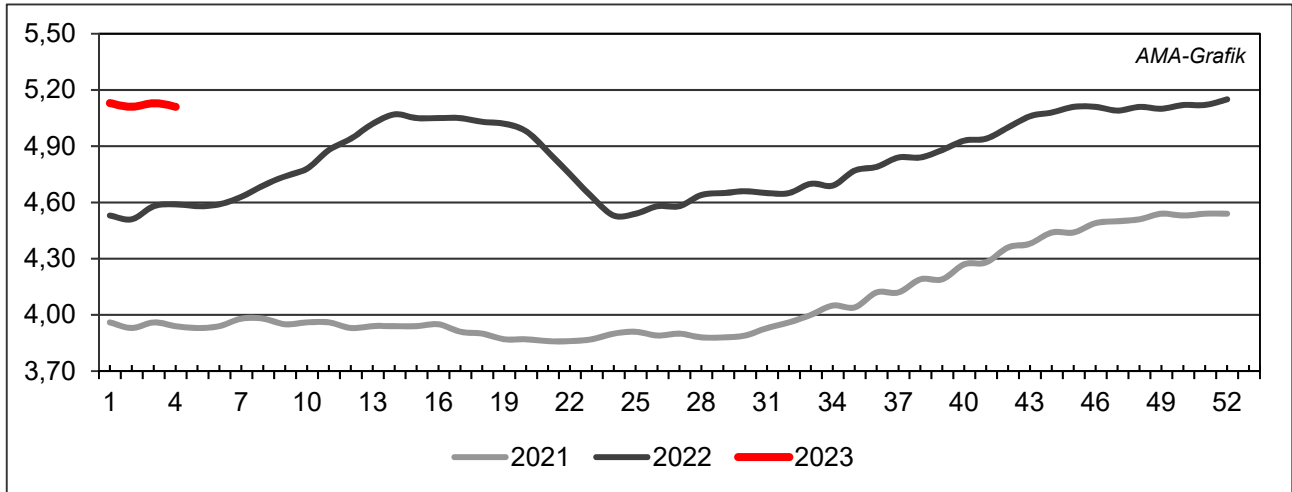
Lienz, am 24. Jänner 2023

	Rasse	aufgetrieben	verkauft	Durchschnittspreis
Kühe	Fleckvieh	3	3	2.020,00
Jungkühe	Fleckvieh	44	41	2.405,85
Kalbinnen	Fleckvieh	26	26	2.256,92
Zuchtkälber	Fleckvieh	5	3	620,00
Kühe	Holstein	1	0	0,00
Jungkühe	Holstein	2	1	1.700,00

Quelle: Raiffeisengenossenschaft Osttirol

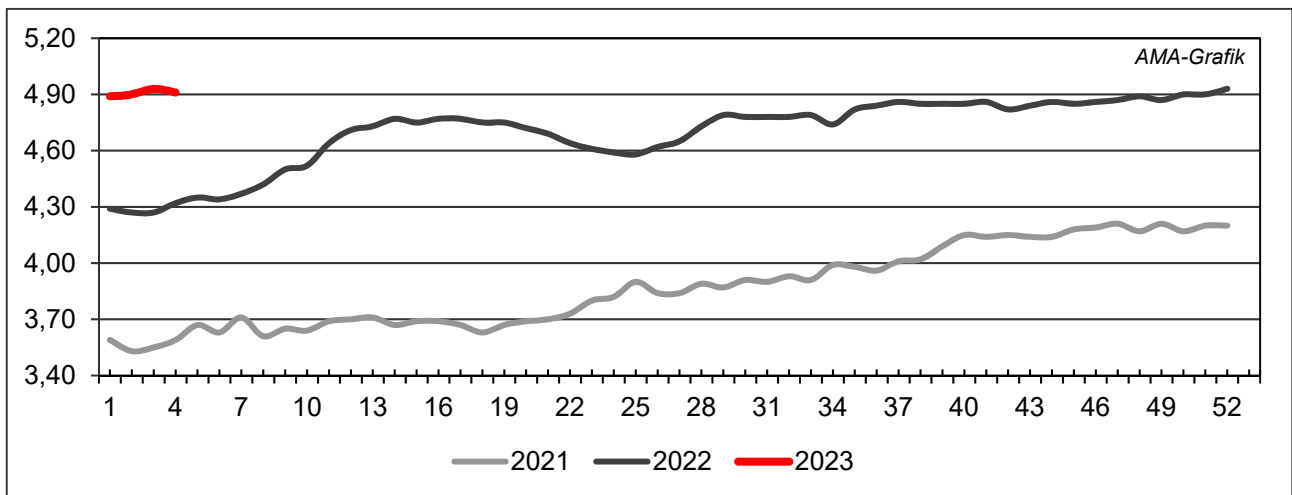
IV GRAFIK ÖSTERREICH

F) Schlachtstierpreise (E-P) in EUR/kg, exkl. USt.



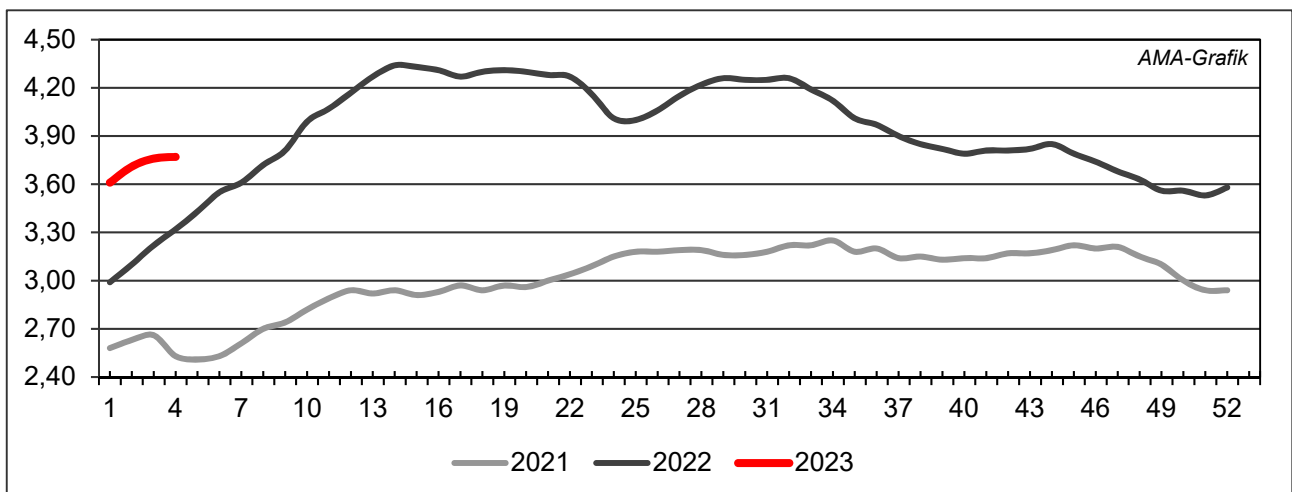
Quelle: AMA

G) Schlachtkalbinnenpreise (E-P) in EUR/kg, exkl. USt.



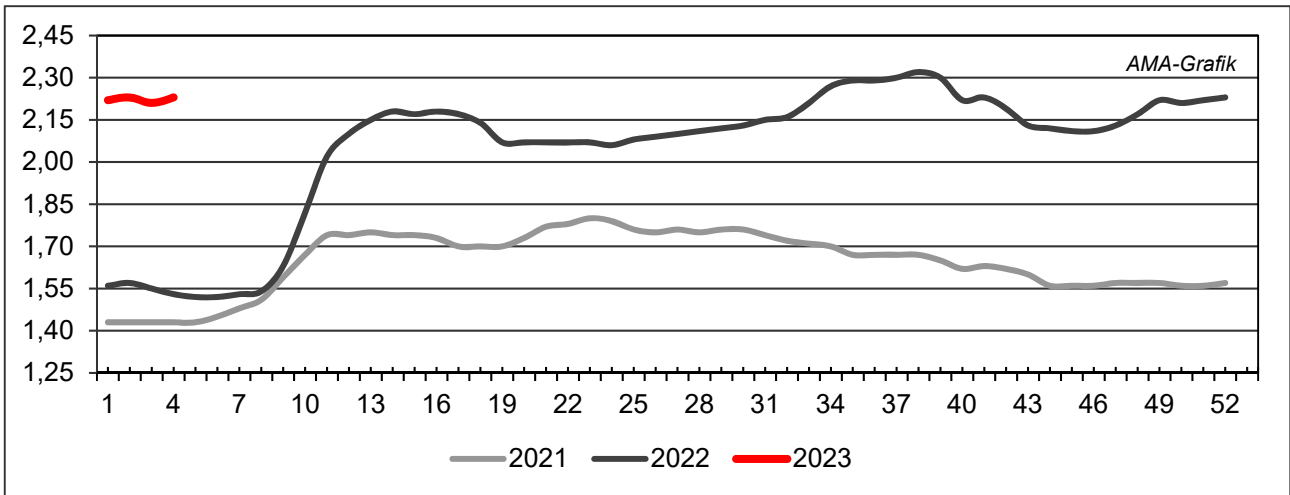
Quelle: AMA

H) Schlachtkuhpreise (E-P) in EUR/kg, exkl. USt.



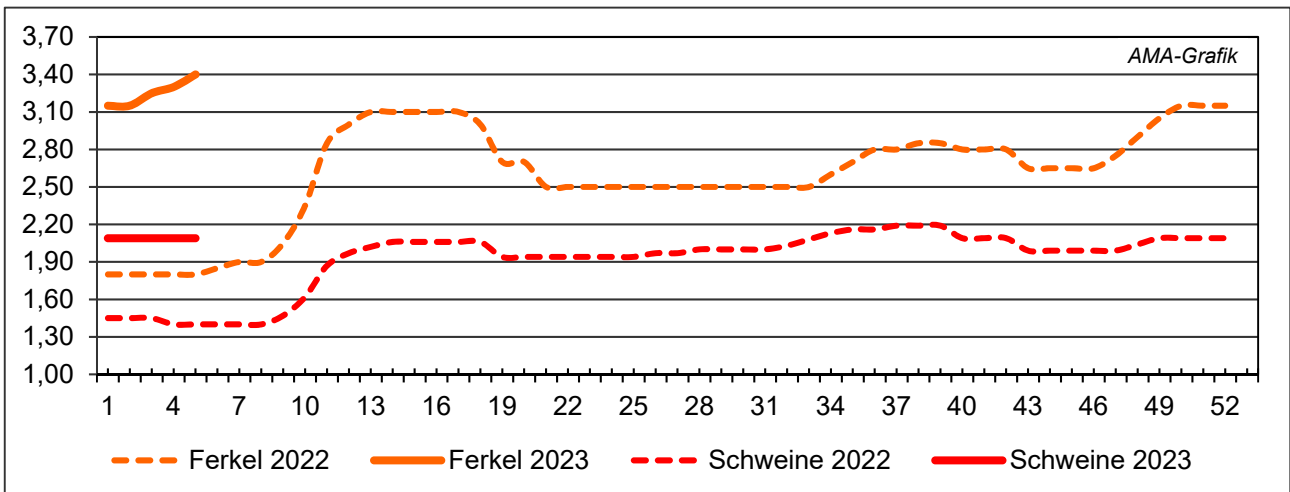
Quelle: AMA

I) Schweinehälftenpreise (S-P) in EUR/kg, exkl. USt.



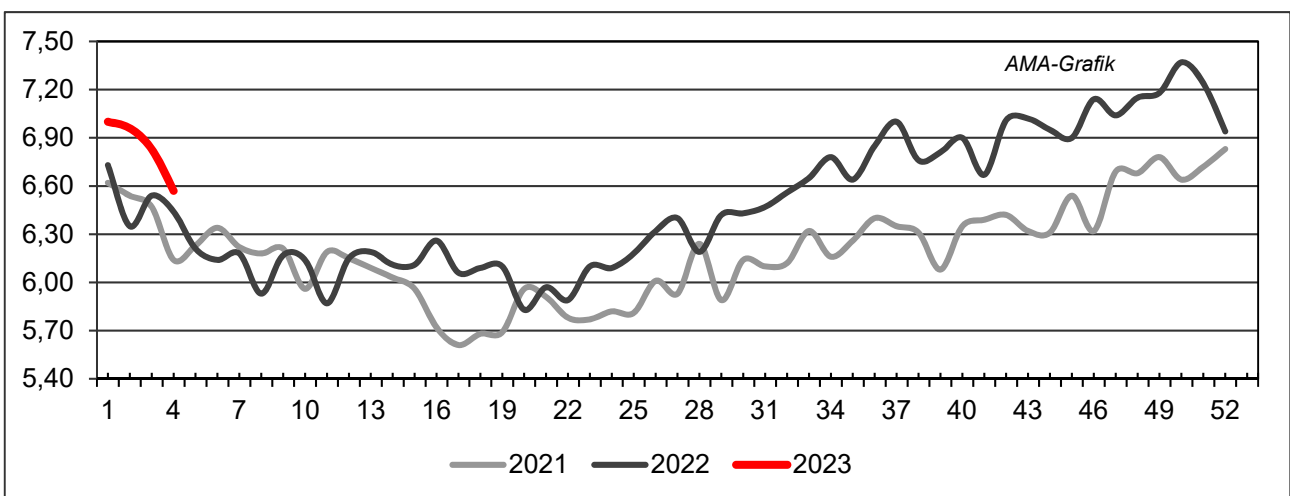
Quelle: AMA

J) Vergleich der Notierungspreise für Ferkel bzw. Schweine in EUR/kg, exkl. USt.



Quelle: Erzeugergemeinschaften

K) Schlachtkälberpreise in EUR/kg, exkl. USt.



Quelle: AMA

V MARKT UND PREISE INTERNATIONAL

L) EU-Preisspiegel für Schlachtvieh

1) Rinder (EUR/100 kg Schlachtgewicht, kalt)

Woche bis:	Jungrinder R3			Jungstiere R3			Ochsen R3			Kühe O3			Kalbinnen R3		
	08.01.	15.01.	22.01.	08.01.	15.01.	22.01.	08.01.	15.01.	22.01.	08.01.	15.01.	22.01.	08.01.	15.01.	22.01.
Belgien	-	-	-	432,50	433,00	433,00	-	-	-	404,30	404,03	403,61	481,50	479,00	477,00
Bulgarien	-	-	-	511,30	511,30	511,30	-	-	-	326,03	342,22	316,43	511,30	511,30	511,30
Tschechien	-	-	-	458,17	463,36	-	-	-	-	366,19	359,18	361,49	385,79	381,87	391,17
Dänemark	492,80	482,93	476,93	476,93	472,18	455,02	504,10	485,08	460,00	434,18	429,83	420,48	486,35	487,91	468,73
Deutschland	-	-	-	535,92	533,97	531,00	533,50	539,03	525,90	414,39	418,36	420,91	510,28	507,94	507,08
Estland	-	-	-	-	-	-	-	-	-	402,15	401,53	379,63	-	-	-
Irland	530,05	509,52	504,53	515,87	498,09	503,13	529,70	507,40	515,97	450,09	434,98	440,30	535,78	513,92	522,06
Griechenland	-	-	-	382,00	447,27	447,27	-	-	-	245,75	265,00	265,00	-	-	-
Spanien	538,17	536,91	544,07	533,15	545,01	530,45	-	-	-	392,65	393,60	387,40	544,14	534,37	531,56
Frankreich	-	-	-	534,00	535,00	536,00	542,00	532,00	532,00	482,00	482,00	483,00	542,00	545,00	544,00
Kroatien	3.801,00	3.801,00	504,35	483,00	489,00	491,00	-	-	-	399,00	391,00	384,00	489,00	501,00	491,00
Italien	517,90	514,38	514,38	534,32	524,67	533,10	517,00	533,50	533,50	386,48	382,95	382,92	558,90	563,98	554,79
Zypern	-	-	-	-	-	-	-	-	-	-	-	-	-	-	-
Lettland	311,79	311,79	329,38	431,79	431,79	403,48	-	-	-	307,65	337,64	333,17	360,39	331,79	346,95
Litauen	-	-	-	416,89	415,54	427,15	-	-	-	381,47	383,48	387,69	361,75	420,16	379,67
Luxemburg	-	-	-	536,46	-	-	-	561,52	600,00	443,18	438,67	444,63	534,27	547,50	549,92
Ungarn	-	-	-	-	-	-	-	-	-	264,82	302,47	270,97	186,26	231,83	213,26
Malta	-	-	-	415,96	-	-	-	-	-	252,55	-	-	534,81	534,81	-
Niederlande	472,00	472,00	484,00	517,00	420,00	449,00	-	-	-	441,00	435,00	433,00	480,00	383,00	386,00
ÖSTERREICH	537,39	552,83	549,09	508,18	506,00	508,55	507,37	517,13	522,41	355,06	361,97	364,79	488,13	488,55	486,88
Polen	529,69	528,66	527,62	497,66	485,39	484,43	-	-	-	407,74	403,74	402,95	501,50	497,96	496,98
Portugal	466,36	464,24	457,94	506,11	499,75	498,32	450,00	450,00	450,00	324,12	277,92	356,95	498,75	501,42	507,07
Rumänien	-	-	-	407,88	391,69	449,40	407,88	407,63	407,92	345,71	355,55	365,62	398,21	371,57	371,83
Slowenien	177,41	420,51	420,51	485,57	490,46	479,65	494,11	494,11	494,11	308,35	308,36	286,09	424,44	458,95	452,11
Slowakei	-	-	-	495,97	481,88	487,07	-	-	-	276,39	329,73	297,70	-	-	-
Finnland	-	-	-	489,43	497,77	499,15	-	-	-	334,57	340,14	336,30	490,67	488,87	478,16
Schweden	550,54	511,66	583,15	512,73	502,23	506,08	512,37	496,09	516,07	462,57	457,23	466,38	495,38	498,49	506,88
EU	531,08	529,29	532,70	520,91	519,50	517,37	528,60	511,80	518,04	423,99	423,01	424,54	525,06	522,03	521,43

Quelle: http://ec.europa.eu/agriculture/market-observatory/meat/beef/statistics_en.htm, Europäische Kommission

2) Marktpreis für geschlachtete Schafe (EUR/100 kg)

	Woche bis:	01.01.2023	08.01.2023	15.01.2023	22.01.2023	Vorwoche ±
SCHWERE LÄMMER	Belgien	708,80	723,30	705,40	714,20	8,80
	Deutschland	821,17	799,54	789,09	772,51	-16,58
	Spanien	749,77	716,18	708,87	704,74	-4,13
	Frankreich	856,00	843,00	828,00	822,00	-6,00
	Kroatien	-	879,85	-	755,77	-
	Irland	650,29	651,89	625,86	600,15	-25,71
	Italien	656,00	585,00	545,00	543,00	-2,00
	Zypern	729,00	727,00	716,00	706,00	-10,00
	Lettland	529,17	530,93	535,69	527,59	-8,10
	Litauen	651,87	666,16	567,46	555,27	-12,19
	Ungarn	904,77	-	-	-	-
	Niederlande	610,19	599,23	586,96	587,00	0,04
	ÖSTERREICH	681,00	667,00	653,00	680,00	27,00
	Portugal	775,00	775,00	771,67	771,67	0,00
	Rumänien	392,24	393,49	384,98	283,84	-101,14
	Slowenien	644,53	641,12	650,20	638,53	-11,67
	Finnland	573,28	545,99	545,99	545,99	0,00
	Schweden	615,53	648,62	664,72	678,52	13,80
	<i>EU</i>	<i>751,07</i>	<i>739,05</i>	<i>724,64</i>	<i>711,85</i>	<i>-12,79</i>
	LEICHTE LÄMMER	Bulgarien	737,53	733,45	742,30	743,94
Griechenland		659,21	662,19	664,64	-	-
Spanien		765,31	730,02	724,07	721,22	-2,85
Kroatien		-	1.075,29	1.200,93	1.172,93	-28,00
Italien		820,00	611,00	597,00	561,00	-36,00
Lettland		485,71	483,02	391,05	555,03	163,98
Ungarn		-	-	-	-	-
Portugal		1.059,19	1.035,86	987,78	960,63	-27,15
Slowenien		621,93	626,70	634,39	655,23	20,84
<i>EU</i>		<i>747,74</i>	<i>698,66</i>	<i>693,69</i>	<i>685,53</i>	<i>-8,16</i>

 Quelle: http://ec.europa.eu/agriculture/sheep-goats/presentations/index_en.htm, Europäische Kommission

3) Schweine, Klasse S (EUR/100 kg Schlachtgewicht, kalt)

Woche bis:	01.01.2023	08.01.2023	15.01.2023	22.01.2023	Vorwoche ±
Belgien	199,43	197,58	196,62	196,43	-0,19
Tschechien	209,88	210,94	210,94	211,63	0,69
Dänemark	188,53	186,90	184,33	181,34	-2,99
Deutschland	212,30	212,18	211,84	212,12	0,28
Estland	195,25	197,61	199,28	198,92	-0,36
Spanien	208,46	209,03	209,35	211,63	2,28
Frankreich	201,00	202,00	198,00	209,00	11,00
Kroatien	-	211,00	210,00	210,00	0,00
Irland	203,69	204,04	202,06	200,25	-1,81
Lettland	217,69	214,88	208,45	202,62	-5,83
Litauen	211,12	203,04	202,80	202,72	-0,08
Luxemburg	210,53	210,71	210,71	210,35	-0,36
Ungarn	214,84	214,95	212,31	209,86	-2,45
Niederlande	177,55	177,21	174,00	173,61	-0,39
ÖSTERREICH	228,83	227,59	228,12	227,09	-1,03
Polen	211,73	211,51	207,46	204,98	-2,48
Portugal	218,03	218,03	217,96	220,42	2,46
Rumänien	228,24	227,38	220,94	212,73	-8,21
Slowenien	235,46	234,84	234,97	234,32	-0,65
Slowakei	171,50	203,01	199,76	197,17	-2,59
Finnland	232,80	230,41	230,59	230,24	-0,35
Schweden	234,79	233,79	232,66	230,34	-2,32
<i>EU</i>	<i>205,46</i>	<i>205,44</i>	<i>204,16</i>	<i>205,55</i>	<i>1,39</i>

 Quelle: http://ec.europa.eu/agriculture/market-observatory/meat/pigmeat/statistics_en.htm, Europäische Kommission

4) Schweine, Klasse E (EUR/100 kg Schlachtgewicht, kalt)

Woche bis:	01.01.2023	08.01.2023	15.01.2023	22.01.2023	Vorwoche ±
Belgien	190,01	186,25	186,68	186,93	0,25
Bulgarien	255,71	255,91	255,91	256,27	0,37
Tschechien	204,18	206,87	206,28	207,12	0,85
Dänemark	183,96	181,66	179,08	176,36	-2,72
Deutschland	208,93	208,84	208,79	208,39	-0,40
Estland	191,68	195,06	194,84	194,72	-0,12
Spanien	200,55	200,28	198,91	200,81	1,90
Frankreich	194,00	195,00	206,00	201,00	-5,00
Kroatien	-	207,00	206,00	206,00	0,00
Irland	203,12	203,55	201,32	199,57	-1,75
Zypern	233,98	232,96	235,51	237,68	2,17
Lettland	227,15	226,32	213,98	205,81	-8,17
Litauen	215,06	209,95	208,72	206,36	-2,36
Luxemburg	202,98	203,78	203,78	202,86	-0,92
Ungarn	210,62	212,74	209,17	206,92	-2,26
Niederlande	176,41	176,07	172,86	172,47	-0,39
ÖSTERREICH	218,35	216,51	217,73	215,31	-2,42
Polen	210,60	210,39	206,30	203,67	-2,63
Portugal	218,28	218,28	218,22	220,62	2,40
Rumänien	226,09	224,96	219,24	211,97	-7,27
Slowenien	215,70	216,59	216,60	215,66	-0,94
Slowakei	169,52	212,23	207,08	207,68	0,60
Finnland	225,91	223,81	223,78	223,55	-0,23
Schweden	231,83	230,75	230,35	228,11	-2,24
EU	203,63	203,49	202,80	201,62	-1,18

 Quelle: http://ec.europa.eu/agriculture/market-observatory/meat/pigmeat/statistics_en.htm, Europäische Kommission

5) Ferkel (EUR/Stück)

Woche bis:	01.01.2023	08.01.2023	15.01.2023	22.01.2023	Vorwoche ±
Belgien	64,00	64,00	65,00	66,25	1,25
Dänemark	60,11	60,51	59,29	57,26	-2,03
Deutschland	64,80	65,00	66,00	66,00	0,00
Spanien	68,02	70,44	72,47	74,64	2,17
Frankreich	50,50	50,50	52,25	53,00	0,75
Kroatien	-	64,00	64,00	64,00	0,00
Italien	87,53	90,03	-	-	-
Lettland	51,14	61,27	52,22	-	-
Ungarn	-	-	45,23	45,05	-0,18
Niederlande	50,75	50,75	51,25	52,00	0,75
Portugal	60,00	59,00	59,00	59,00	0,00
Finnland	49,07	49,82	50,65	51,11	0,46
Schweden	86,47	85,14	84,25	84,67	0,42
EU	63,46	64,36	65,13	65,79	0,66

Quelle: http://ec.europa.eu/agriculture/market-observatory/meat/pigmeat/statistics_en.htm, Europäische Kommission

M) Preisentwicklung diverser Länder für Schlachtvieh

1) Deutschland gesamt: frei Schlachtstätte je kg SG in EUR ohne MwSt.

Woche bis:	08.01.2023	15.01.2023	22.01.2023	29.01.2023	Vorw. ±
Jungstiere U3	5,32	5,31	5,27	5,18	-0,09
Jungstiere R3	5,25	5,23	5,21	5,13	-0,08
Jungstiere O3	4,97	4,95	4,91	4,86	-0,05
Kalbinnen R3	5,00	4,98	4,97	4,93	-0,04
Kühe R3	4,18	4,21	4,23	4,23	0,00
Kühe O3	4,06	4,10	4,13	4,13	0,00
Kälber E-P	5,54	5,50	5,12	5,22	0,10
Schweine S	2,08	2,08	2,08	2,08	0,00
Schweine E	2,05	2,05	2,04	2,05	0,01
Lämmer, pauschal	7,84	7,74	7,57	7,73	0,16

Quelle: Bundesministerium für Ernährung, Landwirtschaft und Verbraucherschutz (BLE, Deutschland)

2) Preise frei Schlachtstätte in Bayern*) (EUR/kg Schlachtgewicht)

Woche bis:	08.01.2023	15.01.2023	22.01.2023	29.01.2023	Vorw. ±
Jungstiere U3	5,36	5,36	5,30	5,19	-0,11
Jungstiere R3	5,34	5,32	5,24	5,16	-0,08
Jungstiere E-P	5,32	5,29	5,22	5,14	-0,08
Kalbinnen U3	4,94	4,94	4,91	4,87	-0,04
Kalbinnen R3	4,88	4,88	4,86	4,84	-0,02
Kalbinnen E-P	4,77	4,77	4,73	4,71	-0,02
Kühe U3	4,39	4,40	4,42	4,44	0,02
Kühe R3	4,15	4,17	4,19	4,20	0,01
Kühe E-P	3,94	3,98	3,99	4,00	0,01
Schweine E	2,04	2,03	2,03	2,02	-0,01
Schweine S-P	2,05	2,04	2,05	2,04	-0,01

*) Abrechnung erfolgt bei Rindern und Schweinen nach Warmgewicht

Quelle: Bayerischer Bauernverband

3) Italien: Marktbericht Markt Modena - Preise in EUR/kg LG (exkl. USt.)

Nutzkälber/Einsteller	27.12.2022	09.01.2023	16.01.2023	23.01.2023	30.01.2023
Nutzkälber/Fleischrasse Extra Qual.	4,10-4,80	4,10-4,80	4,10-4,80	4,10-4,80	4,10-4,80
Nutzkälber/Fleischrasse	2,23-3,00	2,23-3,00	2,23-3,00	2,23-3,00	2,23-3,00
Einsteller/Limousin	3,71-3,84	3,71-3,84	3,71-3,84	3,74-3,87	3,74-3,87
Einsteller/Kreuzungen	3,44-3,55	3,44-3,55	3,44-3,55	3,47-3,58	3,47-3,58
Schlachtrinder/Jungstiere	27.12.2022	09.01.2023	16.01.2023	23.01.2023	30.01.2023
Limousin	3,68-3,75	3,70-3,77	3,70-3,77	3,72-3,79	3,74-3,81
Charolais u. Kreuzungen Extra Qual.	3,53-3,61	3,53-3,61	3,53-3,61	3,53-3,61	3,55-3,63
Schwarzbunte 1. Qual.	2,22-2,32	2,22-2,32	2,22-2,32	2,22-2,32	2,24-2,34
Schlachtrinder/Kalbinnen	27.12.2022	09.01.2023	16.01.2023	23.01.2023	30.01.2023
Limousin	3,63-3,68	3,66-3,71	3,66-3,71	3,66-3,71	3,66-3,71
Fleischrasse u. Kreuzungen	3,40-3,45	3,42-3,47	3,42-3,47	3,42-3,47	3,42-3,47

Quelle: www.borsamercimodena.it, Borsa Merci di Modena

Marktbericht Markt Modena - Fleischpreise in EUR/kg

Jungstierfleisch/Hälften	27.12.2022	09.01.2023	16.01.2023	23.01.2023	30.01.2023
Extra Qualität	7,08-7,28	7,08-7,28	7,08-7,28	7,08-7,28	7,11-7,31
1. Qualität	6,63-7,13	6,63-7,13	6,63-7,13	6,63-7,13	6,66-7,16
2. Qualität	6,18-6,53	6,18-6,53	6,18-6,53	6,18-6,53	6,21-6,56
Kalbinnenfleisch/Hälften	27.12.2022	09.01.2023	16.01.2023	23.01.2023	30.01.2023
Extra Qualität	6,85-7,02	6,85-7,02	6,85-7,02	6,85-7,02	6,85-7,02
1. Qualität	6,30-6,60	6,30-6,60	6,30-6,60	6,30-6,60	6,30-6,60
2. Qualität	6,10-6,30	6,10-6,30	6,10-6,30	6,10-6,30	6,10-6,30

Quelle: www.borsamermodena.it, Borsa Merci di Modena

4) Italien: Richtpreis Schlachtschweine in EUR/kg

Notierung vom:	12.01.2023	19.01.2023	26.01.2023
Schlachtschweine 130 - 144 kg LG	1,66	1,65	-

Quelle: www.listinicum.it, Commissione Unica Nazionale

5) Niederlande: Schweine und Ferkel in EUR/kg

Woche bis:	22.01.2023	29.01.2023	05.02.2023
Vion, ab Hof, inkl. USt., in EUR/kg SG Basispreis 56 % MFA, Typ A, 78 - 100 kg	1,93	2,00	2,03
Ferkel (BestPigletPrice), EUR/Stück	57,50	59,00	61,50

Quelle: VDE Varkenshandel

6) Dänemark: Produzentenpreise

Woche bis:	22.01.2023	29.01.2023	05.02.2023
Schlachtschweine, 61 % MFA in EUR/kg	1,57	1,51	1,49

Quelle: Danish Crown

7) Frankreich: Schweine in EUR/kg SG, ab Hof

Woche bis:	22.01.2023	29.01.2023	05.02.2023
Bretagne, 56 % Fleischanteil Montag	1,907	1,967	2,027
Donnerstag	1,957	2,017	-

Quelle: www.marche-porc-breton.com, Marché du Porc Breton

8) Spanien: Mercolleida, Notierungen in EUR

Notierung vom:	12.01.2023	19.01.2023	26.01.2023
Schweine in EUR/kg LG (Cerdo Selecto)	1,68	1,70	1,73
Ferkel (20 kg) in EUR/Stück (Precio Base Lleida)	65,00	67,00	70,00

Quelle: ANAFRIC

Der Marktbericht Vieh und Fleisch erscheint wöchentlich.

Dieser Bericht ist auf der Webseite der
Agrarmarkt Austria (www.ama.at) im Internet verfügbar.

Die nächste Ausgabe wird voraussichtlich am 9. Februar 2023 erscheinen.

Impressum

Informationen gemäß § 5 E-Commerce Gesetz und Offenlegung gemäß § 25 Mediengesetz

Medieninhaber, Herausgeber, Vertrieb: Agrarmarkt Austria

Redaktion: GB I/Abt. 3 – Referat 08

Dresdner Straße 70

1200 Wien

UID-Nr.: ATU16305503

Telefon: +43 50 3151-248

Fax: +43 50 3151-396

E-Mail: preismeldungen@ama.gv.at

Vertretungsbefugt:

- Mag.^a Lena Karasz, Vorstandsmitglied für den Geschäftsbereich I
- Dipl.-Ing. Günter Griesmayr, Vorstandsvorsitzender und Vorstandsmitglied für den Geschäftsbereich II

Die Agrarmarkt Austria ist eine gemäß § 2 AMA-Gesetz 1992, BGBl. Nr. 376/1992, eingerichtete juristische Person öffentlichen Rechts, deren Aufgaben in § 3 leg. cit. festgelegt sind. Sie unterliegt gemäß § 25 leg. cit. der Aufsicht des gemäß Bundesministeriengesetz 1986, BGBl. Nr. 76/1986, für Landwirtschaft zuständigen Mitglieds der Bundesregierung.

Hersteller: Eigendruck

Bildnachweis: www.pixabay.com

Verlagsrechte: Die in dieser Broschüre veröffentlichten Beiträge sind urheberrechtlich geschützt. Alle Rechte sind vorbehalten. Nachdruck und Auswertung der von der AGRARMARKT AUSTRIA erhobenen Daten sind mit Quellenangabe gestattet. Alle Angaben ohne Gewähr.

Im Sinne des Gleichheitsgrundsatzes haben die Ausführungen in gleicher Weise für alle Geschlechter Geltung.