



**AMA**  
**AgrarMarkt Austria**

Dresdner Straße 70, 1200 Wien

K-Ö  
Gemäß des § 3 Abs. 1 Z 1 des AMA-Gesetzes 1992 (BGBl. Nr. 376/1992 i. d. g. F.)  
Quality Austria - Zertifiziertes Qualitätsmanagement-System nach ONORM EN ISO 9001 REG. Nr. 01537/0  
CIS - Zertifiziertes Informationssicherheits-Managementsystem nach ISO/IEC 27001 REG Nr. 35/0

[www.ama.at](http://www.ama.at)



# Marktbericht

VIEH UND FLEISCH | 08. Woche | 16.02.2015 – 22.02.2015

08. AUSGABE 2015

Marktübersicht

Preisbericht Österreich

Markt Österreich

Markt und Preise international

# **I N H A L T**

<b>I.....</b>	<b>MARKTÜBERSICHT.....</b>	<b>3</b>
<b>II.....</b>	<b>PREISBERICHT ÖSTERREICH.....</b>	<b>4</b>
	A) Preisbericht.....	4
	B) Preisbericht – Zukauf EU.....	7
<b>III.....</b>	<b>MARKT ÖSTERREICH.....</b>	<b>8</b>
	C) Daten aus der Rinderdatenbank.....	8
	D) Vermarktung von Nutzkälbern und Einstellrindern in Österreich.....	9
	E) Zuchtrinderverkäufe.....	9
<b>IV.....</b>	<b>GRAFIK ÖSTERREICH.....</b>	<b>10</b>
	F) Schlachtstierpreise (E-P).....	10
	G) Schlachtkalbinnenpreise (E-P).....	10
	H) Schlachtkuhpreise (E-P).....	10
	I) Schweinehälftenpreise (S-P).....	11
	J) Vergleich der Notierungspreise für Ferkel bzw. Schweine.....	11
	K) Schlachtkälberpreise.....	11
<b>V.....</b>	<b>MARKT UND PREISE INTERNATIONAL.....</b>	<b>12</b>
	L) EU-Preisspiegel für Schlachtvieh.....	12
	M) Preisentwicklung diverser Länder für Schlachtvieh.....	16

## I MARKTÜBERSICHT

### Schlachtkuhpreise nochmals höher

Der durchschnittliche Auszahlungspreis der Schlachthöfe (E-P) für Jungstiere stieg in der Berichtswoche um 2 Cent je kg. Es kam zu einem Preis von EUR 3,95 je kg. Dieser lag um 3,4 % über dem Niveau des Vorjahres.

Für Schlachtkühe wurde um 6 Cent je kg mehr bezahlt. Der Preis lag bei EUR 2,69 je kg und um 2,7 % über dem Vorjahresniveau.

Der Preis für Kalbinnen sank in der Berichtswoche um 4 Cent je kg. Dieser Durchschnittspreis lag bei EUR 3,55 je kg und um 0,3 % über der Linie des Vorjahres.

Bei Schlachtkälbern stieg der Preis um 3 Cent auf EUR 5,59 je kg. Im Vergleich zur Vorjahreswoche ergab das ein Plus von 1,5 %.

### Preiserwartungen für die 9. KW:

Laut Österreichischer Rinderbörse fällt das Angebot generell knapp aus. Die Nachfrage ist bei heimischen Jungstieren und Ochsen weiterhin rege, die Preise steigen leicht. Der Markt für Schlachtkalbinnen ist ausgeglichen. Bei Schlachtkühen trifft ein rückläufiges Angebot auf eine lebhaftere Nachfrage. Die Preise für mittlere und schwächere Qualitäten ziehen nochmals deutlich an. Bei Schlachtkälbern nimmt das Angebot gegen Ende des Milchwirtschaftsjahres zu, die Nachfrage ist stabil und die Preise bleiben unverändert.

Der Rindermarkt präsentiert sich EU-weit uneinheitlich. Bei männlichen Schlachtrindern sind die Preise in den meisten Regionen ausgereizt. Regional kann es noch zu leichten Preisverbesserungen kommen. Bei weiblichen Schlachtrindern wird das Angebot generell als knapp beurteilt und die Preise steigen nochmals.

### Schlachtschweine gesucht

Der Durchschnittspreis (S-P) für Schlachtschweine stieg in der Berichtswoche um 6 Cent je kg. Dieser lag bei EUR 1,53 je kg und um 3,8 % unter dem Vorjahrespreis. Laut Österreichischer Schweinebörse waren schlachtreife Schweine Mangelware. Während das Angebot das Normalniveau nicht erreichte, liefen alle Absatzschienen auf Vollast. Frischfleisch wurde durch seit Jahren nicht mehr gesehene Aktionspreise im Lebensmitteleinzelhandel abgesaugt und die Industrie hat sich bereits über den Osterschinken hergemacht. Nach den deutlichen Anhebungen in den letzten Wochen wurde die Mastschweine-Notierung für den Zeitraum 26. Februar bis 4. März unverändert bei EUR 1,50 je kg fixiert.

Der Preis für Zuchtsauen stieg in der Berichtswoche um 2 Cent auf EUR 1,09 je kg. Im Vergleich zu 2014 ergab sich ein Minus von 9,2 %.

### Hohe Absatzsicherheit bei Ferkeln

Auf dem österreichischen Ferkelmarkt lag das Angebot insgesamt leicht unter der sich stabilisierenden Nachfrage. Die Notierung für die 9. Kalenderwoche verbesserte sich um 10 Cent auf EUR 2,20 je kg. Der EU-Ferkelmarkt zeigte eine jahreszeitlich bedingte hohe Absatzsicherheit und tendierte flächendeckend Richtung knapp versorgt. Während das Angebot weiterhin unterdurchschnittlich ausfiel, legte die Nachfrage in den letzten beiden Wochen deutlich zu. Die höheren Preise für Schlachtschweine ermöglichten ein Ferkelmarktgeschehen, wie es im Februar und März üblich ist. Diese Entwicklung war vor allem in Bayern und Baden Württemberg zu spüren und löste auch in diesen für Österreich wichtigen Referenzmärkten steigende Ferkelpreise aus.

### Steigende Notierungen auf dem EU-Schweinemarkt

Der EU-Schweinemarkt präsentierte sich erneut freundlich. Die Notierungen zogen europaweit an. Spanien, Frankreich und die Niederlande meldeten Anstiege um mindestens 5 Cent je kg. In Dänemark und Italien fielen die Zugewinne vergleichsweise gering aus. Angebot und Nachfrage näherten sich allmählich an. In Deutschland geriet die Vermarktung in der 9. Kalenderwoche etwas ins Stocken. Da die letzten Preiserhöhungen im Fleischhandel nur zum Teil umgesetzt werden konnten, reduzierten die Schlachtereien ihre Bestellungen. Der Vereinigungspreis beträgt im Zeitraum 26. Februar bis 4. März unverändert EUR 1,47 je kg.



## II PREISBERICHT ÖSTERREICH

### A) Preisbericht für die 08. Woche, 16. Februar 2015 bis 22. Februar 2015

#### 1) Frei Rampe Preise (EUR/kg, exkl. USt) und Umsatzmengen (Stück) der meldepflichtigen Schlachthöfe

Österreich <sup>1)</sup>	07. Woche 2015		08. Woche 2015		Vorwoche ±	08. KW 14
	EUR/kg	Stück	EUR/kg	Stück	EUR/kg	EUR/kg
Jungstiere U3	3,99	634	4,00	681	0,01	3,86
Jungstiere R3	3,91	229	3,93	277	0,02	3,80
Jungstiere E-P	3,93	2.442	3,95	2.614	0,02	3,82
Ochsen U3	4,06	13	4,15	16	0,09	3,95
Ochsen R3	4,07	45	3,92	49	-0,15	3,82
Ochsen E-P	3,94	127	3,87	149	-0,07	3,86
Kühe R3	2,82	339	2,89	358	0,07	2,78
Kühe O3	2,56	144	2,60	133	0,04	2,54
Kühe E-P	2,63	2.213	2,69	2.266	0,06	2,62
Kalbinnen U3	3,73	208	3,71	204	-0,02	3,66
Kalbinnen R3	3,61	266	3,61	267	0,00	3,53
Kalbinnen E-P	3,59	841	3,55	851	-0,04	3,54
Schweine S <sup>2)</sup>	1,52	43.329	1,57	42.651	0,05	1,63
Schweine E <sup>2)</sup>	1,39	20.442	1,45	20.038	0,06	1,51
Schweine U <sup>2)</sup>	1,18	1.180	1,24	1.084	0,06	1,30
Schweine S-P <sup>2)</sup>	1,47	64.959	1,53	63.786	0,06	1,59
Z-Sauen	1,07	936	1,09	933	0,02	1,20
Kälber E-P <sup>3)</sup>	5,56	462	5,59	522	0,03	5,51
Jungrinder E-P <sup>3)</sup>	4,44	238	4,59	298	0,15	4,50

Quelle: Meldungen der Schlachthöfe gem. § 3 (3) Vieh-Meldeverordnung

Niederösterreich	07. Woche 2015		08. Woche 2015		Vorwoche ±	08. KW 14
	EUR/kg	Stück	EUR/kg	Stück	EUR/kg	EUR/kg
Jungstiere U3	3,97	176	3,97	209	0,00	3,85
Jungstiere R3	3,88	62	3,89	62	0,01	3,78
Jungstiere E-P	3,92	573	3,93	671	0,01	3,80
Ochsen U3	-	-	-	-	-	-
Ochsen R3	-	-	-	-	-	-
Ochsen E-P <sup>4)</sup>	-	-	-	-	-	-
Kühe R3	2,81	91	2,89	78	0,08	2,74
Kühe O3	2,51	35	2,53	33	0,02	2,49
Kühe E-P	2,65	409	2,72	497	0,07	2,63
Kalbinnen U3	3,72	46	3,69	52	-0,03	3,68
Kalbinnen R3	3,59	51	3,45	65	-0,14	3,47
Kalbinnen E-P	3,60	178	3,48	233	-0,12	3,58
Schweine S <sup>2)</sup>	1,53	7.714	1,58	7.857	0,05	1,63
Schweine E <sup>2)</sup>	1,40	3.554	1,46	3.846	0,06	1,51
Schweine U <sup>2)</sup>	1,20	224	1,26	233	0,06	1,31
Schweine S-P <sup>2)</sup>	1,48	11.495	1,54	11.937	0,06	1,59
Z-Sauen	1,07	118	1,09	193	0,02	1,19
Kälber E-P <sup>3)</sup>	-	-	-	-	-	-
Jungrinder E-P <sup>3)</sup>	-	-	-	-	-	-

Quelle: Meldungen der Schlachthöfe gem. § 3 (3) Vieh-Meldeverordnung

**Frei Rampe Preise (EUR/kg, exkl. USt) und Umsatzmengen (Stück) der meldepflichtigen Schlachthöfe**

	07. Woche 2015		08. Woche 2015		Vorwoche ±	08. KW 14
	EUR/kg	Stück	EUR/kg	Stück	EUR/kg	EUR/kg
<b>Oberösterreich</b>						
Jungstiere U3	4,02	314	4,03	367	0,01	3,88
Jungstiere R3	3,94	106	3,95	184	0,01	3,83
Jungstiere E-P	3,94	1.219	3,96	1.275	0,02	3,83
Ochsen U3	-	-	-	-	-	-
Ochsen R3	-	-	-	-	-	-
Ochsen E-P <sup>4)</sup>	-	-	-	-	-	-
Kühe R3	2,82	140	2,93	154	0,11	2,76
Kühe O3	2,55	41	2,62	47	0,07	2,60
Kühe E-P	2,69	792	2,76	795	0,07	2,67
Kalbinnen U3	3,77	102	3,73	93	-0,04	3,70
Kalbinnen R3	3,67	101	3,70	141	0,03	3,62
Kalbinnen E-P	3,63	336	3,64	382	0,01	3,62
Schweine S <sup>2)</sup>	1,53	15.766	1,58	15.964	0,05	1,65
Schweine E <sup>2)</sup>	1,41	7.313	1,47	7.290	0,06	1,53
Schweine U <sup>2)</sup>	1,20	388	1,26	387	0,06	1,33
Schweine S-P <sup>2)</sup>	1,48	23.471	1,54	23.645	0,06	1,61
Z-Sauen	1,10	352	1,12	358	0,02	1,22
Kälber E-P <sup>3)</sup>	-	-	-	-	-	-
Jungrinder E-P <sup>3)</sup>	-	-	-	-	-	-

Quelle: Meldungen der Schlachthöfe gem. § 3 (3) Vieh-Meldeverordnung

	07. Woche 2015		08. Woche 2015		Vorwoche ±	08. KW 14
	EUR/kg	Stück	EUR/kg	Stück	EUR/kg	EUR/kg
<b>Steiermark</b>						
Jungstiere U3	3,96	80	3,96	54	0,00	3,86
Jungstiere R3	3,89	30	3,84	10	-0,05	3,77
Jungstiere E-P	3,93	336	3,96	351	0,03	3,84
Ochsen U3	-	-	-	-	-	-
Ochsen R3	-	-	-	-	-	-
Ochsen E-P <sup>4)</sup>	-	-	-	-	-	-
Kühe R3	2,84	42	2,94	53	0,10	2,83
Kühe O3	2,59	12	2,58	15	-0,01	2,59
Kühe E-P	2,65	266	2,73	250	0,08	2,67
Kalbinnen U3	3,74	26	3,67	35	-0,07	3,66
Kalbinnen R3	3,58	28	3,59	33	0,01	3,50
Kalbinnen E-P	3,58	81	3,54	94	-0,04	3,50
Schweine S <sup>2)</sup>	1,50	18.627	1,56	17.295	0,06	1,62
Schweine E <sup>2)</sup>	1,37	9.060	1,43	8.469	0,06	1,50
Schweine U <sup>2)</sup>	1,17	533	1,22	445	0,05	1,28
Schweine S-P <sup>2)</sup>	1,45	28.221	1,51	26.217	0,06	1,58
Z-Sauen	1,06	452	1,07	377	0,01	1,19
Kälber E-P <sup>3)</sup>	-	-	-	-	-	-
Jungrinder E-P <sup>3)</sup>	-	-	-	-	-	-

1) Inkl. Salzburg und Kärnten, aus Datenschutzgründen können diese Preise und Umsatzmengen nicht veröffentlicht werden.

2) Abrechnung erfolgt nach Warmgewicht.

3) Inkl. Tirol und Vorarlberg, aus Datenschutzgründen können Bundesländerpreise und Umsatzmengen nicht veröffentlicht werden.

4) Aus Datenschutzgründen können Bundesländerwerte der einzelnen Qualitätsklassen nicht veröffentlicht werden.

Quelle: Meldungen der Schlachthöfe gem. § 3 (3) Vieh-Meldeverordnung

**2) Notierungspreise in EUR/kg (exkl. USt.):**

<b>Schweinebörse Österreich</b>	<b>12.02. – 18.02. 2015</b>	<b>19.02. – 25.02. 2015</b>	<b>26.02. – 04.03. 2015</b>
Mastschw. 56% MFA (notiert frei Rampe)	1,43	1,50	1,50
Zuchten (notiert frei Rampe)	1,17	1,22	1,22

<b>EZG Gut Streitdorf</b>	<b>06. Woche 2015</b>	<b>07. Woche 2015</b>	<b>08. Woche 2015</b>	<b>09. Woche 2015</b>
ÖHYB-Ferkel bis 25 kg	1,95	2,00	2,10	2,20

Quelle: Erzeugergemeinschaften

**3) Schafpreise in EUR/kg (exkl. USt.) für Frischware:**

	<b>05. Woche 2015</b>	<b>06. Woche 2015</b>	<b>07. Woche 2015</b>	<b>08. Woche 2015</b>
Schlachtlämmer (17-22 kg SG)	5,27	5,23	5,25	5,33

Quelle: Meldungen von Schlachtbetrieben und Verbänden gem. § 3 (3 + 4) Vieh-Meldeverordnung

**4) Verkaufspreise für Schafe in EUR/kg (exkl. USt.) für die 08. Woche 2015:**

<b>Lebendpreis</b>	<b>Stück</b>	<b>Gesamtgewicht</b>	<b>Durchschnittspreis</b>
Lämmer Kategorie I	721	26.430,00	2,27
Lämmer Kategorie I (Bio)	-	-	-
Lämmer Kategorie II / III	33	1.444,00	1,82
Lämmer Kategorie II / III (Bio)	-	-	-
Altschafe / Altwidder	37	2.947,00	0,59
Altziegen / Altböcke	3	161,50	0,63
Kitze	34	651,00	1,83
Kitze (Bio)	-	-	-
<b>Fleischpreise</b>	<b>Stück</b>	<b>Gesamtgewicht</b>	<b>Durchschnittspreis</b>
Lämmer Kategorie I	144	2.886,31	5,25
Lämmer Kategorie I (Bio)	191	4.044,31	5,68
Lämmer Kategorie II / III	-	-	-
Altschafe / Altwidder	2	55,66	1,89
Kitze	-	-	-
Kitze (Bio)	-	-	-

Quelle: Österreichische Schaf- und Ziegenbörse reg. Gen. m. b. H.

**5) Preis- bzw. Markterwartungen für Schlachtrinder in EUR/kg, exkl. USt.:**

	<b>08. Woche 2015</b>	<b>09. Woche 2015</b>
Jungstiere HK R2/3	3,64	3,68
Kalbin HK R2/3	3,23	3,23
Kuh HK R2/3	2,35	2,41
Schlachtkälber HK R2/3	5,45	5,45

 Quelle: [www.rinderboerse.at](http://www.rinderboerse.at)
**6) Marktpreise für Futtermittelmischungen in EUR/100kg ohne USt. – frei Betrieb:**

	<b>November 2014</b>	<b>Dezember 2014</b>	<b>± Vormonat</b>	<b>Dez. 2013</b>
Rinderfutter (18% Eiweiß, Energiestufe 4)	24,96	24,90	-0,06	26,90
Schweinemastfutter (Alleinfutter)	24,42	23,96	-0,46	27,45

Quelle: AMA

**B) Preisbericht – Zukauf EU\* für 01. Dezember 2014 bis 28. Dezember 2014**
**1) Preise (EUR/kg, exkl. USt.) und Umsatzmengen (Stück) der meldepflichtigen Schlachthöfe**

	November 2014		Dezember 2014		± Vormonat	Dez. 2013
	EUR/kg	Stück	EUR/kg	Stück	EUR/kg	EUR/kg
<b>Deutschland</b>						
Jungstiere E-P	-	-	3,80	1	-	-
Stierfleisch E-P	3,01	4	3,00	2	-0,01	-
Kühe E-P	2,07	12	2,68	5	0,61	2,00
Schweine S-P **	1,44	37.389	1,38	34.536	-0,06	1,67
<b>Slowenien</b>						
Jungstiere E-P	3,45	434	3,51	413	0,06	3,49
Stierfleisch E-P	3,19	48	3,31	57	0,12	3,21
Kühe E-P	2,29	845	2,33	726	0,04	2,39
Kalbinnen E-P	3,42	181	3,44	201	0,02	3,25
Schweine S-P **	1,52	1.535	1,41	344	-0,11	1,71
<b>Tschechien</b>						
Jungstiere E-P	3,34	2.246	3,40	1.815	0,06	3,28
Stierfleisch E-P	3,16	194	3,18	105	0,02	3,14
Kühe E-P	2,42	2.044	2,43	1.707	0,01	2,50
Kalbinnen E-P	3,04	498	3,08	363	0,04	3,00
Schweine S-P **	1,43	2.077	1,37	1.226	-0,06	1,62
<b>Slowakei</b>						
Jungstiere E-P	3,18	231	3,16	160	-0,02	3,13
Stierfleisch E-P	2,96	24	2,96	86	0,00	2,95
Kühe E-P	2,12	573	2,16	899	0,04	2,29
Kalbinnen E-P	2,41	50	2,52	55	0,11	2,51
<b>Ungarn</b>						
Jungstiere E-P	3,30	391	3,44	465	0,14	3,28
Stierfleisch E-P	3,00	39	3,40	43	0,40	2,93
Kühe E-P	2,26	99	2,33	138	0,07	2,32
Kalbinnen E-P	3,54	141	3,46	127	-0,08	3,11
Schweine S-P **	1,44	3.038	1,41	2.036	-0,03	1,66
<b>Dänemark</b>						
Kühe E-P	-	-	1,85	1	-	-
Schweine S-P **	1,44	180	-	-	-	1,60
<b>Kroatien</b>						
Jungstiere E-P	-	-	2,93	7	-	-
Kühe E-P	2,37	12	2,43	187	0,06	-
Kalbinnen E-P	3,23	9	3,04	26	-0,19	-
Schweine S-P **	1,49	440	1,47	814	-0,02	-
<b>Rumänien</b>						
Jungstiere E-P	3,36	18	-	-	-	3,25
Stierfleisch E-P	3,34	10	-	-	-	-
<b>Italien</b>						
Kühe E-P	2,01	12	2,20	13	0,19	2,28

\* Schlachttiere wurden aus EU-Staaten lebend zugekauft und in Österreich geschlachtet.

\*\* Abrechnung erfolgt nach Warmgewicht.

Quelle: Meldungen der Schlachthöfe gem. § 3 (3) Vieh-Meldeverordnung

### III MARKT ÖSTERREICH

#### C) Daten aus der Rinderdatenbank

2014		Jän.	Feb.	März	April	Mai	Juni	Juli	Aug.	Sept.	Okt.	Nov.	Dez.	Jahr								
<b>Schlachtungen bis 8 Monate</b>																						
AT <sup>1)</sup>	♂	3.626	3.372	3.719	3.994	3.407	3.478	2.425	2.166	2.531	2.818	2.881	5.056	39.473								
	♀	2.504	2.324	2.627	3.050	2.368	2.143	1.928	1.871	2.242	2.629	2.531	4.021	30.238								
andere Länder <sup>2)</sup>	♂	3	0	6	6	1	2	4	4	3	3	1	2	35								
	♀	1	0	2	1	1	1	2	3	1	0	1	1	14								
<b>Schlachtungen über 8 Monate</b>																						
AT <sup>1)</sup>	♂	22.319	19.799	22.654	22.023	21.512	20.920	20.619	19.370	22.848	24.023	20.603	23.741	260.431								
	♀	23.051	18.723	19.071	18.983	16.234	15.308	20.477	18.483	22.409	27.233	24.109	23.247	247.328								
andere Länder <sup>2)</sup>	♂	4.094	3.636	4.366	4.049	3.504	4.017	4.625	4.453	5.530	4.976	4.243	4.837	52.330								
	♀	5.483	5.036	4.470	5.220	4.047	3.870	4.648	4.214	5.988	5.152	4.928	4.707	57.763								
<b>Schlachtungen gesamt</b>																						
AT <sup>1)</sup>	♂	25.945	23.171	26.373	26.017	24.919	24.398	23.044	21.536	25.379	26.841	23.484	28.797	299.904								
	♀	25.555	21.047	21.698	22.033	18.602	17.451	22.405	20.354	24.651	29.862	26.640	27.268	277.566								
	gesamt	51.500	44.218	48.071	48.050	43.521	41.849	45.449	41.890	50.030	56.703	50.124	56.065	577.470								
andere Länder <sup>2)</sup>	♂	4.097	3.636	4.372	4.055	3.505	4.019	4.629	4.457	5.533	4.979	4.244	4.839	52.365								
	♀	5.484	5.036	4.472	5.221	4.048	3.871	4.650	4.217	5.989	5.152	4.929	4.708	57.777								
	gesamt	9.581	8.672	8.844	9.276	7.553	7.890	9.279	8.674	11.522	10.131	9.173	9.547	110.142								
<b>Versendungen und Exporte von Lebendrindern in Stück</b>																						
in andere Länder	♂	7.314	5.500	6.585	5.004	4.863	3.456	2.543	3.171	5.249	6.921	7.293	6.622	64.521								
	♀	4.493	3.242	4.104	3.701	3.881	1.941	1.662	1.947	4.265	5.115	4.154	3.031	41.536								
<b>Zugänge und Importe von Lebendrindern in Stück</b>																						
andere Länder	♂	14	29	12	36	44	15	40	28	54	150	107	60	589								
	♀	28	35	58	126	130	111	43	60	47	122	171	88	1.019								
<b>Schlachtungen gesamt, getrennt nach Herkunftsländern für Jänner bis Dezember 2014</b>																						
	BE	CH	CZ	DE	DK	EE	FR	HR	HU	IE	IT	LT	LU	LV	NL	PL	RO	SE	SI	SK	UK	ges.
♂	3	3	29.689	298	7	2	32	179	8.366	1	7	2	5	3	77	1	495	1	6.495	6.699	0	52.365
♀	1	10	28.506	422	46	13	82	1.544	6.005	0	63	19	7	0	59	3	98	2	11.012	9.884	1	57.777
gesamt	4	13	58.195	720	53	15	114	1.723	14.371	1	70	21	12	3	136	4	593	3	17.507	16.583	1	110.142
in %	0,00	0,01	52,84	0,65	0,05	0,01	0,10	1,56	13,05	0,00	0,06	0,02	0,01	0,00	0,12	0,00	0,54	0,00	15,89	15,06	0,00	100,00

1) Geburt und Schlachtung der Rinder in Österreich

2) Geburt der Rinder nicht in Österreich, geschlachtet in Österreich; 2013 wurden 98,24% der Rinder direkt zur Schlachtung nach Österreich verbracht; 1,76% der Rinder wurden bereits vor der Schlachtung in Österreich gehalten.

AT= Österreich, ♂= männlich, ♀=weiblich, BE= Belgien, BG= Bulgarien, CH= Schweiz, CZ= Tschechien, DE= Deutschland, DK= Dänemark, EE= Estland, EL= Griechenland, ES= Spanien, FR= Frankreich, HR= Kroatien, HU= Ungarn, IE= Irland, IT= Italien, LT= Litauen, LU= Luxemburg, LV= Lettland, NL= Niederlande, PL= Polen, PT= Portugal, RO= Rumänien, SE= Schweden, SI= Slowenien, SK= Slowakei, UK= Vereinigtes Königreich

Quelle: AMA



## D) Vermarktung von Nutzkälbern und Einstellrindern in Österreich

### 1) Nutzkälber, Woche 07

	STIERKÄLBER			KUHKÄLBER		
	Stück	Ø Gewicht	Ø Preis/kg*)	Stück	Ø Gewicht	Ø Preis/kg*)
Fleckvieh	820	108,48	4,25	100	109,41	2,99
Braunvieh	1	75,00	2,00	1	70,00	2,50
Kreuzungen	22	114,68	4,97	2	117,50	3,28
Schwarzbunte	4	83,00	1,42			
<b>Insgesamt</b>	<b>847</b>	<b>108,49</b>	<b>4,26</b>	<b>103</b>	<b>109,18</b>	<b>3,00</b>
Differenz gegenüber der Vorwoche			-0,02	-0,18		

\*) Nettopreise in EUR (exkl. USt.), bis max. 150 kg

Quelle: Zuchtverbände, Nutzkälbermärkte

### 2) Einstellrinder, Woche 07

	FLECKVIEH			FLEISCHRASSE+KR		
	Stück	Ø Gewicht	Ø Preis/kg*)	Stück	Ø Gewicht	Ø Preis/kg*)
<b>Insgesamt</b>	<b>22</b>	<b>201,23</b>	<b>2,85</b>	-	-	-
Differenz gegenüber der Vorwoche			-0,13	-		

\*) Nettopreise in EUR (exkl. USt.)

Quelle: Zuchtverbände, Nutzkälbermärkte

## E) Zuchtrinderverkäufe

### 1) Versteigerungen, Nettopreise

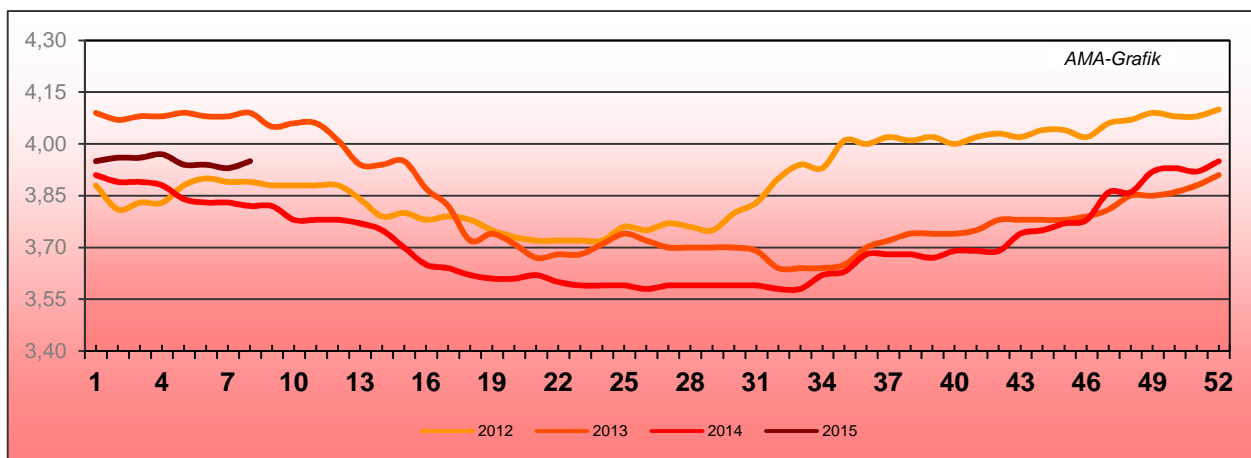
St. Donat, am 19. Februar 2015

	Rasse	Stückanzahl		Preis
		aufgetrieben	verkauft	
Stiere	Fleckvieh	17	14	2.464,00
Jungkühe	Fleckvieh	38	31	1.620,00
Kühe in Milch	Fleckvieh	4	3	1.500,00
Trächtige Kalbinnen	Fleckvieh	44	33	1.683,00
Jungkalbinnen	Fleckvieh	15	12	843,00
Kälber weibl.	Fleckvieh	19	18	540,00
	Holstein	3	1	500,00

Quelle: kärntnerrind ZVB eGen

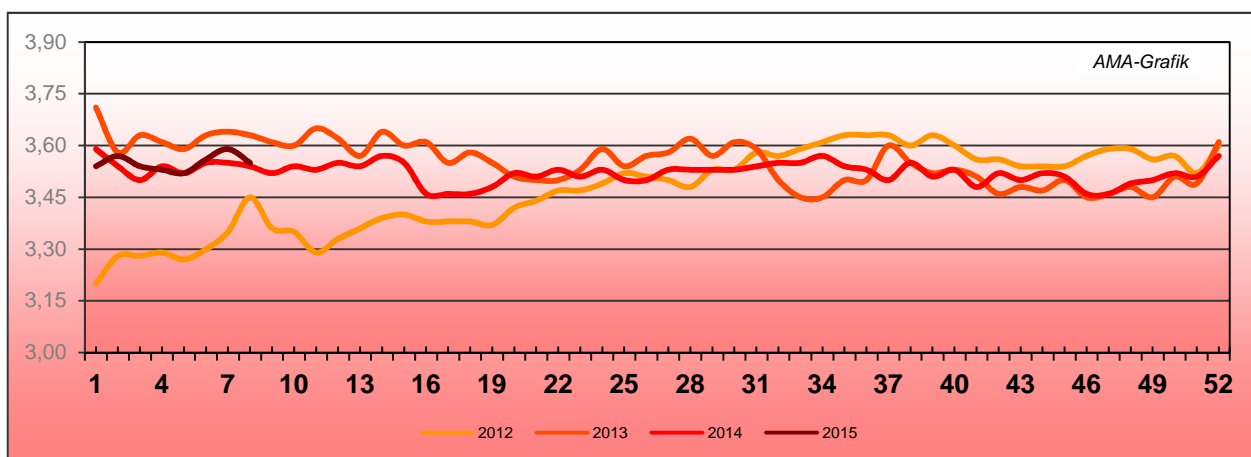
## IV GRAFIK ÖSTERREICH

### F) Schlachtstierpreise (E-P) in EUR/kg, exkl. USt.



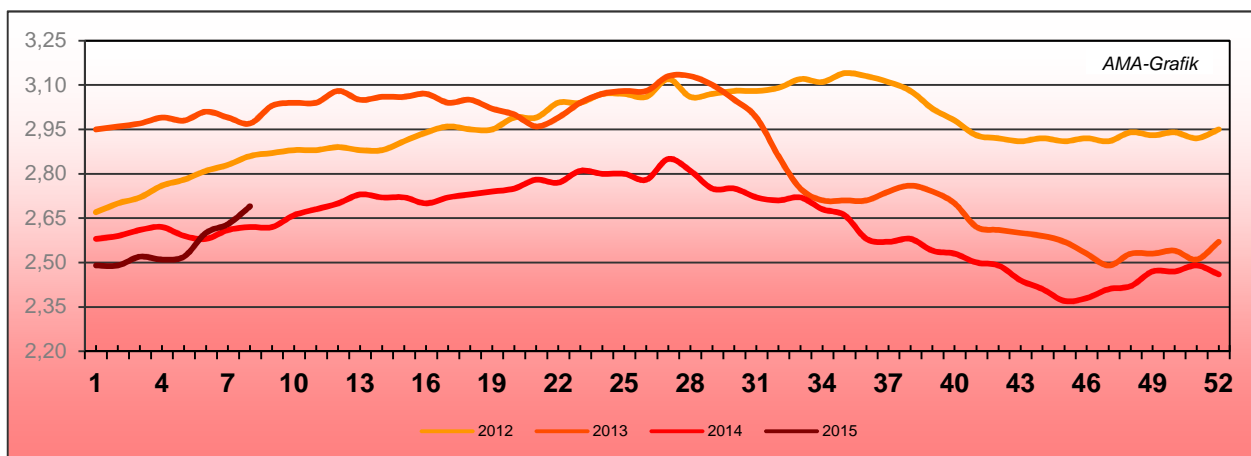
Quelle: AMA

### G) Schlachtkalbinnenpreise (E-P) in EUR/kg, exkl. USt.



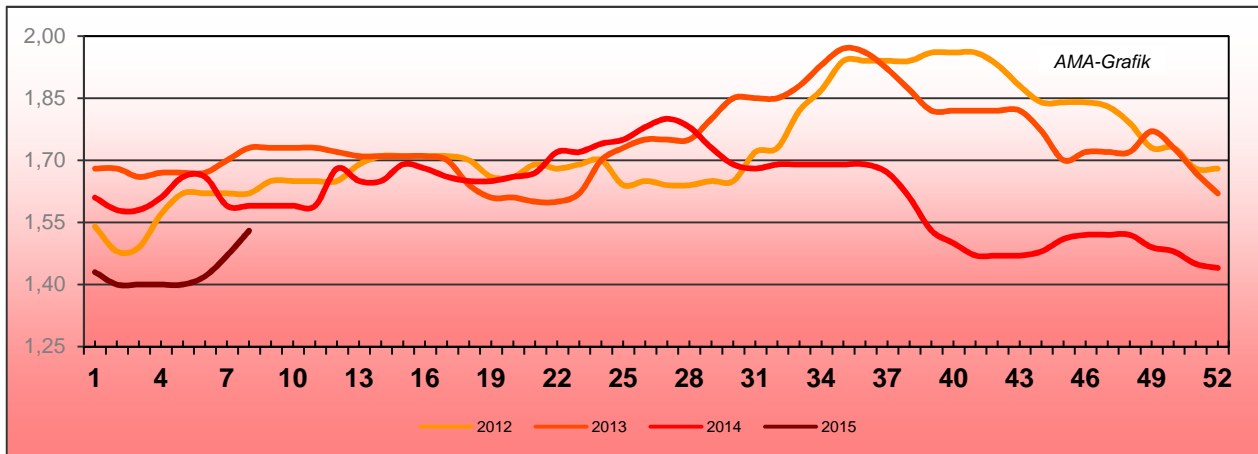
Quelle: AMA

### H) Schlachtkuhpreise (E-P) in EUR/kg, exkl. USt.



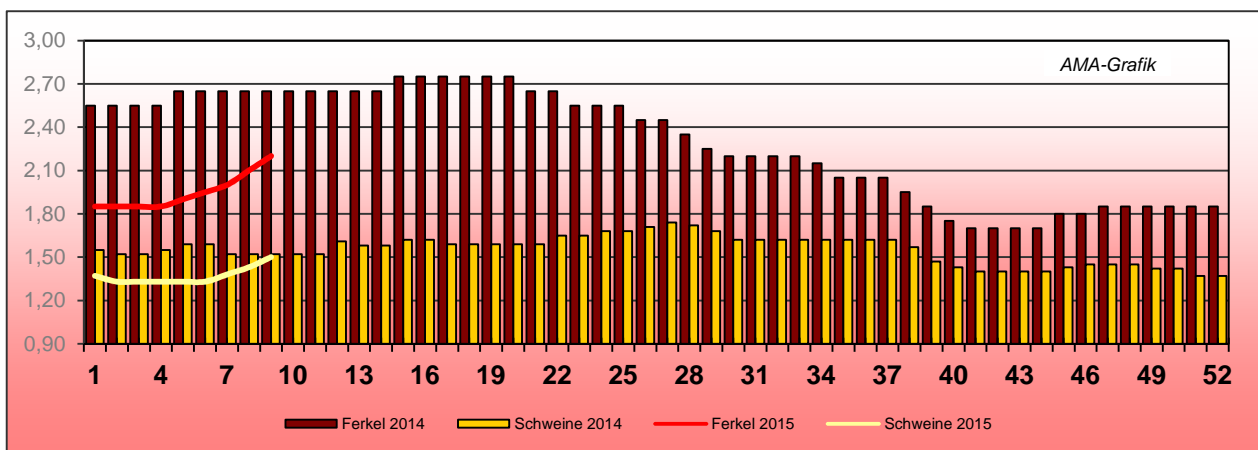
Quelle: AMA

**I) Schweinehälftenpreise (S-P) in EUR/kg, exkl. USt.**



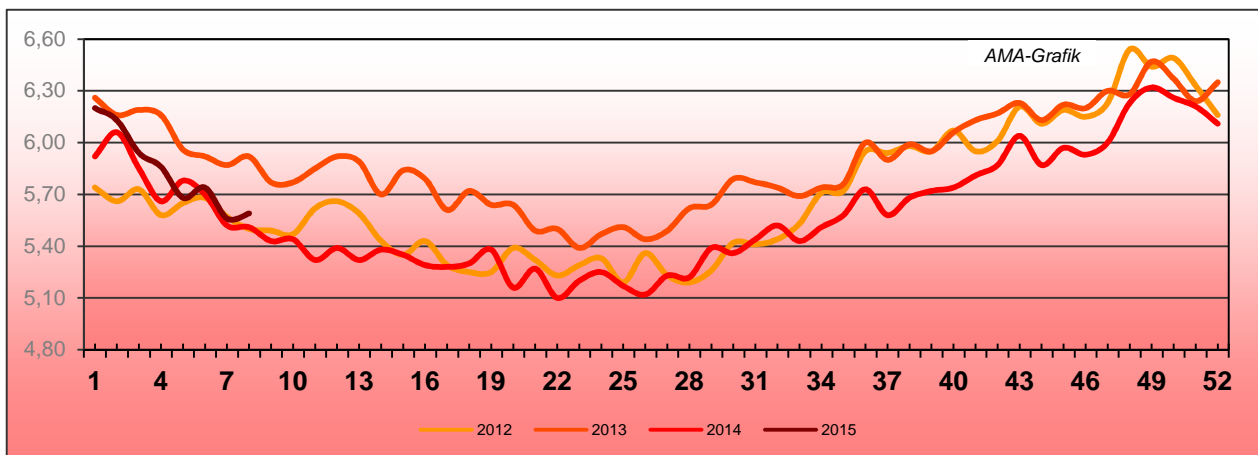
Quelle: AMA

**J) Vergleich der Notierungspreise für Ferkel bzw. Schweine in EUR/kg, exkl. USt.**



Quelle: Erzeugergemeinschaften

**K) Schlachtkälberpreise in EUR/kg, exkl. USt.**



Quelle: AMA

## V MARKT UND PREISE INTERNATIONAL

### L) EU-Preisspiegel für Schlachtvieh

#### 1) Marktpreise für die Qualitätsklassen URO (EUR/100 kg Schlachtgewicht, kalt) der Mitgliedsländer

Woche bis:	Jungstierfleisch A UR(O)			Ochsenfleisch C UR(O)			Jungrinder Z UR(O)		
	01.02.15	08.02.15	15.02.15	01.02.15	08.02.15	15.02.15	01.02.15	08.02.15	15.02.15
Belgien	335,12	338,78	339,21	-	-	-	-	-	-
Bulgarien	-	-	-	-	-	-	-	-	-
Tschechien	319,03	320,90	319,96	-	-	-	-	-	-
Dänemark	376,21	377,62	376,52	-	-	-	368,99	370,42	378,33
Deutschland	381,31	385,21	389,73	-	-	-	-	-	-
Estland	302,04	311,22	311,22	-	-	-	-	-	217,15
Irland	-	-	-	406,76	409,36	410,03	-	-	-
Griechenland	424,50	433,91	432,64	-	-	-	-	-	-
Spanien	374,15	377,97	372,72	-	-	-	372,03	372,41	371,81
Frankreich	381,21	379,65	379,97	345,38	347,71	351,11	-	-	-
Kroatien	329,83	324,47	334,94	-	-	-	365,86	343,13	241,96
Italien	398,21	397,53	400,87	-	-	-	456,84	456,84	466,53
Zypern	-	-	-	-	-	-	-	-	-
Lettland	258,39	236,81	235,52	-	-	-	-	138,93	172,01
Litauen	270,97	271,59	272,89	-	-	-	-	-	-
Luxemburg	372,89	363,41	375,52	-	-	-	-	-	-
Ungarn	242,85	225,94	227,54	-	-	-	-	-	-
Malta	-	-	-	-	-	-	-	-	-
Niederlande	319,55	346,38	349,69	-	-	-	-	-	-
ÖSTERREICH	382,61	383,10	382,88	-	-	-	434,86	446,01	436,68
Polen	312,97	321,23	321,48	-	-	-	309,82	318,17	331,23
Portugal	368,75	369,84	371,45	-	-	-	358,07	370,12	367,87
Rumänien	270,09	268,99	263,82	-	-	-	-	-	242,30
Slowenien	353,58	355,81	350,19	-	-	-	228,38	-	417,04
Slowakei	306,88	321,04	316,49	-	-	-	332,56	-	350,65
Finnland	396,54	398,30	390,22	-	-	-	-	-	-
Schweden	386,61	394,85	387,70	-	-	-	356,90	356,22	384,01
Großbritannien	-	-	-	501,77	496,93	500,54	-	-	-
Nordirland	-	-	-	485,90	478,82	482,61	-	-	-
<b>EU</b>	<b>374,75</b>	<b>376,82</b>	<b>378,11</b>	<b>452,63</b>	<b>450,77</b>	<b>453,47</b>	<b>377,82</b>	<b>378,43</b>	<b>376,60</b>

Quelle: [http://ec.europa.eu/agriculture/beef-veal/presentations/carcass-prices/index\\_en.htm](http://ec.europa.eu/agriculture/beef-veal/presentations/carcass-prices/index_en.htm), Europäische Kommission

**2) Rinder (EUR/100 kg Schlachtgewicht, kalt)**

Woche bis:	Jungrinder R3			Jungstiere R3			Ochsen R3		
	01.02.15	08.02.15	15.02.15	01.02.15	08.02.15	15.02.15	01.02.15	08.02.15	15.02.15
Belgien	-	-	-	279,34	282,26	285,19	-	-	-
Bulgarien	-	-	-	-	-	-	-	-	-
Tschechien	-	-	-	318,70	324,82	322,68	-	-	-
Dänemark	372,35	370,49	380,97	380,68	380,70	376,94	368,19	343,89	349,00
Deutschland	-	-	-	387,99	391,43	397,09	376,02	372,81	-
Estland	-	-	-	302,04	311,22	311,22	-	-	-
Irland	406,01	-	408,78	392,38	395,00	397,33	402,88	405,31	406,69
Griechenland	-	-	-	426,87	434,12	436,12	-	-	-
Spanien	369,42	371,37	370,72	377,09	379,00	374,35	-	-	-
Frankreich	-	-	-	375,00	375,00	375,00	375,00	379,00	379,00
Kroatien	365,86	-	-	345,98	344,63	347,01	-	-	-
Italien	225,00	225,00	-	387,84	378,11	394,88	-	-	320,00
Zypern	-	-	-	-	-	-	-	-	-
Lettland	-	-	-	237,42	227,01	232,35	-	-	-
Litauen	-	-	-	279,19	275,19	276,23	-	-	-
Luxemburg	-	245,00	-	339,77	359,95	350,64	382,98	359,86	358,29
Ungarn	-	-	-	-	-	-	-	-	-
Malta	-	-	-	-	-	-	-	-	-
Niederlande	-	-	-	324,02	343,34	349,25	-	-	-
ÖSTERREICH	444,00	455,83	434,60	393,88	394,63	392,83	406,25	394,69	410,06
Polen	312,76	327,42	320,01	317,00	324,54	324,93	-	-	-
Portugal	365,90	370,90	373,10	375,70	377,10	378,10	-	-	-
Rumänien	-	-	-	262,28	271,76	255,79	-	-	250,22
Slowenien	-	-	-	357,32	359,57	351,43	-	-	-
Slowakei	-	-	-	336,49	335,80	339,16	-	-	-
Finnland	-	-	-	397,80	399,61	395,17	-	-	-
Schweden	375,28	355,10	398,98	384,92	399,69	388,68	451,13	378,56	433,76
Ver. Königreich	-	-	-	467,42	459,19	464,11	492,44	486,37	490,12
EU	369,49	370,80	372,89	379,80	381,82	382,97	437,25	435,29	439,08

Woche bis:	Kühe O3			Kalbinnen R3		
	01.02.15	08.02.15	15.02.15	01.02.15	08.02.15	15.02.15
Belgien	249,06	252,37	256,39	329,00	329,00	329,00
Bulgarien	223,92	221,74	224,51	-	-	-
Tschechien	217,20	213,60	217,18	260,35	254,92	269,77
Dänemark	276,44	279,68	278,21	344,01	346,58	345,51
Deutschland	272,81	278,94	288,96	373,36	374,70	374,05
Estland	185,87	202,81	196,07	309,18	300,00	316,33
Irland	330,72	333,92	336,00	415,70	417,67	419,75
Griechenland	201,50	200,10	204,22	-	-	445,78
Spanien	209,57	215,01	212,26	398,24	398,26	399,64
Frankreich	300,00	302,00	305,00	401,00	399,00	399,00
Kroatien	197,61	189,89	223,78	362,48	356,05	357,89
Italien	248,87	255,05	254,53	415,29	406,12	420,97
Zypern	-	-	-	-	-	-
Lettland	171,31	178,29	172,75	213,50	213,34	183,23
Litauen	214,24	211,81	216,68	247,94	266,82	234,96
Luxemburg	273,42	269,79	277,05	399,84	392,39	391,71
Ungarn	204,06	203,15	203,17	166,25	225,50	219,56
Malta	-	-	-	-	-	371,39
Niederlande	249,28	254,07	263,18	-	280,56	-
ÖSTERREICH	244,82	251,68	258,34	360,04	358,84	362,68
Polen	244,31	253,84	260,21	307,60	312,49	311,12
Portugal	219,40	217,50	217,20	375,40	376,10	376,90
Rumänien	214,70	225,52	220,21	-	271,23	272,99
Slowenien	215,54	211,96	221,65	341,07	343,01	334,54
Slowakei	180,06	178,61	218,14	280,43	271,25	278,39
Finnland	237,39	240,20	236,85	360,65	371,26	357,57
Schweden	345,28	343,00	340,87	409,67	405,95	397,62
Ver. Königreich	324,21	324,33	332,98	492,08	487,28	491,58
EU	272,74	276,62	281,48	400,98	400,10	401,66

 Quelle: [http://ec.europa.eu/agriculture/beef-veal/presentations/carcass-prices/index\\_en.htm](http://ec.europa.eu/agriculture/beef-veal/presentations/carcass-prices/index_en.htm), Europäische Kommission



**3) Marktpreis für geschlachtete Schafe (EUR/100 kg)**

	Woche bis:	25.01.2015	01.02.2015	08.02.2015	15.02.2015	Vorwoche ±
SCHWERE LÄMMER	Belgien	467,50	467,50	467,50	475,40	7,90
	Dänemark	461,66	472,07	461,32	461,32	0,00
	Deutschland	509,22	500,86	505,03	518,66	13,63
	Estland	290,71	231,20	294,50	282,30	-12,20
	Spanien	522,18	516,89	517,12	506,58	-10,54
	Frankreich	654,00	650,00	645,00	639,00	-6,00
	Irland	473,94	474,94	475,94	476,94	1,00
	Zypern	618,00	625,00	617,00	624,00	7,00
	Lettland	358,94	302,17	340,80	354,93	14,13
	Litauen	517,59	388,24	410,74	370,74	-40,00
	Niederlande	482,56	482,56	490,91	506,69	15,78
	ÖSTERREICH	513,00	527,00	523,00	525,00	2,00
	Polen	350,32	355,84	360,16	356,81	-3,35
	Rumänien	285,24	236,60	267,09	267,09	0,00
	Finnland	389,97	381,02	381,02	381,02	0,00
	Schweden	451,55	461,63	474,63	474,63	0,00
	Ver. Königreich	555,10	553,76	546,06	569,32	23,26
<b>EU</b>	<b>536,15</b>	<b>530,89</b>	<b>528,99</b>	<b>540,45</b>	<b>11,45</b>	
LEICHTE LÄMMER	Bulgarien	723,13	723,13	717,44	719,50	2,06
	Griechenland	493,42	477,65	478,82	483,78	4,95
	Spanien	806,78	833,85	819,56	811,24	-8,32
	Kroatien	461,57	681,82	644,78	617,70	-27,08
	Italien	570,26	544,72	544,28	549,20	4,92
	Ungarn	570,01	590,22	566,07	534,73	-31,35
	Portugal	518,00	518,00	518,00	518,00	0,00
	Slowenien	569,84	557,97	500,00	565,89	65,89
	Slowakei	538,00	519,19	519,19	519,19	0,00
	<b>EU</b>	<b>640,39</b>	<b>647,51</b>	<b>640,64</b>	<b>639,32</b>	<b>-1,33</b>

 Quelle: [http://ec.europa.eu/agriculture/sheep-goats/presentations/index\\_en.htm](http://ec.europa.eu/agriculture/sheep-goats/presentations/index_en.htm), Europäische Kommission

**4) Schweine, Klasse S (EUR/100 kg Schlachtgewicht, kalt)**

Woche bis:	25.01.2015	01.02.2015	08.02.2015	15.02.2015	Vorwoche ±
Belgien	121,60	121,90	125,20	126,70	1,50
Tschechien	135,89	135,91	135,91	137,29	1,38
Dänemark	127,58	124,12	124,12	126,14	2,02
Deutschland	135,50	137,50	141,31	145,31	4,00
Estland	147,26	146,46	143,53	144,41	0,88
Griechenland	131,25	130,83	125,83	163,58	37,75
Spanien	130,35	130,66	131,32	134,28	2,96
Frankreich	128,00	128,00	128,00	129,00	1,00
Kroatien	145,20	146,16	143,85	141,50	-2,35
Lettland	127,14	126,59	124,56	125,99	1,43
Litauen	131,36	133,35	133,80	138,50	4,70
Luxemburg	136,60	139,40	142,50	145,40	2,90
Ungarn	141,52	141,60	144,39	145,53	1,14
Malta	224,00	224,00	224,00	237,00	13,00
Niederlande	112,43	114,32	117,47	119,54	2,07
ÖSTERREICH	150,05	150,01	151,46	156,52	5,06
Polen	127,71	130,84	136,79	139,61	2,81
Rumänien	136,13	134,95	134,28	132,81	-1,48
Slowenien	160,16	159,12	158,21	163,76	5,55
Slowakei	141,89	140,28	142,24	142,34	0,10
Finnland	163,55	164,12	162,69	163,75	1,06
Schweden	170,28	173,02	172,19	172,19	0,00
Ver. Königreich	184,90	187,06	184,74	184,18	-0,56
<b>EU</b>	<b>132,78</b>	<b>133,18</b>	<b>134,49</b>	<b>137,04</b>	<b>2,54</b>

 Quelle: [http://ec.europa.eu/agriculture/pigmeat/presentations/index\\_en.htm](http://ec.europa.eu/agriculture/pigmeat/presentations/index_en.htm), Europäische Kommission

**5) Schweine, Klasse E (EUR/100 kg Schlachtgewicht, kalt)**

Woche bis:	25.01.2015	01.02.2015	08.02.2015	15.02.2015	Vorwoche ±
Belgien	113,40	112,90	117,00	117,90	0,90
Bulgarien	172,36	167,50	166,93	166,93	0,00
Tschechien	131,55	131,31	132,09	132,52	0,43
Dänemark	122,87	119,42	119,42	121,44	2,02
Deutschland	131,66	134,18	137,34	141,59	4,25
Estland	142,03	139,73	137,25	137,65	0,40
Griechenland	131,25	130,83	125,83	163,58	37,75
Spanien	125,41	125,75	126,46	129,56	3,10
Frankreich	119,00	119,00	120,00	120,00	0,00
Kroatien	144,03	137,98	141,77	140,33	-1,44
Irland	135,95	136,01	136,10	136,19	0,09
Italien	-	-	147,00	146,00	-1,00
Zypern	217,00	217,00	217,00	217,00	0,00
Lettland	125,20	125,58	123,94	128,23	4,29
Litauen	128,53	128,84	130,97	137,15	6,18
Luxemburg	128,50	130,30	133,70	137,40	3,70
Ungarn	138,18	137,85	140,83	142,20	1,37
Malta	224,00	224,00	224,00	237,00	13,00
Niederlande	111,29	113,18	116,33	118,40	2,07
ÖSTERREICH	137,36	137,34	139,08	143,88	4,80
Polen	125,32	128,71	134,39	137,27	2,88
Portugal	139,00	139,00	140,00	143,00	3,00
Rumänien	133,15	131,47	130,74	130,27	-0,47
Slowenien	149,42	147,29	147,20	151,08	3,88
Slowakei	140,84	138,61	138,92	138,30	-0,62
Finnland	156,17	156,39	156,07	155,57	-0,50
Schweden	162,08	166,37	164,12	164,12	0,00
Ver. Königreich	180,46	182,19	180,00	180,36	0,37
<b>EU</b>	<b>129,19</b>	<b>130,15</b>	<b>132,54</b>	<b>135,16</b>	<b>2,62</b>

 Quelle: [http://ec.europa.eu/agriculture/pigmeat/presentations/index\\_en.htm](http://ec.europa.eu/agriculture/pigmeat/presentations/index_en.htm), Europäische Kommission

**6) Ferkel, (EUR/Stück)**

Woche bis:	25.01.2015	01.02.2015	08.02.2015	15.02.2015	Vorwoche ±
Belgien	31,50	33,50	34,50	26,50	-8,00
Tschechien	40,45	40,52	40,63	40,71	0,08
Dänemark	36,43	34,79	34,79	35,60	0,81
Deutschland	37,60	38,30	39,60	41,40	1,80
Estland	33,30	34,63	28,58	35,02	6,44
Spanien	32,42	32,95	34,16	36,23	2,07
Frankreich	28,20	28,20	28,20	28,60	0,40
Kroatien	39,64	39,44	41,58	41,78	0,20
Italien	62,02	63,32	64,46	65,40	0,94
Luxemburg	37,58	36,14	35,31	34,84	-0,47
Ungarn	37,17	36,79	38,88	43,60	4,72
Malta	94,20	94,20	94,20	91,32	-2,88
Niederlande	16,75	17,75	19,75	21,75	2,00
Polen	34,29	35,51	36,22	35,53	-0,69
Portugal	41,60	41,60	41,60	41,60	0,00
Slowakei	60,93	60,93	60,93	59,72	-1,21
Finnland	50,82	51,50	52,66	51,65	-1,01
Schweden	70,52	70,53	69,69	69,69	0,00
Ver. Königreich	61,97	59,58	61,20	59,93	-1,27
<b>EU</b>	<b>36,21</b>	<b>36,59</b>	<b>37,56</b>	<b>38,80</b>	<b>1,23</b>

 Quelle: [http://ec.europa.eu/agriculture/pigmeat/presentations/index\\_en.htm](http://ec.europa.eu/agriculture/pigmeat/presentations/index_en.htm), Europäische Kommission

## M) Preisentwicklung diverser Länder für Schlachtvieh

### 1) Deutschland gesamt: frei Schlachtstätte je kg SG in EUR ohne MwSt.

Woche bis:	01.02.2015	08.02.2015	15.02.2015	22.02.2015	Vorwoche ±
Jungstiere U3	3,87	3,91	3,95	3,99	0,04
Jungstiere R3	3,80	3,84	3,89	3,93	0,04
Jungstiere O3	3,41	3,45	3,51	3,57	0,06
Kalbinnen R3	3,66	3,67	3,67	3,70	0,03
Kühe R3	2,88	2,92	2,98	3,03	0,05
Kühe O3	2,67	2,73	2,83	2,93	0,10
Kälber, pauschal	4,65	4,73	4,63	4,62	-0,01
Schweine E	1,32	1,35	1,39	1,45	0,06
Schweine S-P	1,31	1,35	1,39	1,45	0,06
Lämmer, pauschal	4,91	4,95	5,08	5,03	-0,05

Quelle: Bundesministerium für Ernährung, Landwirtschaft und Verbraucherschutz (BLE; Deutschland)

### 2) Preise frei Schlachtstätte in Bayern (EUR/kg Schlachtgewicht)

Bayern*)	01.02.2015	08.02.2015	15.02.2015	22.02.2015	Vorwoche ±
Jungstiere U3	3,86	3,91	3,95	3,97	0,02
Jungstiere R3	3,81	3,86	3,91	3,92	0,01
Jungstiere E-P	3,81	3,87	3,90	3,93	0,03
Kalbinnen U3	3,70	3,71	3,69	3,72	0,03
Kalbinnen R3	3,65	3,67	3,66	3,68	0,02
Kalbinnen E-P	3,51	3,52	3,49	3,54	0,05
Kühe U3	3,05	3,06	3,08	3,11	0,03
Kühe R3	2,88	2,91	2,97	3,01	0,04
Kühe E-P	2,66	2,69	2,75	2,81	0,06
Schweine E	1,31	1,34	1,39	1,45	0,06
Schweine S-P	1,32	1,36	1,40	1,46	0,06

\*) Abrechnung erfolgt bei Rindern und Schweinen nach Warmgewicht.

Quelle: Bayerischer Bauernverband

### 3) Italien: Marktbericht Markt Modena - Preise in EUR/kg LG (exkl. USt.)

Nutzkälber/Einsteller	26.01.2015	02.02.2015	09.02.2015	16.02.2015	23.02.2015
Nutzkälber/Fleischrasse Extra Qual.	4,79-5,50	4,79-5,50	4,79-5,50	4,79-5,50	4,89-5,60
Nutzkälber/Fleischrasse	2,93-3,65	2,93-3,65	2,93-3,65	2,93-3,65	3,03-3,75
Einsteller/Limousin	2,66-2,78	2,66-2,78	2,66-2,78	2,66-2,78	2,71-2,83
Einsteller/Charolais	2,50-2,77	2,50-2,77	2,50-2,77	2,50-2,77	2,55-2,82
Einsteller/Kreuzungen	2,29-2,48	2,29-2,48	2,29-2,48	2,29-2,48	2,34-2,53
Schlachtrinder / Jungstiere	26.01.2015	02.02.2015	09.02.2015	16.02.2015	23.02.2015
Limousin	2,89-2,99	2,89-2,99	2,89-2,99	2,89-2,99	2,89-2,99
Charolais u. Kreuzungen 1. Qual.	2,52-2,58	2,52-2,58	2,52-2,58	2,52-2,58	2,52-2,58
Kreuzungen nat. 1. Qual.	2,42-2,50	2,42-2,50	2,42-2,50	2,42-2,50	2,42-2,50
Schwarzbunte 1. Qual.	1,48-1,59	1,48-1,59	1,48-1,59	1,48-1,59	1,48-1,59
Schlachtrinder/Kalbinnen	26.01.2015	02.02.2015	09.02.2015	16.02.2015	23.02.2015
Limousin	2,83-2,98	2,83-2,98	2,84-2,99	2,84-2,99	2,84-2,99
Fleischrasse u. Kreuzungen	2,50-2,58	2,50-2,58	2,51-2,59	2,51-2,59	2,51-2,59
Fleckvieh	1,98-2,13	1,98-2,13	1,99-2,14	1,99-2,14	1,99-2,14
Schweine	26.01.2015	02.02.2015	09.02.2015	16.02.2015	23.02.2015
Schweine 130 - 144 kg LG	1,25	1,24	1,22	1,23	1,25

Quelle: www.borsamermodena.it, Borsa Merci di Modena

**Marktbericht Markt Modena - Fleischpreise in EUR/kg**

<b>JUNGSTIERFLEISCH/ HÄLFTEN</b>	<b>26.01.2015</b>	<b>02.02.2015</b>	<b>09.02.2015</b>	<b>16.02.2015</b>	<b>23.02.2015</b>
Extra Qualität	6,33-6,69	6,33-6,69	6,35-6,71	6,35-6,71	6,35-6,71
1. Qualität	5,79-6,07	5,79-6,07	5,81-6,09	5,81-6,09	5,81-6,09
2. Qualität	5,23-5,29	5,23-5,29	5,25-5,31	5,25-5,31	5,25-5,31
<b>KALBINNENFLEISCH/HÄLFTEN</b>	<b>26.01.2015</b>	<b>02.02.2015</b>	<b>09.02.2015</b>	<b>16.02.2015</b>	<b>23.02.2015</b>
Extra Qualität	6,08-6,40	6,08-6,40	6,11-6,43	6,11-6,43	6,11-6,43
1. Qualität	5,74-5,99	5,74-5,99	5,77-6,02	5,77-6,02	5,77-6,02
2. Qualität	4,98-5,24	4,98-5,24	5,01-5,27	5,01-5,27	5,01-5,27

Quelle: www.borsamermodena.it, Borsa Merci di Modena

**4) Niederlande: Schweine und Ferkel in EUR/kg**

<b>Woche bis:</b>	<b>15.02.2015</b>	<b>22.02.2015</b>	<b>01.03.2015</b>
Vion, ab Hof mit MwSt., in EUR/kg SG			
Basispr. 56% MFA, Typ A, 78-100 kg	1,32	1,37	1,43
<b>Woche bis:</b>	<b>15.02.2015</b>	<b>22.02.2015</b>	<b>01.03.2015</b>
Ferkel inkl. MwSt., 23 kg, EUR/Stück	29,50	32,00	35,00
<b>Woche bis (in Stück):</b>	<b>01.02.2015</b>	<b>08.02.2015</b>	<b>15.02.2015</b>
Schlachtungen	293.000	285.000	292.000

Quelle: Produktschappen Vee, Vlees en Eieren;

**5) Dänemark: Produzentenpreise**

<b>Woche bis:</b>	<b>15.02.2015</b>	<b>22.02.2015</b>	<b>01.03.2015</b>
Schlachtschw., 60% MFA in EUR je kg	1,15	1,18	1,20

Quelle: www.danskeslagterier.dk, Danish Crown;

**6) Frankreich: Schweine in EUR/kg SG, ab Hof**

<b>Woche bis:</b>	<b>15.02.2015</b>	<b>22.02.2015</b>	<b>01.03.2015</b>
Bretagne, 56% Fleischanteil, Montag	1,088	1,140	1,191
Donnerstag	1,138	1,190	-

Quelle: www.marche-porc-breton.com, Marché du Porc Breton

**7) Spanien: Mercolleida, Notierungen in EUR**

<b>Notierung vom:</b>	<b>05.02.2015</b>	<b>12.02.2015</b>	<b>19.02.2015</b>
Schweine in EUR/kg LG (Cerdo Selecto)	1,06	1,09	1,14
Ferkel (20 kg) in EUR/Stück (Precio Base Lleida)	33,00	36,00	40,00

Quelle: ANAFRIC-GREMSA

Der Marktbericht Vieh und Fleisch erscheint wöchentlich.

Dieser Bericht ist auf der Webseite der  
Agrarmarkt Austria ([www.ama.at](http://www.ama.at)) im Internet verfügbar.

**Impressum:**

Informationen gemäß § 5 E-Commerce Gesetz und Offenlegung gemäß § 25 Mediengesetz

Medieninhaber, Herausgeber, Vertrieb: Agrarmarkt Austria

Redaktion: GB I Abt. 3 – Referat 08  
Dresdner Straße 70  
1200 Wien  
UID-Nr.: ATU16305503  
DVR-Nr.: 0719838  
Telefon: +43 1 33151-DW 248  
Fax: +43 1 33151-DW 396  
E-Mail: [preismeldungen@ama.gv.at](mailto:preismeldungen@ama.gv.at)

Vertretungsbefugt:

Dipl.-Ing. Günter Griesmayr, Vorstandsvorsitzender und Vorstand für den Geschäftsbereich II  
Dr. Richard Leutner, Vorstand für den Geschäftsbereich I

Die Agrarmarkt Austria ist eine gemäß § 2 AMA-Gesetz, BGBl. Nr. 367/1992 eingerichtete juristische Person öffentlichen Rechts, deren Aufgaben im § 3 festgelegt sind. Sie unterliegt gemäß § 25 AMA-Gesetz der Aufsicht des Bundesministers für Land- und Forstwirtschaft, Umwelt und Wasserwirtschaft.

Hersteller: Eigendruck

Verlagsrechte: Die in dieser Broschüre veröffentlichten Beiträge sind urheberrechtlich geschützt.  
Alle Rechte sind vorbehalten. Nachdruck und Auswertung der von der AGRARMARKT AUSTRIA erhobenen Daten sind mit Quellenangabe gestattet.  
Alle Angaben ohne Gewähr.