



K-Ö  
Gemäß des § 3 Abs. 1 Z 1 des AMA-Gesetzes 1992 (BGBl. Nr. 376/1992 i. d. g. F.)  
Zertifiziertes Qualitätsmanagement-System nach ÖNORM EN ISO 9001 REG. Nr. 01537/0  
Zertifiziertes Informationssicherheits-Managementsystem nach ÖNORM ISO/IEC 27001 REG Nr. 35/0  
Zertifiziertes Umweltmanagement-System nach EMAS REG Nr. AT-000680 und ÖNORM EN ISO 14001 REG Nr. 02982/0

**AMA**  
**AgrarMarkt Austria**

[www.ama.at](http://www.ama.at)



# Marktbericht

VIEH UND FLEISCH | 19. Woche | 09.05.2022 – 15.05.2022

19. AUSGABE 2022

**Marktübersicht**  
**Preisbericht Österreich**  
**Markt Österreich**  
**Markt und Preise international**

# I N H A L T

<b>I.....</b>	<b>MARKTÜBERSICHT .....</b>	<b>3</b>
<b>II.....</b>	<b>PREISBERICHT ÖSTERREICH .....</b>	<b>5</b>
	A) Preisbericht .....	5
	B) Preisbericht – Zukauf EU .....	9
<b>III.....</b>	<b>MARKT ÖSTERREICH .....</b>	<b>10</b>
	C) Daten aus der Rinderdatenbank .....	10
	D) Lebendvermarktung von Nutzkälbern, Jung -und Jährlingsrindern in Österreich .....	11
	E) Zuchtrinderverkäufe .....	11
<b>IV.....</b>	<b>GRAFIK ÖSTERREICH .....</b>	<b>12</b>
	F) Schlachtstierpreise (E-P) .....	12
	G) Schlachtkalbinnenpreise (E-P) .....	12
	H) Schlachtkuhpreise (E-P) .....	12
	I) Schweinehälftenpreise (S-P) .....	13
	J) Vergleich der Notierungspreise für Ferkel bzw. Schweine .....	13
	K) Schlachtkälberpreise.....	13
<b>V.....</b>	<b>MARKT UND PREISE INTERNATIONAL .....</b>	<b>14</b>
	L) EU-Preisspiegel für Schlachtvieh.....	14
	M) Preisentwicklung diverser Länder für Schlachtvieh .....	19

## I MARKTÜBERSICHT

### **Stabile Schlachtrinderpreise**

Der durchschnittliche Auszahlungspreis der Schlachthöfe (E-P) für Jungtiere sank in der Berichtswoche um 1 Cent auf EUR 5,02 je kg. Er lag um 29,7 % über dem Niveau des Vorjahres.

Für Schlachtkühe wurde um 1 Cent je kg mehr bezahlt. Der Preis lag bei EUR 4,31 je kg und um 45,1 % über dem Vorjahresniveau.

Der Preis für Kalbinnen blieb unverändert bei EUR 4,75 je kg. Damit lag der Durchschnittspreis um 29,4 % über der Linie des Vorjahres.

Bei Schlachtkälbern stieg der Preis um 1 Cent auf EUR 6,10 je kg. Im Vergleich zur Vorjahreswoche ergab das ein Plus von 7,2 %.

### **Preiserwartungen Rinder für die 20. KW**

Laut ARGE Rind sinkt das Angebot an heimischen Jungtieren leicht. Aufgrund höherer Konsumentenpreise dürfte der Fleischabsatz speziell im Lebensmitteleinzelhandel etwas zurückgehen. Bis dato fehlen noch die Impulse seitens des Großhandels und der Gastronomie. Die Preise geben nach. Erneut konnte nicht mit allen Schlachthöfen eine Einigung über die Notierung erzielt werden. Auf dem ausgeglichenen Schlachtkuhmarkt sind die Preise stabil. In der BIO-Schlachtrindervermarktung werden die Zuschläge aufgrund einer angespannten Absatzsituation verringert. Schlachtkälber notieren stabil zur Vorwoche. Die Schlachtrinderpreise stehen EU-weit unter Druck. In Deutschland sind vor allem die Jungtiere betroffen. Trotz eines leicht rückläufigen Angebotes läuft der Absatz sehr bescheiden. Auch bei Schlachtkühen übersteigt das Angebot die Nachfrage und die Preise geben etwas nach.

### **Konsumenten sparen beim Schweinefleisch**

Der Durchschnittspreis (S-P) für Schlachtschweine sank in der Berichtswoche um 7 Cent je kg. Er lag bei EUR 2,07 je kg und um 21,8 % über dem Vorjahrespreis.

Der Schlachtpreis für Zuchtsauen sank um 6 Cent auf EUR 1,23 je kg. Im Vergleich zum Vorjahr ergab das ein Plus von 7,9 %.

Laut Österreichischer Schweinebörse blieb die für Mai erwartete Absatzbelegung in der ersten Monathälfte aus. Die Fleischbranche suchte nach Gründen für die Flaute. Offensichtlich schadet die inflationsgeschwächte Kaufkraft der Konsumenten dem Fleischabsatz

mehr als anderen Branchen. Schlacht- und Zerlegebetriebe berichteten über volle Gefrierlager, auch weil die Wurstindustrie wegen der geringen Nachfrage bereits Arbeitstage ausfallen ließ. Allein das nach wie vor unterdurchschnittliche Angebot an schlachtreifen Tieren ermöglichte die unveränderte Mastschweine-Notierung von EUR 1,94 je kg bis zum 25. Mai.

### **Ferkelrückstellungen unvermeidbar**

Auf dem österreichischen Ferkelmarkt war die Verunsicherung der Mäster nach der letzten Preissenkung deutlich spürbar. Dies führte zu Ferkelrückstellungen in allen Regionen. Zusätzlich zu den Auswirkungen der Krisen litt die Nachfrage auch unter den erhöhten Platzanfordernissen je Mastschwein in AMA-Gütesiegelbetrieben. Die Notierung bleibt in der 20. Kalenderwoche unverändert bei EUR 2,70 je kg.

Europaweit setzten die Ferkelpreise ihren Abwärtstrend fort. Das Angebot war oftmals größer als die verhaltene Nachfrage.

### **EU-Schweinemarkt relativ ausgeglichen**

Der EU-Schweinemarkt stand weiterhin im Zeichen der trotz wärmerer Temperaturen nicht in Schwung kommenden Fleischnachfrage. Da das Angebot häufig zurückging, herrschten in vielen Mitgliedsländern relativ ausgeglichene Verhältnisse mit stabilen Notierungen.

In Deutschland ist das Angebot nicht mehr so drängend wie in den letzten Wochen. Überhänge bestehen nur noch in wenigen Regionen. Die Nachfrage wird weiterhin als ruhig beschrieben, die Schlachtunternehmen nutzen ihre Kapazitäten nicht vollständig aus. Der Vereinigungspreis für Schlachtschweine bleibt im Zeitraum 19. bis 25. Mai unverändert bei EUR 1,80 je kg. Auf dem Fleischmarkt gibt es erste Anzeichen für eine leichte Belebung. Die Preise der Teilstücke sind stabil.

### **NEU: Preise für Biorinder und Teilstücke**

Ab dieser Ausgabe enthält der Marktbericht auf Seite 7 Daten, die von der AMA-Marktinformation auf Basis der Agrarmarkttransparenzverordnung erhoben werden. Als Ergänzung zum bekannten Preisbericht (für Schlachttiere aus biologischer und konventioneller Produktion) finden Sie Auszahlungspreise und Mengen der meldepflichtigen Schlachthöfe für Biorinder. Neu sind außerdem durchschnittliche Verkaufspreise der Schlacht- und Zerlegebetriebe für ausgewählte Teilstücke vom Rind und Schwein.

## II PREISBERICHT ÖSTERREICH

### A) Preisbericht für die 19. Woche, 09. Mai 2022 bis 15. Mai 2022

1) Auszahlungspreise inkl. Zu- und Abschläge\*) (EUR/kg, exkl. USt.) frei Schlachthof und Umsatzmengen (Stück) der meldepflichtigen Schlachthöfe, Herkunft Österreich

Österreich <sup>1)</sup>	18. Woche 22		19. Woche 22		Vorw. ±	19. KW 21
	EUR/kg	Stück	EUR/kg	Stück	EUR/kg	EUR/kg
Jungstiere U3	5,10	796	5,08	952	-0,02	3,92
Jungstiere R3	5,02	255	4,98	267	-0,04	3,85
Jungstiere E-P	5,03	3.135	5,02	3.367	-0,01	3,87
Ochsen U3	5,10	156	5,11	184	0,01	4,43
Ochsen R3	5,08	149	5,02	164	-0,06	4,27
Ochsen E-P <sup>4)</sup>	5,05	517	5,03	563	-0,02	4,30
Kühe R3	4,43	341	4,48	355	0,05	3,09
Kühe O3	4,25	118	4,19	107	-0,06	2,84
Kühe E-P	4,30	2.237	4,31	2.107	0,01	2,97
Kalbinnen U3	4,86	498	4,83	559	-0,03	3,81
Kalbinnen R3	4,76	421	4,77	428	0,01	3,69
Kalbinnen E-P	4,75	1.523	4,75	1.601	0,00	3,67
Schweine S <sup>2)</sup>	2,18	49.409	2,10	48.863	-0,08	1,74
Schweine E <sup>2)</sup>	2,07	18.706	2,01	19.077	-0,06	1,64
Schweine U <sup>2)</sup>	2,07	974	1,80	930	-0,08	1,47
Schweine S-P <sup>2)</sup>	2,14	69.142	2,07	68.910	-0,07	1,70
Zuchtsauen	1,29	1.242	1,23	1.078	-0,06	1,14
Kälber E-P <sup>3)</sup>	6,09	295	6,10	293	0,01	5,69
Jungrinder E-P <sup>3)</sup>	5,36	221	5,34	237	-0,02	4,86

Quelle: AMA

Niederösterreich	18. Woche 22		19. Woche 22		Vorw. ±	19. KW 21
	EUR/kg	Stück	EUR/kg	Stück	EUR/kg	EUR/kg
Jungstiere U3	5,07	150	5,05	172	-0,02	3,90
Jungstiere R3	4,98	39	4,94	46	-0,04	3,85
Jungstiere E-P	5,01	710	5,00	818	-0,01	3,87
Ochsen U3	-	-	-	-	-	-
Ochsen R3	-	-	-	-	-	-
Ochsen E-P <sup>4)</sup>	-	-	-	-	-	-
Kühe R3	4,38	69	4,40	70	0,02	2,94
Kühe O3	-	-	4,13	20	-	2,53
Kühe E-P	4,24	436	4,26	361	0,02	2,93
Kalbinnen U3	4,87	100	4,77	105	-0,10	3,61
Kalbinnen R3	4,71	51	4,68	78	-0,03	3,61
Kalbinnen E-P	4,78	241	4,72	318	-0,06	3,63
Schweine S <sup>2)</sup>	2,23	8.426	2,14	8.502	-0,09	1,76
Schweine E <sup>2)</sup>	2,11	2.826	2,04	2.915	-0,07	1,65
Schweine U <sup>2)</sup>	1,85	152	1,78	136	-0,07	1,42
Schweine S-P <sup>2)</sup>	2,19	11.407	2,11	11.557	-0,08	1,72
Zuchtsauen	1,32	239	1,25	248	-0,07	1,16
Kälber E-P <sup>3)</sup>	-	-	-	-	-	-
Jungrinder E-P <sup>3)</sup>	-	-	-	-	-	-

\*) z.B. BIO, Mengenzuschläge, Markenprogramme, Klassifizierungskosten

1) Inkl. Salzburg und Kärnten, aus Datenschutzgründen können diese Preise und Umsatzmengen nicht veröffentlicht werden

2) Abrechnung erfolgt nach Warmgewicht

3) Inkl. Tirol, aus Datenschutzgründen können Bundesländerpreise und Umsatzmengen nicht veröffentlicht werden

4) Aus Datenschutzgründen können Bundesländerwerte der einzelnen Qualitätsklassen nicht veröffentlicht werden

Quelle: AMA

Auszahlungspreise inkl. Zu- und Abschläge\*) (EUR/kg, exkl. USt.) frei Schlachthof und  
Umsatzmengen (Stück) der meldepflichtigen Schlachthöfe, Herkunft Österreich

Oberösterreich	18. Woche 22		19. Woche 22		Vorw. ±	19. KW 21
	EUR/kg	Stück	EUR/kg	Stück	EUR/kg	EUR/kg
Jungstiere U3	5,09	471	5,05	489	-0,04	3,94
Jungstiere R3	5,00	146	4,98	142	-0,02	3,86
Jungstiere E-P	5,03	1.592	5,00	1.589	-0,03	3,90
Ochsen U3	-	-	-	-	-	-
Ochsen R3	-	-	-	-	-	-
Ochsen E-P <sup>4)</sup>	-	-	-	-	-	-
Kühe R3	4,45	128	4,46	114	0,01	3,09
Kühe O3	4,23	55	4,29	36	0,06	2,83
Kühe E-P	4,32	782	4,37	668	0,05	2,99
Kalbinnen U3	4,80	148	4,80	148	0,00	3,59
Kalbinnen R3	4,71	164	4,73	160	0,02	3,59
Kalbinnen E-P	4,69	543	4,72	520	0,03	3,52
Schweine S <sup>2)</sup>	2,16	16.278	2,09	16.281	-0,07	1,73
Schweine E <sup>2)</sup>	2,08	5.573	2,00	5.752	-0,08	1,65
Schweine U <sup>2)</sup>	1,95	273	1,89	309	-0,06	1,57
Schweine S-P <sup>2)</sup>	2,14	22.163	2,06	22.369	-0,08	1,70
Zuchtsauen	1,32	329	1,23	325	-0,09	1,12
Kälber E-P <sup>3)</sup>	-	-	-	-	-	-
Jungrinder E-P <sup>3)</sup>	-	-	-	-	-	-

Quelle: AMA

Steiermark	18. Woche 22		19. Woche 22		Vorw. ±	19. KW 21
	EUR/kg	Stück	EUR/kg	Stück	EUR/kg	EUR/kg
Jungstiere U3	5,07	42	5,09	89	0,02	3,86
Jungstiere R3	-	-	-	-	-	3,74
Jungstiere E-P	4,98	276	5,02	313	0,04	3,86
Ochsen U3	-	-	-	-	-	-
Ochsen R3	-	-	-	-	-	-
Ochsen E-P <sup>4)</sup>	-	-	-	-	-	-
Kühe R3	4,43	47	4,41	43	-0,02	2,97
Kühe O3	-	-	-	-	-	2,72
Kühe E-P	4,30	220	4,30	207	0,00	2,86
Kalbinnen U3	4,90	141	4,87	163	-0,03	4,08
Kalbinnen R3	4,86	87	4,70	59	-0,16	3,84
Kalbinnen E-P	4,83	311	4,77	301	-0,06	3,96
Schweine S <sup>2)</sup>	2,17	23.760	2,10	23.206	-0,07	1,74
Schweine E <sup>2)</sup>	2,06	9.823	2,01	9.664	-0,05	1,62
Schweine U <sup>2)</sup>	1,85	522	1,75	474	-0,10	1,41
Schweine S-P <sup>2)</sup>	2,13	34.115	2,07	33.353	-0,06	1,70
Zuchtsauen	1,27	637	1,23	490	-0,04	1,16
Kälber E-P <sup>3)</sup>	-	-	-	-	-	-
Jungrinder E-P <sup>3)</sup>	-	-	-	-	-	-

\*) z.B. BIO, Mengenzuschläge, Markenprogramme, Klassifizierungskosten

2) Abrechnung erfolgt nach Warmgewicht

3) Aus Datenschutzgründen können Bundesländerpreise und Umsatzmengen nicht veröffentlicht werden

4) Aus Datenschutzgründen können Bundesländerwerte der einzelnen Qualitätsklassen nicht veröffentlicht werden

Quelle: AMA

2) Auszahlungspreise Biorinder inkl. Zu- und Abschläge<sup>\*)</sup> (EUR/kg, exkl. USt.)  
 frei Schlachthof und Umsatzmengen (Stück) der meldepflichtigen Schlachthöfe,  
 Herkunft Österreich

Österreich	18. Woche 22		19. Woche 22		Vorw. ±
	EUR/kg	Stück	EUR/kg	Stück	EUR/kg
Jungstiere E-P	4,87	38	5,06	37	0,19
Ochsen U3	5,26	42	5,35	44	0,09
Ochsen R3	5,28	52	5,31	45	0,03
Ochsen E-P	5,20	176	5,27	182	0,07
Kühe R3	4,79	49	4,83	71	0,04
Kühe O3	4,80	16	4,62	21	-0,18
Kühe E-P	4,63	438	4,66	448	0,03
Kalbinnen U3	5,34	92	5,30	70	-0,04
Kalbinnen R3	5,19	83	5,20	77	0,01
Kalbinnen E-P	5,20	288	5,17	255	-0,03
Kälber E-P	6,12	42	6,54	58	0,42
Jungrinder E-P	5,48	190	5,57	188	0,09

Die Biorinder sind auch im Preisbericht unter Punkt 1) enthalten.

\*) z.B. Mengenzuschläge, Klassifizierungskosten

Quelle: AMA

3) Verkaufspreise Teilstücke vom Rind bzw. Schwein (EUR/kg, exkl. USt.) ab Werk der  
 meldepflichtigen Schlachthöfe und Zerlegebetriebe, Herkunft Österreich

Österreich	16. Woche 22	17. Woche 22	18. Woche 22	19. Woche 22	Vorw. ±
	EUR/kg	EUR/kg	EUR/kg	EUR/kg	EUR/kg
<b>Teilstücke vom Jungstier</b>					
Vorderviertel (E-P)	4,97	5,01	4,93	4,94	0,01
<b>Teilstücke vom Schwein</b>					
Schlägel (S-P)	2,25	2,27	2,29	2,22	-0,07
Bauch (S-P)	3,03	3,14	3,09	3,01	-0,08
Schulter (S-P)	2,40	2,25	2,29	2,21	-0,08
Karree (S-P)	4,45	4,37	4,63	4,30	-0,33

Quelle: AMA

4) Notierungspreise in EUR/kg (exkl. USt.):

Schweinebörse Österreich	05.05.22-11.05.22	12.05.22-18.05.22	19.05.22-25.05.22
Mastschw. 56 % MFA (notiert frei Rampe)	1,94	1,94	1,94
Zuchten (notiert frei Rampe)	1,30	1,30	1,25

EZG Gut Streitdorf	18. Woche 22	19. Woche 22	20. Woche 22
ÖHYB-Ferkel bis 25 kg	3,00	2,70	2,70

Quelle: Erzeugergemeinschaften

## 5) Schafpreise in EUR/kg (exkl. USt.) für Frischware:

	17. Woche 22	18. Woche 22	19. Woche 22
Schlachtlämmer (17 - 22 kg SG)	6,53	6,64	6,47

Quelle: AMA

## 6) Verkaufspreise der Österr. Schaf- und Ziegenbörse in EUR/kg (exkl. USt.) für die 19. Woche 2022:

Lebendpreis	Stück	Gesamtgewicht	Durchschnittspreis
Lämmer Kategorie I	966	40.010,00	2,92
Lämmer Kategorie I (Bio)	-	-	-
Lämmer Kategorie II / III	10	314,00	1,88
Lämmer Kategorie II / III (Bio)	1	25,00	1,59
Altschafe / Altwidder	79	6.150,00	0,63
Altziegen / Altböcke	-	-	-
Kitze	6	143,00	3,01
Kitze (Bio)	-	-	-
Fleischpreise	Stück	Gesamtgewicht	Durchschnittspreis
Lämmer Kategorie I	163	3.315,86	6,46
Lämmer Kategorie I (Bio)	130	2.810,00	6,96
Lämmer Kategorie II / III	-	-	-
Lämmer Kategorie II / III (Bio)	-	-	-
Altschafe / Altwidder	-	-	-
Altziegen / Altböcke	-	-	-
Kitze	-	-	-
Kitze (Bio)	99	863,09	8,79

Quelle: Österreichische Schaf- und Ziegenbörse reg. Gen. m. b. H.

## 7) Preis- bzw. Markterwartungen für Schlachtrinder in EUR/kg, exkl. USt.:

Rinderbörse Österreich	18. Woche 2022	19. Woche 2022	20. Woche 2022
Jungstier HK R2/3	*)	*)	*)
Kalbin HK R2/3	4,04	4,04	4,04
Kuh HK R2/3	3,76	3,76	3,76
Schlachtkälber HK R2/3	5,95	5,85	5,85

\*) Notierung ausgesetzt

Quelle: www.rinderboerse.at

## 8) Marktpreise für Futtermittelmischungen in EUR/100kg, exkl. USt.:

	Februar 2022	März 2022	April 2022
Schweinemastfutter (Alleinfutter) GVO frei	39,45	42,54	44,76
Schweinemastfutter (Alleinfutter) GVO	34,60	38,52	39,76

Gewichtete Durchschnittspreise; frei Betrieb; Mindestabnahmemenge ca. 3 Tonnen lose Staffel; konventionelles Futter, exkl. BIO-Ware

Quelle: AMA



**B) Preisbericht – Zukauf EU\* für 28. Februar 2022 bis 03. April 2022**

## 1) Preise (EUR/kg, exkl. USt.) und Umsatzmengen (Stück) der meldepflichtigen Schlachthöfe

	Februar 2022		März 2022		± Vormonat	März 2021
	EUR/kg	Stück	EUR/kg	Stück	EUR/kg	EUR/kg
<b>Deutschland</b>						
Kühe E-P	3,26	9	3,81	11	0,55	2,62
Schweine S-P **	1,29	34.445	1,79	41.320	0,50	1,52
<b>Slowenien</b>						
Jungtiere E-P	4,27	140	4,65	277	0,38	3,37
Stierfleisch E-P	4,03	12	4,28	28	0,25	3,11
Kühe E-P	3,42	455	3,96	732	0,54	2,64
Kalbinnen E-P	4,07	101	4,40	117	0,33	3,23
Schweine S-P **	1,51	1.795	1,98	2.665	0,47	1,65
<b>Tschechien</b>						
Jungtiere E-P	4,39	1.013	4,64	1.352	0,25	3,43
Stierfleisch E-P	4,20	97	4,44	114	0,24	3,31
Kühe E-P	3,59	1.419	4,04	1.733	0,45	2,66
Kalbinnen E-P	4,10	790	4,36	1.042	0,26	3,20
<b>Slowakei</b>						
Jungtiere E-P	4,27	48	4,59	48	0,32	3,16
Kühe E-P	3,32	406	3,96	414	0,64	2,43
Kalbinnen E-P	3,53	48	4,16	53	0,63	2,65
<b>Ungarn</b>						
Jungtiere E-P	4,35	336	4,53	409	0,18	3,34
Stierfleisch E-P	3,97	50	4,18	40	0,21	3,06
Kühe E-P	3,41	509	3,94	503	0,53	2,59
Kalbinnen E-P	3,84	120	4,38	154	0,54	3,09
Schweine S-P **	1,38	1.876	1,81	1.493	0,43	1,58
<b>Kroatien</b>						
Kühe E-P	3,33	162	3,77	302	0,44	2,57
Kalbinnen E-P	3,85	10	4,00	5	0,15	2,84
Schweine S-P **	1,15	1.434	1,86	2.720	0,71	1,65
<b>Lettland</b>						
Kalbinnen E-P	-	-	4,61	43	-	3,43
<b>Frankreich</b>						
Kühe E-P	-	-	3,83	3	-	-

\* Schlachttiere wurden aus EU-Staaten lebend zugekauft und in Österreich geschlachtet

\*\* Abrechnung erfolgt nach Warmgewicht

Quelle: AMA

### III MARKT ÖSTERREICH

#### C) Daten aus der Rinderdatenbank

2022		Jän.	Feb.	März	April	Mai	Juni	Juli	Aug.	Sept.	Okt.	Nov.	Dez.	Jahr						
<b>Schlachtungen bis 8 Monate</b>																				
AT 1)	♂	3.283	3.131	3.709										10.123						
	♀	1.608	1.540	2.003										5.151						
andere Länder 2)	♂	6	3	10										19						
	♀	3	1	3										7						
<b>Schlachtungen über 8 Monate</b>																				
AT 1)	♂	19.470	19.588	23.759										62.817						
	♀	19.131	19.416	22.673										61.220						
andere Länder 2)	♂	1.947	1.819	2.481										6.247						
	♀	4.463	4.562	5.455										14.480						
<b>Schlachtungen gesamt</b>																				
AT 1)	♂	22.753	22.719	27.468										72.940						
	♀	20.739	20.956	24.676										66.371						
	gesamt	43.492	43.675	52.144										139.311						
andere Länder 2)	♂	1.953	1.822	2.491										6.266						
	♀	4.466	4.563	5.458										14.487						
	gesamt	6.419	6.385	7.949										20.753						
<b>Versendungen und Exporte von Lebendrindern in Stück</b>																				
in EU-Länder	♂	5.201	3.420	2.990										11.611						
	♀	3.273	2.972	3.022										9.267						
<b>Zugänge und Importe von Lebendrindern in Stück</b>																				
aus EU-Ländern	♂	21	43	15										79						
	♀	84	74	171										329						
<b>Schlachtungen gesamt, getrennt nach Herkunftsländern für Jänner bis März 2022</b>																				
	CH	CZ	DE	DK	EE	FR	HR	HU	IE	IT	LT	LU	LV	NL	PL	RO	SI	SK	UK	ges.
♂	5	3.664	46	0	8	6	1	1.384	11	2	24	1	25	1	15	2	691	378	2	6.266
♀	7	7.116	146	5	0	38	668	2.446	0	24	0	1	76	3	19	0	2.226	1.710	2	14.487
gesamt	12	10.780	192	5	8	44	669	3.830	11	26	24	2	101	4	34	2	2.917	2.088	4	20.753
in %	0,06	51,94	0,93	0,02	0,04	0,21	3,22	18,46	0,05	0,13	0,12	0,01	0,49	0,02	0,16	0,01	14,06	10,06	0,02	100,00

1) Geburt und Schlachtung der Rinder in Österreich

2) Geburt der Rinder nicht in Österreich, geschlachtet in Österreich

AT= Österreich, ♂= männlich, ♀=weiblich, BE= Belgien, BG= Bulgarien, CH= Schweiz, CZ= Tschechien, DE= Deutschland, DK= Dänemark, EE= Estland, EL= Griechenland, ES= Spanien, FR= Frankreich, HR= Kroatien, HU= Ungarn, IE= Irland, IT= Italien, LT= Litauen, LU= Luxemburg, LV= Lettland, NL= Niederlande, PL= Polen, PT= Portugal, RO= Rumänien, SE= Schweden, SI= Slowenien, SK= Slowakei, UK= Vereinigtes Königreich

Quelle: AMA

## D) Lebendvermarktung von Nutzkälbern, Jung- und Jährlingsrindern in Österreich

### 1) Männliche Nutzkälber zwischen 8 Tagen und vier Wochen in EUR/Stück (exkl. USt.)

	19. Woche 22			19. KW 21
	Stück	Ø Gewicht	EUR/Stück	EUR/Stück
Stierkälber - Milchrasen	33	68,39	192,27	109,75
Stierkälber - Fleischrasen <sup>*)</sup>	155	79,72	377,43	380,00

\*) Fleischrasen, Zweinutzungsrasen oder aus einer Kreuzung mit einer Fleischrasse

Quelle: AMA

### 2) Jungrinder und Jährlingsrinder in EUR/kg (exkl. USt.)

	19. Woche 22			19. KW 21
	Stück	Ø Gewicht	EUR/kg	EUR/kg
Jungrinder	584	310,61	2,47	2,44
Jährlingsrinder - männlich	16	428,63	1,83	2,05
Jährlingsrinder - weiblich	26	479,15	2,27	1,91

Jungrinder: männlich und weiblich, 6 bis 11 Monate, zur Mastung; Jährlingsrinder: 12 bis 23 Monate, zur Mastung

Quelle: AMA

## E) Zuchtrinderverkäufe

### 1) Versteigerungen, Nettopreise in EUR

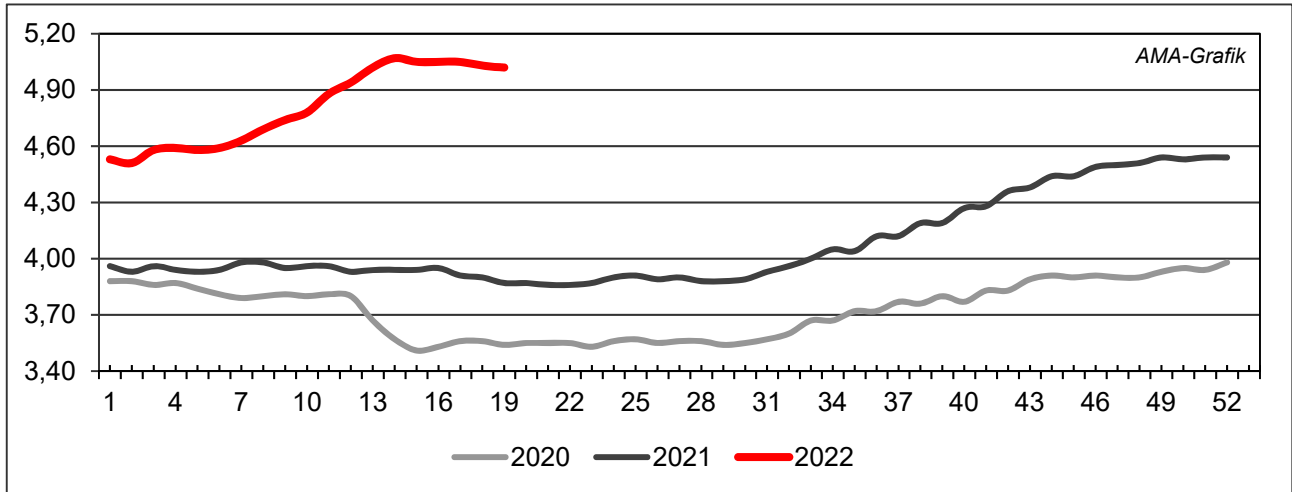
Lienz, am 10. Mai 2022

	Rasse	aufgetrieben	verkauft	Gesamterlös
Kühe	Fleckvieh	52	52	120.820,00
Kalbinnen	Fleckvieh	63	63	144.110,00
Zuchtkälber weiblich	Fleckvieh	6	4	2.640,00
Zuchtkälber weiblich	Holstein	1	1	400,00
Jungkalbinnen	Jersey	2	2	1.600,00
Zuchtkälber weiblich	Holstein	2	2	1.250,00

Quelle: Raiffeisengenossenschaft Osttirol

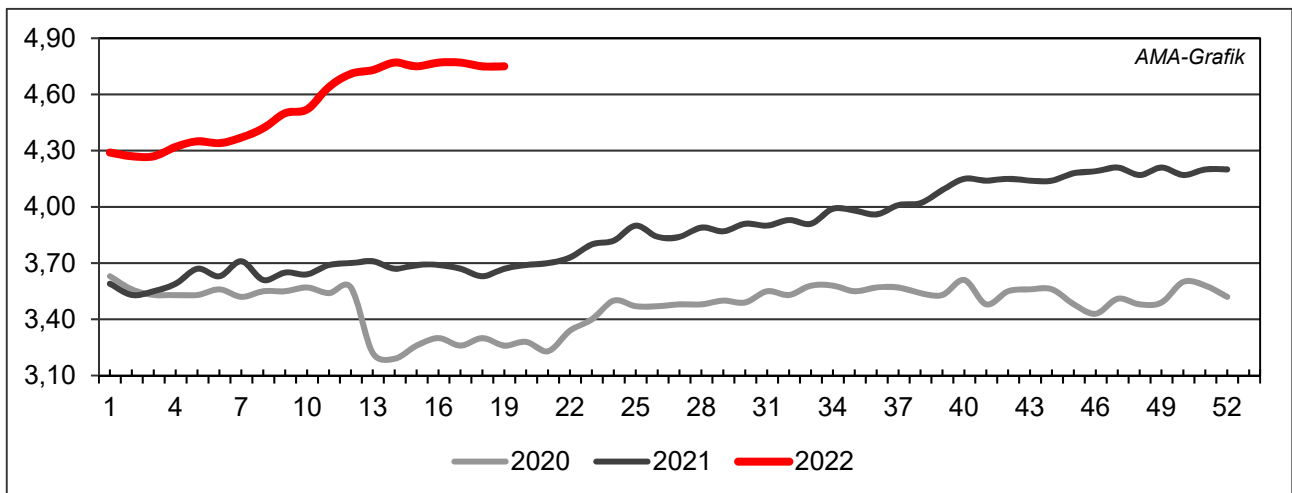
## IV GRAFIK ÖSTERREICH

### F) Schlachtstierpreise (E-P) in EUR/kg, exkl. USt.



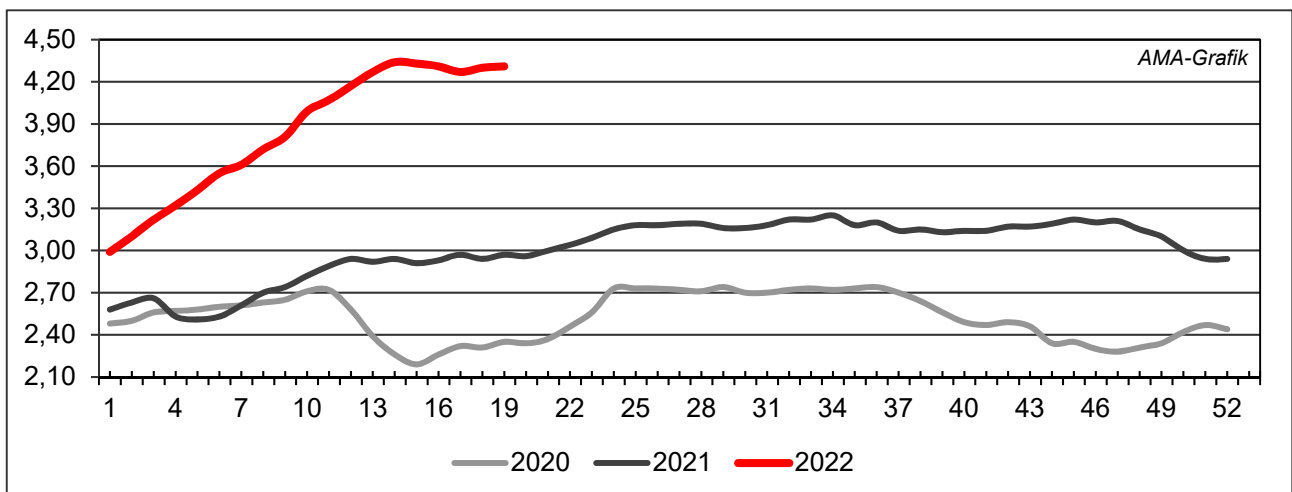
Quelle: AMA

### G) Schlachtkalbinnenpreise (E-P) in EUR/kg, exkl. USt.



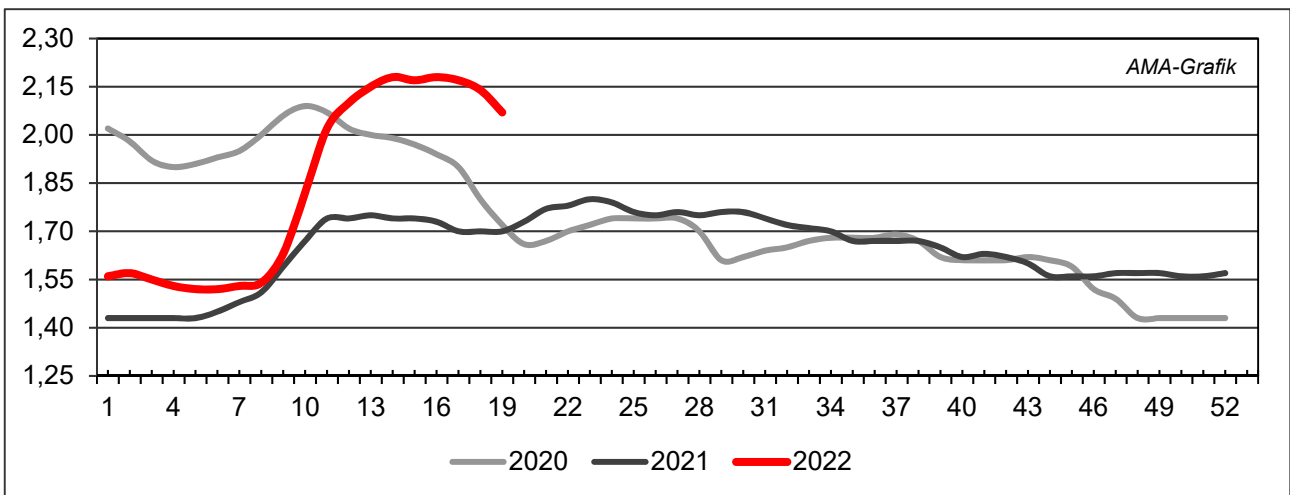
Quelle: AMA

### H) Schlachtkuhpreise (E-P) in EUR/kg, exkl. USt.



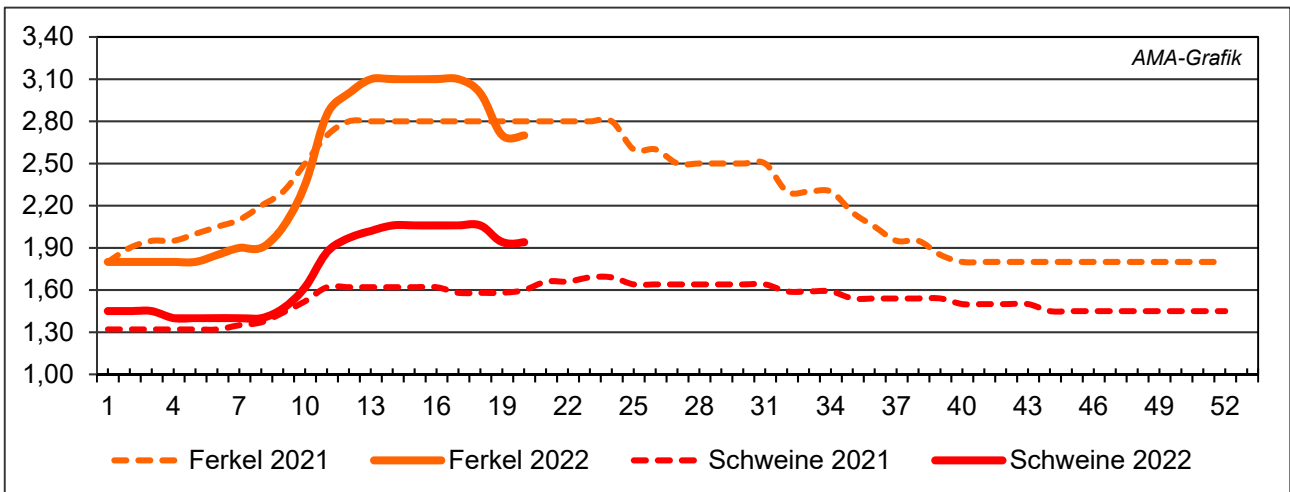
Quelle: AMA

**I) Schweinehälftenpreise (S-P) in EUR/kg, exkl. USt.**



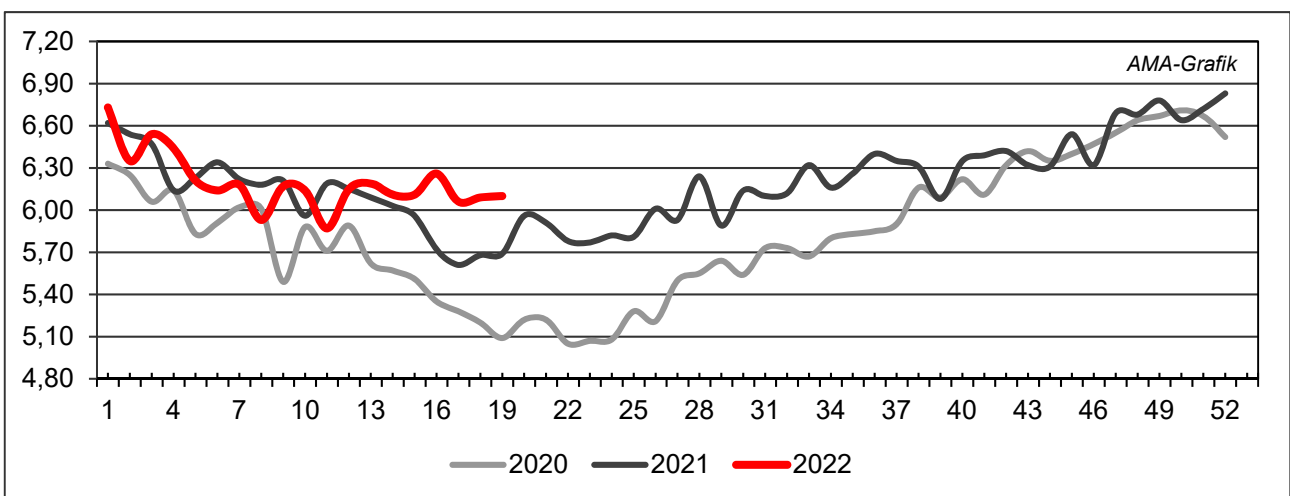
Quelle: AMA

**J) Vergleich der Notierungspreise für Ferkel bzw. Schweine in EUR/kg, exkl. USt.**



Quelle: Erzeugergemeinschaften

**K) Schlachtkälberpreise in EUR/kg, exkl. USt.**



Quelle: AMA

## V MARKT UND PREISE INTERNATIONAL

### L) EU-Preisspiegel für Schlachtvieh

#### 1) Rinder (EUR/100 kg Schlachtgewicht, kalt)

Woche bis:	Jungrinder R3			Jungstiere R3			Ochsen R3			Kühe O3			Kalbinnen R3		
	24.04.	01.05.	08.05.	24.04.	01.05.	08.05.	24.04.	01.05.	08.05.	24.04.	01.05.	08.05.	24.04.	01.05.	08.05.
Belgien	-	-	-	382,59	386,59	390,92	-	-	-	410,88	415,85	414,33	463,70	468,03	469,37
Bulgarien	-	-	-	-	-	-	-	-	-	310,56	307,82	326,46	-	-	-
Tschechien	-	-	-	465,78	477,33	476,68	-	-	-	335,99	358,89	365,42	383,64	414,37	415,17
Dänemark	435,23	435,18	459,12	441,82	441,76	447,16	496,39	496,33	499,57	413,46	413,40	426,59	461,17	461,11	463,82
Deutschland	-	-	-	559,99	559,77	556,39	570,96	563,99	550,69	503,28	512,46	514,83	537,15	545,21	544,87
Estland	-	-	-	-	-	-	-	-	-	405,62	412,04	403,35	-	-	-
Irland	490,30	477,65	479,39	470,72	474,35	480,74	484,84	489,71	496,84	414,94	421,03	427,12	488,05	493,01	497,01
Griechenland	-	-	-	-	-	-	-	-	-	210,36	210,36	210,36	-	-	-
Spanien	477,31	484,04	484,73	503,97	497,46	497,26	-	-	-	377,51	378,72	382,02	459,06	454,36	464,73
Frankreich	-	-	-	500,00	503,00	509,00	498,00	500,00	507,00	464,00	471,00	480,00	505,00	509,00	513,00
Kroatien	-	-	-	493,57	493,98	488,70	-	472,17	-	398,08	432,12	392,13	492,51	500,19	502,61
Italien	455,49	464,12	533,46	459,35	450,06	430,12	-	-	462,17	417,27	419,23	416,26	494,43	511,04	511,19
Zypern	-	-	-	-	-	-	-	-	-	-	-	-	-	-	-
Lettland	-	-	-	-	-	-	-	-	-	374,83	381,04	362,27	451,01	401,53	434,65
Litauen	-	-	-	443,30	432,23	445,52	-	-	-	416,37	407,78	410,65	392,68	392,97	395,80
Luxemburg	-	-	-	521,38	-	525,15	-	-	-	478,19	496,07	477,66	543,38	550,46	545,04
Ungarn	-	-	-	-	-	-	-	-	-	223,80	220,07	314,34	218,24	216,51	213,27
Malta	-	-	-	-	-	-	-	-	-	-	-	-	-	-	-
Niederlande	493,00	492,00	489,00	427,00	542,00	561,00	-	-	-	524,00	525,00	528,00	539,00	295,00	288,00
ÖSTERREICH	509,87	501,04	533,69	500,63	501,29	500,37	507,61	513,17	508,38	419,15	391,83	421,58	474,77	475,42	474,38
Polen	-	-	-	506,00	515,53	515,15	-	-	-	458,59	457,46	461,61	505,14	489,39	501,28
Portugal	444,86	415,49	445,85	481,78	477,72	476,66	220,00	575,00	-	292,28	285,37	293,05	472,34	467,97	457,51
Rumänien	-	-	-	360,13	383,99	378,68	346,84	-	-	336,85	345,63	381,99	404,48	448,76	352,90
Slowenien	-	482,41	-	418,33	430,93	428,81	-	-	-	363,68	362,88	352,84	416,86	418,77	411,90
Slowakei	-	-	-	433,73	435,97	411,14	-	-	-	237,36	239,11	237,89	-	391,71	-
Finnland	-	-	-	447,24	441,38	450,68	-	-	-	315,41	325,40	324,44	419,87	426,57	451,18
Schweden	516,56	509,72	498,81	512,96	512,71	515,92	520,94	511,75	516,98	467,94	468,71	463,04	507,13	508,07	500,44
<b>EU</b>	<b>475,30</b>	<b>479,74</b>	<b>482,64</b>	<b>513,26</b>	<b>514,40</b>	<b>514,93</b>	<b>490,80</b>	<b>496,35</b>	<b>501,76</b>	<b>455,12</b>	<b>459,40</b>	<b>464,41</b>	<b>497,63</b>	<b>499,83</b>	<b>503,66</b>

Quelle: [http://ec.europa.eu/agriculture/market-observatory/meat/beef/statistics\\_en.htm](http://ec.europa.eu/agriculture/market-observatory/meat/beef/statistics_en.htm), Europäische Kommission

## 2) Marktpreis für geschlachtete Schafe (EUR/100 kg)

	Woche bis:	17.04.2022	24.04.2022	01.05.2022	08.05.2022	Vorwoche ±
<b>SCHWERE LÄMMER</b>	Belgien	723,70	708,00	707,60	708,10	0,50
	Deutschland	805,83	821,95	823,79	823,50	-0,29
	Spanien	680,01	673,96	673,38	674,18	0,80
	Frankreich	807,00	807,00	807,00	808,00	1,00
	Kroatien	796,74	787,80	787,40	793,60	6,20
	Irland	729,74	733,33	736,75	-	-
	Italien	636,00	594,00	586,00	586,00	0,00
	Zypern	557,00	558,00	554,00	552,00	-2,00
	Lettland	538,81	564,66	655,03	700,83	45,80
	Litauen	602,99	-	584,67	532,65	-52,02
	Ungarn	-	-	-	-	-
	Niederlande	649,22	639,36	634,16	630,86	-3,30
	ÖSTERREICH	663,00	656,00	653,00	664,00	11,00
	Portugal	672,67	672,67	672,67	672,67	0,00
	Rumänien	506,34	404,48	-	323,36	-
	Slowenien	615,55	615,05	620,51	610,61	-9,90
	Finnland	487,14	487,14	471,24	471,24	0,00
	Schweden	779,20	774,06	824,54	819,84	-4,70
	<i>EU</i>	<i>738,09</i>	<i>736,35</i>	<i>737,66</i>	<i>736,14</i>	<i>-1,52</i>
	<b>LEICHTE LÄMMER</b>	Bulgarien	836,39	884,03	884,27	991,30
Griechenland		735,66	760,46	640,26	-	-
Spanien		694,52	688,87	688,68	688,76	0,08
Kroatien		814,86	833,96	833,54	747,86	-85,68
Italien		972,00	712,00	678,00	650,00	-28,00
Lettland		487,49	539,73	528,03	519,07	-8,96
Ungarn		888,45	-	-	-	-
Portugal		852,24	843,24	831,57	831,57	0,00
Slowenien		605,16	609,25	624,97	595,89	-29,08
<i>EU</i>	<i>757,28</i>	<i>719,43</i>	<i>676,39</i>	<i>672,07</i>	<i>-4,32</i>	

 Quelle: [http://ec.europa.eu/agriculture/sheep-goats/presentations/index\\_en.htm](http://ec.europa.eu/agriculture/sheep-goats/presentations/index_en.htm), Europäische Kommission

## 3) Schweine, Klasse S (EUR/100 kg Schlachtgewicht, kalt)

Woche bis:	17.04.2022	24.04.2022	01.05.2022	08.05.2022	Vorwoche ±
Belgien	180,17	186,42	184,52	184,79	0,27
Tschechien	195,51	194,59	194,35	192,98	-1,37
Dänemark	164,69	165,06	166,25	168,41	2,16
Deutschland	206,73	206,95	206,10	197,54	-8,56
Estland	178,21	178,06	177,08	186,55	9,47
Spanien	216,38	216,52	217,33	216,93	-0,40
Frankreich	188,00	189,00	189,00	190,00	1,00
Kroatien	162,95	157,51	157,70	153,27	-4,42
Irland	161,93	168,19	168,26	168,14	-0,12
Lettland	188,16	192,03	181,45	178,02	-3,43
Litauen	188,22	181,81	182,93	179,42	-3,51
Luxemburg	205,39	205,45	205,50	205,50	0,00
Ungarn	201,92	201,36	197,96	198,64	0,68
Niederlande	166,52	166,31	166,41	166,29	-0,12
ÖSTERREICH	222,66	222,75	222,10	218,95	-3,15
Polen	191,20	192,36	194,66	-	-
Portugal	216,06	216,06	216,37	216,37	0,00
Rumänien	190,49	186,10	181,99	179,98	-2,01
Slowenien	230,00	232,29	232,19	228,26	-3,93
Slowakei	198,75	197,42	195,34	193,82	-1,52
Finnland	193,70	196,66	195,46	201,66	6,20
Schweden	216,82	218,02	219,94	218,54	-1,40
<i>EU</i>	<i>198,26</i>	<i>198,92</i>	<i>198,92</i>	<i>197,04</i>	<i>-1,88</i>

 Quelle: [http://ec.europa.eu/agriculture/market-observatory/meat/pigmeat/statistics\\_en.htm](http://ec.europa.eu/agriculture/market-observatory/meat/pigmeat/statistics_en.htm), Europäische Kommission



## 4) Schweine, Klasse E (EUR/100 kg Schlachtgewicht, kalt)

Woche bis:	17.04.2022	24.04.2022	01.05.2022	08.05.2022	Vorwoche ±
Belgien	172,12	177,02	174,57	175,26	0,69
Bulgarien	187,65	187,54	187,39	193,73	6,34
Tschechien	192,20	191,10	190,59	189,41	-1,18
Dänemark	157,84	158,61	160,20	162,76	2,56
Deutschland	202,89	202,96	202,80	193,73	-9,07
Estland	170,65	170,94	170,45	179,15	8,70
Spanien	210,39	209,53	210,94	210,53	-0,41
Frankreich	180,00	181,00	181,00	181,00	0,00
Kroatien	187,70	185,15	186,65	187,72	1,07
Irland	161,13	166,98	167,18	166,98	-0,20
Zypern	231,04	232,02	230,86	227,88	-2,98
Lettland	191,19	193,85	185,94	185,66	-0,28
Litauen	191,64	187,65	186,60	184,37	-2,23
Luxemburg	198,08	198,18	197,94	197,94	0,00
Ungarn	199,10	197,57	194,91	195,94	1,03
Niederlande	165,38	165,17	165,27	165,15	-0,12
ÖSTERREICH	210,80	211,73	211,53	207,59	-3,94
Polen	189,93	190,03	193,08	-	-
Portugal	215,43	215,43	216,21	216,21	0,00
Rumänien	189,58	186,77	183,20	180,90	-2,30
Slowenien	214,39	215,99	215,87	211,98	-3,89
Slowakei	196,20	194,23	193,68	191,11	-2,57
Finnland	189,85	191,12	190,81	195,43	4,62
Schweden	213,91	217,34	218,01	217,39	-0,62
<b>EU</b>	<b>191,08</b>	<b>191,38</b>	<b>191,84</b>	<b>189,30</b>	<b>-2,54</b>

 Quelle: [http://ec.europa.eu/agriculture/market-observatory/meat/pigmeat/statistics\\_en.htm](http://ec.europa.eu/agriculture/market-observatory/meat/pigmeat/statistics_en.htm), Europäische Kommission

## 5) Ferkel (EUR/Stück)

Woche bis:	17.04.2022	24.04.2022	01.05.2022	08.05.2022	Vorwoche ±
Belgien	60,50	58,50	57,50	51,50	-6,00
Dänemark	51,22	51,21	52,41	50,54	-1,87
Deutschland	63,90	63,90	63,90	63,50	-0,40
Spanien	60,03	58,70	55,35	51,45	-3,90
Frankreich	37,50	38,00	38,75	38,75	0,00
Kroatien	52,76	52,90	52,87	57,57	4,70
Italien	87,45	87,85	88,05	-	-
Lettland	40,81	-	-	-	-
Ungarn	54,93	66,81	-	-	-
Niederlande	46,75	43,75	42,00	40,50	-1,50
Portugal	57,00	57,00	57,00	57,00	0,00
Finnland	40,04	39,33	39,75	39,72	-0,03
Schweden	78,76	80,02	85,72	82,85	-2,87
<b>EU</b>	<b>57,75</b>	<b>57,45</b>	<b>56,65</b>	<b>54,83</b>	<b>-1,82</b>

Quelle: [http://ec.europa.eu/agriculture/market-observatory/meat/pigmeat/statistics\\_en.htm](http://ec.europa.eu/agriculture/market-observatory/meat/pigmeat/statistics_en.htm), Europäische Kommission

## M) Preisentwicklung diverser Länder für Schlachtvieh

### 1) Deutschland gesamt: frei Schlachtstätte je kg SG in EUR ohne MwSt.

Woche bis:	24.04.2022	01.05.2022	08.05.2022	15.05.2022	Vorw. ±
Jungstiere U3	5,52	5,53	5,51	5,38	-0,13
Jungstiere R3	5,49	5,49	5,45	5,33	-0,12
Jungstiere O3	5,23	5,24	5,25	5,13	-0,12
Kalbinnen R3	5,27	5,35	5,34	5,30	-0,04
Kühe R3	5,01	5,07	5,10	5,08	-0,02
Kühe O3	4,93	5,02	5,05	4,97	-0,08
Kälber E-P	5,40	5,30	5,31	5,30	-0,01
Schweine S	2,03	2,02	1,94	1,89	-0,05
Schweine E	1,99	1,99	1,90	1,85	-0,05
Lämmer, pauschal	-	8,08	8,07	8,23	0,16

Quelle: Bundesministerium für Ernährung, Landwirtschaft und Verbraucherschutz (BLE, Deutschland)

### 2) Preise frei Schlachtstätte in Bayern\*) (EUR/kg Schlachtgewicht)

Woche bis:	24.04.2022	01.05.2022	08.05.2022	15.05.2022	Vorw. ±
Jungstiere U3	5,49	5,51	5,50	5,34	-0,16
Jungstiere R3	5,43	5,45	5,45	5,30	-0,15
Jungstiere E-P	5,42	5,45	5,41	5,28	-0,13
Kalbinnen U3	5,29	5,33	5,35	5,28	-0,07
Kalbinnen R3	5,21	5,29	5,29	5,23	-0,06
Kalbinnen E-P	5,16	5,22	5,22	5,18	-0,04
Kühe U3	5,14	5,19	5,23	5,20	-0,03
Kühe R3	4,96	5,02	5,07	5,03	-0,04
Kühe E-P	4,81	4,86	4,91	4,87	-0,04
Schweine E	1,99	2,00	1,88	1,85	-0,03
Schweine S-P	2,01	2,01	1,89	1,86	-0,03

\*) Abrechnung erfolgt bei Rindern und Schweinen nach Warmgewicht

Quelle: Bayerischer Bauernverband

### 3) Italien: Marktbericht Markt Modena - Preise in EUR/kg LG (exkl. USt.)

Nutzkälber/Einsteller	19.04.2022	26.04.2022	02.05.2022	09.05.2022	16.05.2022
Nutzkälber/Fleischrasse Extra Qual.	4,90-5,60	4,85-5,55	4,80-5,50	4,80-5,50	4,85-5,55
Nutzkälber/Fleischrasse	3,08-3,85	3,08-3,85	3,08-3,85	3,08-3,85	3,13-3,90
Einsteller/Limousin	3,41-3,54	3,46-3,59	3,49-3,62	3,52-3,65	3,54-3,67
Einsteller/Kreuzungen	3,26-3,40	3,36-3,50	3,39-3,53	3,42-3,56	3,44-3,58
Schlachtrinder/Jungstiere	19.04.2022	26.04.2022	02.05.2022	09.05.2022	16.05.2022
Limousin	3,45-3,52	3,45-3,52	3,45-3,52	3,45-3,52	3,45-3,52
Charolais u. Kreuzungen Extra Qual.	3,27-3,35	3,27-3,35	3,27-3,35	3,27-3,35	3,27-3,35
Schwarzbunte 1. Qual.	1,91-2,01	1,91-2,01	1,91-2,01	1,91-2,01	1,91-2,01
Schlachtrinder/Kalbinnen	19.04.2022	26.04.2022	02.05.2022	09.05.2022	16.05.2022
Limousin	3,42-3,47	3,42-3,47	3,42-3,47	3,42-3,47	3,42-3,47
Fleischrasse u. Kreuzungen	3,23-3,28	3,23-3,28	3,23-3,28	3,23-3,28	3,23-3,28

Quelle: www.borsamercimodena.it, Borsa Merci di Modena

**Marktbericht Markt Modena - Fleischpreise in EUR/kg**

<b>Jungstierfleisch/Hälften</b>	<b>19.04.2022</b>	<b>26.04.2022</b>	<b>02.05.2022</b>	<b>09.05.2022</b>	<b>16.05.2022</b>
Extra Qualität	6,58-6,78	6,58-6,78	6,58-6,78	6,58-6,78	6,58-6,78
1. Qualität	6,08-6,58	6,08-6,58	6,08-6,58	6,08-6,58	6,08-6,58
2. Qualität	5,68-6,03	5,68-6,03	5,68-6,03	5,68-6,03	5,68-6,03
<b>Kalbinnenfleisch/Hälften</b>	<b>19.04.2022</b>	<b>26.04.2022</b>	<b>02.05.2022</b>	<b>09.05.2022</b>	<b>16.05.2022</b>
Extra Qualität	6,45-6,62	6,45-6,62	6,45-6,62	6,45-6,62	6,45-6,62
1. Qualität	5,97-6,27	5,97-6,27	5,97-6,27	5,97-6,27	5,97-6,27
2. Qualität	5,77-5,97	5,77-5,97	5,77-5,97	5,77-5,97	5,77-5,97

Quelle: www.borsamermodena.it, Borsa Merci di Modena

**4) Italien: Richtpreis Schlachtschweine in EUR/kg**

<b>Notierung vom:</b>	<b>28.04.2022</b>	<b>05.05.2022</b>	<b>12.05.2022</b>
Schlachtschweine 130 - 144 kg LG	1,46	1,42	1,38

Quelle: www.listinicum.it, Commissione Unica Nazionale

**5) Niederlande: Schweine und Ferkel in EUR/kg**

<b>Woche bis:</b>	<b>08.05.2022</b>	<b>15.05.2022</b>	<b>22.05.2022</b>
Vion, ab Hof, inkl. USt., in EUR/kg SG Basispreis 56 % MFA, Typ A, 78 - 100 kg	1,86	1,79	1,79
Ferkel (BestPigletPrice), EUR/Stück	48,00	42,50	40,00

Quelle: VDE Varkenshandel

**6) Dänemark: Produzentenpreise**

<b>Woche bis:</b>	<b>08.05.2022</b>	<b>15.05.2022</b>	<b>22.05.2022</b>
Schlachtschweine, 61 % MFA in EUR/kg	1,46	1,46	1,49

Quelle: Danish Crown

**7) Frankreich: Schweine in EUR/kg SG, ab Hof**

<b>Woche bis:</b>	<b>08.05.2022</b>	<b>15.05.2022</b>	<b>22.05.2022</b>
Bretagne, 56 % Fleischanteil Montag	1,698	1,698	1,698
Donnerstag	1,698	1,698	-

Quelle: www.marche-porc-breton.com, Marché du Porc Breton

**8) Spanien: Mercolleida, Notierungen in EUR**

<b>Notierung vom:</b>	<b>28.04.2022</b>	<b>05.05.2022</b>	<b>12.05.2022</b>
Schweine in EUR/kg LG (Cerdo Selecto)	1,56	1,56	1,56
Ferkel (20 kg) in EUR/Stück (Precio Base Lleida)	46,50	42,00	39,00

Quelle: ANAFRIC

Der Marktbericht Vieh und Fleisch erscheint wöchentlich.

Dieser Bericht ist auf der Webseite der  
Agrarmarkt Austria ([www.ama.at](http://www.ama.at)) im Internet verfügbar.

Die nächste Ausgabe wird voraussichtlich am 25. Mai 2022 erscheinen.

### **Impressum**

Informationen gemäß § 5 E-Commerce Gesetz und Offenlegung gemäß § 25 Mediengesetz

Medieninhaber, Herausgeber, Vertrieb: Agrarmarkt Austria

Redaktion: GB I/Abt. 3 – Referat 08

Dresdner Straße 70

1200 Wien

UID-Nr.: ATU16305503

Telefon: +43 50 3151-248

Fax: +43 50 3151-396

E-Mail: [preismeldungen@ama.gv.at](mailto:preismeldungen@ama.gv.at)

Vertretungsbefugt:

Dipl.-Ing. Günter Griesmayr, Vorstandsvorsitzender und Vorstand für den Geschäftsbereich II

Dr. Richard Leutner, Vorstand für den Geschäftsbereich I

Die Agrarmarkt Austria ist eine gemäß § 2 AMA-Gesetz 1992, BGBl. Nr. 376/1992, eingerichtete juristische Person öffentlichen Rechts, deren Aufgaben im § 3 festgelegt sind. Sie unterliegt gemäß § 25 AMA-Gesetz der Aufsicht der Bundesministerin für Landwirtschaft, Regionen und Tourismus.

Hersteller: Eigendruck

Bildnachweis: [www.pixabay.com](http://www.pixabay.com)

Verlagsrechte: Die in dieser Broschüre veröffentlichten Beiträge sind urheberrechtlich geschützt. Alle Rechte sind vorbehalten. Nachdruck und Auswertung der von der AGRARMARKT AUSTRIA erhobenen Daten sind mit Quellenangabe gestattet. Alle Angaben ohne Gewähr.

Im Sinne des Gleichheitsgrundsatzes haben die Ausführungen in gleicher Weise für alle Geschlechter Geltung.