



**AMA**  
**AgrarMarkt Austria**

K-Ö  
Gemäß des § 3 Abs. 1 des AMA-Gesetzes 1992 (BGBl. Nr. 376/1992 i. d. g. F.)  
Zertifiziertes Qualitätsmanagement-System nach ÖNORM EN ISO 9001 REG. Nr. 01537/0  
Zertifiziertes Informationssicherheits-Managementsystem nach ÖNORM ISO/IEC 27001 REG Nr. 35/0  
Zertifiziertes Umweltmanagement-System nach EMAS REG Nr. AT-000680 und ÖNORM EN ISO 14001 REG Nr. 02982/0

[www.ama.at](http://www.ama.at)



# Marktbericht

EIER UND GEFLÜGEL | September 2022

9. AUSGABE 2022

**Marktübersicht**  
**Preisbericht Österreich**  
**Markt Österreich**  
**Markt und Preise international**

# I N H A L T

|                  |   |           |
|------------------|---|-----------|
| <b>I.....</b>    | <b>Marktübersicht .....</b>   | <b>3</b>  |
| <b>II.....</b>   | <b>Eier – Preisbericht Österreich.....</b>  | <b>5</b>  |
|                  | A) Monatliche Packstellenabgabepreise .....   | 5         |
| <b>III .....</b> | <b>Geflügel – Preisbericht Österreich .....</b>                                     | <b>7</b>  |
|                  | B) Monatliche Preise für Masthühner .....   | 7         |
| <b>IV .....</b>  | <b>Geflügel – Markt Österreich .....</b>  | <b>7</b>  |
|                  | C) Geflügelschlachtungen .....  | 7         |
|                  | D) Bruteinlagen und Kükenschlupf .....  | 8         |
|                  | E) Marktpreise für Futtermittelmischungen .....                                     | 8         |
| <b>V .....</b>   | <b>Grafiken .....</b>   | <b>9</b>  |
|                  | F) Österreich: Produktionsmengen Eier .....   | 9         |
|                  | G) Österreich: Verkaufspreise Hühnerfilet an den Handel .....                       | 9         |
|                  | H) Österreich: Preise Legehennenfutter (erste Legephase) GVO-frei .....             | 10        |
|                  | I) Österreich: Preise Masthühnerkükenfutter (Phase 2) GVO-frei .....                | 10        |
| <b>VI.....</b>   | <b>Markt und Preise International.....</b>  | <b>11</b> |
|                  | J) Europäische Union: Packstellenpreise für Eier aus Käfig- bzw. Bodenhaltung ..... | 11        |
|                  | K) Europäische Union: Hühnerfleischpreise.....                                      | 12        |
|                  | L) Repräsentative Einfuhrpreise.....  | 13        |

## I MARKTÜBERSICHT

### **Eiermarkt gewinnt an Zugkraft**

Mit Schulbeginn in ganz Österreich und dem Ende der Urlaubssaison pendelten sich die Verkaufsmengen der Packstellen wieder auf ein saisonübliches Niveau ein. Der Handel bestellte verstärkt Boden- und Freiland Eier, die Absatzmengen bei Bio-Eiern waren hingegen rückläufig. Die Packstellen meldeten im September bei allen Haltungsformen stabile Verkaufspreise im Vergleich zum Vormonat. Bodenhaltungseier der Klasse M wurden um 16,35 EUR je 100 Stück an den Lebensmittelhandel vermarktet. Gegenüber dem Vorjahr zeigte sich ein kräftiges Plus: im Schnitt über alle Gewichtsklassen verbuchte Bodenware Preiszuwächse von 37 %. Die Packstellen konnten für Freiland Eier durchschnittlich 27 % höhere Abgabepreise erzielen als im September 2021. Die Verkaufspreise für Bio-Eier stiegen um 18 % im Vorjahresvergleich. Bio-Ware der Klasse M wurde um 32,07 EUR je 100 Stück vermarktet.

### **Futtermittelpreise verharren auf hohem Niveau**

Die anhaltend hohen Futtermittelpreise setzen die bereits angespannte Rentabilität der Eier- und Masthühnerproduktion weiter unter Druck. Die Preise für Legehennenfutter sind nach dem geringfügigen Rückgang in den Sommermonaten wieder leicht angestiegen. 100 kg Mischfutter (erste Legephase, GVO-frei) kosteten im September durchschnittlich 49,98 EUR. Das entspricht einer Erhöhung von 37 % im Vergleich zum Vorjahr bzw. einer Kostensteigerung von 67 % innerhalb von zwei Jahren. Bei Masthühnerkükenfutter meldeten die Futtermittelhersteller einen Durchschnittspreis von 63,31 EUR je 100 kg. Das sind 27 EUR mehr als im September 2020 (+74 %). Die Branche zeigt sich aufgrund der allgemeinen Kostensteigerungen beunruhigt.

[Preisindex Futtermittelpreise](#)

### **Nachfrage nach Hühnerfleisch nimmt Fahrt auf**

Die Absatzmengen der meldepflichtigen Schlachtbetriebe zogen nach den verkaufsschwachen Vormonaten in Summe wieder an. Bei den Teilstücken Filet und Keulen wurden jedoch rückläufige Bestellmengen des Handels gemeldet. Das stärkste Minus zeigte sich bei biologisch produzierten Herrichtungsformen. Der Mengenrückgang macht hier über 17 % im Vergleich zum Vormonat aus. Die Abgabepreise der Schlacht- und Zerlegebetriebe wiesen sowohl Preiskorrekturen nach oben als auch nach unten auf. Bratfertige Ware und Hühnerfilet mussten Abschläge verbuchen. Keulen konnten das stärkste Plus im Vormonatsvergleich erzielen und wurden um durchschnittlich 4,57 EUR je kg an den Handel vermarktet (+25 Cent). Die Verkaufspreise für grillfertig lose Artikel stiegen gegenüber August um 8 Cent auf 3,65 EUR. Im Vorjahresvergleich konnten die Schlacht- und Zerlegebetriebe für alle Herrichtungsformen durchschnittlich 27 % höhere Abgabepreise erreichen. Am stärksten zogen dabei die Preise für Hühnerfilet an (+1,53 EUR je kg).

### **Deutschland: Anpassungsbeihilfen für Geflügelbetriebe**

Rund 2.000 deutsche Masthühnerbetriebe und 985 Putenbetriebe haben im September Gelder zur Abmilderung der hohen Energiekosten infolge des Ukraine-Krieges erhalten. Betriebe mit Masthühnererzeugung erhalten je 6.359 EUR; das sind insgesamt rund 12,7 Millionen EUR. Die insgesamt 985 Putenmastbetriebe bekommen im Schnitt 6.190 EUR. Die Anpassungsbeihilfe wurde ohne Antrag bewilligt und ausgezahlt.

*Quelle: Geflügelnews*

### **Europäischer Eiermarkt: Preiserhebung verzeichnet Rekordwerte**

Die EU-Durchschnittspreise für Käfig- und Bodeneier der Klasse L und M erreichten im September ihren bisherigen Höchststand. Mit 198 EUR je 100 kg lagen die Preise knapp 50 % über der Vorjahreslinie. Die wichtigsten Produktionsländer der EU – Frankreich, Deutschland und Spanien – meldeten jeweils Preiszuwächse von über 60 % im Vorjahresvergleich.

Das hohe Preisniveau reflektiert das reduzierte Angebot in Europa aufgrund der Vogelgrippe bei gleichzeitig reger Nachfrage. Zudem wurden die europäischen Legehennenbestände aufgrund der stark gestiegenen Kosten, insbesondere für Futtermittel und Energie, reduziert.

### **EU-Hähnchenpreise auf hohem Niveau**

Die Preise für Masthühnerfleisch in der EU liegen auf bisher höchstem Stand. Die Schlacht- und Zerlegebetriebe der Mitgliedsstaaten meldeten seit Oktober 2021 kontinuierlich anziehende Verkaufspreise. Ab Mai 2022 hat sich der steile Anstieg etwas verlangsamt und die Preise blieben auf einem ähnlichen Niveau. Im September lag der EU-Durchschnittspreis für Masthühnerfleisch bei 266 EUR je 100 kg und damit deutlich über dem Vorjahreswert (+36 %) sowie dem historischen Fünfjahresdurchschnitt (+39 %). Die Preisentwicklung wird durch die gute Inlandsnachfrage in Kombination mit einem begrenzten Angebot und erhöhten Kostenaufwand für Futter und Energie gestützt.

## II EIER – PREISBERICHT ÖSTERREICH

### A) Monatliche Packstellenabgabepreise

in EUR/100 Stück, ohne USt

|           |  | BODENHALTUNG |              |              |              |              |              |              |              |              |       |       |       |
|-----------|--|--------------|--------------|--------------|--------------|--------------|--------------|--------------|--------------|--------------|-------|-------|-------|
|           |  | Jän          | Feb          | März         | April        | Mai          | Juni         | Juli         | Aug          | Sep          | Okt   | Nov   | Dez   |
| <b>XL</b> | 2020   | 14,24        | 14,28        | 14,48        | 14,19        | 14,29        | 14,36        | 14,93        | 15,50        | 15,38        | 15,62 | 16,01 | 15,24 |
|           | 2021   | 13,93        | 15,75        | 15,71        | 15,78        | 15,93        | 15,93        | 16,13        | 16,10        | 16,11        | 16,74 | 16,67 | 16,68 |
|           | <b>2022</b>  | <b>16,42</b> | <b>16,85</b> | <b>16,66</b> | <b>20,12</b> | <b>20,93</b> | <b>21,00</b> | <b>21,19</b> | <b>21,82</b> | <b>21,84</b> |       |       |       |
| <b>L</b>  | 2020   | 12,46        | 12,46        | 12,48        | 12,23        | 12,17        | 12,06        | 12,30        | 12,64        | 12,66        | 12,55 | 12,64 | 12,52 |
|           | 2021   | 12,40        | 12,59        | 12,60        | 12,71        | 12,55        | 12,45        | 12,39        | 12,41        | 13,14        | 13,10 | 13,20 | 13,20 |
|           | <b>2022</b>  | <b>13,59</b> | <b>13,62</b> | <b>14,16</b> | <b>17,16</b> | <b>17,61</b> | <b>17,60</b> | <b>17,63</b> | <b>17,60</b> | <b>17,58</b> |       |       |       |
| <b>M</b>  | 2020   | 11,31        | 11,32        | 11,41        | 11,18        | 10,94        | 10,88        | 10,74        | 10,78        | 10,89        | 10,96 | 11,00 | 11,04 |
|           | 2021   | 10,93        | 11,10        | 11,14        | 11,01        | 10,79        | 11,05        | 11,20        | 11,18        | 11,48        | 11,46 | 11,77 | 11,83 |
|           | <b>2022</b>  | <b>11,88</b> | <b>11,71</b> | <b>12,80</b> | <b>15,52</b> | <b>16,19</b> | <b>16,21</b> | <b>16,19</b> | <b>16,33</b> | <b>16,35</b> |       |       |       |
| <b>S</b>  | * aus Datenschutzgründen kann der Preis der Gewichtsklasse S für Eier aus Bodenhaltung nicht veröffentlicht werden |              |              |              |              |              |              |              |              |              |       |       |       |

Quelle: AMA, meldepflichtige Packstellen mit jährlich mehr als 5 Millionen abgepackten Eiern

**Preisbasis:** Verkaufspreise an den Handel ab Packstelle (gewichtete Durchschnittspreise), Ware sortiert auf Höcker

**nicht enthalten sind:** Umsatzsteuer, nachgelagerte Konditionen, Transport- und Logistikkosten, Verkäufe an andere Packstellen, Industrie, Gastronomie und Direktvermarktung, Listungsgelder, Werbekostenzuschüsse

| FREILANDHALTUNG |   |              |              |              |              |              |              |              |              |              |       |       |       |
|-----------------|---|--------------|--------------|--------------|--------------|--------------|--------------|--------------|--------------|--------------|-------|-------|-------|
|                 |   | Jän.         | Feb.         | März         | April        | Mai          | Juni         | Juli         | Aug.         | Sept.        | Okt.  | Nov.  | Dez.  |
| <b>XL</b>       | 2020  | 15,50        | 15,55        | 15,59        | 15,15        | 15,35        | 15,54        | 17,76        | 18,29        | 18,05        | 18,19 | 17,51 | 17,48 |
|                 | 2021  | 17,11        | 16,99        | 16,99        | 17,95        | 17,93        | 19,40        | 20,97        | 20,65        | 21,08        | 22,07 | 22,57 | 21,48 |
|                 | <b>2022</b>   | <b>21,52</b> | <b>20,83</b> | <b>20,67</b> | <b>25,37</b> | <b>26,30</b> | <b>26,85</b> | <b>27,31</b> | <b>27,90</b> | <b>26,13</b> |       |       |       |
| <b>L</b>        | 2020  | 15,56        | 15,63        | 15,70        | 15,70        | 15,52        | 15,61        | 16,46        | 16,40        | 16,60        | 16,45 | 16,40 | 16,45 |
|                 | 2021  | 16,13        | 16,52        | 16,69        | 16,82        | 16,51        | 16,64        | 16,88        | 16,83        | 17,34        | 17,28 | 17,21 | 17,21 |
|                 | <b>2022</b>   | <b>17,52</b> | <b>17,54</b> | <b>18,25</b> | <b>21,50</b> | <b>21,85</b> | <b>22,02</b> | <b>21,93</b> | <b>21,77</b> | <b>21,86</b> |       |       |       |
| <b>M</b>        | 2020  | 13,83        | 13,97        | 14,01        | 14,07        | 13,94        | 13,84        | 14,16        | 14,15        | 14,29        | 14,20 | 14,25 | 14,29 |
|                 | 2021  | 14,10        | 14,33        | 14,26        | 14,36        | 14,08        | 14,19        | 14,57        | 14,52        | 14,94        | 14,95 | 14,93 | 14,95 |
|                 | <b>2022</b>   | <b>14,97</b> | <b>15,00</b> | <b>15,69</b> | <b>19,37</b> | <b>19,81</b> | <b>19,85</b> | <b>19,87</b> | <b>20,17</b> | <b>19,78</b> |       |       |       |
| <b>S</b>        | * aus Datenschutzgründen kann der Preis der Gewichtsklasse S für Eier aus Freilandhaltung nicht veröffentlicht werden |              |              |              |              |              |              |              |              |              |       |       |       |

Quelle: AMA, meldepflichtige Packstellen mit jährlich mehr als 5 Millionen abgepackten Eiern

| BIOHALTUNG |  |              |              |              |              |              |              |              |              |              |       |       |       |
|------------|--|--------------|--------------|--------------|--------------|--------------|--------------|--------------|--------------|--------------|-------|-------|-------|
|            |  | Jän.         | Feb.         | März         | April        | Mai          | Juni         | Juli         | Aug.         | Sept.        | Okt.  | Nov.  | Dez.  |
| <b>XL</b>  | 2020   | 27,84        | 27,98        | 27,91        | 28,11        | 28,30        | 28,29        | 27,96        | 28,23        | 28,06        | 28,11 | 28,03 | 28,17 |
|            | 2021   | 28,20        | 29,28        | 29,26        | 31,99        | 31,74        | 31,80        | 29,18        | 28,99        | 31,31        | 32,05 | 32,55 | 32,52 |
|            | <b>2022</b>  | <b>32,68</b> | <b>32,99</b> | <b>34,05</b> | <b>36,88</b> | <b>37,97</b> | <b>37,96</b> | <b>37,99</b> | <b>37,99</b> | <b>37,91</b> |       |       |       |
| <b>L</b>   | 2020   | 26,58        | 26,51        | 26,61        | 26,70        | 26,63        | 26,61        | 26,65        | 26,84        | 26,66        | 26,66 | 26,66 | 26,85 |
|            | 2021   | 26,96        | 27,30        | 27,36        | 28,64        | 28,33        | 28,57        | 28,34        | 28,69        | 28,73        | 28,67 | 28,66 | 28,72 |
|            | <b>2022</b>  | <b>28,94</b> | <b>28,99</b> | <b>29,65</b> | <b>32,03</b> | <b>33,39</b> | <b>33,48</b> | <b>33,69</b> | <b>33,73</b> | <b>34,02</b> |       |       |       |
| <b>M</b>   | 2020   | 24,79        | 24,83        | 25,02        | 25,04        | 25,07        | 24,89        | 24,91        | 25,09        | 25,11        | 24,89 | 25,04 | 25,07 |
|            | 2021   | 24,93        | 25,96        | 26,04        | 27,36        | 27,31        | 27,19        | 27,07        | 27,25        | 27,70        | 27,62 | 27,96 | 27,95 |
|            | <b>2022</b>  | <b>28,02</b> | <b>28,14</b> | <b>28,51</b> | <b>30,59</b> | <b>31,98</b> | <b>32,02</b> | <b>32,06</b> | <b>31,99</b> | <b>32,07</b> |       |       |       |
| <b>S</b>   | * aus Datenschutzgründen kann der Preis der Gewichtsklasse S für Eier aus biologischer Erzeugung nicht veröffentlicht werden |              |              |              |              |              |              |              |              |              |       |       |       |

Quelle: AMA, meldepflichtige Packstellen mit jährlich mehr als 5 Millionen abgepackten Eiern

### III GEFLÜGEL – PREISBERICHT ÖSTERREICH

#### B) Monatliche Preise für Masthühner

in EUR/kg

| bratfertig/lose   | Jän         | Feb         | März        | April       | Mai         | Juni        | Juli        | Aug         | Sep         | Okt  | Nov  | Dez  |
|-------------------|-------------|-------------|-------------|-------------|-------------|-------------|-------------|-------------|-------------|------|------|------|
| 2020              | 2,39        | 2,47        | 2,37        | 2,37        | 2,41        | 2,37        | 2,38        | 2,37        | 2,38        | 2,38 | 2,36 | 2,37 |
| 2021              | 2,35        | 2,39        | 2,44        | 2,50        | 2,48        | 2,55        | 2,42        | 2,35        | 2,35        | 2,36 | 2,39 | 2,45 |
| <b>2022</b>       | <b>2,45</b> | <b>2,50</b> | <b>2,54</b> | <b>2,66</b> | <b>2,79</b> | <b>2,90</b> | <b>3,00</b> | <b>3,01</b> | <b>2,98</b> |      |      |      |
| bratfertig/Tasse  | Jän         | Feb         | März        | April       | Mai         | Juni        | Juli        | Aug         | Sep         | Okt  | Nov  | Dez  |
| 2020              | 3,01        | 3,02        | 3,08        | 3,11        | 3,01        | 3,02        | 3,01        | 3,01        | 3,02        | 3,06 | 3,00 | 3,03 |
| 2021              | 2,98        | 2,83        | 2,98        | 3,10        | 3,14        | 3,13        | 3,09        | 3,25        | 3,22        | 3,14 | 3,17 | 3,22 |
| <b>2022</b>       | <b>3,26</b> | <b>3,39</b> | <b>3,47</b> | <b>3,76</b> | <b>3,69</b> | <b>3,96</b> | <b>4,01</b> | <b>4,22</b> | <b>4,07</b> |      |      |      |
| grillfertig/lose  | Jän         | Feb         | März        | April       | Mai         | Juni        | Juli        | Aug         | Sep         | Okt  | Nov  | Dez  |
| 2020              | 2,72        | 2,80        | 2,74        | 2,70        | 2,73        | 2,70        | 2,66        | 2,71        | 2,72        | 2,73 | 2,69 | 2,73 |
| 2021              | 2,63        | 2,61        | 2,78        | 2,76        | 2,81        | 2,85        | 2,90        | 2,88        | 2,90        | 2,90 | 2,90 | 2,90 |
| <b>2022</b>       | <b>2,94</b> | <b>2,98</b> | <b>3,01</b> | <b>3,20</b> | <b>3,26</b> | <b>3,51</b> | <b>3,60</b> | <b>3,57</b> | <b>3,65</b> |      |      |      |
| grillfertig/Tasse | Jän         | Feb         | März        | April       | Mai         | Juni        | Juli        | Aug         | Sep         | Okt  | Nov  | Dez  |
| 2020              | 3,05        | 3,05        | 3,05        | 3,06        | 3,05        | 3,05        | 3,05        | 3,05        | 3,04        | 3,05 | 3,05 | 3,04 |
| 2021              | 3,02        | 3,03        | 3,13        | 3,15        | 3,14        | 3,18        | 3,16        | 3,14        | 3,16        | 3,16 | 3,13 | 3,13 |
| <b>2022</b>       | <b>3,14</b> | <b>3,22</b> | <b>3,33</b> | <b>3,44</b> | <b>3,57</b> | <b>3,85</b> | <b>3,92</b> | <b>3,87</b> | <b>3,90</b> |      |      |      |
| Filet             | Jän         | Feb         | März        | April       | Mai         | Juni        | Juli        | Aug         | Sep         | Okt  | Nov  | Dez  |
| 2020              | 7,10        | 7,07        | 7,12        | 7,22        | 7,24        | 7,22        | 6,87        | 6,86        | 7,16        | 7,10 | 7,18 | 7,16 |
| 2021              | 7,21        | 7,11        | 7,29        | 7,56        | 7,42        | 7,31        | 7,41        | 7,56        | 7,53        | 7,47 | 7,52 | 7,65 |
| <b>2022</b>       | <b>7,67</b> | <b>7,71</b> | <b>7,87</b> | <b>8,12</b> | <b>8,45</b> | <b>8,83</b> | <b>9,07</b> | <b>9,08</b> | <b>9,06</b> |      |      |      |
| Keulen            | Jan         | Feb         | März        | April       | Mai         | Juni        | Juli        | Aug         | Sep         | Okt  | Nov  | Dez  |
| 2021              | 3,72        | 3,04        | 3,42        | 3,74        | 3,79        | 3,78        | 3,67        | 3,59        | 3,35        | 3,38 | 3,52 | 3,90 |
| <b>2022</b>       | <b>3,59</b> | <b>3,96</b> | <b>3,61</b> | <b>3,68</b> | <b>4,56</b> | <b>4,57</b> | <b>4,18</b> | <b>4,32</b> | <b>4,57</b> |      |      |      |

Quelle: AMA, meldepflichtige Betriebe mit jährlich mehr als 500.000 Masthühner-Schlachtungen

**Preisbasis:** Verkaufspreise an den Handel ab Schlachthof / Zerlegebetrieb (gewogene Durchschnittspreise), inkl. Zuschläge (Tierwohl)

**nicht enthalten sind:** Umsatzsteuer, nachgelagerte Konditionen, Transport- und Logistikkosten, Verkäufe an die Industrie, Gastronomie und Direktvermarktung, Listungsgelder, Werbekostenzuschüsse

### IV GEFLÜGEL – MARKT ÖSTERREICH

#### C) Geflügelschlachtungen

in 1.000 Stück

|                                    | Jän   | Feb   | März  | April | Mai   | Juni  | Juli  | Aug   | Sept  | Okt   | Nov   | Dez   | Jahr    |
|------------------------------------|-------|-------|-------|-------|-------|-------|-------|-------|-------|-------|-------|-------|---------|
| 2020 Brat-, Back- und Suppenhühner | 8.129 | 7.066 | 7.827 | 8.684 | 8.279 | 8.506 | 8.807 | 7.965 | 8.257 | 8.145 | 7.904 | 8.424 | 97.991  |
| 2021 Brat-, Back- und Suppenhühner | 7.809 | 7.268 | 8.965 | 8.467 | 8.313 | 8.508 | 8.559 | 8.631 | 8.514 | 8.037 | 8.218 | 9.023 | 100.313 |
| 2022 Geflügel insgesamt            | 8.269 | 7.700 | 9.230 | 8.568 | 9.199 | 8.849 | 8.017 | 8.563 |       |       |       |       |         |

Quelle: Statistik Austria

Aus Datenschutzgründen werden ab 2022 nur noch die Schlachtzahlen für Geflügel insgesamt veröffentlicht (d.h. zusätzlich zu den Hühnern sind hier Enten, Gänse, Truthühner und Perlhühner inkludiert).

**D) Bruteinlagen und Kükenschlupf**

in 1.000 Stück

| LEGERASSEN - Bruteinlagen / Kükenschlupf |        |        |        |        |        |        |        |       |        |       |       |        |         |
|--|--------|--------|--------|--------|--------|--------|--------|-------|--------|-------|-------|--------|---------|
| Einlagen                                 | Jän    | Feb    | März   | April  | Mai    | Juni   | Juli   | Aug   | Sept   | Okt   | Nov   | Dez    | Jahr    |
| 2020                                     | 2.272  | 1.676  | 1.626  | 2.575  | 2.194  | 2.236  | 1.847  | 1.942 | 2.171  | 1.277 | 1.787 | 2.690  | 24.293  |
| 2021                                     | 2.569  | 2.092  | 2.454  | 1.957  | 2.278  | 2.379  | 1.313  | 2.117 | 1.651  | 1.407 | 1.701 | 2.015  | 23.934  |
| 2022                                     | 2.330  | 1.585  | 2.508  | 2.128  | 1.968  | 2.391  | 1.089  | 1.571 |        |       |       |        |         |
| Schlupf                                  | Jän    | Feb    | März   | April  | Mai    | Juni   | Juli   | Aug   | Sept   | Okt   | Nov   | Dez    | Jahr    |
| 2020                                     | 1.932  | 1.732  | 1.216  | 1.866  | 1.713  | 1.789  | 1.981  | 1.004 | 1.795  | 1.182 | 1.033 | 1.725  | 18.969  |
| 2021                                     | 2.227  | 2.055  | 2.483  | 1.198  | 1.883  | 2.320  | 1.449  | 1.114 | 1.875  | 737*  | 920*  | 1.520* | 19.782  |
| 2022                                     | 1.506* | 1.762* | 1.678* | 1.572* | 1.786* | 2.023* | 1.440* | 993*  |        |       |       |        |         |
| *aussortierte Hahnenküken                | Jän    | Feb    | März   | April  | Mai    | Juni   | Juli   | Aug   | Sept   | Okt   | Nov   | Dez    | Jahr    |
| 2021                                     |        |        |        |        |        |        |        |       |        | 369   | 460   | 761    |         |
| 2022                                     | 754    | 881    | 840    | 787    | 894    | 1.012  | 720    | 495   |        |       |       |        |         |
| MASTRASSEN - Bruteinlagen / Kükenschlupf |        |        |        |        |        |        |        |       |        |       |       |        |         |
| Einlagen                                 | Jän    | Feb    | März   | April  | Mai    | Juni   | Juli   | Aug   | Sept   | Okt   | Nov   | Dez    | Jahr    |
| 2020                                     | 10.058 | 8.070  | 8.597  | 10.332 | 8.172  | 8.244  | 9.605  | 7.877 | 9.779  | 8.831 | 8.189 | 10.434 | 108.190 |
| 2021                                     | 8.838  | 8.444  | 10.342 | 8.511  | 9.022  | 10.640 | 8.326  | 8.333 | 10.248 | 8.610 | 8.189 | 10.434 | 109.937 |
| 2022                                     | 8.398  | 8.791  | 11.239 | 8.908  | 8.247  | 10.499 | 8.234  | 8.442 |        |       |       |        |         |
| Schlupf                                  | Jän    | Feb    | März   | April  | Mai    | Juni   | Juli   | Aug   | Sept   | Okt   | Nov   | Dez    | Jahr    |
| 2020                                     | 7.650  | 6.323  | 6.421  | 8.509  | 6.324  | 6.753  | 7.703  | 6.309 | 7.785  | 6.486 | 6.411 | 8.202  | 84.877  |
| 2021                                     | 6.770  | 6.716  | 7.988  | 6.727  | 6.923  | 8.476  | 6.793  | 6.593 | 8.352  | 6.469 | 6.937 | 8.245  | 86.990  |
| 2022                                     | 6.536  | 6.976  | 8.592  | 7.053  | 6.807  | 8.153  | 6.592  | 6.877 |        |       |       |        |         |

\* darunter aussortierte Hahnenküken

Quelle: Statistik Austria, Veröffentlichung jeweils zu Monatsende

**E) Marktpreise für Futtermittelmischungen**

in EUR/100 kg ohne USt - frei Betrieb, gewichteter Durchschnittspreis, Alleinfuttermittel für Hühner, ab einer Mindestabnahmemenge von 12 Tonnen lose Staffel, konventionelles Futter, exklusive Bio-Ware.

Es wird darauf hingewiesen, dass sowohl regionale Preisunterschiede der eingesetzten Rohstoffe als auch Preisunterschiede des eingesetzten Proteinträgers auf den gewichteten Durchschnittspreis Einfluss nehmen können.

| Legehennenfutter                            |       |       |       |       |       |       |       |       |       |       |       |       |
|---|-------|-------|-------|-------|-------|-------|-------|-------|-------|-------|-------|-------|
| Legehennenfutter (erste Legephase) GVO-frei |       |       |       |       |       |       |       |       |       |       |       |       |
|   | Jän   | Feb   | März  | April | Mai   | Juni  | Juli  | Aug   | Sept  | Okt   | Nov   | Dez   |
| 2020  | 29,57 | 29,29 | 29,66 | 29,75 | 29,66 | 29,58 | 29,77 | 29,90 | 29,85 | 29,70 | 30,11 | 30,63 |
| 2021  | 31,31 | 32,22 | 33,08 | 33,48 | 34,69 | 36,02 | 36,23 | 36,06 | 36,49 | 36,81 | 37,56 | 38,72 |
| <b>2022</b>                                 | 41,69 | 42,42 | 45,47 | 48,34 | 49,24 | 50,11 | 49,98 | 49,76 | 49,98 |       |       |       |
| Masthühnerkükenfutter (Phase 2) GVO-frei    |       |       |       |       |       |       |       |       |       |       |       |       |
|   | Jän   | Feb   | März  | April | Mai   | Juni  | Juli  | Aug   | Sept  | Okt   | Nov   | Dez   |
| 2020  | 35,12 | 35,21 | 35,48 | 36,24 | 36,46 | 36,44 | 36,45 | 36,49 | 36,39 | 36,45 | 37,20 | 37,58 |
| 2021  | 39,06 | 39,78 | 40,32 | 41,57 | 43,86 | 44,95 | 48,24 | 48,32 | 47,78 | 47,74 | 49,93 | 49,96 |
| <b>2022</b>                                 | 50,89 | 51,33 | 57,73 | 60,68 | 62,36 | 63,75 | 63,77 | 63,22 | 63,31 |       |       |       |

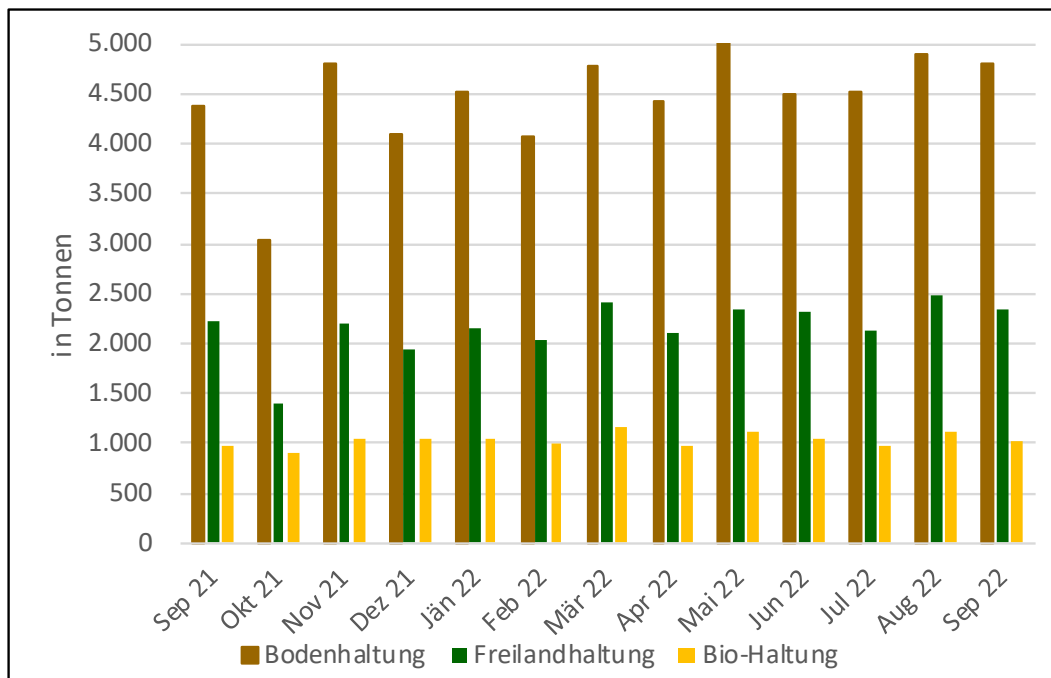
Quelle: AMA



## V GRAFIKEN

### F) Österreich: Produktionsmengen Eier

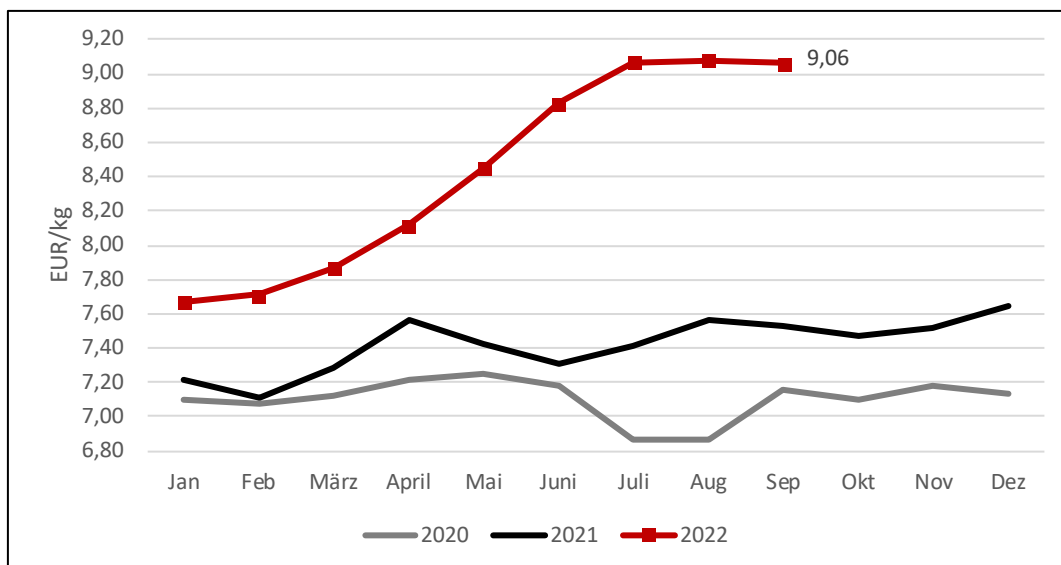
in Tonnen je Haltungsform



Quelle: Österreichische Eierdatenbank

### G) Österreich: Verkaufspreise Hühnerfilet an den Handel

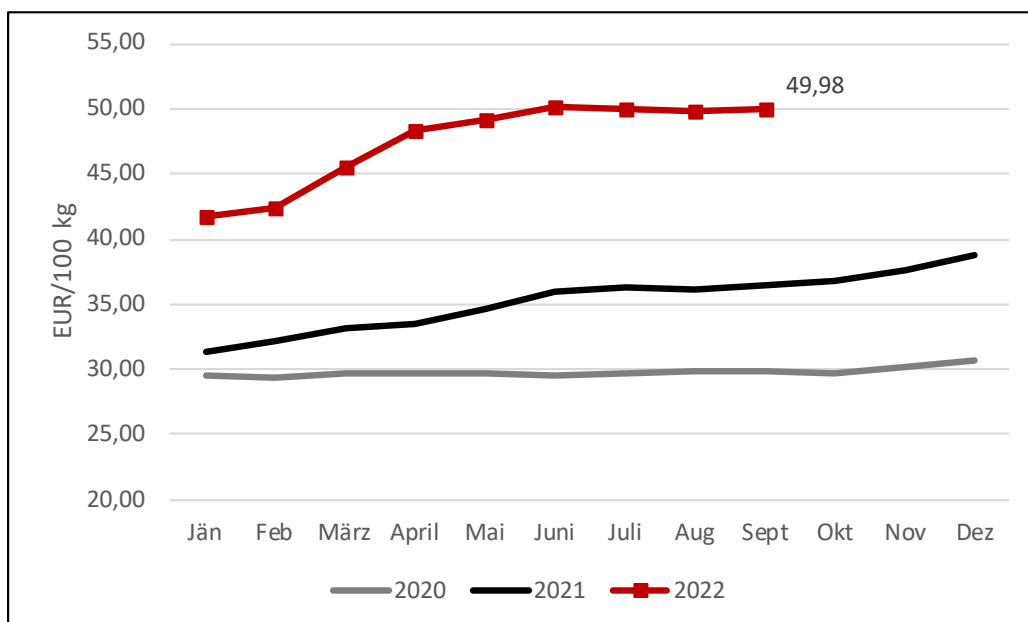
in EUR/kg, Preise ohne USt, inkl. Logistik, ohne Bioware



Quelle: AMA, meldepflichtige Betriebe mit > 500.000 Masthühner-Schlachtungen jährlich

**H) Österreich: Preise Legehennenfutter (erste Legephase) GVO-frei**

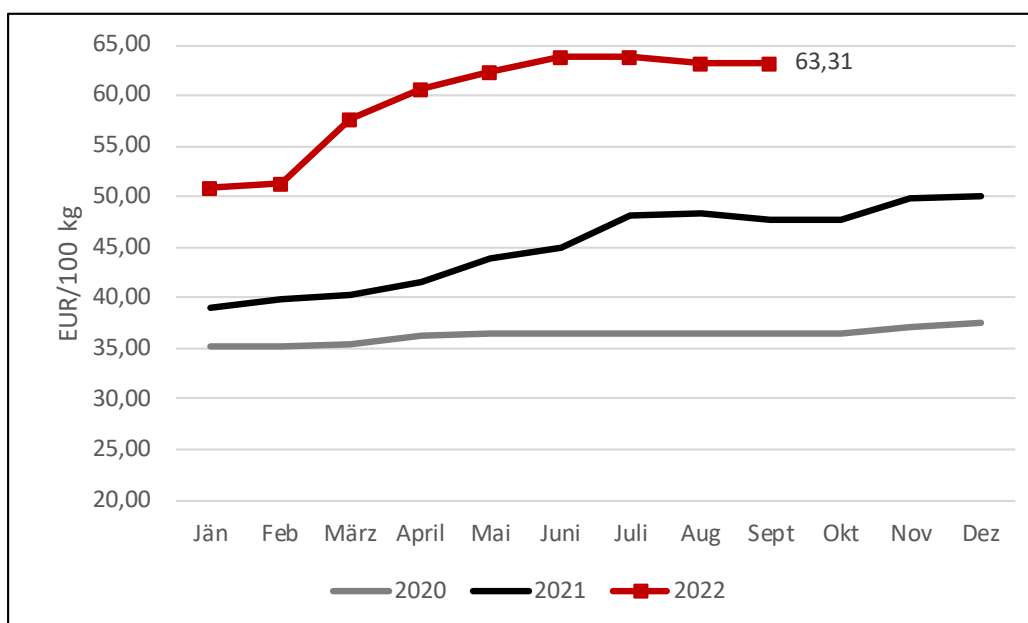
gewichteter Durchschnittspreis in EUR/100 kg, ohne USt - frei Betrieb, Alleinfuttermittel für Hühner, ab einer Mindestabnahmemenge von 12 Tonnen lose Staffel, konventionelles Futter, exklusive Bio-Ware



Quelle: AMA

**I) Österreich: Preise Masthühnerkükenfutter (Phase 2) GVO-frei**

gewichteter Durchschnittspreis in EUR/100 kg, ohne USt - frei Betrieb, ab einer Mindestabnahmemenge von 12 Tonnen, konventionelles Futter, exklusive Bio-Ware



Quelle: AMA

## VI MARKT UND PREISE INTERNATIONAL

### J) Europäische Union: Packstellenpreise für Eier aus Käfig- bzw. Bodenhaltung

Preise in EUR/100 kg ohne USt für die Gewichtsklassen L und M, inkl. Differenz zum Vorjahresmonat

|              | Sep 21        | Okt 21        | Nov 21        | Dez 21        | Jän 22        | Feb 22        | Mär 22        | Apr 22        | Mai 22        | Jun 22        | Jul 22        | Aug 22        | Sep 22        | VJM          |
|--------------|---------------|---------------|---------------|---------------|---------------|---------------|---------------|---------------|---------------|---------------|---------------|---------------|---------------|--------------|
| Belgien      | 118,49        | 130,39        | 137,72        | 138,24        | 134,60        | 141,69        | 171,91        | 218,14        | 201,54        | 180,91        | 180,15        | 177,86        | 199,74        | 68,6%        |
| Bulgarien    | 121,86        | 120,76        | 122,02        | 131,16        | 115,41        | 125,87        | 148,31        | 167,44        | 155,50        | 153,15        | 158,56        | 176,41        | 185,25        | 52,0%        |
| Tschechien   | 105,57        | 116,48        | 121,55        | 120,96        | 125,79        | 129,29        | 131,15        | 147,82        | 149,58        | 153,06        | 143,57        | 143,26        | 151,95        | 43,9%        |
| Deutschland* | 115,45        | 117,94        | 119,05        | 126,47        | 119,64        | 129,39        | 166,34        | 191,60        | 170,00        | 167,72        | 167,21        | 170,21        | 192,17        | 66,4%        |
| Estland      | 130,70        | 125,53        | 131,82        | 132,00        | 135,35        | 140,75        | 154,42        | 171,71        | 212,66        | 209,08        | 212,36        | 205,27        | 199,67        | 52,8%        |
| Irland       | 143,85        | 143,85        | 142,08        | 140,54        | 140,54        | 141,49        | 143,85        | 148,15        | 168,22        | 175,26        | 175,26        | 181,48        | 181,31        | 26,0%        |
| Griechenland | 144,23        | 141,49        | 143,24        | 145,17        | 146,77        | 152,66        | 161,11        | 167,45        | 163,05        | 215,37        | 251,76        | 190,05        | 187,20        | 29,8%        |
| Spanien      | 98,52         | 105,49        | 111,61        | 111,96        | 110,37        | 118,13        | 148,11        | 159,65        | 145,27        | 138,76        | 142,56        | 143,32        | 158,27        | 60,6%        |
| Frankreich   | 137,06        | 141,55        | 140,90        | 149,38        | 152,31        | 150,93        | 171,91        | 208,98        | 207,90        | 200,09        | 195,80        | 207,95        | 221,21        | 61,4%        |
| Kroatien     | 138,12        | 150,99        | 154,29        | 153,07        | 156,32        | 155,52        | 161,15        | 176,89        | 191,27        | 199,01        | 205,18        | 220,79        | 221,84        | 60,6%        |
| Italien      | 175,81        | 179,03        | 183,40        | 200,20        | 204,17        | 208,36        | 224,71        | 227,54        | 227,38        | 227,38        | 236,25        | 234,48        | 242,09        | 37,7%        |
| Zypern       | 160,18        | 160,18        | 160,18        | 160,54        | 160,67        | 166,71        | 170,09        | 170,09        | 170,09        | 170,12        | 170,30        | 173,81        | 174,73        | 9,1%         |
| Lettland     | 119,02        | 129,20        | 129,33        | 126,39        | 129,07        | 122,66        | 134,47        | 183,44        | 180,78        | 160,35        | 165,33        | 169,85        | 165,36        | 38,9%        |
| Litauen      | 107,29        | 110,78        | 110,17        | 112,20        | 123,05        | 122,89        | 131,63        | 150,87        | 141,51        | 140,84        | 139,99        | 139,99        | 144,84        | 35,0%        |
| Ungarn       | 130,06        | 134,85        | 139,04        | 145,33        | 141,53        | 142,10        | 153,51        | 180,61        | 173,74        | 167,66        | 161,35        | 170,30        | 200,09        | 53,8%        |
| Malta        | 168,58        | 168,19        | 163,74        | 171,85        | 163,84        | 183,84        | 192,62        | 209,86        | 196,31        | 181,97        | 182,33        | 194,01        | 194,01        | 15,1%        |
| Niederlande* | 128,17        | 133,13        | 134,83        | 137,13        | 133,45        | 140,32        | 174,52        | 201,83        | 182,13        | 179,33        | 178,52        | 177,23        | 201,83        | 57,5%        |
| Österreich*  | 198,96        | 198,39        | 201,33        | 202,98        | 205,02        | 203,53        | 212,56        | 258,60        | 268,46        | 268,30        | 267,81        | 272,42        | 273,32        | 37,4%        |
| Polen        | 152,35        | 152,78        | 148,85        | 157,41        | 153,79        | 150,18        | 168,34        | 201,95        | 184,44        | 169,07        | 171,01        | 178,76        | 200,11        | 31,3%        |
| Portugal     | 120,97        | 128,35        | 134,92        | 134,92        | 134,92        | 138,92        | 176,17        | 201,35        | 190,25        | 181,22        | 184,70        | 186,13        | 195,55        | 61,6%        |
| Rumänien     | 103,09        | 109,53        | 115,47        | 117,60        | 114,16        | 115,02        | 121,11        | 134,20        | 135,43        | 134,69        | 138,32        | 141,38        | 147,51        | 43,1%        |
| Slowenien    | 150,68        | 149,08        | 150,87        | 148,20        | 143,98        | 158,96        | 159,78        | 173,96        | 155,46        | 158,72        | 160,36        | 153,90        | 168,37        | 11,7%        |
| Slowakei     | 118,59        | 124,80        | 127,36        | 135,12        | 132,90        | 133,05        | 136,70        | 152,31        | 156,96        | 146,30        | 137,40        | 148,11        | 162,40        | 36,9%        |
| Finnland     | 148,00        | 149,21        | 149,45        | 150,32        | 149,95        | 148,84        | 148,83        | 159,77        | 199,25        | 203,81        | 206,21        | 211,87        | 209,35        | 41,4%        |
| Schweden*    | 195,28        | 200,86        | 198,93        | 172,12        | 183,99        | 168,11        | 164,78        | 174,74        | 241,21        | 241,10        | 232,01        | 230,35        | 218,59        | 11,9%        |
| <b>EU</b>    | <b>133,31</b> | <b>137,52</b> | <b>139,65</b> | <b>144,75</b> | <b>143,78</b> | <b>147,13</b> | <b>168,93</b> | <b>190,72</b> | <b>184,17</b> | <b>180,40</b> | <b>182,01</b> | <b>184,42</b> | <b>198,18</b> | <b>48,7%</b> |

\* Eier aus Bodenhaltung

Quelle: Europäische Kommission

**K) Europäische Union: Hühnerfleischpreise**

in EUR/100 kg, ohne USt mit 65 % Fleischanteil mit Differenz zum Vorjahresmonat

|              | Sep 21        | Okt 21        | Nov 21        | Dez 21        | Jän 22        | Feb 22        | Mär 22        | Apr 22        | Mai 22        | Jun 22        | Jul 22        | Aug 22        | Sep 22        | VJM          |
|--------------|---------------|---------------|---------------|---------------|---------------|---------------|---------------|---------------|---------------|---------------|---------------|---------------|---------------|--------------|
| Belgien      | 173,65        | 182,10        | 180,12        | 188,62        | 194,89        | 206,09        | 226,44        | 239,47        | 234,71        | 232,54        | 226,96        | 230,06        | 239,33        | 37,8%        |
| Bulgarien    | 154,94        | 153,22        | 152,08        | 155,56        | 163,25        | 181,17        | 208,10        | 231,23        | 223,19        | 219,56        | 218,41        | 215,31        | 221,72        | 43,1%        |
| Tschechien   | 178,57        | 177,15        | 179,50        | 175,62        | 184,42        | 189,72        | 192,58        | 217,60        | 231,42        | 247,47        | 250,00        | 247,21        | 245,76        | 37,6%        |
| Deutschland  | 310,80        | 314,03        | 316,07        | 321,97        | 328,74        | 334,25        | 345,19        | 355,13        | 383,32        | 394,00        | 396,71        | 400,00        | 400,00        | 28,7%        |
| Irland       | 212,68        | 215,40        | 214,91        | 216,10        | 217,65        | 219,23        | 220,66        | 221,65        | 225,28        | 236,45        | 242,96        | 244,00        | 244,06        | 14,8%        |
| Griechenland | 204,11        | 205,83        | 208,71        | 210,87        | 214,31        | 222,32        | 226,59        | 228,05        | 233,93        | 201,48        | 211,95        | 270,76        | 276,74        | 35,6%        |
| Spanien      | 147,46        | 156,80        | 171,52        | 174,38        | 172,64        | 175,05        | 197,67        | 218,61        | 229,01        | 213,03        | 224,94        | 234,33        | 240,14        | 62,8%        |
| Frankreich   | 235,00        | 235,00        | 235,00        | 235,00        | 235,00        | 235,00        | 250,32        | 275,00        | 286,13        | 298,33        | 300,00        | 300,00        | 300,00        | 27,7%        |
| Kroatien     | 191,69        | 193,89        | 199,87        | 203,55        | 205,29        | 203,42        | 204,11        | 216,62        | 240,97        | 246,44        | 256,90        | 268,49        | 262,52        | 37,0%        |
| Italien      | 251,17        | 253,03        | 268,60        | 282,58        | 310,97        | 322,79        | 356,45        | 369,87        | 348,03        | 330,23        | 317,45        | 310,00        | 311,10        | 23,9%        |
| Zypern       | 228,94        | 228,94        | 228,94        | 229,54        | 229,12        | 234,06        | 235,60        | 236,83        | 236,51        | 236,25        | 236,41        | 257,00        | 256,24        | 11,9%        |
| Litauen      | 158,33        | 150,83        | 157,37        | 161,03        | 172,34        | 173,24        | 194,31        | 209,60        | 216,53        | 214,85        | 210,83        | 215,94        | 219,90        | 38,9%        |
| Ungarn       | 158,27        | 153,21        | 152,48        | 156,87        | 168,31        | 181,84        | 180,04        | 207,57        | 211,42        | 219,14        | 226,61        | 228,05        | 224,18        | 41,6%        |
| Malta        | 224,56        | 221,67        | 230,11        | 233,01        | 240,75        | 264,04        | 284,62        | 294,66        | 300,00        | 300,00        | 290,97        | 290,00        | 290,00        | 29,1%        |
| Niederlande  | 174,00        | 174,00        | 174,00        | 174,00        | 174,00        | 174,00        | 174,00        | 174,00        | 174,00        | 174,00        | 174,00        | 174,00        | 174,00        | 0,0%         |
| Österreich*  | 291,71        | 290,63        | 292,89        | 292,60        | 295,19        | 304,44        | 302,89        | 326,87        | 337,94        | 353,94        | 359,56        | 357,78        | 365,75        | 25,4%        |
| Polen        | 121,81        | 125,05        | 139,72        | 146,99        | 159,67        | 174,21        | 200,13        | 219,19        | 205,58        | 197,47        | 188,96        | 198,44        | 198,86        | 63,3%        |
| Portugal     | 154,73        | 170,73        | 191,40        | 195,00        | 194,35        | 192,86        | 223,34        | 245,00        | 248,71        | 250,00        | 249,44        | 252,50        | 249,67        | 61,4%        |
| Rumänien     | 158,13        | 155,95        | 156,34        | 156,74        | 162,16        | 168,92        | 179,26        | 191,06        | 204,40        | 207,72        | 205,57        | 208,66        | 211,42        | 33,7%        |
| Slowenien    | 241,18        | 247,03        | 254,01        | 257,89        | 254,38        | 256,07        | 267,82        | 279,70        | 295,86        | 295,42        | 299,61        | 298,20        | 297,99        | 23,6%        |
| Slowakei     | 190,34        | 190,32        | 200,26        | 197,21        | 196,41        | 206,63        | 209,37        | 221,63        | 226,44        | 251,13        | 255,81        | 256,39        | 252,39        | 32,6%        |
| Finnland     | 309,66        | 310,29        | 310,07        | 310,23        | 315,72        | 316,19        | 318,37        | 326,88        | 331,56        | 339,25        | 343,42        | 345,09        | 345,00        | 11,4%        |
| Schweden     | 281,12        | 287,11        | 283,80        | 283,25        | 298,99        | 291,15        | 290,77        | 297,61        | 357,59        | 357,59        | 356,09        | 357,24        | 349,57        | 24,3%        |
| <b>EU</b>    | <b>196,65</b> | <b>199,60</b> | <b>206,68</b> | <b>211,21</b> | <b>218,70</b> | <b>225,36</b> | <b>242,36</b> | <b>258,53</b> | <b>262,12</b> | <b>260,15</b> | <b>260,17</b> | <b>264,67</b> | <b>266,44</b> | <b>35,5%</b> |

\* grillfertig lose, konventionell und biologisch

Quelle: Europäische Kommission

## L) Repräsentative Einfuhrpreise

in EUR/100 kg

Festsetzung der repräsentativen Preise in den Sektoren Geflügelfleisch und Eier laut Verordnung (EG) Nr. 1484/95.

| KN-Code    | Warenbezeichnung  | Repräsentativer Preis (EUR/100 kg) | Sicherheit gem. Art. 3 Abs. 3 (EUR/100 kg) | Ursprung <sup>1)</sup> |
|------------|---|------------------------------------|--|------------------------|
| 0207 14 10 | Geflügelteilstücke ohne Knochen der Art <i>Gallus domesticus</i> , gefroren | 238,3                              | 19   | TH                     |

1) Ursprung der Einfuhr: TH Thailand

Gültig ab: 30.09.2022

Der Marktbericht Eier und Geflügel erscheint monatlich.

Dieser Bericht ist auf der Webseite der  
Agrarmarkt Austria ([www.ama.at](http://www.ama.at)) im Internet verfügbar.

Die nächste Ausgabe wird voraussichtlich Mitte November 2022 erscheinen.

### **Impressum**

Informationen gemäß § 5 E-Commerce Gesetz und Offenlegung gemäß § 25 Mediengesetz

Medieninhaber, Herausgeber, Vertrieb: Agrarmarkt Austria

Redaktion: GBI/Abt 3 – Referat 8

Dresdner Straße 70

1200 Wien

UID-Nr.: ATU16305503

Telefon: +43 50 3151-4824

Fax: +43 50 3151-396

E-Mail: [preismeldungen@ama.gv.at](mailto:preismeldungen@ama.gv.at)

Vertretungsbefugt:

Dipl.-Ing. Günter Griesmayr, Vorstandsvorsitzender und Vorstand für den Geschäftsbereich II

Dr. Richard Leutner, Vorstand für den Geschäftsbereich I

Die Agrarmarkt Austria ist eine gemäß § 2 AMA-Gesetz 1992, BGBl. Nr. 376/1992, eingerichtete juristische Person öffentlichen Rechts, deren Aufgaben im § 3 festgelegt sind. Sie unterliegt gemäß § 25 AMA-Gesetz der Aufsicht der Bundesministerin für Landwirtschaft, Regionen und Tourismus.

Hersteller: Eigendruck

Bildnachweis: [pixabay.com](http://pixabay.com)

Verlagsrechte: Die in dieser Broschüre veröffentlichten Beiträge sind urheberrechtlich geschützt. Alle Rechte sind vorbehalten. Nachdruck und Auswertung der von der AGRARMARKT AUSTRIA erhobenen Daten sind mit Quellenangabe gestattet. Alle Angaben ohne Gewähr. Im Sinne des Gleichheitsgrundsatzes haben die Ausführungen in gleicher Weise für alle Geschlechter Geltung.