



K-Ö
Gemäß des § 3 Abs. 1 Z 1 des AMA-Gesetzes 1992 (BGBl. Nr. 376/1992 i. d. g. F.)
Zertifiziertes Qualitätsmanagement-System nach ÖNORM EN ISO 9001 REG. Nr. 01537/0
Zertifiziertes Informationssicherheits-Managementsystem nach ÖNORM ISO/IEC 27001 REG Nr. 35/0
Zertifiziertes Umweltmanagement-System nach EMAS REG Nr. AT-000680 und ÖNORM EN ISO 14001 REG Nr. 02982/0

AMA
AgrarMarkt Austria

www.ama.at



Marktbericht

VIEH UND FLEISCH | 50. Woche | 11.12.2023 – 17.12.2023

50. AUSGABE 2023

Marktübersicht
Preisbericht Österreich
Markt Österreich
Markt und Preise international

I N H A L T

I.....	MARKTÜBERSICHT	3
II.....	PREISBERICHT ÖSTERREICH	5
	A) Preisbericht	5
	B) Preisbericht – Zukauf EU	9
III.....	MARKT ÖSTERREICH	10
	C) Daten aus der Rinderdatenbank	10
	D) Lebendvermarktung von Nutzkälbern, Jung -und Jährlingsrindern in Österreich	11
	E) Zuchtrinderverkäufe	11
IV.....	GRAFIK ÖSTERREICH	12
	F) Schlachtstierpreise (E-P)	12
	G) Schlachtkalbinnenpreise (E-P)	12
	H) Schlachtkuhpreise (E-P)	12
	I) Schweinehälftenpreise (S-P)	13
	J) Vergleich der Notierungspreise für Ferkel bzw. Schweine	13
	K) Schlachtkälberpreise.....	13
V.....	MARKT UND PREISE INTERNATIONAL	14
	L) EU-Preisspiegel für Schlachtvieh.....	14
	M) Preisentwicklung diverser Länder für Schlachtvieh	19

I MARKTÜBERSICHT

Schlachtrinderpreise mehrheitlich etwas schwächer

Der durchschnittliche Auszahlungspreis der Schlachthöfe (E-P) für Jungtiere sank in der Berichtswoche um 2 Cent auf EUR 5,04 je kg. Er lag um 1,6 % unter dem Niveau des Vorjahres.

Für Schlachtkühe wurde um 1 Cent je kg mehr bezahlt. Der Preis lag bei EUR 3,25 je kg und um 9,6 % unter dem Vorjahresniveau.

Der Preis für Kalbinnen sank um 6 Cent je kg. Der Durchschnittspreis lag bei EUR 4,75 je kg und um 3,1 % unter der Linie des Vorjahres.

Bei Schlachtkälbern stieg der Preis um 2 Cent auf EUR 7,29 je kg. Der Vergleich zur Vorjahreswoche ergab ein Minus von 1,1 %.

Preiserwartungen Rinder für die 51. KW

Laut ARGE Rind geht das Angebot an heimischen Jungtieren leicht zurück. Die Schlachtungen für die Feiertage sind größtenteils abgeschlossen. Bis zum Jahreswechsel wird eine stabile Marktsituation erwartet. Die Notierung bleibt unverändert. Auch bei Schlachtkühen setzen sich die ausgeglichenen Verhältnisse mit stabilen Preisen bis zum Beginn des Jahres 2024 fort. Schlachtkälber notieren unverändert zur Vorwoche.

EU-weit herrschen nach wie vor sehr stabile Marktverhältnisse. In Deutschland steigt das Angebot im Jungstierbereich etwas an, lässt sich aber noch gut auf den Märkten platzieren. Schlachtkuhangebot und -nachfrage sind ebenfalls ausgewogen.

Umfangreiches Schweineangebot flott vermarktet

Der Durchschnittspreis (S-P) für Schlachtschweine sank in der Berichtswoche um 1 Cent auf EUR 2,32 je kg. Er lag um 5,0 % über dem Vorjahr.

Der Schlachtpreis für Zuchtsauen sank um 4 Cent auf EUR 1,57 je kg. Im Vergleich zum Vorjahr ergab das ein Plus von 12,1 %.

Laut Österreichischer Schweinebörse flossen schlachtreife Schweine anhaltend flott vom Markt ab. Das von 99 auf 98,3 kg gesunkene Schlachtgewicht bestätigte die Sogwirkung des Fleischmarktes. Dort florierte das Geschäft in allen Absatzschienen. In den Betrieben wurde die Personalplanung für die Arbeitstage rund um den Jahreswechsel abgeschlossen. Die Mastschweine-Notierung bleibt bis zum 27. Dezember unverändert bei EUR 2,17 je kg.

Ferkelnotierung bleibt über die Feiertage unverändert

Auf dem österreichischen Ferkelmarkt traf wie in den letzten Wochen ein geringes Angebot auf eine lebhaftere Nachfrage. Dementsprechend groß war die Fehlmenge. Die Ferkelnotierung bleibt bis zum 8. Jänner 2024 unverändert bei EUR 3,70 je kg.

Europaweit fiel das Ferkelangebot weiterhin klein bis durchschnittlich aus. Somit konnte die stetige bis rege Nachfrage nicht immer vollständig gedeckt werden. Die Notierungen bewegten sich im Bereich stabil bis leicht steigend.

Ausgeglichene Verhältnisse auf dem EU-Schweinemarkt

Kurz vor Weihnachten präsentierten sich die europäischen Schlachtschweinemärkte zumeist ausgeglichen. Das sehr umfangreiche Angebot konnte dank der lebhaften Fleischnachfrage flott abgesetzt werden. Folglich wurden fast alle Notierungen unverändert fortgeschrieben. In Italien reichte die Nachfrage dagegen nicht für das ebenfalls große Angebot, die Preise standen weiter unter Druck.

In Deutschland nimmt das Angebot an Schlachtschweinen vor den feiertagsbedingt verkürzten Arbeitswochen zu. Da die Nachfrage noch immer sehr gut ist, läuft die Vermarktung problemlos. Der Vereinigungspreis für Schlachtschweine bleibt im Zeitraum 21. Dezember 2023 bis 3. Jänner 2024 unverändert bei EUR 2,10 je kg.

Der nächste Marktbericht (51. Ausgabe 2023) wird voraussichtlich am 4. Jänner 2024 erscheinen und die Daten der Wochen 51 und 52 von 2023 enthalten!

II PREISBERICHT ÖSTERREICH

A) Preisbericht für die 50. Woche, 11. Dezember 2023 bis 17. Dezember 2023

1) Auszahlungspreise inkl. Zu- und Abschläge*) (EUR/kg, exkl. USt.) frei Schlachthof und Umsatzmengen (Stück) der meldepflichtigen Schlachthöfe, Herkunft Österreich

Österreich ¹⁾	49. Woche 23		50. Woche 23		Vorw. ±	50. KW 22
	EUR/kg	Stück	EUR/kg	Stück	EUR/kg	EUR/kg
Jungstiere U3	5,11	1.023	5,09	1.187	-0,02	5,17
Jungstiere R3	5,03	275	5,02	381	-0,01	5,12
Jungstiere E-P	5,06	3.132	5,04	3.870	-0,02	5,12
Ochsen U3	5,30	135	5,20	123	-0,10	5,29
Ochsen R3	5,20	172	5,08	120	-0,12	5,18
Ochsen E-P ⁴⁾	5,18	559	5,11	442	-0,07	5,13
Kühe R3	3,54	260	3,50	398	-0,04	3,86
Kühe O3	3,23	100	3,18	150	-0,05	3,55
Kühe E-P	3,24	1.972	3,25	2.812	0,01	3,56
Kalbinnen U3	4,94	388	4,91	526	-0,03	5,07
Kalbinnen R3	4,84	314	4,77	386	-0,07	4,91
Kalbinnen E-P	4,81	1.267	4,75	1.631	-0,06	4,90
Schweine S ²⁾	2,36	44.467	2,35	54.231	-0,01	2,25
Schweine E ²⁾	2,26	16.692	2,24	21.242	-0,02	2,14
Schweine U ²⁾	2,06	834	2,07	1.111	0,01	1,97
Schweine S-P ²⁾	2,33	62.039	2,32	76.640	-0,01	2,21
Zuchtsauen	1,61	788	1,57	1.436	-0,04	1,40
Kälber E-P ³⁾	7,27	513	7,29	868	0,02	7,37
Jungrinder E-P ³⁾	5,51	185	5,42	236	-0,09	5,29

Quelle: AMA

Niederösterreich	49. Woche 23		50. Woche 23		Vorw. ±	50. KW 22
	EUR/kg	Stück	EUR/kg	Stück	EUR/kg	EUR/kg
Jungstiere U3	5,10	200	5,04	257	-0,06	5,14
Jungstiere R3	5,00	45	4,98	90	-0,02	5,11
Jungstiere E-P	5,05	746	5,02	989	-0,03	5,12
Ochsen U3	-	-	-	-	-	-
Ochsen R3	-	-	-	-	-	-
Ochsen E-P ⁴⁾	-	-	-	-	-	-
Kühe R3	3,50	68	3,54	82	0,04	3,75
Kühe O3	3,13	7	-	-	-	3,42
Kühe E-P	3,24	343	3,31	507	0,07	3,50
Kalbinnen U3	4,99	77	4,90	118	-0,09	5,06
Kalbinnen R3	4,77	53	4,70	74	-0,07	4,90
Kalbinnen E-P	4,83	244	4,74	331	-0,09	4,90
Schweine S ²⁾	2,41	6.947	2,39	8.485	-0,02	2,30
Schweine E ²⁾	2,30	2.868	2,27	4.006	-0,03	2,19
Schweine U ²⁾	2,04	156	2,05	228	0,01	1,96
Schweine S-P ²⁾	2,37	9.977	2,35	12.721	-0,02	2,26
Zuchtsauen	1,58	109	1,58	216	0,00	1,38
Kälber E-P ³⁾	-	-	-	-	-	-
Jungrinder E-P ³⁾	-	-	-	-	-	-

*) z.B. BIO, Mengenzuschläge, Markenprogramme, Klassifizierungskosten

1) Inkl. Salzburg und Kärnten, aus Datenschutzgründen können diese Preise und Umsatzmengen nicht veröffentlicht werden

2) Abrechnung erfolgt nach Warmgewicht

3) Inkl. Tirol, aus Datenschutzgründen können Bundesländerpreise und Umsatzmengen nicht veröffentlicht werden

4) Aus Datenschutzgründen können Bundesländerwerte der einzelnen Qualitätsklassen nicht veröffentlicht werden

Quelle: AMA

Auszahlungspreise inkl. Zu- und Abschläge*) (EUR/kg, exkl. USt.) frei Schlachthof und
Umsatzmengen (Stück) der meldepflichtigen Schlachthöfe, Herkunft Österreich

	49. Woche 23		50. Woche 23		Vorw. ±	50. KW 22
	EUR/kg	Stück	EUR/kg	Stück	EUR/kg	EUR/kg
Oberösterreich						
Jungstiere U3	5,05	444	5,09	631	0,04	5,17
Jungstiere R3	4,99	124	5,00	180	0,01	5,10
Jungstiere E-P	5,00	1.242	5,04	1.854	0,04	5,11
Ochsen U3	-	-	-	-	-	-
Ochsen R3	-	-	-	-	-	-
Ochsen E-P ⁴⁾	-	-	-	-	-	-
Kühe R3	3,49	94	3,51	161	0,02	3,91
Kühe O3	3,16	38	3,19	60	0,03	3,64
Kühe E-P	3,30	667	3,30	999	0,00	3,64
Kalbinnen U3	4,82	134	4,68	144	-0,14	4,94
Kalbinnen R3	4,72	116	4,66	149	-0,06	4,85
Kalbinnen E-P	4,73	433	4,62	547	-0,11	4,81
Schweine S ²⁾	2,34	15.321	2,34	18.674	0,00	2,23
Schweine E ²⁾	2,26	4.410	2,26	6.123	0,00	2,15
Schweine U ²⁾	2,05	197	2,19	286	0,14	2,06
Schweine S-P ²⁾	2,32	19.964	2,32	25.128	0,00	2,21
Zuchtsauen	1,65	270	1,55	494	-0,10	1,39
Kälber E-P ³⁾	-	-	-	-	-	-
Jungrinder E-P ³⁾	-	-	-	-	-	-

Quelle: AMA

	49. Woche 23		50. Woche 23		Vorw. ±	50. KW 22
	EUR/kg	Stück	EUR/kg	Stück	EUR/kg	EUR/kg
Steiermark						
Jungstiere U3	5,12	128	-	-	-	5,17
Jungstiere R3	-	-	5,09	40	-	-
Jungstiere E-P	5,05	422	5,03	376	-0,02	5,12
Ochsen U3	-	-	-	-	-	-
Ochsen R3	-	-	-	-	-	-
Ochsen E-P ⁴⁾	-	-	-	-	-	-
Kühe R3	3,65	42	3,58	53	-0,07	3,89
Kühe O3	-	-	-	-	-	-
Kühe E-P	3,35	222	3,33	313	-0,02	3,57
Kalbinnen U3	4,99	89	5,04	133	0,05	5,16
Kalbinnen R3	5,01	68	4,88	76	-0,13	5,08
Kalbinnen E-P	4,97	221	4,91	306	-0,06	5,04
Schweine S ²⁾	2,36	21.435	2,35	26.317	-0,01	2,25
Schweine E ²⁾	2,25	8.950	2,21	10.765	-0,04	2,12
Schweine U ²⁾	2,07	474	2,02	589	-0,05	1,93
Schweine S-P ²⁾	2,32	30.863	2,31	37.680	-0,01	2,20
Zuchtsauen	1,58	399	1,57	710	-0,01	1,41
Kälber E-P ³⁾	-	-	-	-	-	-
Jungrinder E-P ³⁾	-	-	-	-	-	-

*) z.B. BIO, Mengenzuschläge, Markenprogramme, Klassifizierungskosten

1) Inkl. Salzburg und Kärnten, aus Datenschutzgründen können diese Preise und Umsatzmengen nicht veröffentlicht werden

2) Abrechnung erfolgt nach Warmgewicht

3) Inkl. Tirol, aus Datenschutzgründen können Bundesländerpreise und Umsatzmengen nicht veröffentlicht werden

4) Aus Datenschutzgründen können Bundesländerwerte der einzelnen Qualitätsklassen nicht veröffentlicht werden

Quelle: AMA

2) Auszahlungspreise Biorinder inkl. Zu- und Abschläge*) (EUR/kg, exkl. USt.)
 frei Schlachthof und Umsatzmengen (Stück) der meldepflichtigen Schlachthöfe,
 Herkunft Österreich

Österreich	49. Woche 23		50. Woche 23		Vorw. ±
	EUR/kg	Stück	EUR/kg	Stück	EUR/kg
Jungstiere E-P	4,80	7	5,29	44	0,49
Ochsen U3	5,38	42	5,35	39	-0,03
Ochsen R3	5,28	53	5,24	32	-0,04
Ochsen E-P	5,26	178	5,25	156	-0,01
Kühe R3	3,85	29	3,75	44	-0,10
Kühe O3	3,72	17	3,49	21	-0,23
Kühe E-P	3,38	369	3,28	556	-0,10
Kalbinnen U3	5,35	46	5,40	50	0,05
Kalbinnen R3	5,18	40	5,16	46	-0,02
Kalbinnen E-P	5,05	173	5,10	200	0,05
Kälber E-P	7,82	43	7,68	123	-0,14
Jungrinder E-P	5,58	173	5,62	201	0,04

Die Biorinder sind auch im Preisbericht unter Punkt 1) enthalten.

*) z.B. Mengenzuschläge, Klassifizierungskosten

Quelle: AMA

3) Verkaufspreise Teilstücke vom Rind bzw. Schwein (EUR/kg, exkl. USt.) ab Werk der
 meldepflichtigen Schlachthöfe und Zerlegebetriebe, Herkunft Österreich

Österreich	47. Woche 23	48. Woche 23	49. Woche 23	50. Woche 23	Vorw. ±
	EUR/kg	EUR/kg	EUR/kg	EUR/kg	EUR/kg
Teilstücke vom Jungstier					
Vorderviertel (E-P)	4,93	4,95	4,85	5,01	0,16
Teilstücke vom Schwein					
Schlägel (S-P)	2,76	2,81	2,78	2,75	-0,03
Bauch (S-P)	3,10	3,11	3,14	3,16	0,02
Schulter (S-P)	2,35	2,35	2,33	2,33	0,00
Karree (S-P)	4,94	5,00	4,95	5,02	0,07

Quelle: AMA

4) Notierungspreise in EUR/kg (exkl. USt.):

Schweinebörse Österreich	07.12.23-13.12.23	14.12.23-20.12.23	21.12.23-27.12.23
Mastschw. 56 % MFA (notiert frei Rampe)	2,17	2,17	2,17
Zuchten (notiert frei Rampe)	1,64	1,64	1,61

EZG Gut Streitdorf	49. Woche 23	50. Woche 23	51. Woche 23
ÖHYB-Ferkel bis 25 kg	3,65	3,70	3,70

Quelle: Erzeugergemeinschaften

5) Schafpreise in EUR/kg (exkl. USt.) für Frischware:

	48. Woche 23	49. Woche 23	50. Woche 23
Schlachtlämmer (17 - 22 kg SG)	6,65	6,70	6,71

Quelle: AMA

6) Verkaufspreise der Österr. Schaf- und Ziegenbörse in EUR/kg (exkl. USt.) für die 50. Woche 2023:

Lebendpreise	Stück	Gesamtgewicht	Durchschnittspreis
Lämmer Kategorie I	483	20.248,00	3,24
Lämmer Kategorie I (Bio)	-	-	-
Lämmer Kategorie II / III	3	102,00	2,10
Lämmer Kategorie II / III (Bio)	-	-	-
Altschafe / Altwidder	46	3.696,00	0,61
Altziegen / Altböcke	-	-	-
Kitze	-	-	-
Kitze (Bio)	-	-	-
Fleischpreise	Stück	Gesamtgewicht	Durchschnittspreis
Lämmer Kategorie I	317	6.277,59	6,75
Lämmer Kategorie I (Bio)	105	2.166,70	7,23
Lämmer Kategorie II / III	-	-	-
Lämmer Kategorie II / III (Bio)	-	-	-
Altschafe / Altwidder	6	122,43	1,49
Altziegen / Altböcke	-	-	-
Kitze	-	-	-
Kitze (Bio)	-	-	-

Quelle: Österreichische Schaf- und Ziegenbörse reg. Gen. m. b. H.

7) Preis- bzw. Markterwartungen für Schlachtrinder in EUR/kg, exkl. USt.:

Rinderbörse Österreich	49. Woche 2023	50. Woche 2023	51. Woche 2023
Jungstier HK R2/3	4,58	4,58	4,58
Kalbin HK R2/3	3,90	3,90	3,90
Kuh HK R2/3	2,73	2,73	2,73
Schlachtkälber HK R2/3	7,05	7,05	7,05

Quelle: rinderboerse.at

8) Marktpreise für Futtermittelmischungen in EUR/100kg, exkl. USt.:

	September 2023	Oktober 2023	November 2023
Schweinemastfutter (Alleinfutter) GVO frei	35,89	34,86	34,41
Schweinemastfutter (Alleinfutter) GVO	35,29	33,56	33,11

Gewichtete Durchschnittspreise; frei Betrieb; Mindestabnahmemenge ca. 3 Tonnen lose Staffel; konventionelles Futter, exkl. BIO-Ware

Quelle: AMA

B) Preisbericht – Zukauf EU* für 02. Oktober 2023 bis 29. Oktober 2023

1) Preise (EUR/kg, exkl. USt.) und Umsatzmengen (Stück) der meldepflichtigen Schlachthöfe

	September 2023		Oktober 2023		± Vormonat	Okt. 2022
	EUR/kg	Stück	EUR/kg	Stück	EUR/kg	EUR/kg
Deutschland						
Kühe E-P	3,38	17	3,54	20	0,16	3,41
Schweine S-P **	2,33	37.981	2,23	38.137	-0,10	2,01
Slowenien						
Jungstiere E-P	4,63	48	4,56	40	-0,07	4,67
Stierfleisch E-P	4,33	8	4,54	18	0,21	4,35
Kühe E-P	3,56	684	3,45	792	-0,11	3,83
Kalbinnen E-P	4,26	66	4,54	78	0,28	4,78
Schweine S-P **	2,29	1.229	2,43	1.057	0,14	2,20
Tschechien						
Jungstiere E-P	4,67	1.068	4,57	931	-0,10	4,67
Stierfleisch E-P	4,46	85	4,19	64	-0,27	4,32
Kühe E-P	3,89	1.723	3,75	1.663	-0,14	3,97
Kalbinnen E-P	4,35	811	4,39	954	0,04	4,66
Slowakei						
Jungstiere E-P	4,58	29	4,59	49	0,01	-
Stierfleisch E-P	-	-	4,28	14	-	-
Kühe E-P	3,39	628	3,09	275	-0,30	3,55
Kalbinnen E-P	4,04	51	3,45	49	-0,59	3,37
Ungarn						
Jungstiere E-P	4,60	235	4,53	251	-0,07	4,60
Stierfleisch E-P	4,61	38	4,36	26	-0,25	4,47
Kühe E-P	3,80	361	3,28	264	-0,52	3,77
Kalbinnen E-P	4,35	57	4,02	102	-0,33	4,47
Schweine S-P **	2,34	2.397	2,21	2.217	-0,13	2,04
Kroatien						
Kühe E-P	3,34	64	3,15	33	-0,19	3,43
Kalbinnen E-P	2,55	4	-	-	-	-

* Schlachttiere wurden aus EU-Staaten lebend zugekauft und in Österreich geschlachtet

** Abrechnung erfolgt nach Warmgewicht

Quelle: AMA

III MARKT ÖSTERREICH

C) Daten aus der Rinderdatenbank

2023		Jän.	Feb.	März	April	Mai	Juni	Juli	Aug.	Sept.	Okt.	Nov.	Dez.	Jahr						
Schlachtungen bis 8 Monate																				
AT 1)	♂	3.363	3.187	3.768	2.971	3.317	2.976	2.052	2.292	2.282	2.676			28.884						
	♀	1.522	1.471	2.008	1.563	1.697	1.247	1.073	1.179	1.275	1.663			14.698						
andere Länder 2)	♂	6	5	1	6	4	9	8	9	12	5			65						
	♀	1	6	0	1	0	1	1	1	3	2			16						
Schlachtungen über 8 Monate																				
AT 1)	♂	21.085	19.137	24.995	19.596	22.456	21.035	19.885	19.515	20.530	21.776			210.010						
	♀	20.446	18.776	21.881	17.736	19.012	17.583	17.241	19.006	19.886	23.837			195.404						
andere Länder 2)	♂	2.368	1.710	2.187	1.013	1.218	1.459	1.154	1.362	1.761	1.880			16.113						
	♀	5.186	4.848	5.392	4.918	4.838	4.700	4.075	4.870	5.266	5.451			49.543						
Schlachtungen gesamt																				
AT 1)	♂	24.448	22.324	28.763	22.567	25.773	24.011	21.937	21.807	22.812	24.452			238.894						
	♀	21.968	20.247	23.889	19.299	20.709	18.830	18.314	20.185	21.161	25.500			210.102						
	gesamt	46.416	42.571	52.652	41.866	46.482	42.841	40.251	41.992	43.973	49.952			448.996						
andere Länder 2)	♂	2.374	1.715	2.188	1.019	1.222	1.468	1.162	1.371	1.773	1.885			16.178						
	♀	5.187	4.854	5.392	4.919	4.838	4.701	4.076	4.871	5.269	5.453			49.559						
	gesamt	7.561	6.569	7.580	5.938	6.060	6.169	5.238	6.242	7.042	7.338			65.737						
Versendungen und Exporte von Lebendrindern in Stück																				
in EU-Länder	♂	5.550	3.848	3.643	2.663	2.888	1.997	1.955	2.136	3.144	6.207			34.031						
	♀	3.439	2.554	2.958	2.727	3.007	1.816	1.272	2.015	3.093	3.997			26.878						
Zugänge und Importe von Lebendrindern in Stück																				
aus EU-Ländern	♂	18	15	19	14	22	76	19	26	18	18			245						
	♀	37	58	95	144	148	206	125	68	110	145			1.136						
Schlachtungen gesamt, getrennt nach Herkunftsländern für Jänner bis Oktober 2023																				
	CH	CZ	DE	DK	EE	FR	HR	HU	IE	IT	LT	LU	LV	NL	PL	RO	SI	SK	UK	ges.
♂	7	9.738	199	1	0	36	24	3.894	4	30	0	4	73	112	0	4	1.194	858	0	16.178
♀	16	24.292	592	56	5	109	1.320	9.043	7	33	1	4	16	20	27	6	9.226	4.781	5	49.559
gesamt	23	34.030	791	57	5	145	1.344	12.937	11	63	1	8	89	132	27	10	10.420	5.639	5	65.737
in %	0,03	51,77	1,20	0,09	0,01	0,22	2,04	19,68	0,02	0,10	0,00	0,01	0,14	0,20	0,04	0,02	15,85	8,58	0,01	100,00

1) Geburt und Schlachtung der Rinder in Österreich

2) Geburt der Rinder nicht in Österreich, geschlachtet in Österreich

AT= Österreich, ♂= männlich, ♀=weiblich, BE= Belgien, BG= Bulgarien, CH= Schweiz, CZ= Tschechien, DE= Deutschland, DK= Dänemark, EE= Estland, EL= Griechenland, ES= Spanien, FI= Finnland, FR= Frankreich, HR= Kroatien, HU= Ungarn, IE= Irland, IT= Italien, LT= Litauen, LU= Luxemburg, LV= Lettland, NL= Niederlande, PL= Polen, PT= Portugal, RO= Rumänien, SE= Schweden, SI= Slowenien, SK= Slowakei, UK= Vereinigtes Königreich

Quelle: AMA

D) Lebendvermarktung von Nutzkälbern, Jung- und Jährlingsrindern in Österreich

1) Männliche Nutzkälber zwischen 8 Tagen und vier Wochen in EUR/Stück (exkl. USt.)

	50. Woche 23			50. KW 22
	Stück	Ø Gewicht	EUR/Stück	EUR/Stück
Stierkälber - Milchrasen	38	62,68	139,51	135,75
Stierkälber - Fleischrasen ^{*)}	215	75,87	325,40	281,81

^{*)} Fleischrasen, Zweinutzungsrasen oder aus einer Kreuzung mit einer Fleischrasse

Quelle: AMA

2) Jungrinder und Jährlingsrinder in EUR/kg (exkl. USt.)

	50. Woche 23			50. KW 22
	Stück	Ø Gewicht	EUR/kg	EUR/kg
Jungrinder	207	309,15	2,72	2,71
Jährlingsrinder - männlich	-	-	-	2,26
Jährlingsrinder - weiblich	20	404,80	2,33	2,21

Jungrinder: männlich und weiblich, 6 bis 11 Monate, zur Mastung; Jährlingsrinder: 12 bis 23 Monate, zur Mastung

Quelle: AMA

E) Zuchtrinderverkäufe

1) Versteigerungen, Nettopreise in EUR

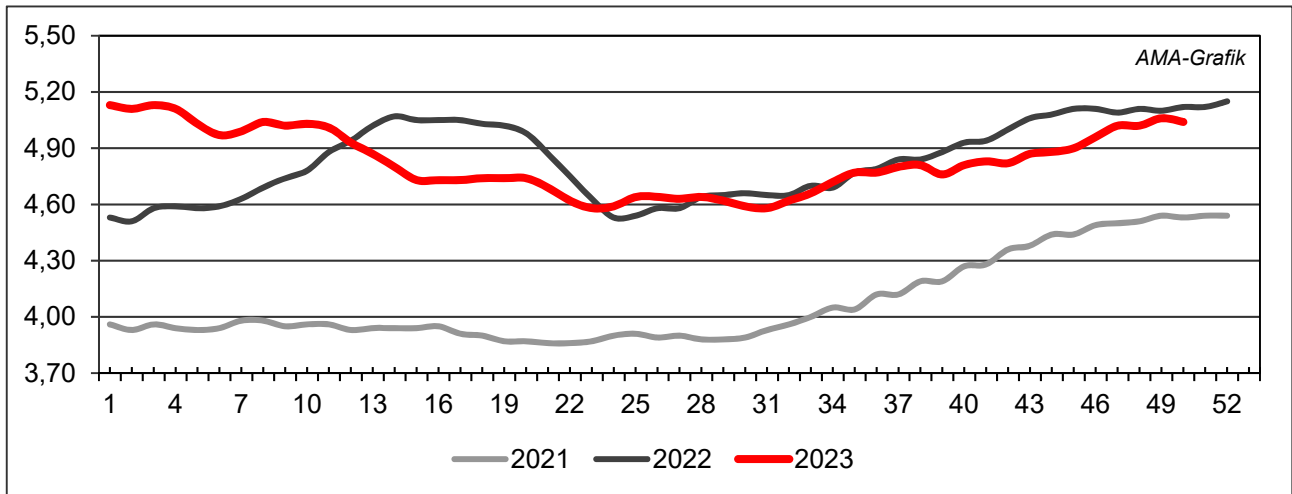
Wels, am 14. Dezember 2023

	Rasse	aufgetrieben	verkauft	Durchschnittspreis
Kühe in Milch	Fleckvieh	7	6	1.950,00
Kalbinnen trächtig	Fleckvieh	5	4	1.950,00
Jungkalbinnen	Fleckvieh	50	49	1.030,00
Zuchtkälber weiblich	Fleckvieh	6	6	525,00
Kühe in Milch	Brown Swiss	7	7	1.969,00
Kalbinnen trächtig	Brown Swiss	7	7	1.929,00
Kühe in Milch	Holstein	3	2	2.020,00
Kalbinnen trächtig	Holstein	8	5	1.820,00
Zuchtkälber weiblich	Holstein	8	4	385,00

Quelle: Rinderzuchtverband und Erzeugergemeinschaft OÖ

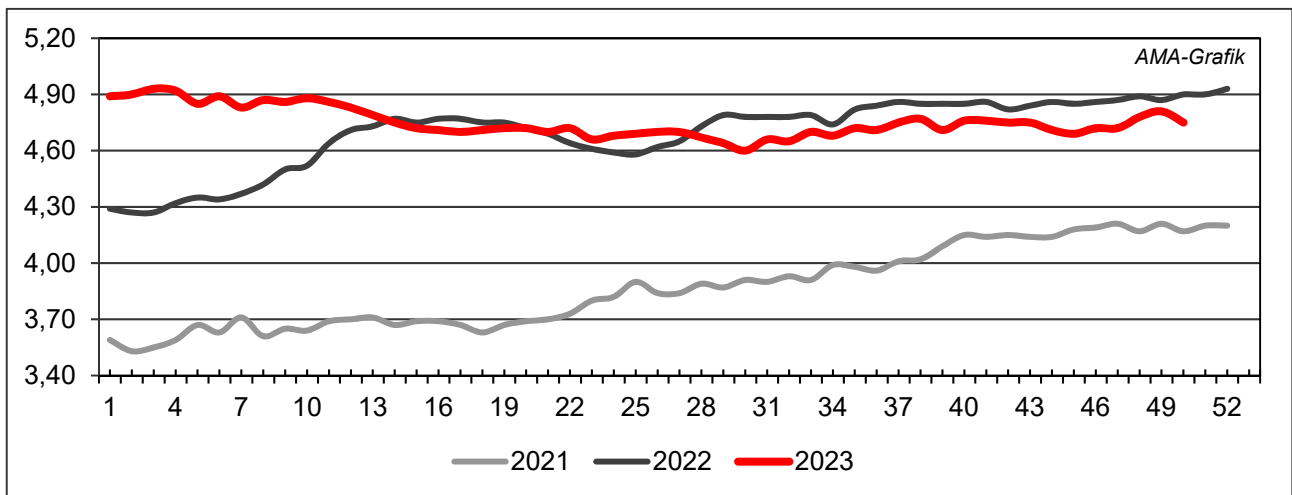
IV GRAFIK ÖSTERREICH

F) Schlachtstierpreise (E-P) in EUR/kg, exkl. USt.



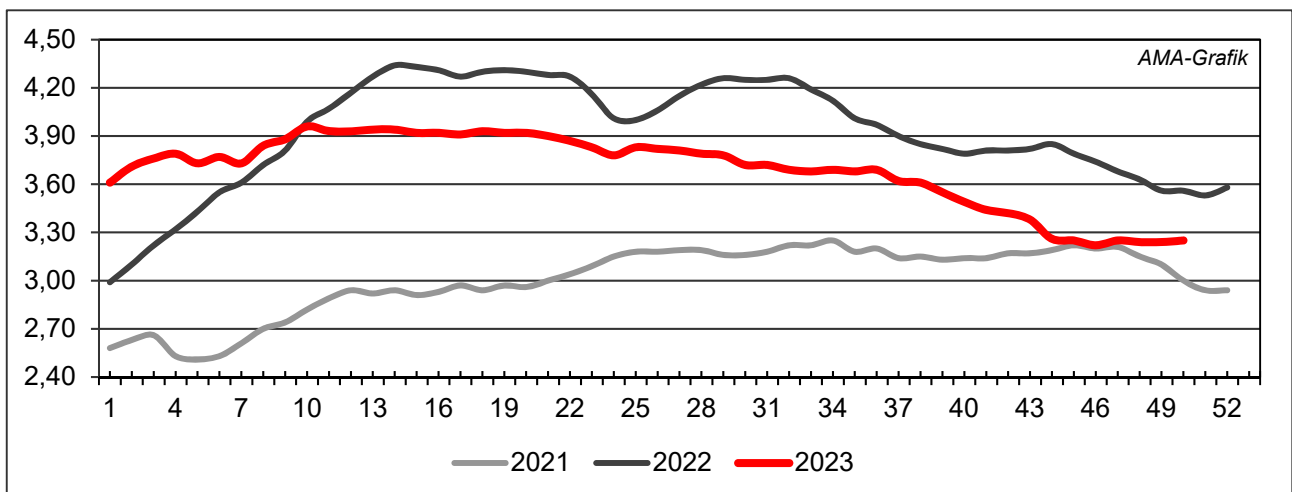
Quelle: AMA

G) Schlachtkalbinnenpreise (E-P) in EUR/kg, exkl. USt.



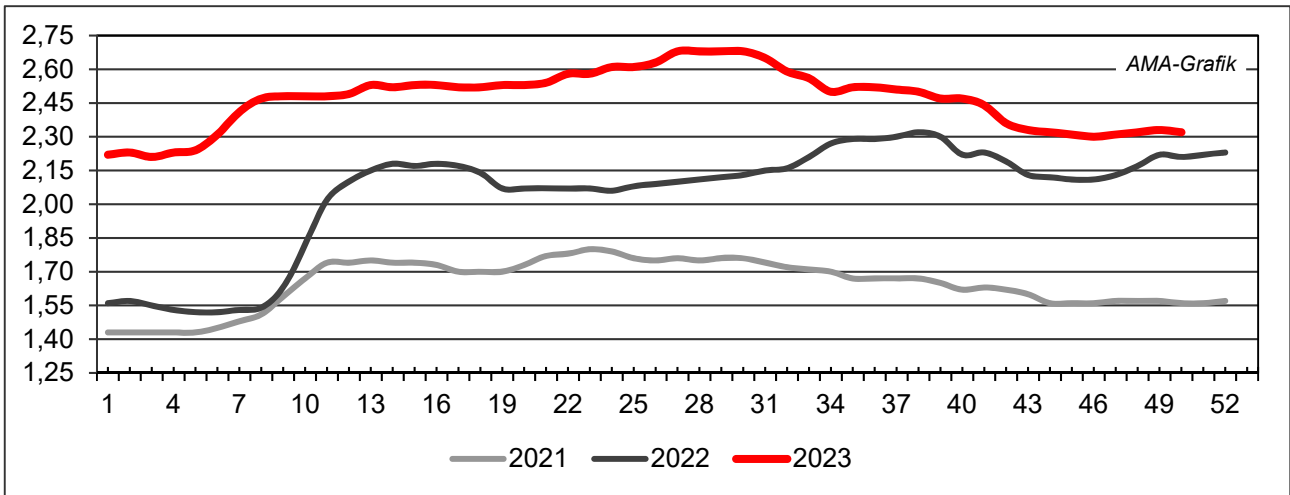
Quelle: AMA

H) Schlachtkuhpreise (E-P) in EUR/kg, exkl. USt.



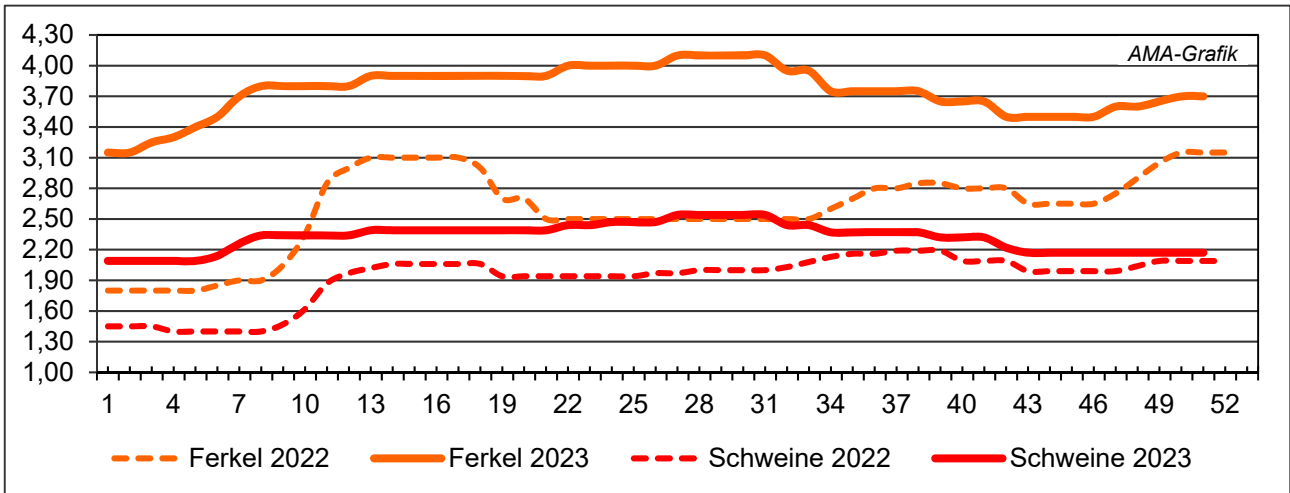
Quelle: AMA

I) Schweinehälftenpreise (S-P) in EUR/kg, exkl. USt.



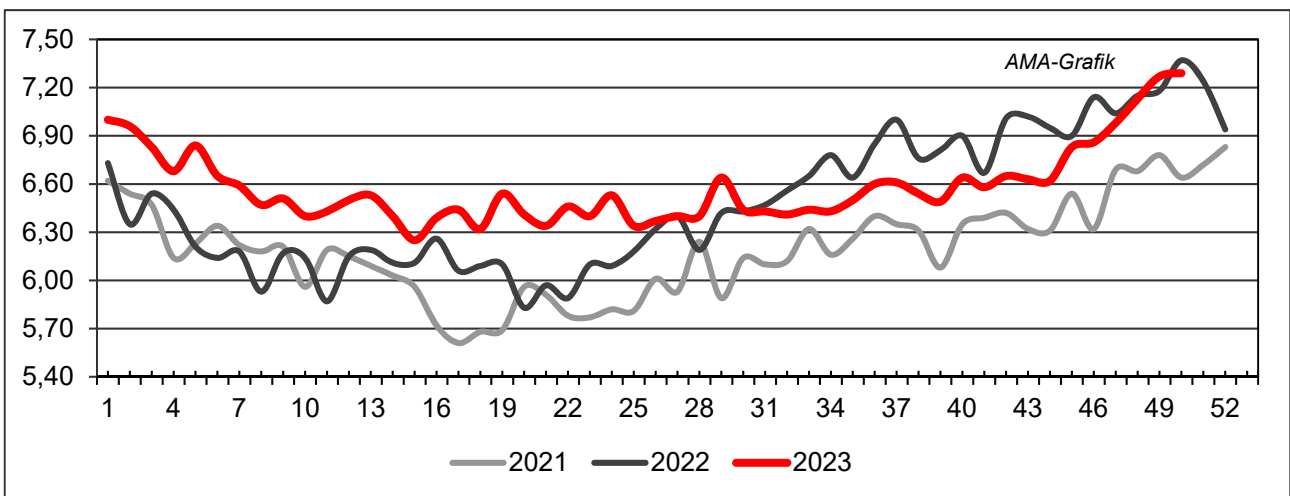
Quelle: AMA

J) Vergleich der Notierungspreise für Ferkel bzw. Schweine in EUR/kg, exkl. USt.



Quelle: Erzeugergemeinschaften

K) Schlachtkälberpreise in EUR/kg, exkl. USt.



Quelle: AMA

V MARKT UND PREISE INTERNATIONAL

L) EU-Preisspiegel für Schlachtvieh

1) Rinder (EUR/100 kg Schlachtgewicht, kalt)

Woche bis:	Jungrinder R3			Jungstiere R3			Ochsen R3			Kühe O3			Kalbinnen R3		
	26.11.	03.12.	10.12.	26.11.	03.12.	10.12.	26.11.	03.12.	10.12.	26.11.	03.12.	10.12.	26.11.	03.12.	10.12.
Belgien	-	-	-	404,00	404,00	404,00	-	-	-	373,18	374,53	374,85	467,00	469,00	468,00
Bulgarien	-	-	-	516,41	516,41	536,92	-	-	-	366,06	325,65	371,53	516,41	383,58	383,58
Tschechien	-	-	-	447,88	461,05	-	-	-	-	312,44	319,20	316,88	362,66	369,71	371,32
Dänemark	448,36	450,95	449,06	419,52	427,21	421,30	449,56	446,80	484,74	383,85	381,47	386,42	434,14	432,58	434,44
Deutschland	-	-	-	487,39	485,68	486,93	479,66	557,54	478,06	354,08	354,26	354,39	451,09	449,26	450,28
Estland	-	-	-	-	-	-	-	-	-	351,87	353,91	362,27	-	-	-
Irland	466,67	466,67	397,80	463,16	468,86	475,27	471,54	477,91	483,57	383,96	387,93	392,40	476,37	482,34	489,13
Griechenland	480,78	480,78	480,78	433,61	433,61	433,61	-	-	-	223,88	223,88	223,88	-	-	-
Spanien	526,27	526,41	521,41	499,42	503,61	499,18	-	-	-	366,48	356,20	345,51	518,22	511,50	513,03
Frankreich	-	-	-	519,00	519,00	520,00	520,00	518,00	527,00	438,00	429,00	424,00	545,00	544,00	544,00
Kroatien	-	-	-	514,00	520,36	518,05	-	-	-	454,08	454,08	304,38	457,46	517,54	500,67
Italien	541,61	540,29	493,82	512,21	516,32	527,57	523,80	484,76	484,76	328,97	334,79	345,30	560,49	560,63	578,51
Zypern	-	-	-	-	-	-	-	-	-	-	-	-	-	-	-
Lettland	323,15	323,15	323,15	302,57	302,57	302,57	363,07	363,07	363,07	294,15	276,11	295,03	285,60	285,60	325,98
Litauen	-	-	-	368,54	371,97	373,68	-	-	-	318,21	323,77	329,32	390,72	353,16	385,47
Luxemburg	-	-	-	-	-	-	-	-	524,08	423,60	423,60	403,29	535,39	535,39	539,51
Ungarn	-	-	-	-	-	-	-	-	-	190,78	191,36	189,06	190,20	190,10	184,96
Malta	-	-	-	-	-	-	-	-	-	-	-	-	-	-	-
Niederlande	453,00	450,00	451,00	183,00	236,00	320,00	-	-	-	382,00	388,00	385,00	205,00	111,00	224,00
ÖSTERREICH	541,65	542,12	550,65	497,58	499,13	500,45	515,34	516,58	519,90	322,43	316,96	318,49	473,88	477,28	477,81
Polen	394,84	396,44	397,76	480,73	481,30	481,51	-	-	-	396,45	389,32	388,30	504,78	509,35	506,20
Portugal	453,31	441,16	461,82	481,70	494,98	496,05	460,00	460,00	460,00	313,74	299,51	315,21	488,14	493,77	480,35
Rumänien	543,38	543,30	543,66	441,89	543,70	473,23	415,83	401,28	404,37	353,51	360,10	340,60	445,69	459,14	467,02
Slowenien	459,68	459,68	459,68	487,24	484,12	487,60	489,68	439,68	439,68	301,42	290,74	296,82	474,56	464,75	463,31
Slowakei	-	-	-	448,32	462,35	-	-	-	-	314,15	310,34	305,74	-	-	-
Finnland	-	-	-	501,73	508,67	507,83	-	-	-	331,52	332,72	331,72	505,56	495,44	503,01
Schweden	539,31	551,44	562,28	507,12	510,06	515,97	505,90	520,67	522,70	461,54	459,20	465,04	497,41	498,83	506,93
EU	512,31	511,95	508,39	492,49	494,21	495,36	482,15	489,80	492,30	381,30	378,61	377,74	501,93	501,74	503,66

Quelle: http://ec.europa.eu/agriculture/market-observatory/meat/beef/statistics_en.htm, Europäische Kommission

2) Marktpreis für geschlachtete Schafe (EUR/100 kg)

	Woche bis:	19.11.2023	26.11.2023	03.12.2023	10.12.2023	Vorwoche ±
SCHWERE LÄMMER	Belgien	681,10	684,80	690,20	688,00	-2,20
	Deutschland	799,97	814,12	810,25	789,40	-20,85
	Spanien	920,46	923,78	923,61	-	-
	Frankreich	857,00	859,00	872,00	873,00	1,00
	Kroatien	935,37	999,38	1.011,06	1.042,78	31,72
	Irland	641,37	645,63	637,07	642,23	5,16
	Italien	610,00	627,00	628,00	634,00	6,00
	Zypern	763,00	789,00	831,00	854,00	23,00
	Lettland	544,07	512,60	544,40	533,80	-10,60
	Litauen	-	539,91	545,28	579,35	34,07
	Ungarn	889,12	904,40	915,97	-	-
	Niederlande	-	-	-	-	-
	ÖSTERREICH	668,00	671,00	665,00	670,00	5,00
	Portugal	800,67	815,67	815,67	815,67	0,00
	Rumänien	301,74	301,76	526,67	301,92	-224,75
	Slowenien	707,39	702,35	671,66	702,38	30,72
	Finnland	588,08	588,08	560,76	560,76	0,00
	Schweden	548,08	561,10	573,45	572,73	-0,72
	<i>EU</i>	<i>782,32</i>	<i>787,00</i>	<i>793,64</i>	<i>788,90</i>	<i>-4,74</i>
LEICHTE LÄMMER	Bulgarien	891,73	-	-	772,42	-
	Griechenland	724,60	732,14	-	-	-
	Spanien	966,33	972,65	972,44	-	-
	Kroatien	956,75	1.035,01	1.036,26	1.004,48	-31,78
	Italien	721,00	729,00	736,00	777,00	41,00
	Lettland	484,97	549,43	564,43	557,41	-7,02
	Ungarn	967,46	-	964,43	-	-
	Portugal	999,30	1.006,38	1.034,90	1.037,23	2,33
	Slowenien	672,64	680,87	705,21	722,14	16,93
<i>EU</i>	<i>842,78</i>	<i>850,32</i>	<i>851,70</i>	<i>858,32</i>	<i>6,62</i>	

 Quelle: http://ec.europa.eu/agriculture/sheep-goats/presentations/index_en.htm, Europäische Kommission

3) Schweine, Klasse S (EUR/100 kg Schlachtgewicht, kalt)

Woche bis:	19.11.2023	26.11.2023	03.12.2023	10.12.2023	Vorwoche ±
Belgien	211,86	213,62	213,45	213,61	0,16
Tschechien	217,39	217,85	218,94	219,33	0,39
Dänemark	194,13	196,35	197,17	197,03	-0,14
Deutschland	223,64	223,37	223,84	223,80	-0,04
Estland	204,38	204,94	204,33	204,44	0,11
Spanien	207,67	208,65	208,45	-	-
Frankreich	197,00	196,00	196,00	196,00	0,00
Kroatien	190,15	194,54	224,36	215,19	-9,17
Irland	202,43	202,21	198,54	198,49	-0,05
Lettland	220,62	219,98	225,70	229,33	3,63
Litauen	212,44	211,99	213,70	219,27	5,57
Luxemburg	-	221,65	221,49	221,59	0,10
Ungarn	223,81	225,20	228,78	232,37	3,59
Niederlande	196,42	196,35	196,28	196,16	-0,12
ÖSTERREICH	234,75	236,73	236,25	238,34	2,09
Polen	229,13	230,66	231,67	230,34	-1,33
Portugal	217,53	217,53	217,53	217,11	-0,42
Rumänien	235,27	236,53	243,74	250,27	6,53
Slowenien	243,33	242,90	243,90	243,02	-0,88
Slowakei	224,31	224,30	225,10	222,63	-2,47
Finnland	227,17	227,42	227,07	228,90	1,83
Schweden	226,73	228,93	232,54	231,15	-1,39
<i>EU</i>	210,99	211,62	212,03	212,10	0,07

Quelle: http://ec.europa.eu/agriculture/market-observatory/meat/pigmeat/statistics_en.htm, Europäische Kommission

4) Schweine, Klasse E (EUR/100 kg Schlachtgewicht, kalt)

Woche bis:	19.11.2023	26.11.2023	03.12.2023	10.12.2023	Vorwoche ±
Belgien	203,57	205,37	205,38	205,35	-0,03
Bulgarien	260,67	258,70	257,10	257,25	0,15
Tschechien	213,02	213,23	214,50	214,81	0,31
Dänemark	191,59	193,53	194,63	194,22	-0,41
Deutschland	220,40	219,83	220,33	220,59	0,26
Estland	201,74	203,28	200,83	203,04	2,21
Spanien	198,71	201,36	200,50	-	-
Frankreich	190,00	189,00	189,00	190,00	1,00
Kroatien	193,11	210,73	199,90	198,98	-0,92
Irland	202,27	202,16	198,62	198,41	-0,21
Zypern	252,55	252,67	254,24	254,07	-0,17
Lettland	228,50	230,21	231,73	235,56	3,83
Litauen	216,88	219,87	221,54	223,84	2,30
Luxemburg	-	214,66	215,43	214,91	-0,52
Ungarn	221,71	221,72	226,69	230,01	3,32
Niederlande	195,28	195,21	195,14	195,02	-0,12
ÖSTERREICH	222,66	226,16	226,42	228,03	1,61
Polen	226,83	228,82	229,63	228,20	-1,43
Portugal	218,35	218,35	218,35	218,35	0,00
Rumänien	233,37	235,11	239,89	245,26	5,37
Slowenien	224,44	224,32	224,88	224,10	-0,78
Slowakei	224,42	228,49	225,81	225,58	-0,23
Finnland	220,41	219,69	219,79	221,95	2,16
Schweden	223,09	225,44	227,63	227,87	0,24
EU	211,78	212,54	212,85	213,05	0,20

Quelle: http://ec.europa.eu/agriculture/market-observatory/meat/pigmeat/statistics_en.htm, Europäische Kommission

5) Ferkel (EUR/Stück)

Woche bis:	19.11.2023	26.11.2023	03.12.2023	10.12.2023	Vorwoche ±
Belgien	73,00	75,00	77,00	79,00	2,00
Dänemark	65,83	68,00	68,01	68,00	-0,01
Deutschland	75,60	76,10	77,10	78,00	0,90
Spanien	70,75	72,79	75,22	-	-
Frankreich	58,75	59,25	59,25	59,25	0,00
Kroatien	102,35	102,35	102,35	55,24	-47,11
Italien	101,67	101,67	101,92	102,52	0,60
Lettland	63,75	65,78	61,85	68,51	6,66
Ungarn	72,44	71,16	70,65	-	-
Niederlande	56,25	57,50	59,25	61,00	1,75
Portugal	66,00	70,80	70,80	70,80	0,00
Finnland	89,70	88,98	88,15	87,89	-0,26
Schweden	86,64	87,60	-	88,67	-
<i>EU</i>	<i>71,47</i>	<i>72,72</i>	<i>73,89</i>	<i>73,97</i>	<i>0,08</i>

Quelle: http://ec.europa.eu/agriculture/market-observatory/meat/pigmeat/statistics_en.htm, Europäische Kommission

M) Preisentwicklung diverser Länder für Schlachtvieh

1) Deutschland gesamt: frei Schlachtstätte je kg SG in EUR ohne MwSt.

Woche bis:	26.11.2023	03.12.2023	10.12.2023	17.12.2023	Vorw. ±
Jungstiere U3	4,85	4,84	4,85	4,86	0,01
Jungstiere R3	4,78	4,76	4,77	4,78	0,01
Jungstiere O3	4,48	4,48	4,47	4,44	-0,03
Kalbinnen R3	4,42	4,40	4,41	4,41	0,00
Kühe R3	3,67	3,65	3,67	3,67	0,00
Kühe O3	3,47	3,47	3,47	3,48	0,01
Kälber E-P	5,29	5,22	5,46	5,58	0,12
Schweine S	2,19	2,19	2,19	2,20	0,01
Schweine E	2,16	2,16	2,16	2,16	0,00
Lämmer, pauschal	7,98	7,94	7,74	8,30	0,56

Quelle: Bundesministerium für Ernährung, Landwirtschaft und Verbraucherschutz (BLE, Deutschland)

2) Preise frei Schlachtstätte in Bayern*) (EUR/kg Schlachtgewicht)

Woche bis:	26.11.2023	03.12.2023	10.12.2023	17.12.2023	Vorw. ±
Jungstiere U3	4,93	4,91	4,94	4,96	0,02
Jungstiere R3	4,89	4,87	4,89	4,90	0,01
Jungstiere E-P	4,88	4,86	4,86	4,89	0,03
Kalbinnen U3	4,43	4,50	4,49	4,47	-0,02
Kalbinnen R3	4,40	4,40	4,43	4,42	-0,01
Kalbinnen E-P	4,28	4,30	4,30	4,30	0,00
Kühe U3	3,94	3,94	3,95	3,96	0,01
Kühe R3	3,66	3,65	3,67	3,68	0,01
Kühe E-P	3,41	3,44	3,44	3,46	0,02
Schweine E	2,14	2,13	2,15	2,13	-0,02
Schweine S-P	2,15	2,15	2,16	2,14	-0,02

*) Abrechnung erfolgt bei Rindern und Schweinen nach Warmgewicht

Quelle: Bayerischer Bauernverband

3) Italien: Marktbericht Markt Modena - Preise in EUR/kg LG (exkl. USt.)

Nutzkälber/Einsteller	20.11.2023	27.11.2023	04.12.2023	11.12.2023	18.12.2023
Nutzkälber/Fleischrasse Extra Qual.	4,30-5,00	4,30-5,00	4,30-5,00	4,25-4,95	4,25-4,95
Nutzkälber/Fleischrasse	2,33-3,10	2,33-3,10	2,33-3,10	2,28-3,05	2,28-3,05
Einsteller/Limousin	3,89-4,02	3,89-4,02	3,89-4,02	3,89-4,02	3,89-4,02
Einsteller/Kreuzungen	3,47-3,58	3,44-3,55	3,44-3,55	3,44-3,55	3,44-3,55
Schlachtrinder/Jungstiere	20.11.2023	27.11.2023	04.12.2023	11.12.2023	18.12.2023
Limousin	3,79-3,86	3,82-3,89	3,82-3,89	3,82-3,89	3,82-3,89
Charolais u. Kreuzungen Extra Qual.	3,55-3,63	3,58-3,66	3,58-3,66	3,58-3,66	3,58-3,66
Schwarzbunte 1. Qual.	2,19-2,29	2,22-2,32	2,22-2,32	2,22-2,32	2,22-2,32
Schlachtrinder/Kalbinnen	20.11.2023	27.11.2023	04.12.2023	11.12.2023	18.12.2023
Limousin	3,66-3,71	3,66-3,71	3,66-3,71	3,66-3,71	3,66-3,71
Fleischrasse u. Kreuzungen	3,38-3,43	3,38-3,43	3,38-3,43	3,38-3,43	3,38-3,43

Quelle: www.borsamercimodena.it, Borsa Merci di Modena

Marktbericht Markt Modena - Fleischpreise in EUR/kg

Jungstierfleisch/Hälften	20.11.2023	27.11.2023	04.12.2023	11.12.2023	18.12.2023
Extra Qualität	7,23-7,43	7,29-7,49	7,29-7,49	7,29-7,49	7,29-7,49
1. Qualität	6,76-7,26	6,82-7,32	6,82-7,32	6,82-7,32	6,82-7,32
2. Qualität	6,19-6,54	6,25-6,60	6,25-6,60	6,25-6,60	6,25-6,60
Kalbinnenfleisch/Hälften	20.11.2023	27.11.2023	04.12.2023	11.12.2023	18.12.2023
Extra Qualität	6,85-7,02	6,85-7,02	6,85-7,02	6,85-7,02	6,85-7,02
1. Qualität	6,27-6,57	6,27-6,57	6,27-6,57	6,27-6,57	6,27-6,57
2. Qualität	6,02-6,22	6,02-6,22	6,02-6,22	6,02-6,22	6,02-6,22

Quelle: www.borsamerCIModena.it, Borsa Merci di Modena

4) Italien: Richtpreis Schlachtschweine in EUR/kg

Notierung vom:	30.11.2023	07.12.2023	14.12.2023
Schlachtschweine 130 - 144 kg LG	1,98	1,95-1,97	1,93

Quelle: www.listinicum.it, Commissione Unica Nazionale

5) Niederlande: Schweine und Ferkel in EUR/kg

Woche bis:	10.12.2023	17.12.2023	24.12.2023
Vion, ab Hof, inkl. USt., in EUR/kg SG Basispreis 56 % MFA, Typ A, 78 - 100 kg	2,19	2,19	2,19
Ferkel (BestPigletPrice), EUR/Stück	67,00	68,50	69,50

Quelle: VDE Varkenshandel

6) Dänemark: Produzentenpreise

Woche bis:	10.12.2023	17.12.2023	24.12.2023
Schlachtschweine, 61 % MFA in EUR/kg	1,73	1,73	1,73

Quelle: Danish Crown

7) Frankreich: Schweine in EUR/kg SG, ab Hof

Woche bis:	10.12.2023	17.12.2023	24.12.2023
Bretagne, 56 % Fleischanteil Montag	1,767	1,781	1,781
Donnerstag	1,780	1,781	-

Quelle: www.marche-porc-breton.com, Marché du Porc Breton

8) Spanien: Mercolleida, Notierungen in EUR

Woche bis:	10.12.2023	17.12.2023	24.12.2023
Schweine in EUR/kg LG (Cerdo Selecto)	1,65	1,65	1,65
Ferkel (20 kg) in EUR/Stück (Precio Base Lleida)	67,50	69,00	71,00

Quelle: ANAFRIC

Der Marktbericht Vieh und Fleisch erscheint wöchentlich.

Dieser Bericht ist auf der Webseite der
Agrarmarkt Austria (www.ama.at) im Internet verfügbar.

Die nächste Ausgabe wird voraussichtlich am 04. Jänner 2024 erscheinen.

Impressum

Informationen gemäß § 5 E-Commerce Gesetz und Offenlegung gemäß § 25 Mediengesetz

Medieninhaber, Herausgeber, Vertrieb: Agrarmarkt Austria

Redaktion: GB I/Abt. 3 – Referat 08

Dresdner Straße 70

1200 Wien

UID-Nr.: ATU16305503

Telefon: +43 50 3151-248

Fax: +43 50 3151-396

E-Mail: preismeldungen@ama.gv.at

Vertretungsbefugt:

- Mag.^a Lena Karasz, Vorstandsmitglied für den Geschäftsbereich I
- Dipl.-Ing. Günter Griesmayr, Vorstandsvorsitzender und Vorstandsmitglied für den Geschäftsbereich II

Die Agrarmarkt Austria ist eine gemäß § 2 AMA-Gesetz 1992, BGBl. Nr. 376/1992, eingerichtete juristische Person öffentlichen Rechts, deren Aufgaben in § 3 leg. cit. festgelegt sind. Sie unterliegt gemäß § 25 leg. cit. der Aufsicht des gemäß Bundesministeriengesetz 1986, BGBl. Nr. 76/1986, für Landwirtschaft zuständigen Mitglieds der Bundesregierung.

Hersteller: Eigendruck

Bildnachweis: www.pixabay.com

Verlagsrechte: Die in dieser Broschüre veröffentlichten Beiträge sind urheberrechtlich geschützt. Alle Rechte sind vorbehalten. Nachdruck und Auswertung der von der AGRARMARKT AUSTRIA erhobenen Daten sind mit Quellenangabe gestattet. Alle Angaben ohne Gewähr.

Im Sinne des Gleichheitsgrundsatzes haben die Ausführungen in gleicher Weise für alle Geschlechter Geltung.